

КОНСОЛИДИРОВАННЫЙ ОТЧЁТ О ФИНАНСОВОМ ПОЛОЖЕНИИ

За девять месяцев, закончившихся 30 сентября 2016 года

| <i>В тысячах тенге</i> | Прим. | 30 сентября 2016 года | 31 декабря 2015 года* | 31 декабря 2014 года* |
|---|-------|--------------------------|--------------------------|--------------------------|
| Активы | | | | |
| Долгосрочные активы | | | | |
| Основные средства | 7 | 4.081.872 | 3.878.638 | 9.905.103 |
| Гудвилл | | 41.300 | 41.300 | 41.300 |
| Инвестиции в совместные предприятия | 8 | 2.990.881 | 3.004.325 | 2.518.040 |
| Неснижаемые государственные запасы зерна | 9 | 16.535.613 | 16.783.105 | 14.200.727 |
| Займы выданные | 10 | 917.684 | 904.443 | 624.452 |
| Торговая и прочая дебиторская задолженность | 11 | 15.016.643 | 14.293.061 | 26.172 |
| Активы по отсроченному подоходному налогу | | 176.870 | 49.763 | 158.344 |
| Прочие долгосрочные активы | | 341.228 | 346.367 | 269.226 |
| | | 40.102.091 | 39.301.002 | 27.743.364 |
| Краткосрочные активы | | | | |
| Товарно-материальные запасы | 12 | 8.909.077 | 28.914.841 | 39.347.940 |
| Налог на добавленную стоимость и прочие налоги к возмещению | 13 | 10.498 | 1.000.194 | 2.269.375 |
| Предоплата по подоходному налогу | | 77.188 | 614.056 | 786.540 |
| Торговая и прочая дебиторская задолженность | 11 | 44.774.197 | 37.572.795 | 36.667.602 |
| Товарный кредит | 14 | 6.388.909 | 403.503 | – |
| Весенне-летнее финансирование посевов | 15 | 15.825.877 | 2.719.822 | 2.896.644 |
| Авансы выданные | 16 | 54.830 | 330.368 | 402.906 |
| Займы выданные | 10 | 96.207 | 94.819 | 697.373 |
| Краткосрочные банковские вклады | 17 | 468.809 | 375.973 | 22.531.062 |
| Денежные средства и их эквиваленты | 18 | 19.801.997 | 13.101.732 | 26.571.901 |
| | | 96.407.589 | 85.128.103 | 132.171.343 |
| Активы, предназначенные для продажи | 6 | 11.975.580 | 12.912.473 | 1.430.371 |
| | | 108.383.169 | 98.040.576 | 133.601.714 |
| Итого активы | | 148.485.260 | 137.341.578 | 161.345.078 |

Прилагаемые примечания на страницах с 7 по 30 являются неотъемлемой частью настоящей консолидированной финансовой отчетности.

КОНСОЛИДИРОВАННЫЙ ОТЧЁТ О ФИНАНСОВОМ ПОЛОЖЕНИИ (продолжение)

За девять месяцев, закончившихся 30 сентября 2016 года


| <i>В тысячах тенге</i> | Прим. | 30 сентября 2016 года | 31 декабря 2015 года* | 31 декабря 2014 года* |
|---|-------|--------------------------|--------------------------|--------------------------|
| Капитал и обязательства | | | | |
| Капитал | | | | |
| Уставный капитал | 19 | 51.120.065 | 51.120.065 | 51.120.065 |
| Резерв от пересчёта валюты отчётности | 19 | 447.005 | 609.939 | (176.161) |
| Нераспределённая прибыль | | 16.021.902 | 14.117.775 | 14.693.489 |
| Капитал, приходящийся на акционера материнской компании | | 67.588.972 | 65.847.779 | 65.637.393 |
| Неконтрольные доли участия | | 832 | 835 | 849 |
| Итого капитал | | 67.589.804 | 65.848.614 | 65.638.242 |
| Долгосрочные обязательства | | | | |
| Выпущенные долговые ценные бумаги | 20 | 33.045.005 | 32.963.533 | 22.897.432 |
| Обязательства по отсроченному подоходному налогу | | 105.592 | 100.129 | 137.152 |
| Обязательства по финансовой аренде | | — | — | 64.294 |
| | | 33.150.597 | 33.063.662 | 23.098.878 |
| Краткосрочные обязательства | | | | |
| Выпущенные долговые ценные бумаги | 20 | 749.010 | 124.835 | 22.433.835 |
| Займы полученные | 21 | 45.774.358 | 33.444.345 | 47.011.279 |
| Авансы полученные | 22 | 16.932 | 3.298.838 | 1.400.172 |
| Торговая и прочая кредиторская задолженность | 23 | 630.690 | 984.301 | 999.666 |
| Налоги к уплате | | 240.303 | 79.220 | 190.979 |
| Обязательства по финансовой аренде | | — | — | 169.596 |
| | | 47.411.293 | 37.931.539 | 72.205.527 |
| Обязательства, непосредственно связанные с активами, предназначенными для продажи | 6 | 333.566 | 497.763 | 402.431 |
| Итого обязательства | | 80.895.456 | 71.492.964 | 95.706.836 |
| Итого капитал и обязательства | | 148.485.260 | 137.341.578 | 161.345.078 |

Справочная информация для целей Казахстанской фондовой биржи:


| | Прим. | 30 сентября 2016 года | 31 декабря 2015 года* | 31 декабря 2014 года* |
|--|-------|--------------------------|--------------------------|--------------------------|
| Балансовая стоимость одной простой акции в тенге | 19 | 1.320,87 | 1.286,69 | 1.283,19 |

*Некоторые суммы, приведенные в этом столбце, не согласуются с консолидированной финансовой отчётностью по состоянию на 31 декабря 2015 и 2014 годов, поскольку отражают произведенные корректировки, подробная информация о которых приводится в примечании 5

Председатель Правления



Жуламанов Б.Т.



Муканова А.К.

И.о. Главного бухгалтера

Прилагаемые примечания на страницах с 7 по 30 являются неотъемлемой частью настоящей консолидированной финансовой отчётности.

КОНСОЛИДИРОВАННЫЙ ОТЧЁТ О СОВОКУПНОМ ДОХОДЕ


За девять месяцев, закончившихся 30 сентября 2016 года

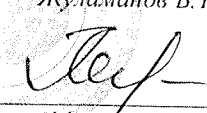
| В тысячах тенге | Прим. | За девять месяцев, закончившихся 30 сентября | |
|---|-------|---|--------------------|
| | | 2016 года | 2015 года |
| Доходы от реализации товаров и оказанных услуг | 24 | 26.068.810 | 21.084.758 |
| Себестоимость реализованной товаров и оказанных услуг | 25 | (15.867.793) | (16.757.718) |
| Валовая прибыль | | 10.201.017 | 4.327.040 |
| Общие и административные расходы | 26 | (1.199.695) | (1.183.839) |
| Расходы по реализации | 27 | (3.940.352) | (2.664.579) |
| Убыток от обесценения активов дочернего предприятия | | – | (537.339) |
| Операционная прибыль | | 5.060.970 | (58.717) |
| Отрицательная курсовая разница, нетто | 29 | (786.970) | (2.737.806) |
| Доля в прибыли совместных предприятий | | 149.491 | 42.550 |
| Финансовый доход | 28 | 2.897.833 | 2.615.240 |
| Финансовые затраты | 28 | (3.626.284) | (4.927.147) |
| Доходы от выбытия дочернего предприятия | | (612.813) | 685.916 |
| Прочие доходы | 30 | 848.417 | 5.139.453 |
| Прочие расходы | 30 | (1.979.808) | (3.263.352) |
| (Убыток)/прибыль до налогообложения | | 1.950.836 | (2.503.863) |
| Расходы по подоходному налогу | 31 | (595.648) | (168.839) |
| (Убыток)/прибыль за период | | 1.355.188 | (2.672.702) |
| Приходящийся на: | | | |
| Акционера материнской компании | | 1.355.191 | (2.672.698) |
| Неконтрольные доли участия | | (3) | (4) |
| | | 1.355.188 | (2.672.702) |
| Прочий совокупный доход | | | |
| Пересчёт валюты отчётности зарубежных подразделений | | (162.934) | 577.064 |
| Итого совокупный (убыток)/доход за период, за вычетом налогов | | 1.192.254 | (2.095.638) |
| Приходящийся на: | | | |
| Акционера материнской компании | | 1.192.257 | (2.095.634) |
| Неконтрольные доли участия | | (3) | (4) |
| | | 1.192.254 | (2.095.638) |
| (Убыток)/прибыль на акцию в тенге | | | |
| Базовая и разводненная, в отношении (убытка)/прибыли за период, приходящейся на держателей простых акций материнской компании | | 26,51 | (52,28) |

*Некоторые суммы, приведенные в этом столбце, не согласуются с консолидированной финансовой отчетностью по состоянию на 30 сентября 2015 года, поскольку отражают произведенные корректировки, подробная информация о которых приводится в примечании 5

Председатель Правления

И.о. Главного бухгалтера


Жуламанов Б.Т.


Мужапова А.К.

Прилагаемые примечания на страницах с 7 по 30 являются неотъемлемой частью настоящей консолидированной финансовой отчётности.

КОНСОЛИДИРОВАННЫЙ ОТЧЁТ О ДВИЖЕНИИ ДЕНЕЖНЫХ СРЕДСТВ

За девять месяцев, закончившихся 30 сентября 2016 года

| В тысячах тенге | Прим. | За девять месяцев, закончившихся 30 сентября | |
|--|-------|---|---------------------|
| | | 2016 года | 2015 года* |
| Операционная деятельность | | | |
| (Убыток)/прибыль до налогообложения | | 1.950.836 | (2.503.863) |
| Корректировки на: | | | |
| Износ основных средств и нематериальных активов | | 171.076 | 334.767 |
| Прибыль/убыток от выбытия дочернего предприятия | | 620.643 | (685.916) |
| Доход от выбытия основных средств | | (32.582) | 35.844 |
| Обесценение активов | | — | 537.539 |
| Изменение в активах, предназначенных для продажи | | 156.830 | 37.900 |
| Финансовые затраты | 28 | 3.626.284 | 4.927.147 |
| Финансовый доход | 28 | (2.897.833) | (2.615.241) |
| Доля в прибыли совместных предприятий | | (149.491) | (42.550) |
| (Восстановление)/начисление резерва по безнадежной задолженности | | 713.841 | (237.994) |
| Нереализованная отрицательная курсовая разница | | 79.246 | 3.219.848 |
| Изменение в основных средствах от выбытия дочернего предприятия | | — | 2.352.592 |
| Изменение в государственных запасах зерна | | — | (473.881) |
| Изменение в торговой и прочей дебиторской задолженности | | (8.080.049) | (7.889.953) |
| Изменение в займах выданных | | 1.368 | (13.963) |
| Изменение в товарно-материальных запасах | | 14.839.976 | 8.615.617 |
| Изменение в весенне-летнем финансировании и авансах выданных | | (12.823.392) | (15.802.296) |
| Изменение в налоге на добавленную стоимость и прочих налогах к возмещению | | 989.696 | 853.181 |
| Изменение в налогах к уплате | | 153.852 | (261.467) |
| Изменение в кредиторской задолженности | | (733.027) | 6.963 |
| Изменение в авансах полученных | | (3.281.906) | (1.415.007) |
| Изменение в прочих долгосрочных активах | | 776 | — |
| (Использование в) / поступление денежных средств от операционной деятельности | | (4.693.856) | (11.020.733) |
| (Уплаченный)/полученный подоходный налог | | (180.424) | (344.349) |
| Уплаченные проценты по займам и купоны по долговым ценным бумагам | | (1.968.276) | (2.660.983) |
| Проценты полученные | | 1.433.591 | 1.919.278 |
| Чистое (использование в) / поступление денежных средств от операционной деятельности | | (5.408.965) | (12.106.787) |
| Инвестиционная деятельность | | | |
| Размещение вкладов в банках со сроком более трёх месяцев | | (183.987) | (16.026.052) |
| Снятие банковских вкладов | | 100.000 | 29.482.981 |
| Предоплата, полученная за дочернюю компанию | | 236.100 | 481.657 |
| Приобретение основных средств и нематериальных активов | | (67.678) | (750.218) |
| Реализация основных средств | | 4.046 | 955 |
| Чистые денежные средства, поступившие от / (использованные в) инвестиционной деятельности | | 88.481 | 13.189.323 |

Прилагаемые примечания на страницах с 7 по 30 являются неотъемлемой частью настоящей консолидированной финансовой отчётности.


КОНСОЛИДИРОВАННЫЙ ОТЧЁТ О ДВИЖЕНИИ ДЕНЕЖНЫХ СРЕДСТВ (продолжение)

За девять месяцев, закончившихся 30 сентября 2016 года

| В тысячах тенге | Прим. | За девять месяцев, закончившихся 30 сентября | |
|---|-------|---|--------------------|
| | | 2016 года | 2015 года* |
| Финансовая деятельность | | | |
| Поступление от выпуска акций | | - | - |
| Получение займов от Министерства сельского хозяйства | | - | 3.539.250 |
| Погашение займов от Министерства сельского хозяйства | | - | - |
| Получение займов от коммерческих банков | | 24.026.600 | 19.526.500 |
| Погашение займов от коммерческих банков | | (18.259.260) | (41.405.850) |
| Получение займов от Акционера | 21 | 15.410.301 | 17.697.099 |
| Погашение займов от Акционера | 21 | (8.518.116) | (1.197.450) |
| Выплата дивидендов | | (162.265) | |
| Чистые денежные средства, полученные от / (использованные в) финансовой деятельности | | 12.497.260 | (1.840.451) |
| Чистое изменение в денежных средствах и их эквивалентах | | 7.176.776 | (757.915) |
| Влияние изменения обменных курсов на денежные средства и их эквиваленты | | (476.511) | 1.628.140 |
| Денежные средства и их эквиваленты на начало отчётного периода | | 13.101.732 | 26.571.901 |
| Денежные средства и их эквиваленты на конец отчётного периода | | 19.801.997 | 27.442.126 |

*Некоторые суммы, приведенные в этом столбце, не согласуются с консолидированной финансовой отчетностью по состоянию на 30 сентября 2015 года, поскольку отражают произведенные корректировки, подробная информация о которых приводится в примечании 5

Председатель Правления



Жуламанов Б.Т.

И.о. Главного бухгалтера



Мухидия А.К.

КОНСОЛИДИРОВАННЫЙ ОТЧЁТ ОБ ИЗМЕНЕНИЯХ В КАПИТАЛЕ


За девять месяцев, закончившихся 30 сентября 2016 года

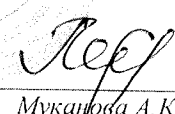
| В тысячах тенге | Приходится на акционеров материнской компании | | | Итого | Неконт- рольные доли участия | Итого |
|---------------------------------------|---|--|----------------------------------|-------------------|---------------------------------------|-------------------|
| | Уставный капитал | Резерв от пересчёта валюты отчётности | Нераспре- делённая прибыль | | | |
| На 1 января 2015 года* | 51.120.065 | (176.161) | 14.693.489 | 65.637.393 | 849 | 65.638.242 |
| Чистый убыток за период | - | - | (2.672.699) | (2.672.699) | (4) | (2.672.703) |
| Прочий совокупный убыток за период | - | 577.064 | - | 577.064 | - | 577.064 |
| Итого совокупный убыток за период | - | 577.064 | (2.672.699) | (2.095.635) | (4) | (2.095.639) |
| Дивиденды (Прим. 19) | - | - | (1.573.775) | (1.573.775) | - | (1.573.775) |
| Операции с Акционером | - | - | 709.204 | 709.204 | - | 709.204 |
| На 30 сентября 2015 года* | 51.120.065 | 400.903 | 11.156.219 | 62.677.187 | 845 | 62.678.032 |
| На 1 января 2016 года* | 51.120.065 | 609.939 | 14.117.775 | 65.847.779 | 835 | 65.848.614 |
| Чистая прибыль за период | - | - | 1.355.191 | 1.355.191 | (3) | 1.355.188 |
| Прочий совокупный доход за период | - | (162.934) | - | (162.934) | - | (162.934) |
| Итого совокупный доход за период | - | (162.934) | 1.355.191 | 1.192.257 | (3) | 1.192.254 |
| Дивиденды (Прим. 19) | - | - | (162.265) | (162.265) | - | (162.265) |
| Операции с Акционером (Прим. 21) | - | - | 711.201 | 711.201 | - | 711.201 |
| На 30 сентября 2016 года | 51.120.065 | 447.005 | 16.021.902 | 67.588.972 | 832 | 67.589.804 |

*Некоторые суммы, приведенные в этом столбце, не согласуются с годовой консолидированной финансовой отчетностью по состоянию на 1 января 2015, 30 сентября 2015 и 1 января 2016 годов, поскольку отражают произведенные корректировки, подробная информация о которых приводится в примечании 5

Председатель Правления

И.о. Главного бухгалтера


Жуламанов Б.Т.


Муқанова А.К.

Прилагаемые примечания на страницах с 7 по 30 являются неотъемлемой частью настоящей консолидированной финансовой отчётности.