

**КОНСОЛИДИРОВАННЫЙ ОТЧЁТ
О ФИНАНСОВОМ ПОЛОЖЕНИИ**

По состоянию на 30 июня 2017 года

<i>В тысячах тенге</i>	Прим.	30 июня 2017 года	31 декабря 2016 года
Активы			
Долгосрочные активы			
Основные средства	5	5.803.572	5.912.322
Гудвилл		41.300	41.300
Инвестиции в совместные предприятия	6	2.717.598	2.766.092
Неснижаемые государственные запасы зерна		20.563.202	16.783.105
Займы выданные	10	1.003.313	921.815
Торговая и прочая дебиторская задолженность	8	16.697.234	16.484.994
Активы по отсроченному подоходному налогу	25	254.715	263.043
Прочие долгосрочные активы		367.377	370.551
		47.448.311	43.543.222
Краткосрочные активы			
Товарно-материальные запасы	11	17.191.923	13.851.025
НДС и прочие налоги к возмещению		137.912	569.361
Предоплата по корпоративному подоходному налогу		616.333	172.437
Торговая и прочая дебиторская задолженность	8	24.116.490	28.055.442
Товарный кредит	9	6.411.349	5.789.499
Весенне-летнее финансирование посевов	13	541.561	291.655
Авансы выданные	7	70.593	273.151
Займы выданные		113.716	115.850
Краткосрочные банковские вклады		139.491	173.400
Денежные средства и их эквиваленты	12	19.276.573	26.392.833
		68.615.941	75.684.653
Активы, классифицированные как предназначенные для продажи		459.763	280.294
		69.075.704	75.964.947
Итого активы		116.524.015	119.508.169

Прилагаемые примечания на страницах с 7 по 28 являются неотъемлемой частью настоящей промежуточной консолидированной финансовой отчётности.


**КОНСОЛИДИРОВАННЫЙ ОТЧЁТ
О ФИНАНСОВОМ ПОЛОЖЕНИИ (продолжение)**

<i>В тысячах тенге</i>	Прим.	30 июня 2017 года	31 декабря 2016 года
Капитал и обязательства			
Капитал			
Уставный капитал	14	81.259.548	51.120.065
Резерв по пересчёту валюты отчётности	14	272.167	348.901
Нераспределённая прибыль		(8.096.716)	16.595.606
Капитал, приходящийся на акционера материнской компании		73.434.999	68.064.572
Неконтрольные доли участия		832	832
Итого капитал		73.435.831	68.065.404
Долгосрочные обязательства			
Выпущенные долговые ценные бумаги	17	33.126.476	33.072.162
Обязательства по отсроченному подоходному налогу	25	152.027	133.085
		33.278.503	33.205.247
Краткосрочные обязательства			
Выпущенные долговые ценные бумаги	17	124.835	124.835
Займы полученные	15	6.148.199	17.148.007
Авансы полученные	16	315.184	46.027
Торговая и прочая кредиторская задолженность	18	2.959.781	795.853
Налоги к уплате		261.682	122.796
		9.809.681	18.237.518
Итого обязательства		43.088.184	51.442.765
Итого капитал и обязательства		116.524.015	119.508.169

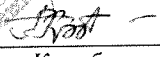
Справочная информация для целей Казахстанской фондовой биржи:

	Прим.	30 июня 2017 года	31 декабря 2016 года
Балансовая стоимость одной простой акции, в тенге	14	902,83	1.329,99

И.о. Председателя Правления


Акбердин Р.О.

Главный бухгалтер


Корбаева А.С.

Прилагаемые примечания на страницах с 7 по 28 являются неотъемлемой частью настоящей промежуточной консолидированной финансовой отчётности.






**КОНСОЛИДИРОВАННЫЙ ОТЧЁТ
О СОВОКУПНОМ ДОХОДЕ**

За период, закончившийся 30 июня 2017 года

В тысячах тенге	Прим.	За период, закончившийся 30 июня	
		2017 года	2016 года
Доходы от реализации продукции и оказанных услуг	19	4.596.281	24.396.037
Себестоимость реализованной продукции и оказанных услуг	20	(3.269.642)	(14.553.924)
Валовая прибыль		1.326.639	9.842.113
Общие и административные расходы	21	(774.604)	(805.948)
Расходы по реализации	22	(1.979.915)	(3.774.360)
Операционная прибыль		(1.427.880)	5.261.805
Финансовый доход	23	1.129.752	1.610.079
Финансовые затраты	23	(1.470.067)	(2.440.430)
Доля в прибыли/(убытке) совместных предприятий	6	100.156	102.698
Отрицательная курсовая разница, нетто		(353.033)	(852.855)
Убыток от выбытия дочерних организаций		-	(612.813)
Прочие доходы	24	719.744	645.602
Прочие расходы	24	(5.630.945)	(1.271.803)
Прибыль до налогообложения		(6.932.273)	2.442.283
Расходы по подоходному налогу	25	(34.049)	(704.853)
Чистая прибыль/(убыток) за год		(6.966.322)	1.737.430
Приходящийся на:			
Акционера материнской компании		(6.966.322)	1.737.433
Неконтрольные доли участия		(0)	(3)
		(6.966.322)	1.737.430
Прочий совокупный (убыток)/доход			
Пересчёт валюты отчётности зарубежных подразделений		(76.734)	(32.291)
Прочий совокупный (убыток)/ доход за год, за вычетом налогов		(7.043.056)	(32.291)
Итого совокупный доход за год, за вычетом налогов		(7.043.056)	1.705.139
Приходящийся на:			
Акционера материнской компании		(7.043.056)	1.705.142
Неконтрольные доли участия		(0)	(3)
		(7.043.056)	1.705.139
Прибыль/(убыток) на акцию в тенге			
Базовая и разводненная, в отношении прибыли/(убытка) за год, приходящейся на держателей простых акций материнской компании		(85,73)	33,99

И.о. Председателя Правления

Главный бухгалтер



Ахмедов П.О.

Корабаева А.С.

Прилагаемые примечания на страницах с 7 по 28 являются неотъемлемой частью настоящей промежуточной консолидированной финансовой отчётности.

КОНСОЛИДИРОВАННЫЙ ОТЧЁТ О ДВИЖЕНИИ ДЕНЕЖНЫХ СРЕДСТВ

За период, закончившийся 30 июня 2017 года

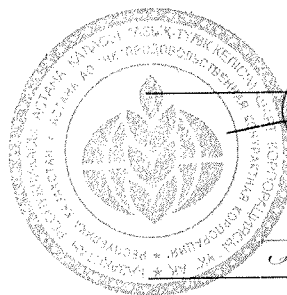
В тысячах тенге	Прим.	За период, закончившийся 30 июня	
		2017 года	2016 года
Операционная деятельность			
Прибыль до налогообложения		(6.932.273)	2.442.283
Корректировки на:			
Износ основных средств и амортизация нематериальных активов		108.365	119.203
Доход от выбытия основных средств	24	(2.447)	(31.298)
Прибыль/(убыток) от выбытия дочерней организации		—	612.813
Финансовые затраты	23	1.470.067	2.440.430
Финансовый доход	23	(1.129.751)	(1.610.079)
Доля в (прибыли)/убытке совместных предприятий	6	(100.156)	(102.698)
Начисление резерва по безнадежной задолженности		(5.624.829)	924.301
Нереализованная отрицательная курсовая разница		252.284	157.669
Изменение в торговой и прочей дебиторской задолженности		5.783.684	(7.732.858)
Изменение в займах выданных		(61.275)	192
Изменение в товарно-материальных запасах		(148.829)	13.448.722
Изменение в неснижаемых запасах зерна		3.780.098	—
Изменение в весенне-летнем финансировании и авансах выданных		(47.348)	(14.591.777)
Изменение в налоге на добавленную стоимость и прочих налогах к возмещению		(620.629)	990.895
Изменение в налогах к уплате		138.886	884.374
Изменение в кредиторской задолженности		934.626	(316.349)
Изменение в авансах полученных		269.157	(3.253.610)
Изменение в прочих долгосрочных активах		(4.526)	8.604
Поступление/выбытие денежных средств от операционной деятельности		(1.934.896)	(5.609.183)
Уплаченный подоходный налог		(450.675)	(434.243)
Уплаченные проценты по займам и купоны по долговым ценным бумагам		(1.419.147)	(1.745.683)
Проценты полученные		727.772	1.058.384
Чистое поступление/выбытие денежных средств от операционной деятельности		(3.076.946)	(6.730.725)
Инвестиционная деятельность			
Размещение банковских депозитов		(270.849)	(200.000)
Погашение банковских депозитов		301.791	100.000
Предоплата, полученная за продажу дочерней организации		—	236.100
Приобретение основных средств и нематериальных активов		(39.287)	(5.897)
Реализация основных средств		—	—
Дивиденды полученные		71.916	—
Погашение займов		4.596	—
Чистые денежные средства, поступившие от инвестиционной деятельности		68.167	130.203

Прилагаемые примечания на страницах с 7 по 28 являются неотъемлемой частью настоящей промежуточной консолидированной финансовой отчётности.

**КОНСОЛИДИРОВАННЫЙ ОТЧЁТ
О ДВИЖЕНИИ ДЕНЕЖНЫХ СРЕДСТВ (продолжение)**

В тысячах тенге	Прим.	За период, закончившийся 30 июня	
		2017 года	2016 года
Финансовая деятельность			
Получение займов от коммерческих банков	15	–	10.463.400
Погашение займов от коммерческих банков	15	(3.655.900)	(11.486.060)
Получение займов от Акционера	15	–	15.410.301
Погашение займов от Акционера		–	(8.518.116)
Чистые денежные средства, использованные в финансовой деятельности		(3.655.900)	5.869.525
Чистое изменение в денежных средствах и их эквивалентах		(6.664.679)	(730.997)
Влияние изменения обменных курсов на денежные средства и их эквиваленты		(451.581)	(277.385)
Денежные средства и их эквиваленты на начало года		26.392.833	13.101.732
Денежные средства и их эквиваленты на конец года		19.276.573	12.093.350

И.о. Председателя Правления



Акбердин Р.О.

Главный бухгалтер

Корабаева А.С.

Прилагаемые примечания на страницах с 7 по 40 являются неотъемлемой частью настоящей консолидированной финансовой отчётности.

В

Зу *воор*


СР

**КОНСОЛИДИРОВАННЫЙ ОТЧЁТ
ОБ ИЗМЕНЕНИЯХ В КАПИТАЛЕ**

За период, закончившийся 30 июня 2017 года

В тысячах тенге	Приходится на акционера материнской компании					Итого
	Акционер- ный капитал	Резерв по пересчёту валюты отчётности	Нераспре- делённая прибыль	Итого	Неконтроль- ные доли участия	
На 1 января 2016 года	51.120.065	609.939	14.117.775	65.847.779	835	65.848.614
Чистый убыток за период	-	-	1.737.433	1.737.433	(3)	1.737.430
Прочий совокупный доход за период	-	(32.291)	-	(32.291)	-	(32.291)
Итого совокупный доход за период	-	(32.291)	1.737.433	1.705.142	(3)	1.705.139
Дивиденды	-	-	(162.265)	(162.265)	-	(162.265)
Операции с Акционером	-	-	711.201	711.201	-	711.201
На 30 июня 2016 года	51.120.065	577.648	16.404.144	68.101.857	832	68.102.689
На 1 января 2017 года	51.120.065	348.901	16.595.606	68.064.572	832	68.065.404
Чистая прибыль за период	-	-	(6.966.322)	(6.966.322)	(0)	(6.966.322)
Прочий совокупный убыток за период	-	(76.734)	-	(76.734)	-	(76.734)
Итого совокупный доход за период	-	(76.734)	(6.966.322)	(7.073.056)	(0)	(7.073.056)
Выпуск акций	30.139.483	-	-	30.139.483	-	30.139.483
Дивиденды	-	-	(1.147.830)	(1.147.830)	-	(1.147.830)
Операции с Акционером	-	-	(16.578.170)	(16.578.170)	-	(16.578.170)
На 30 июня 2017 года	81.259.548	272.167	(8.096.716)	73.434.999	832	73.435.831

И.о Председателя Правления



Акбердин Р.О.

Главный бухгалтер

Корбаева А.С.

Прилагаемые примечания на страницах с 7 по 40 являются неотъемлемой частью настоящей консолидированной финансовой отчётности.

Handwritten signatures and initials at the bottom left of the page.

Handwritten signature at the bottom right of the page.