

КОНСОЛИДИРОВАННЫЙ ОТЧЁТ О ФИНАНСОВОМ ПОЛОЖЕНИИ

По состоянию на 30 июня 2015 года

<i>В тысячах тенге</i>	Прим.	30 июня 2015 года	31 декабря 2014 года
Активы			
Долгосрочные активы			
Неснижаемые государственные запасы зерна	5	14.483.538	14.200.727
Основные средства	6	7.320.502	9.905.103
Инвестиции в совместные предприятия	7	2.174.607	2.518.040
Долгосрочная дебиторская задолженность	8	1.113.713	26.172
Активы по отсроченному подоходному налогу		127.805	158.344
Займы выданные	9	106.838	624.452
Прочие долгосрочные активы		297.007	269.226
Гудвилл		41.300	41.300
		25.665.310	27.743.364
Краткосрочные активы			
Товарно-материальные запасы	10	31.594.639	39.829.090
Дебиторская и прочая задолженность	8	41.345.676	36.667.602
Денежные средства и их эквиваленты	11	29.012.065	26.571.901
Весенне-летнее финансирование посевов	12	19.951.822	2.896.644
Краткосрочные банковские вклады	13	20.573.211	22.531.062
Налог на добавленную стоимость и прочие налоги к возмещению		1.363.274	2.269.375
Предоплата по подоходному налогу		1.197.434	786.540
Займы выданные	9	1.003.438	697.373
Краткосрочные авансы выданные	14	368.491	402.906
		146.410.050	132.652.493
Активы, предназначенные для продажи	15	4.136.578	1.430.371
		150.546.628	134.082.864
Итого активы		176.211.938	161.826.228

Прилагаемые примечания на страницах с 7 по 26 являются неотъемлемой частью настоящей консолидированной финансовой отчётности.


КОНСОЛИДИРОВАННЫЙ ОТЧЁТ О ФИНАНСОВОМ ПОЛОЖЕНИИ (продолжение)

<i>В тысячах тенге</i>	Прим.	30 июня 2015 года	31 декабря 2014 года
Капитал и обязательства			
Капитал			
Уставный капитал	16	51.120.065	51.120.065
Дополнительный оплаченный капитал		12.613	
Резерв от пересчёта валюты отчётности		(543.507)	(176.161)
Нераспределенная прибыль		14.597.895	15.174.639
Капитал, приходящийся на акционера материнской компании		65.187.066	66.118.543
Неконтрольные доли участия		847	849
Итого капитал		65.187.913	66.119.392
Долгосрочные обязательства			
Выпущенные долговые ценные бумаги	17	22.935.850	22.897.432
Долгосрочные займы полученные		3.202.346	
Обязательства по отсроченному подоходному налогу		192.325	137.152
Обязательства по финансовой аренде		63.243	64.294
		26.393.764	23.098.878
Краткосрочные обязательства			
Займы полученные	18	57.501.180	47.011.279
Выпущенные долговые ценные бумаги	17	22.433.835	22.433.835
Авансы полученные		1.654.761	1.400.172
Кредиторская задолженность		2.679.764	999.666
Обязательства по финансовой аренде		149.237	169.596
Налоги к уплате		48.000	190.979
		84.466.777	72.205.527
Обязательства, непосредственно связанные с активами, предназначенными для продажи		163.484	402.431
Итого обязательства		111.024.025	95.706.836
Итого капитал и обязательства		176.211.938	161.826.228

Справочная информация для целей Казахстанской фондовой биржи:

	Прим.	30 июня 2015 года	31 декабря 2014 года
Балансовая стоимость одной простой акции в тенге	16	1 274,38	1.292,61

Председатель Правления



Р. Байнаков

И.о. Главного бухгалтера

Анисова


Прилагаемые примечания на страницах с 7 по 26 являются неотъемлемой частью настоящей консолидированной финансовой отчётности.

КОНСОЛИДИРОВАННЫЙ ОТЧЁТ О СОВОКУПНОМ ДОХОДЕ


За период, закончившийся 30 июня 2015 года

В тысячах тенге	Прим.	За период, закончившийся 30 июня	
		2015 года	2014 года
Доходы от реализации продукции и оказанных услуг	19	16.663.211	39.107.324
Себестоимость реализованной продукции и оказанных услуг	20	(13.301.469)	(23.167.890)
Валовая прибыль		3.361.742	15.939.434
Общие и административные расходы			
Расходы по реализации	21	(530.589)	(6.078.008)
Операционная прибыль	22	(1.856.053)	(6.455.688)
		975.100	3.405.738
Отрицательная курсовая разница, нетто			
Доля в прибыли совместных предприятий		(70.723)	(465.904)
Финансовый доход	7	23.913	61.089
Финансовые затраты	23	1.903.865	2.095.289
Прочие доходы	23	(3.234.493)	(3.934.755)
Прочие расходы	24	796.205	992.666
Прибыль/(убыток) до налогообложения		(130.899)	(101.219)
		262.968	2.052.904
Расходы по подоходному налогу			
Чистая прибыль/(убыток) за год	25	(213.503)	(1.304.620)
		49.465	748.284
Приходящийся на:			
Акционера материнской компании		49.467	722.946
Неконтрольные доли участия		(2)	25.338
		49.465	748.284
Прочий совокупный доход			
Пересчёт валюты отчётности зарубежных подразделений			
Итого совокупный доход/(убыток) за год, за вычетом налогов	7	(367.346)	380.591
		(367.346)	1.128.875
Приходящийся на:			
Акционера материнской компании		(317.879)	1.103.537
Неконтрольные доли участия		(2)	(25.338)
		(317.881)	1.128.875
Прибыль/(убыток) на акцию в тенге			
Базовая и разводненная, в отношении прибыли/(убытка) за отчётный год, приходящейся на держателей простых акций материнской компании		0,97	14,96

Председатель Правления


Р. Байнаков

И.о. Главного бухгалтера


Р. Анисова

Прилагаемые примечания на страницах с 7 по 26 являются неотъемлемой частью настоящей консолидированной финансовой отчётности.

КОНСОЛИДИРОВАННЫЙ ОТЧЁТ О ДВИЖЕНИИ ДЕНЕЖНЫХ СРЕДСТВ

За период, закончившийся 30 июня 2015 года


В тысячах тенге	Прим.	За период, закончившийся 30 июня	
		2015 года	2014 года
Прибыль/(убыток) до налогообложения		262.968	2.052.904
Корректировки на:			
Износ основных средств		345.588	290.057
Убыток от выбытия основных средств		22.829	84.561
Финансовые затраты	23	3.234.493	3.934.755
Финансовый доход	23	(1.903.865)	(2.095.289)
Доля в прибыли совместных предприятий	7	(23.913)	(61.089)
Восстановление резерва по безнадежной задолженности	21	(229.745)	5.195.274
Нереализованная отрицательная курсовая разница		202.608	575.168
Изменение в государственных запасах зерна		(282.811)	-
Изменение в прочей и дебиторской задолженности		(8.267.963)	3.634.434
Изменение в займах выданных		257.134	413.868
Изменение в товарно-материальных запасах		8.209.437	21.767.920
Изменение в весенне-летнем финансировании посевов		(17.055.178)	(9.244.499)
Изменение в налоге на добавленную стоимость и прочих налогах к возмещению		906.101	1.845.998
Изменение в авансах выданных		34.415	654.627
Изменение в прочих финансовых активах		-	188.848
Изменение в налогах к уплате		(252.698)	(260.764)
Изменение в кредиторской задолженности		40.364	(480.398)
Изменение в авансах полученных		254.589	557.945
Изменение в активах, классифицированные как предназначенные для продажи		2.382.851	-
Поступление денежных средств от операционной деятельности		(11.862.796)	29.054.320
Уплаченный подоходный налог		(462.088)	(530.783)
Полученный подоходный налог			1.000.000
Уплаченные купоны по долговым ценным бумагам		(1.863.350)	(1.863.350)
Вознаграждение выплаченное		(469.120)	(1.800.482)
Проценты полученные		1.096.844	1.054.635
Чистое поступление денежных средств от операционной деятельности		(13.560.510)	26.914.340
Инвестиционная деятельность			
Размещение вкладов в банках со сроком более трёх месяцев		(14.614.796)	(46.244.749)
Погашение банковских депозитов		16.961.397	41.067.051
Приобретение основных средств и нематериальных активов		(61.427)	(56.452)
Чистые денежные средства использованные в инвестиционной деятельности		2.285.174	(5.234.150)

Прилагаемые примечания на страницах с 7 по 26 являются неотъемлемой частью настоящей консолидированной финансовой отчётности.

**КОНСОЛИДИРОВАННЫЙ ОТЧЁТ О ДВИЖЕНИИ ДЕНЕЖНЫХ СРЕДСТВ
(продолжение)**

В тысячах тенге	Прим.	За период, закончившийся 30 июня	
		2015 года	2014 года
Финансовая деятельность			
Поступление от выпуска акций			1.955.288
Получение займов от Министерства сельского хозяйства		3.539.250	3.539.250
Погашение займов от Министерства сельского хозяйства			(745.187)
Получение займов от коммерческих банков		14.871.500	33.311.000
Погашение займов от коммерческих банков		(22.345.250)	(29.235.194)
Получение займов от Акционера	18	17.650.000	12.049.722
Погашение займов от Акционера			(41.988.438)
Чистые денежные средства использованные в финансовой деятельности		13.715.500	(21.113.559)
Чистое изменение в денежных средствах и их эквивалентах		2.440.164	566.631
Денежные средства и их эквиваленты на начало отчётного периода	11	26.571.901	20.939.737
Денежные средства и их эквиваленты на конец отчётного периода	11	29.012.065	21.506.368

Председатель Правления



И.о. Главного бухгалтера

Р. Анисова


Прилагаемые примечания на страницах с 7 по 26 являются неотъемлемой частью настоящей консолидированной финансовой отчётности.

КОНСОЛИДИРОВАННЫЙ ОТЧЁТ ОБ ИЗМЕНЕНИЯХ В КАПИТАЛЕ

За период, закончившийся 30 июня 2015 года

В тысячах тенге	Приходится на акционеров материнской компании						
	Уставный капитал	Дополнительный оплаченный капитал	Резерв от пересчёта валюты отчётности	Нераспределённая прибыль	Итого	Неконтрольные доли участия	Итого
На 1 января 2014 года	48.333.717		(450.949)	12.804.532	60.687.300	14.746	60.702.046
Чистая прибыль за отчётный период	-		-	722.946	722.946	25.338	748.284
Прочий совокупный доход за отчётный период	-		380.591	-	380.591	-	380.591
Итого совокупный доход за отчётный период	-		380.591	722.946	1.103.537	25.338	1.128.875
Выпуск акций	1.955.288		-	-	1.955.288	-	1.955.288
На 30 июня 2014 года	50.289.005	-	(70.358)	13.527.478	63.746.125	40.084	63.786.209
На 1 января 2015 года	51.120.065		(176.161)	15.174.639	66.118.543	849	66.119.392
Чистая прибыль за период				49.467	49.467	(2)	49.465
Прочий совокупный доход за год			(367.346)		(367.346)		(367.346)
Итого совокупный доход за год			(367.346)	49.467	(317.879)	(2)	(317.881)
Дивиденды				(1.573.776)	(1.573.776)		(1.573.776)
Резерв от переоценки (Прим.6)		12.613			12.613		12.613
Операции с Акционером (Прим. 18)				947.565	947.565		947.565
На 30 июня 2015 года	51.120.065	12.613	(543.507)	14.597.895	65.187.066	847	65.187.913

Председатель Правления



Р. Байнаков

И.о. Главного бухгалтера

Анисова

Прилагаемые примечания на страницах с 7 по 26 являются неотъемлемой частью настоящей консолидированной финансовой отчётности.