

КОНСОЛИДИРОВАННЫЙ ОТЧЁТ О ФИНАНСОВОМ ПОЛОЖЕНИИ

На 30 июня 2014 года

<i>В тысячах тенге</i>	Прим.	30 июня 2014 года	31 декабря 2013 года
Активы			
Долгосрочные активы			
Основные средства		10.370.801	10.685.994
Гудвил		41.300	41.300
Доля в инвестициях в совместные предприятия		2.608.402	2.248.163
Долгосрочные авансы выданные		444.577	444.577
Актив по отложенному корпоративному подоходному налогу		333.648	332.420
Долгосрочная часть займов, предоставленных фермерам		869.093	869.093
Долгосрочная часть займов, предоставленных связанной стороне		505.359	411.570
Долгосрочная дебиторская задолженность		12.233	12.233
Прочие долгосрочные финансовые активы		105.245	111.880
Прочие долгосрочные активы		13.544.114	13.575.669
		28.834.772	28.732.899
Краткосрочные активы			
Товарно-материальные запасы		25.508.028	47.235.601
Налог на добавленную стоимость и прочие налоги к возмещению		988.732	2.834.730
Предоплата по корпоративному подоходному налогу		755.999	1.471.972
Дебиторская задолженность		59.334.997	65.924.861
Краткосрочные авансы выданные		16.299.553	8.971.361
Текущая часть займов, предоставленных фермерам		1.354.217	2.136.006
Прочие краткосрочные финансовые активы		11.980.481	5.218.199
Денежные средства и их эквиваленты		21.506.368	20.939.737
		137.728.375	154.732.467
Активы, классифицированные как предназначенные для продажи		261.122	-
		137.989.497	154.732.467
Итого активы		166.824.269	183.465.366

Прилагаемые примечания на страницах с 7 по 35 являются неотъемлемой частью настоящей промежуточной сокращённой консолидированной финансовой отчетности.

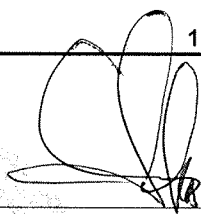
КОНСОЛИДИРОВАННЫЙ ОТЧЁТ О ФИНАНСОВОМ ПОЛОЖЕНИИ (продолжение)

<i>В тысячах тенге</i>	Прим.	30 июня 2014 года	31 декабря 2013 года
Капитал и обязательства			
Капитал			
Уставный капитал		50.289.005	48.333.717
Дополнительный оплаченный капитал		39.745	39.745
Резерв от пересчёта иностранной валюты		(99.149)	(450.949)
Нераспределенная прибыль		13.904.784	12.764.787
Капитал, приходящийся на акционеров материнской компании		64.134.385	60.687.300
Неконтрольные доли участия		40.084	14.746
Итого капитал		64.174.469	60.702.046
Долгосрочные обязательства			
Долгосрочные займы полученные		3.249.598	-
Обязательства по финансовой аренде		59.551	156.193
Обязательства по корпоративному подоходному отложенному налогу		174.842	171.549
Долгосрочные авансы полученные		12	17
Долгосрочная часть выпущенных долговых ценных бумаг		44.858.925	44.820.418
		48.342.928	45.148.177
Краткосрочные обязательства			
Кредиторская задолженность		1.311.127	1.788.496
Авансы полученные		1.295.182	737.232
Краткосрочная часть обязательства по финансовой аренде		217.429	115.661
Налоги к уплате		269.612	335.787
Текущая задолженность по корпоративному подоходному налогу		1.104.619	48.861
Займы		49.675.068	74.155.271
Текущая часть выпущенных долговых ценных бумаг		433.835	433.835
		54.306.872	77.615.143
Итого обязательства		102.649.800	122.763.320
Итого капитал и обязательства		166.824.269	183.465.366


Справочная информация для целей Казахстанской фондовой биржи:

	Прим.	30 июня 2014 года	31 декабря 2013 года
Балансовая стоимость одной простой акции в тенге		1.275,29	1.255,04

Руководитель


Ж. Смагулов

Главный бухгалтер


Р. Анисова

Прилагаемые примечания на страницах с 7 по 35 являются неотъемлемой частью настоящей промежуточной сокращенной консолидированной финансовой отчетности.



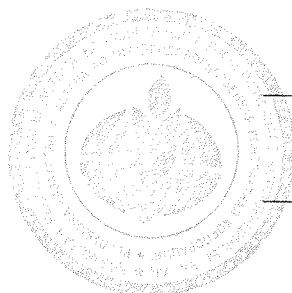
КОНСОЛИДИРОВАННЫЙ ОТЧЁТ О ПРОЧЕМ СОВОКУПНОМ ДОХОДЕ

За период, закончившийся 30 июня 2014 года

В тысячах тенге	Прим.	За период, закончившийся	
		30 июня 2014 года	30 июня 2013 года
Доходы от реализации продукции		39.109.529	35.661.247
Себестоимость реализованной продукции		(23.167.890)	(29.100.346)
Валовая прибыль		15.941.639	6.560.901
Общие и административные расходы		(4.005.510)	(840.923)
Расходы по реализации		(6.455.688)	(2.350.124)
Операционная прибыль		5.480.441	3.369.854
Убыток от курсовой разницы, нетто		(465.904)	(61.164)
Доходы от финансирования		2.095.289	3.178.245
Доля в прибыли ассоциированной компании и совместного предприятия		61.090	38.625
Затраты по финансированию		(5.590.436)	(5.437.803)
Прочие доходы		990.694	242.129
Прочие расходы		(101.219)	(150.141)
(Убыток)/прибыль до налогообложения		2.469.955	1.179.745
Расходы по корпоративному подоходному налогу		(1.304.620)	(445.686)
(Убыток)/прибыль за отчетный период		1.165.335	734.059
(Убыток)/прибыль, приходящаяся на:			
Акционера материнской компании		1.139.997	825.347
Неконтрольные доли участия		25.338	94.288
		1.165.335	734.059
Курсовые разницы при пересчете отчетности дочерних организаций за границей		351.800	34.724
Чистый прочий совокупный (убыток)/доход, подлежащий переклассификации в состав прибыли или убытка в последующих периодах		351.800	34.724
Итого совокупный (убыток)/доход за год, за вычетом налогов		1.517.135	768.783
Приходящийся на:			
Акционера материнской компании		1.491.797	860.071
Неконтрольные доли участия		25.338	(91.288)
		1.517.135	768.783
(Убыток)/прибыль на акцию			
Базовая и разводненная, в отношении (убытка)/прибыли за отчетный период, приходящейся на держателей простых акций материнской компании		22,67	17,08

Руководитель

Главный бухгалтер



(Handwritten signature)

Ж. Смагулов

(Handwritten signature)

Р. Анисова

Прилагаемые примечания на страницах с 7 по 35 являются неотъемлемой частью настоящей промежуточной сокращенной консолидированной финансовой отчетности.

(Handwritten signature)

КОНСОЛИДИРОВАННЫЙ ОТЧЁТ О ДВИЖЕНИИ ДЕНЕЖНЫХ СРЕДСТВ

За период, закончившийся 30 июня 2014 года

В тысячах тенге	Прим.	За период, закончившийся	
		30 июня 2014 года	30 июня 2013 года
(Убыток)/ прибыль до налогообложения		2.469.955	1.179.745
<i>Корректировки на:</i>			
Износ основных средств		290.617	289.730
Убыток от выбытия основных средств		61.900	65.628
Начисленные затраты по финансированию		5.590.436	5.437.803
Начисленные доходы от финансирования		(2.095.289)	(3.178.245)
Доля в чистой прибыли совместного предприятия		(61.090)	(38.625)
Начисление/ (восстановление) резерва по безнадежной задолженности		3.122.541	(52.502)
Нереализованная отрицательная/ (положительная) курсовая разница		575.168	61.164
Изменения оборотных активов и краткосрочных обязательств:			
Изменение в товарно-материальных запасах		22.217.197	30.808.951
Изменение в налоге на добавленную стоимость и прочих налогах к возмещению		1.845.998	2.788.891
Изменение в авансах выданных		(7.497.279)	(12.334.567)
Изменение в займах, предоставленных фермерам		449.202	12.081.386
Изменение в прочих финансовых активах		104.644	15.175
Изменение в прочих долгосрочных активах		-	11.325
Изменение в дебиторской задолженности		2.767.630	3.193.337
Изменение в налогах к уплате		(260.764)	1.003.967
Изменение в кредиторской задолженности		(480.397)	(166.261)
Изменение в авансах полученных		557.945	(738.504)
Изменение в активах, предназначенных для продажи		(261.122)	-
Поступление денежных средств от операционной деятельности		29.397.292	40.428.398
Уплаченный корпоративный подоходный налог		553.420	(522.470)
Уплаченные купоны по долговым ценным бумагам		(1.863.350)	(3.338.503)
Уплаченные проценты по займам		(1.800.482)	(2.433.571)
Проценты полученные по займам и прочим финансовым активам		1.054.635	1.588.114
Чистое (выбытие)/поступление денежных средств от операционной деятельности		27.341.515	35.721.968
Инвестиционная деятельность			
Погашение/ (размещение) банковских депозитов		(5.177.698)	1.486.943
Покупка основных средств		(33.208)	(163.606)
Приобретение нематериальных активов		(1.143)	(1.701)
Инвестиции в дочерние предприятия		(449.276)	-
Чистые денежные средства, (использованные)/ полученные от инвестиционной деятельности		(5.661.325)	1.321.636

Прилагаемые примечания на страницах с 7 по 35 являются неотъемлемой частью настоящей промежуточной сокращённой консолидированной финансовой отчётности.

КОНСОЛИДИРОВАННЫЙ ОТЧЁТ О ДВИЖЕНИИ ДЕНЕЖНЫХ СРЕДСТВ


За период, закончившийся 30 июня 2014 года

В тысячах тенге	Прим.	За период, закончившийся	
		30 июня 2014 года	30 июня 2013 года
Финансовая деятельность			
Поступление от выпуска акций		1.955.288	-
Получение государственных займов		3.539.250	6.875.000
Погашение государственных займов		(745.187)	-
Погашение обязательств по финансовой аренде		-	986
Поступления по долговым ценным бумагам		-	427.000
Погашение по долговым ценным бумагам		-	(22.494.565)
Получение займов от коммерческих банков		33.311.000	39.815.750
Погашение займов от коммерческих банков		(29.235.194)	(85.280.807)
Получение займов от Акционера		12.049.722	54.449.682
Погашение займов от Акционера		(41.988.438)	(24.074.917)
Выплата дивидендов		-	(83.518)
Чистые денежные средства, (использованные в) / полученные от финансовой деятельности		(21.113.559)	(30.365.389)
Чистое (уменьшение)/увеличение в денежных средствах и их эквивалентах		566.631	6.678.215
Денежные средства и их эквиваленты на начало отчётного периода		20.939.737	31.446.524
Денежные средства и их эквиваленты на конец отчётного периода		21.506.368	38.124.739

Руководитель


Ж. Смагулов


Главный бухгалтер


Р. Алисова


За период, закончившийся 30 июня 2014 года


В тысячах тенге	Прим.	Приходится на акционеров материнской компании						Итого
		Уставный капитал	Дополнительный оплаченный капитал	Резерв по пересчёту валют	Нераспределенная прибыль	Неконтрольные доли участия	Итого	
На 1 января 2013 года		48.333.717	39.745	306.981	13.048.666	61.729.109	111.668	61.840.777
Прибыль за отчетный период		-	-	-	825.347	825.347	(91.288)	734.059
Прочий совокупный доход отчетный период		-	-	34.724	-	34.724	-	34.724
Итого совокупный доход за период		-	-	34.724	825.347	860.071	(91.288)	768.783
Выпуск акций		-	-	-	-	-	-	-
Дивиденды		-	-	-	(83.518)	(83.518)	-	(108.366)
На 30 июня 2013 года		48.333.717	39.745	341.705	13.790.495	62.505.662	20.380	62.526.042
На 1 января 2014 года		48.333.717	39.745	(450.949)	12.764.787	60.687.300	14.746	60.702.046
Прибыль за отчетный период		-	-	-	1.139.997	1.139.997	25.338	1.165.335
Прочий совокупный доход отчетный период		-	-	351.800	-	351.800	-	351.800
Итого совокупный доход за период		-	-	351.800	1.139.997	1.491.797	25.338	1.517.135
Выпуск акций		1.955.288	-	-	-	-	-	1.955.288
Дивиденды		-	-	-	-	-	-	-
На 30 июня 2014 года		50.289.005	39.745	(99.149)	13.904.784	64.134.385	40.084	64.174.469

Руководитель


Ж. Смагулов

Главный бухгалтер


Р. Анисова



Прилагаемые примечания на страницах с 7 по 35 являются неотъемлемой частью настоящей промежуточной сокращенной консолидированной финансовой отчетности.

