

**АО «Национальная Компания «Продовольственная  
Контрактная Корпорация»**

Промежуточная сокращенная  
консолидированная финансовая отчетность

*31 марта 2014 года*

## КОНСОЛИДИРОВАННЫЙ ОТЧЁТ О ФИНАНСОВОМ ПОЛОЖЕНИИ

На 31 марта 2014 года

<i>В тысячах тенге</i>	Прим.	31 марта 2014 года	31 декабря 2013 года
<b>Активы</b>			
<b>Долгосрочные активы</b>			
Основные средства	7	10.498.582	10.685.994
Гудвил		41.300	41.300
Доля в инвестициях в совместные предприятия	6	2.579.760	2.248.163
Долгосрочные авансы выданные	8	444.577	444.577
Актив по отложенному корпоративному подоходному налогу		490.110	332.420
Долгосрочная часть займов, предоставленных фермерам	9	869.093	869.093
Долгосрочная часть займов, предоставленных связанной стороне		494.481	411.570
Долгосрочная дебиторская задолженность	13	12.233	12.233
Прочие долгосрочные финансовые активы	10	108.982	111.880
Прочие долгосрочные активы	11	13.489.707	13.575.669
		<b>29.028.825</b>	<b>28.732.899</b>
<b>Краткосрочные активы</b>			
Товарно-материальные запасы	12	41.055.692	47.235.601
Налог на добавленную стоимость и прочие налоги к возмещению	15	3.051.758	2.834.730
Предоплата по корпоративному подоходному налогу		1.367.896	1.471.972
Дебиторская задолженность	13	66.242.518	65.924.861
Краткосрочные авансы выданные	8	6.299.673	8.971.361
Текущая часть займов, предоставленных фермерам	9	1.630.586	2.136.006
Прочие краткосрочные финансовые активы	10	12.772.856	5.218.199
Денежные средства и их эквиваленты	14	33.949.078	20.939.737
		<b>166.370.057</b>	<b>154.732.467</b>
<b>Итого активы</b>		<b>195.398.882</b>	<b>183.465.366</b>

*Прилагаемые примечания на страницах с 7 по 35 являются неотъемлемой частью настоящей промежуточной сокращённой консолидированной финансовой отчетности.*


**КОНСОЛИДИРОВАННЫЙ ОТЧЁТ О ФИНАНСОВОМ ПОЛОЖЕНИИ (продолжение)**

<i>В тысячах тенге</i>	Прим.	31 марта 2014 года	31 декабря 2013 года
<b>Капитал и обязательства</b>			
<b>Капитал</b>			
Уставный капитал	16	48.333.717	48.333.717
Дополнительный оплаченный капитал	16	39.745	39.745
Резерв от пересчёта иностранной валюты		(56.175)	(450.949)
Нераспределенная прибыль		13.794.062	12.764.787
<b>Капитал, приходящийся на акционеров материнской компании</b>		<b>62.111.349</b>	<b>60.687.300</b>
Неконтрольные доли участия		4.067	14.746
<b>Итого капитал</b>		<b>62.115.416</b>	<b>60.702.046</b>
<b>Долгосрочные обязательства</b>			
Обязательства по финансовой аренде		102.232	156.193
Обязательства по корпоративному подоходному отложенному налогу		170.530	171.549
Долгосрочные авансы полученные		17	17
Долгосрочная часть выпущенных долговых ценных бумаг	18	44.839.671	44.820.418
		<b>45.112.450</b>	<b>45.148.177</b>
<b>Краткосрочные обязательства</b>			
Кредиторская задолженность	19	1.359.388	1.788.496
Авансы полученные		2.620.927	737.232
Краткосрочная часть обязательства по финансовой аренде		174.420	115.661
Налоги к уплате		108.272	335.787
Текущая задолженность по корпоративному подоходному налогу		91.266	48.861
Займы	17	82.451.233	74.155.271
Текущая часть выпущенных долговых ценных бумаг	18	1.365.510	433.835
		<b>88.171.016</b>	<b>77.615.143</b>
<b>Итого обязательства</b>		<b>133.283.466</b>	<b>122.763.320</b>
<b>Итого капитал и обязательства</b>		<b>195.398.882</b>	<b>183.465.366</b>

Справочная информация для целей Казахстанской фондовой биржи:

	Прим.	31 марта 2014 года	31 декабря 2013 года
Балансовая стоимость одной простой акции в тенге	16	1.284,28	1.255,04

Руководитель



Р. Байнаков

Г. Нурмуханбет

Главный бухгалтер

## КОНСОЛИДИРОВАННЫЙ ОТЧЁТ О ПРОЧЕМ СОВОКУПНОМ ДОХОДЕ

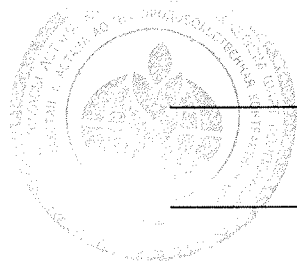
За период, закончившийся 31 марта 2014 года

В тысячах тенге	Прим.	За период, закончившийся 31 марта	
		2014 года	2013 года (пересчитано*)
Доходы от реализации продукции	20	11.938.106	16.655.864
Себестоимость реализованной продукции	21	(6.466.772)	(12.361.822)
<b>Валовая прибыль</b>		<b>5.471.334</b>	<b>4.294.042</b>
Общие и административные расходы	22	(440.191)	(430.341)
Расходы по реализации	23	(2.654.603)	(1.370.672)
<b>Операционная прибыль</b>		<b>2.376.540</b>	<b>2.493.029</b>
Убыток от курсовой разницы, нетто		(250.602)	(6.189)
Доходы от финансирования	24	784.349	1.071.804
Доля в прибыли ассоциированной компании и совместного предприятия	6	(10.527)	39.456
Затраты по финансированию	24	(1.982.605)	(2.935.162)
Прочие доходы	25	551.684	43.154
Прочие расходы		(97.857)	(71.685)
<b>Прибыль до налогообложения</b>		<b>1.370.982</b>	<b>634.407</b>
Расходы по корпоративному подоходному налогу	26	(352.386)	(228.053)
<b>Прибыль за отчетный период</b>		<b>1.018.596</b>	<b>406.354</b>
<b>Прибыль, приходящаяся на:</b>			
Акционера материнской компании		1.029.275	402.093
Неконтрольные доли участия		(10.679)	4.261
		<b>1.018.596</b>	<b>406.354</b>
Курсовые разницы при пересчете отчетности дочерних организаций за границей		394.774	(140.962)
<b>Чистый прочий совокупный доход, подлежащий переклассификации в состав прибыли или убытка в последующих периодах</b>		<b>394.774</b>	<b>(140.962)</b>
<b>Итого совокупный доход за период, за вычетом налогов</b>		<b>1.413.370</b>	<b>265.392</b>
<b>Приходящийся на:</b>			
Акционера материнской компании		1.424.049	261.131
Неконтрольные доли участия		(10.679)	4.261
		<b>1.413.370</b>	<b>265.392</b>
<b>Прибыль на акцию</b>			
Базовая и разводненная, в отношении (убытка)/прибыли за отчетный период, приходящейся на держателей простых акций материнской компании		<b>21,30</b>	<b>8,32</b>

\* Некоторые суммы, приведенные в этом столбце, не согласуются с консолидированной финансовой отчетностью по состоянию на 31 марта 2013 года, поскольку отражают произведенные корректировки, подробная информация о которых приводится в примечании 6.

Руководитель

Главный бухгалтер



*Р. Байнаков*

Р. Байнаков

*Г. Нурмуханбет*

Г. Нурмуханбет

Прилагаемые примечания на страницах с 7 по 35 являются неотъемлемой частью настоящей промежуточной сокращенной консолидированной финансовой отчетности.

## КОНСОЛИДИРОВАННЫЙ ОТЧЁТ О ДВИЖЕНИИ ДЕНЕЖНЫХ СРЕДСТВ

За период, закончившийся 31 марта 2014 года

В тысячах тенге	Прим.	За период, закончившийся 31 марта	
		2014 года	2013 года (пересчитано*)
<b>Прибыль до налогообложения</b>		<b>1.018.596</b>	634.407
<i>Корректировки на:</i>			
Износ основных средств		122.682	130.088
Убыток от выбытия основных средств		93.574	5.899
Обесценение основных средств		-	
Начисленные затраты по финансированию	24	1.982.605	2.935.162
Начисленные доходы от финансирования	24	(784.349)	(1.071.804)
Доля в чистой прибыли совместного предприятия		10.527	(39.456)
Резерв по безнадежной задолженности	22	(173)	
Нереализованная отрицательная курсовая разница		627.037	1.472
<b>Изменения оборотных активов и краткосрочных обязательств:</b>			
Изменение в товарно-материальных запасах		6.368.566	11.841.953
Изменение в налоге на добавленную стоимость и прочих налогах к возмещению		(225.186)	1.516.333
Изменение в авансах выданных		2.671.688	71.960
Изменение в займах, предоставленных фермерам		16.987	5.886.522
Изменение в займах, предоставленных связанной стороне		-	
Изменение в прочих финансовых активах		57.589	61.441
Изменение в дебиторской задолженности		(72.411)	7.220.616
Изменение в налогах к уплате		(250.397)	-
Изменение в кредиторской задолженности		(429.108)	272.567
Изменение в авансах полученных		1.883.695	14.350
Изменение в активах, предназначенных для продажи		-	286.678
<b>Поступление денежных средств от операционной деятельности</b>		<b>13.091.922</b>	29.768.188
Уплаченный корпоративный подоходный налог		12.279	(242.757)
Уплаченные проценты по займам и долговым ценным бумагам		(450.392)	(441.583)
Проценты полученные по займам и прочим финансовым активам		843.958	494.953
<b>Чистое (выбытие)/поступление денежных средств от операционной деятельности</b>		<b>13.497.767</b>	29.578.801
<b>Инвестиционная деятельность</b>			
Погашение/ (размещение) банковских депозитов		(6.142.000)	1.391.029
Покупка основных средств		(47.474)	(19.768)
Приобретение нематериальных активов		-	(1.701)
<b>Чистые денежные средства, (использованные)/ полученные от инвестиционной деятельности</b>		<b>(6.189.474)</b>	1.369.560


\* Некоторые суммы, приведенные в этом столбце, не согласуются с консолидированной финансовой отчетностью по состоянию на 31 марта 2013 года, поскольку отражают произведенные корректировки, подробная информация о которых приводится в примечании 6.

**КОНСОЛИДИРОВАННЫЙ ОТЧЁТ О ДВИЖЕНИИ ДЕНЕЖНЫХ СРЕДСТВ  
(продолжение)**

В тысячах тенге	Прим.	За период, закончившийся 31 марта	
		2014 года	2013 года (пересчитано*)
<b>Финансовая деятельность</b>			
Погашение государственных займов		(745.187)	-
Погашение по долговым ценным бумагам		-	(23.969.718)
Получение займов от коммерческих банков		26.204.000	20.000.000
Погашение займов от коммерческих банков		(19.757.765)	(29.753.457)
Получение займов от Акционера	17	-	5.861.395
<b>Чистые денежные средства, (использованные в) / полученные от финансовой деятельности</b>		<b>5.701.048</b>	<b>(27.861.780)</b>
<b>Чистое (уменьшение)/увеличение в денежных средствах и их эквивалентах</b>		<b>13.009.341</b>	<b>3.086.581</b>
<b>Чистая курсовая разница</b>		<b>-</b>	<b>(140.963)</b>
<b>Денежные средства и их эквиваленты на начало отчётного периода</b>	14	<b>20.939.737</b>	<b>31.446.524</b>
<b>Денежные средства и их эквиваленты на конец отчётного периода</b>	14	<b>33.949.078</b>	<b>34.392.142</b>

\* Некоторые суммы, приведенные в этом столбце, не согласуются с консолидированной финансовой отчетностью по состоянию на 31 марта 2013 года, поскольку отражают произведенные корректировки, подробная информация о которых приводится в примечании 6.

Руководитель



*(Handwritten signature)*

Р. Байнаков

Главный бухгалтер

*(Handwritten signature)*  
Г. Нурмуханбет


## КОНСОЛИДИРОВАННЫЙ ОТЧЁТ ОБ ИЗМЕНЕНИЯХ В КАПИТАЛЕ

За период, закончившийся 31 марта 2014 года

В тысячах тенге	Прим.	Приходится на акционеров материнской компании						Итого
		Уставный капитал	Дополнительный оплаченный капитал	Резерв по пересчёту валют	Нераспределенная прибыль	Неконтрольные доли участия	Итого	
<b>На 1 января 2013 года</b>		48.333.717	39.745	306.981	13.048.666	61.729.109	111.668	61.840.777
Прибыль за отчетный период		-	-	-	402.093	402.093	4.261	406.354
Прочий совокупный доход/ (убыток) за период		-	-	(140.962)	-	(140.962)	-	(140.962)
<b>Итого совокупный доход за период</b>		-	-	(140.962)	402.093	261.131	4.261	265.392
Дивиденды		-	-	-	-	-	-	-
<b>На 31 марта 2013 года</b>		48.333.717	39.745	166.019	13.450.759	61.990.240	115.929	62.106.169
<b>На 1 января 2014 года</b>		48.333.717	39.745	(450.949)	12.764.787	60.687.300	14.746	60.702.046
Прибыль за отчетный период		-	-	-	1.029.275	1.029.275	(10.679)	1.018.596
Прочий совокупный доход/ (убыток) за период		-	-	394.774	-	394.774	-	394.774
<b>Итого совокупный доход за период</b>		-	-	394.774	1.029.275	1.424.049	(10.679)	1.413.370
Дивиденды		-	-	-	-	-	-	-
<b>На 31 марта 2014 года</b>		48.333.717	39.745	(56.175)	13.794.062	62.111.349	4.067	62.115.416

\* Некоторые суммы, приведенные в этом столбце, не согласуются с годовой консолидированной финансовой отчетностью по состоянию на 31 марта 2013 года, поскольку отражают произведенные корректировки, подробная информация о которых приводится в примечании 6.

Руководитель



*Р. Байнаков*  
Р. Байнаков

Главный бухгалтер

*Г. Нурмуқанбет*  
Г. Нурмуқанбет