

КОНСОЛИДИРОВАННЫЙ ОТЧЁТ О ФИНАНСОВОМ ПОЛОЖЕНИИ

По состоянию на 31 декабря 2016 года

<i>В тысячах тенге</i>	Прим.	31 декабря 2016 года	31 декабря 2015 года* (пересчитано)	31 декабря 2014 года* (пересчитано)
Активы				
Долгосрочные активы				
Основные средства	7	5.912.322	3.878.638	9.905.103
Гудвилл		41.300	41.300	41.300
Инвестиции в совместные предприятия	8	2.766.092	3.004.325	2.518.040
Неснижаемые государственные запасы зерна		16.783.105	16.783.105	14.200.727
Займы выданные	12	921.815	904.443	624.452
Торговая и прочая дебиторская задолженность	10	16.484.994	14.293.061	26.172
Активы по отсроченному подоходному налогу	27	263.043	49.763	158.344
Прочие долгосрочные активы		370.551	346.367	269.226
		43.543.222	39.301.002	27.743.364
Краткосрочные активы				
Товарно-материальные запасы	13	13.851.025	28.914.841	39.347.940
НДС и прочие налоги к возмещению		569.361	1.000.194	2.269.375
Предоплата по корпоративному подоходному налогу		172.437	614.056	786.540
Торговая и прочая дебиторская задолженность	10	28.055.442	37.572.795	35.962.415
Товарный кредит	11	5.789.499	403.503	705.187
Весенне-летнее финансирование посевов	15	291.655	2.719.822	2.896.644
Авансы выданные	9	273.151	330.368	402.906
Займы выданные	12	115.850	94.819	697.373
Краткосрочные банковские вклады		173.400	375.973	22.531.062
Денежные средства и их эквиваленты	14	26.392.833	13.101.732	26.571.901
		75.684.653	85.128.103	132.171.343
Активы, классифицированные как предназначенные для продажи	6	280.294	12.912.473	1.430.371
		75.964.947	98.040.576	133.601.714
Итого активы		119.508.169	137.341.578	161.345.078

Прилагаемые примечания на страницах с 7 по 55 являются неотъемлемой частью настоящей консолидированной финансовой отчётности.

КОНСОЛИДИРОВАННЫЙ ОТЧЁТ О ФИНАНСОВОМ ПОЛОЖЕНИИ (продолжение)


<i>В тысячах тенге</i>	Прим.	31 декабря 2016 года	31 декабря 2015 года* (пересчитано)	31 декабря 2014 года* (пересчитано)
Капитал и обязательства				
Капитал				
Уставный капитал	16	51.120.065	51.120.065	51.120.065
Резерв по пересчёту валюты отчётности	16	348.901	609.939	(176.161)
Нераспределённая прибыль		16.595.606	14.117.775	14.693.489
Капитал, приходящийся на акционера материнской компании		68.064.572	65.847.779	65.637.393
Неконтрольные доли участия		832	835	849
Итого капитал		68.065.404	65.848.614	65.638.242
Долгосрочные обязательства				
Выпущенные долговые ценные бумаги	19	33.072.162	32.963.533	22.897.432
Обязательства по отсроченному подоходному налогу	27	133.085	100.129	137.152
Обязательства по финансовой аренде		–	–	64.294
		33.205.247	33.063.662	23.098.878
Краткосрочные обязательства				
Выпущенные долговые ценные бумаги	19	124.835	124.835	22.433.835
Займы полученные	17	17.148.007	33.444.345	47.011.279
Авансы полученные	18	46.027	3.298.838	1.400.172
Торговая и прочая кредиторская задолженность	20	795.853	984.301	999.666
Налоги к уплате		122.796	79.220	190.979
Обязательства по финансовой аренде		–	–	169.596
		18.237.518	37.931.539	72.205.527
Обязательства, непосредственно связанные с активами, классифицированными как предназначенные для продажи	6	–	497.763	402.431
Итого обязательства		51.442.765	71.492.964	95.706.836
Итого капитал и обязательства		119.508.169	137.341.578	161.345.078

Справочная информация для целей Казахстанской фондовой биржи:

	Прим.	31 декабря 2016 года	31 декабря 2015 года*	31 декабря 2014 года*
Балансовая стоимость одной простой акции, в тенге	16	1.330	1.287	1.283

* Некоторые остатки по счетам, приведённые выше, не соответствуют остаткам в консолидированной финансовой отчётности по состоянию на 31 декабря 2015 года и 31 декабря 2014 года, поскольку они отражают произведённые корректировки, подробная информация о которых приводится в Примечании 5.

Председатель Правления



Жуламанов Б.Т.

Жуламанов Б.Т.

Главный бухгалтер

Корабаева А.С.

Корабаева А.С.

Прилагаемые примечания на страницах с 7 по 55 являются неотъемлемой частью настоящей консолидированной финансовой отчётности.


КОНСОЛИДИРОВАННЫЙ ОТЧЁТ О СОВОКУПНОМ ДОХОДЕ

За год, закончившийся 31 декабря 2016 года

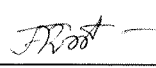
<i>В тысячах тенге</i>	Прим.	2016 год	2015 год* (пересчитано)
Доходы от реализации продукции и оказанных услуг	21	27.280.811	43.622.776
Себестоимость реализованной продукции и оказанных услуг	22	(16.820.144)	(30.970.216)
Валовая прибыль		10.460.667	12.652.560
Общие и административные расходы	23	(1.708.196)	(1.730.910)
Расходы по реализации	24	(4.566.725)	(4.177.835)
Операционная прибыль		4.185.746	6.743.815
Финансовый доход	25	3.901.420	3.616.182
Финансовые затраты	25	(4.753.064)	(6.840.557)
Доля в прибыли/(убытке) совместных предприятий	8	161.766	(182.609)
Отрицательная курсовая разница, нетто		(869.032)	(4.120.849)
Убыток от выбытия дочерних организаций		(612.813)	(218.655)
Прочие доходы	26	3.242.274	3.945.648
Прочие расходы	26	(2.538.514)	(1.822.677)
Прибыль до налогообложения		2.717.783	1.120.298
Расходы по подоходному налогу	27	(788.891)	(1.123.363)
Чистая прибыль/(убыток) за год		1.928.892	(3.065)
Приходящийся на:			
Акционера материнской компании		1.928.895	(3.051)
Неконтрольные доли участия		(3)	(14)
		1.928.892	(3.065)
Прочий совокупный (убыток)/доход			
Пересчёт валюты отчётности зарубежных подразделений		(261.038)	786.100
Прочий совокупный (убыток)/доход за год, за вычетом налогов		(261.038)	786.100
Итого совокупный доход за год, за вычетом налогов		1.667.854	783.035
Приходящийся на:			
Акционера материнской компании		1.667.857	783.049
Неконтрольные доли участия		(3)	(14)
		1.667.854	783.035
Прибыль/(убыток) на акцию в тенге			
Базовая и разводненная, в отношении прибыли/(убытка) за год, приходящейся на держателей простых акций материнской компании		37,73	(0,06)

* Некоторые остатки по счетам, приведённые выше, не соответствуют остаткам в консолидированной финансовой отчётности по состоянию на 31 декабря 2015 года, поскольку они отражают произведённые корректировки, подробная информация о которых приводится в Примечании 5.

Председатель Правления


Жуламанов Б.Т.

Главный бухгалтер


Корбаева А.С.

Прилагаемые примечания на страницах с 7 по 55 являются неотъемлемой частью настоящей консолидированной финансовой отчётности.

КОНСОЛИДИРОВАННЫЙ ОТЧЁТ О ДВИЖЕНИИ ДЕНЕЖНЫХ СРЕДСТВ

За год, закончившийся 31 декабря 2016 года

<i>В тысячах тенге</i>	Прим.	2016 год	2015 год* (пересчитано)
Операционная деятельность			
Прибыль до налогообложения		2.717.783	1.120.298
Корректировки на:			
Износ основных средств и амортизация нематериальных активов		316.238	337.470
Убыток от выбытия дочерних организаций		612.813	218.655
Доход от продажи основных средств, нетто	26	(51.265)	(4.865)
Доход по компенсации	26	–	(702.701)
Обесценение активов	7	–	1.031.182
Финансовые затраты	25	4.753.064	6.840.557
Финансовый доход	25	(3.901.420)	(3.616.182)
Доля в (прибыли)/убытке совместных предприятий	8	(161.766)	182.609
Начисление резерва по безнадежной задолженности		2.395.416	415.459
Нереализованная отрицательная курсовая разница		122.556	4.334.706
Денежные потоки, полученные от операционной деятельности, до изменений в активах и обязательствах		6.803.419	10.157.188
Изменения в активах и обязательствах			
Изменение в государственных запасах зерна		–	(2.582.378)
Изменение в торговой и прочей дебиторской задолженности		8.991.056	(14.837.745)
Изменение в займах выданных		109.737	642.487
Изменение в товарно-материальных запасах		10.889.019	10.141.253
Изменение в весенне-летнем финансировании и авансах выданных		1.393.001	(784.294)
Изменение в прочих долгосрочных активах		221.312	–
Изменение в НДС и прочих налогах к возмещению		537.908	1.149.053
Изменение в налогах к уплате		14.749	(104.550)
Изменение в кредиторской задолженности		(620.905)	264.498
Изменение в авансах полученных		(3.253.825)	1.657.425
Поступление денежных средств от операционной деятельности		25.085.471	5.702.937
Уплаченный подоходный налог		(427.425)	(981.490)
Уплаченные проценты по займам и купоны по долговым ценным бумагам		(3.370.651)	(5.280.286)
Проценты полученные		2.222.814	3.014.043
Чистое поступление денежных средств от операционной деятельности		23.510.209	2.455.204
Инвестиционная деятельность			
Размещение банковских вкладов		(4.608.598)	(16.567.642)
Погашение банковских вкладов		4.811.109	43.794.691
Предоплата, полученная за продажу дочерней организации	6	236.100	481.657
Приобретение основных средств и нематериальных активов		(160.941)	(85.979)
Реализация основных средств		46.606	7.745
Денежные средства дочерней организации, классифицированной как предназначенная для продажи		6.235.629	(6.235.629)
Денежные средства, выбывшие в рамках прекращенной деятельности		–	(3.372)
Дивиденды, полученные от совместных предприятий	8	138.961	107.093
Чистое поступление денежных средств от инвестиционной деятельности		6.698.866	21.498.564


Прилагаемые примечания на страницах с 7 по 55 являются неотъемлемой частью настоящей консолидированной финансовой отчётности.

**КОНСОЛИДИРОВАННЫЙ ОТЧЁТ О ДВИЖЕНИИ ДЕНЕЖНЫХ СРЕДСТВ
(продолжение)**

<i>В тысячах тенге</i>	Прим.	2016 год	2015 год* (пересчитано)
Финансовая деятельность			
Получение займов от Министерства сельского хозяйства		–	7.078.500
Погашение займов от Министерства сельского хозяйства		–	(7.077.664)
Поступления по долговым ценным бумагам	19	–	9.983.533
Погашение по долговым ценным бумагам		–	(22.000.000)
Получение займов от коммерческих банков	17	35.977.740	19.526.500
Погашение займов от коммерческих банков	17	(43.699.391)	(55.445.355)
Получение займов от Акционера	17	15.410.301	26.215.215
Погашение займов от Акционера		(23.928.417)	(17.697.099)
Погашение обязательств по финансовой аренде		–	(30.015)
Выплата дивидендов	16	(162.265)	(1.573.775)
Чистое использование денежных средств в финансовой деятельности		(16.402.032)	(41.020.160)
Чистое изменение в денежных средствах и их эквивалентах		13.807.043	(17.066.392)
Влияние изменения обменных курсов на денежные средства и их эквиваленты		(515.942)	3.596.223
Денежные средства и их эквиваленты, на начало года	14	13.101.732	26.571.901
Денежные средства и их эквиваленты, на конец года	14	26.392.833	13.101.732

* Некоторые остатки по счетам, приведённые выше, не соответствуют остаткам в консолидированной финансовой отчётности по состоянию на 31 декабря 2015 года, поскольку они отражают произведённые корректировки, подробная информация о которых приводится в Примечании 5.

Председатель Правления



Жулманов Б.Т.

Главный бухгалтер

Корбаева А.С.


КОНСОЛИДИРОВАННЫЙ ОТЧЁТ ОБ ИЗМЕНЕНИЯХ В КАПИТАЛЕ

За год, закончившийся 31 декабря 2016 года


В тысячах тенге	Приходится на акционера материнской компании					Итого
	Уставный капитал	Резерв по пересчёту валюты отчётности	Нераспределённая прибыль	Итого	Неконтрольные доли участия	
На 1 января 2015 года* (пересчитано)	51.120.065	(176.161)	14.693.489	65.637.393	849	65.638.242
Чистый убыток за год	–	–	(3.051)	(3.051)	(14)	(3.065)
Прочий совокупный доход за год	–	786.100	–	786.100	–	786.100
Итого совокупный доход за год	–	786.100	(3.051)	783.049	(14)	783.035
Дивиденды (Примечание 16)	–	–	(1.573.775)	(1.573.775)	–	(1.573.775)
Операции с Акционером (Примечание 17)	–	–	1.001.112	1.001.112	–	1.001.112
На 31 декабря 2015 года* (пересчитано)	51.120.065	609.939	14.117.775	65.847.779	835	65.848.614
На 1 января 2016 года* (пересчитано)	51.120.065	609.939	14.117.775	65.847.779	835	65.848.614
Чистая прибыль за год	–	–	1.928.895	1.928.895	(3)	1.928.892
Прочий совокупный убыток за год	–	(261.038)	–	(261.038)	–	(261.038)
Итого совокупный доход за год	–	(261.038)	1.928.895	1.667.857	(3)	1.667.854
Дивиденды (Примечание 16)	–	–	(162.265)	(162.265)	–	(162.265)
Операции с Акционером (Примечание 17)	–	–	711.201	711.201	–	711.201
На 31 декабря 2016 года	51.120.065	348.901	16.595.606	68.064.572	832	68.065.404

* Некоторые остатки по счетам, приведённые выше, не соответствуют остаткам в консолидированной финансовой отчётности по состоянию на 31 декабря 2015 года и 31 декабря 2014 года, поскольку они отражают произведённые корректировки, подробная информация о которых приводится в Примечании 5.

Председатель Правления


Жуламанов Б.Т.

Главный бухгалтер


Корабаева А.С.

Прилагаемые примечания на страницах с 7 по 55 являются неотъемлемой частью настоящей консолидированной финансовой отчётности.