

Утвержден приказом Министра финансов Республики Казахстан от  
22 декабря 2005 года № 427


**БУХГАЛТЕРСКИЙ БАЛАНС**  
консолидированный  
по состоянию на "30" сентября 2008 года  
(Форма 1)

Наименование организации **АО "МангистауМунайГаз"**  
 Вид деятельности организации **нефтегазовая и нефтеперерабатывающая**  
 Организационно-правовая форма **акционерное общество**  
 Юридический адрес организации **Республика Казахстан, г. Актау**

		тыс. тенге	
Активы	Код стр.	На конец отчетного периода	На начало отчетного периода
<b>I. Краткосрочные активы</b>			
Денежные средства и их эквиваленты			
Краткосрочные финансовые инвестиции	010	48 547 996	21 741 742
Краткосрочная дебиторская задолженность	011	0	
Дебиторская задолженность дочерним/зависимым товариществам	012	80 092 978	211 466 394
Запасы	012a	0	
Текущие налоговые активы	013	16 572 011	20 904 327
Долгосрочные активы, предназначенные для продажи	014	22 834 303	28 105 206
Прочие краткосрочные активы	015	0	
<b>Итого краткосрочных активов</b>	<b>100</b>	<b>2 037 935</b>	<b>788 959</b>
<b>II. Долгосрочные активы</b>			
Долгосрочные финансовые инвестиции		0	
Долгосрочная дебиторская задолженность	020	21 446	21 466
Инвестиции, учитываемые методом долевого участия	021	3 803 104	14 897 133
Инвестиционная недвижимость	022	0	
Основные средства	023	0	
Биологические активы	024	237 054 745	262 798 619
Разведочные и оценочные активы	025	0	
Нематериальные активы	026	0	
Отложенные налоговые активы	027	87 428	85 458
Прочие долгосрочные активы	028	1 091 161	4 946 344
<b>Итого долгосрочных активов</b>	<b>029</b>	<b>0</b>	
<b>Баланс (стр.100 + стр.200)</b>	<b>200</b>	<b>242 057 834</b>	<b>282 749 020</b>
<b>Пассивы</b>			
		<b>412 143 107</b>	<b>565 755 648</b>
<b>III. Краткосрочные обязательства</b>			
Краткосрочные финансовые обязательства	030	0	
Обязательства по налогам	031	0	
Обязательства по другим обязательным и добровольным платежам	032	77 361 917	62 201 114
Краткосрочная кредиторская задолженность	033	176 290	133 489
Кредиторская задолженность дочерним/зависимым товариществам	034	24 762 620	40 905 770
Краткосрочные оценочные обязательства	034a	0	
Прочие краткосрочные обязательства	035	6 589 590	9 171 231
<b>Итого краткосрочных обязательств</b>	<b>036</b>	<b>1 304 355</b>	<b>463 439</b>
<b>IV. Долгосрочные обязательства</b>			
Долгосрочные финансовые обязательства	300	110 194 772	112 875 043
Долгосрочные кредиторовские обязательства	040	0	
Долгосрочная кредиторская задолженность	041	861	
Долгосрочные оценочные обязательства	042	13 037 662	11 544 349
Отложенные налоговые обязательства	043	64 174 538	66 080 416
Прочие долгосрочные обязательства	044	987 616	987 616
<b>Итого долгосрочных обязательств</b>	<b>400</b>	<b>78 200 697</b>	<b>78 612 381</b>
<b>V. Капитал</b>			
Выпущенный капитал		0	
Эмиссионный доход	050	107 955 302	107 955 302
Выкупленные собственные долевые инструменты	051	0	
Резервы	052	0	
Нераспределенный доход (непокрытый убыток)	053	0	
Доля меньшинства	054	112 780 577	263 042 520
<b>Итого капитал</b>	<b>055</b>	<b>3 011 759</b>	<b>3 270 402</b>
<b>Баланс (стр.300 + стр.400 + стр.500)</b>	<b>500</b>	<b>223 747 638</b>	<b>374 268 224</b>
		<b>412 143 107</b>	<b>565 755 648</b>

Руководитель

Главный бухгалтер



ОТЧЕТ О ДОХОДАХ И РАСХОДАХ  
по состоянию на "30" сентября 2008 года  
(Форма 2)

Наименование организации АО "МангистауМунайГаз"  
Вид деятельности организации нефтегазовая и нефтеперерабатывающая  
Организационно-правовая форма акционерное общество  
Юридический адрес организации Республика Казахстан, г. Актау

тыс. тенге

Наименование показателей	Код стр.	За отчетный период	За предыдущий период
Доход от реализации продукции и оказания услуг	010	438 806 479	338 514 237
Себестоимость реализованной продукции и оказанных услуг	020	156 601 552	186 100 036
Валовая прибыль (стр.010 - стр. 020)	030	282 204 927	152 414 201
Доходы от финансирования	040	13 210	116 267
Прочие доходы	050	31 612 664	12 978 979
Расходы на реализацию продукции и оказание услуг	060	29 483 579	22 131 678
Административные расходы	070	9 488 447	11 633 427
Расходы на финансирование	080	0	0
Прочие расходы	090	31 673 584	15 505 476
Доля прибыли (убытки) организаций, учитываемых по методу долевого участия	100	0	0
Прибыль (убыток) за период от продолжаемой деятельности (стр. 030 +стр. 040 +стр. 050 -стр. 060 -стр. 070 -стр. 080 -стр. 090+/- стр.100)	110	243 185 192	116 238 866
Прибыль (убыток) от прекращенной деятельности	120	0	0
Прибыль (убыток) до налогообложения (стр. 110+/- стр. 120)	130	243 185 192	116 238 866
Расходы по корпоративному подоходному налогу	140	128 888 152	39 284 510
Итоговая прибыль (убыток) за период, до вычета доли меньшинства (стр. 130 - стр. 140)	150	114 297 040	76 954 356
Доля меньшинства	160	71 759	62 399
Итоговая прибыль (убыток) за период (стр.150 - стр. 160)	170	114 225 281	76 891 957
Прибыль на акцию	180	1.06	0.71

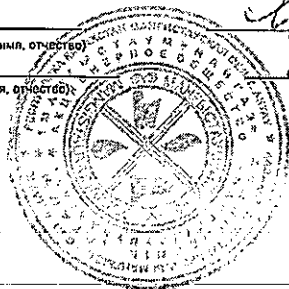
Руководитель

(фамилия, имя, отчество)

Главный бухгалтер

(фамилия, имя, отчество)

место печати



(подпись)

**ОТЧЕТ О ДВИЖЕНИИ ДЕНЕГ**  
по состоянию на "30" сентября 2008 года  
(прямой метод)  
(Форма 3)

Наименование организации АО "МангистауМунайГаз"  
Вид деятельности организации нефтегазовая и нефтеперерабатывающая  
Организационно-правовая форма акционерное общество  
Юридический адрес организации Республика Казахстан, г. Актау

тыс. тенге

	Код стр.	за отчетный период	за предыдущий период
<b>I. Движение денежных средств от операционной деятельности</b>			
1. Поступление денежных средств, всего	010	561 803 199	518 200 082
в том числе:			
- реализация товаров	011	0	0
- предоставление услуг	012	505 131 920	432 552 217
- авансы полученные	013	5 844 354	1 243 137
- дивиденды	014	3 461 666	3 247 222
- прочие поступления	015	0	0
2. Выбытие денежных средств, всего	020	47 365 259	81 157 506
в том числе:			
- платежи поставщикам за товары и услуги	021	487 698 488	551 865 562
- авансы выданные	022	0	0
- выплаты по заработной плате	023	190 777 263	193 026 431
- выплата вознаграждения по займам	024	154 890 269	184 697 232
- корпоративный подоходный налог	025	8 364 168	8 088 210
- другие платежи в бюджет	026	48 122 534	52 475 551
- прочие выплаты	027	76 991 909	69 487 229
3. Чистая сумма денежных средств от операционной деятельности (стр.010 - стр. 020)	030	8 552 345	44 090 909
<b>II. Движение денежных средств от инвестиционной деятельности</b>			
1. Поступление денежных средств, всего	040	177 453	218
в том числе:			
- реализация основных средств	041	0	0
- реализация нематериальных активов	042	177 453	218
- реализация других долгосрочных активов	043	0	0
- реализация финансовых активов	044	0	0
- погашение предоставленных займов, предоставленных другим организациям	045	0	0
- фьючерсные и форвардные контракты, опционы и свопы	046	0	0
- прочие поступления	047	0	0
2. Выбытие денежных средств, всего	050	993 562	309 377
в том числе:			
- приобретение основных средств	051	0	0
- приобретение нематериальных активов	052	974 668	308 242
- приобретение других долгосрочных активов	053	18 894	1 135
- приобретение финансовых активов	054	0	0
- предоставление займов другим организациям	055	0	0
- фьючерсные и форвардные контракты, опционы и свопы	056	0	0
- прочие выплаты	057	0	0
3. Чистая сумма денежных средств от инвестиционной деятельности (стр.040 - стр. 050)	060	-816 109	-309 159
<b>III. Движение денежных средств от финансовой деятельности</b>			
1. Поступление денежных средств, всего	070	428 792	73 461 357
в том числе:			
- эмиссия акций и других ценных бумаг	071	110 600	73 120 666
- получение займов	072		
- получение вознаграждения по финансируемой аренде	073		
- прочие поступления	074	318 192	340 691
2. Выбытие денежных средств, всего	080	50 880 652	25 309 324
в том числе:			
- погашение займов	081		
- приобретение собственных акций	082		
- выплата дивидендов	083	50 880 652	25 309 324
- прочие	084	0	0
3. Чистая сумма денежных средств от финансовой деятельности (стр.070 - стр. 080)	090	-50 451 860	48 152 033
<b>Итого: Увеличение (+), уменьшение (-) денег (стр.030+ стр. 060 + стр. 090)</b>		<b>25 711 254</b>	<b>3 948 255</b>
Денежные средства и их эквиваленты на начало отчетного периода		21 741 742	20 808 989
Денежные средства и их эквиваленты на конец отчетного периода		48 547 996	18 125 649

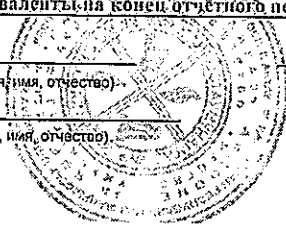
Руководитель

(Фамилия, имя, отчество)

Главный бухгалтер

(Фамилия, имя, отчество)

место печати



*(Handwritten signature)*

*(Handwritten signature)*

(подпись)

Отчет об изменениях в собственном капитале по состоянию на "30" сентября 2008 года  
(Форма 4)

Наименование организации АО "МангистауМунайГаз"  
Вид деятельности организации нефтегазовая и нефтеперерабатывающая  
Организационно-правовая форма акционерное общество  
Юридический адрес организации Республика Казахстан, г. Актау

	код стр.	Уставный капитал				Всего	Доля Меньшинства	Итого капитал
		выпущенный капитал	Резервный капитал	Нераспределенная прибыль				
Сальдо на 1 января отчетного года	010	107 955 302	0	283 466 460	391 421 762	3 270 402	394 692 164	
Изменение в учетной политике	020							
Пересчитанное сальдо (стр. 010 +/- стр. 020)	030	107 955 302	0	283 466 460	391 421 762	3 270 402	394 692 164	
Прибыль (убыток) от переоценки активов	031							
Хеджирование денежных потоков	032							
Курсовые разницы от зарубежной деятельности	033							
Прибыль (убыток) признания/выли несоразмерно в самом капитале (стр.031 +/- стр. 032 +/- стр. 033)	040	0		-1 327 670			0	
Прибыль (убыток) за период	050			114 225 281	114 225 281	71 759	114 297 040	
Всего прибыли (убыток) за период (стр. 040 +/- стр. 050)	060		0	112 897 611	112 897 611	71 759	112 969 370	
Дивиденды	070			-283 583 494	-283 583 494	-330 402	-283 913 896	
Эмиссия акций	080							
Выкупленные собственные долинные инструменты	090							
Сальдо на 30 сентября отчетного года (стр. 060 - стр. 070 + стр. 080 - стр. 090)	100	107 955 302		112 780 577	220 735 879	3 011 759	223 747 638	
Сальдо на 1 января предыдущего года	110	35 324 636		208 885 235	244 209 871	3 166 800	247 376 671	
Изменение в учетной политике	120							
Пересчитанное сальдо (стр. 110 +/- стр. 120)	130	35 324 636		208 885 235	244 209 871	3 166 800	247 376 671	
Прибыль (убыток) от переоценки активов	131							
Хеджирование денежных потоков	132							
Курсовые разницы от зарубежной деятельности	133							
Прибыль (убыток) признания/выли несоразмерно в самом капитале (стр. 131 +/- стр. 132 +/- стр. 133)	140	0						
Прибыль (убыток) за период	150		0	74 798 501	74 798 501	78 742	74 877 243	
Восстановление (убыток) за период (стр. 140 +/- стр. 150)	160	0		74 798 501	74 798 501	78 742	74 877 243	
Дивиденды	170			-217 276	-217 276	-76 435	-293 711	
Эмиссия акций	180	72 630 666			72 630 666	101 295	72 630 666	
Выкупленные собственные долинные инструменты	190							
Сальдо на 31 декабря предыдущего года (стр. 160 стр. 170 +/- стр. 180 - стр. 190)	200	107 955 302		283 466 460	391 421 762	3 270 402	394 692 164	

Тыс.тенге

Руководитель (подпись) (Фамилия, Имя, Отчество)

(подпись)