

DECISION *19/12-20*
of the Shareholder owning
voting shares of the Joint Stock Company
Mangistaumunaigaz (Address of the JSC
Mangistaumunaigaz: bld., Imkd.6, Aktau 130000, Mangistau
region, the Republic of Kazakhstan)

December, 30 2020

Mangistau Investments B.V., a company with limited liability incorporated according to Netherlands legislation, with its registered office at Strawinskylaan 727, 1077 XX Amsterdam, the Netherlands up to *December, 30* 2020 is a shareholder owning all voting shares of the JSC Mangistaumunaigaz.

Location and requisites JSC "Mangistaumunaigaz":
address - bld. 1, mkd.6, Aktau 130000, Mangistau region, the Republic of Kazakhstan, Bank Details - RNN 430 100 000 245, BIN 990 140 000 483 dated 14.10.2004., JSC "Citibank of Kazakhstan", Almaty SWIFT BIC: SITIKZKA, IIC KZ6983201T0250161034 (tenge)

Whereas:

- in accordance with paragraphs 4 of the article 35 of the Law of the Republic of Kazakhstan "About the Joint Stock Companies" dated 13.05.2003 № 415-II (hereinafter the Law), the Company, all voting shares of which belonging to a sole shareholder, do not hold general shareholders meetings. All decisions on the issues related to the competence of the general shareholders meeting on the basis of the Law and (or) the Charter) shall be made by this sole shareholder and be executed in writing only if these decisions do not prejudice and impose limitations on the rights certified with the privileged share;
- in accordance with paragraph 17 of Appendix 3 of the Shareholders' agreement dated April 15, 2009, subparagraph 17) of paragraph 52 of Article 14 of JSC Mangistaumunaigaz Charter the approval of annual work programs or the Company's budgets as well as changes to them fall within the competence of the Sole shareholder of JSC Mangistaumunaigaz;
- JSC Mangistaumunaigaz Board of Directors' submission on the issue of approval of the adjusted consolidated Budget of JSC Mangistaumunaigaz for 2020 was considered and

hereby resolves:

1. To approve the adjusted consolidated Budget of JSC Mangistaumunaigaz for 2020 in enclosed edition (Appendix No.1) with the following key indicators:
 - **World market oil price (Brent):**
2020 - 34 \$/bar;
 - **Revenues:**
2020 - 411 932 540 thous.tenge;

РЕШЕНИЕ № *19/12-20*
Акционера, владеющего
голосующими акциями

акционерного общества «Мангистаумунайгаз»
(место нахождения АО «Мангистаумунайгаз»:
Республика Казахстан, Мангистауская область, 130000,
г. Актау, мкрн.6, здание 1)

«30 декабря» 2020 г.

По состоянию на *30.12* 2020 г. все голосующие акции Акционерного общества «Мангистаумунайгаз» (далее – Общество) принадлежат компании «Mangistau Investments B.V.», созданной в соответствии с законодательством Нидерландов, имеющей зарегистрированный офис по адресу: Стравинскийлаан727, 1077XX Амстердам, Нидерланды (Strawinskylaan 727, 1077 XX Amsterdam, the Netherlands). Место нахождения и реквизиты АО «Мангистаумунайгаз»: Республика Казахстан, Мангистауская область, 130000, г. Актау, мкр. 6, здание 1; банковские реквизиты: РНН 430 100 000 245, БИН 990140 000 483 от 14.10.2004г. АО «Ситибанк Казахстан» г.Алматы SWIFT BIC: СИТІКЗКА, ИИК KZ6983201T0250161034 (тенге)

Поскольку:

- в соответствии с пунктом 4 статьи 35 Закона Республики Казахстан «Об акционерных обществах» от 13 мая 2003 года № 415-II (далее – Закон) в обществе, все голосующие акции которого принадлежат одному акционеру, общие собрания акционеров не проводятся. Решения по вопросам, отнесенным Законом и (или) уставом общества к компетенции общего собрания акционеров, принимаются таким акционером единолично и подлежат оформлению в письменном виде при условии, что эти решения не ущемляют и не ограничивают права, удостоверенные привилегированными акциями;
- в соответствии с п. 17 Приложения 3 Договора акционеров от 15.04.2009 г., пп. 17) п. 52 ст. 14 Устава АО «Мангистаумунайгаз» утверждение годовых рабочих программ или бюджетов Общества, а также изменений в них относится к компетенции Единственного акционера АО «Мангистаумунайгаз»;
- обращение Совета директоров АО «Мангистаумунайгаз» по вопросу утверждения скорректированного консолидированного Бюджета АО «Мангистаумунайгаз» на 2020 год рассмотрено,

настоящим принимают решение:

1. Утвердить скорректированный консолидированный бюджет АО «Мангистаумунайгаз» на 2020 год в прилагаемой редакции (Приложение №1) со следующими основными показателями:
 - **Мировая цена на нефть (Brent):**
2020 г. – 34 \$/баррель;
 - **Доходы:**
2020 г. – 411 932 540 тыс. тенге;

including:

| Name | Fact 2020 | Approved plan 2020 | Project 2020 |
|------------------------|-------------|--------------------|--------------|
| Revenue from oil sales | 701 059 173 | 399 301 213 | 402 393 684 |
| Revenue from gas sales | 8 245 383 | 7 165 208 | 7 192 454 |
| Other income | 1 973 213 | 2 349 782 | 2 346 402 |

- Expenses – 2020 - 394 112 043 thous.tenge; including:

| Name | Fact 2020 | Approved plan 2020 | Project 2020 |
|-----------------------------------|-------------|--------------------|--------------|
| Cost of goods sold | 305 592 504 | 252 874 261 | 253 101 697 |
| General & Administrative expenses | 18 989 766 | 17 934 335 | 17 984 626 |
| Selling expenses | 232 681 533 | 111 779 282 | 112 771 634 |
| Other costs | 10 146 476 | 10 363 316 | 10 254 086 |

Cost of goods sold:

| Name | Fact 2020 | Approved plan 2020 | Project 2020 |
|------------------------------|------------|--------------------|--------------|
| Work and production services | 77 968 052 | 60 610 622 | 60 104 182 |
| MET | 86 578 829 | 51 161 415 | 51 456 611 |
| Depreciation | 61 755 300 | 61 702 775 | 61 702 775 |
| Labor costs | 27 703 539 | 26 845 034 | 26 845 034 |
| Transportation costs | 9 777 742 | 8 249 643 | 8 249 643 |
| Raw materials | 12 931 580 | 11 776 693 | 11 886 414 |
| Energy | 5 298 120 | 10 534 716 | 10 534 716 |
| Other production costs | 23 579 342 | 21 993 362 | 22 322 322 |

General and administrative expenses:

| Name | Fact 2020 | Approved plan 2020 | Project 2020 |
|-------------|-----------|--------------------|--------------|
| Labor costs | 7 705 863 | 7 209 261 | 7 209 261 |

в том числе:

| Название статьи | Факт 2020 год | Утв.план 2020 год | Проект 2020 год |
|---------------------------|---------------|-------------------|-----------------|
| Доход от реализации нефти | 701 059 173 | 399 301 213 | 402 393 684 |
| Доход от реализации газа | 8 245 383 | 7 165 208 | 7 192 454 |
| Прочие доходы | 1 973 213 | 2 349 782 | 2 346 402 |

- Расходы – 2020 г. – 394 112 043 тыс. тенге;

в том числе:

| Название статьи | Факт 2020 год | Утв.план 2020 год | Проект 2020 год |
|----------------------------------|---------------|-------------------|-----------------|
| Собственность | 305 592 504 | 252 874 261 | 253 101 697 |
| Общие и административные расходы | 18 989 766 | 17 934 335 | 17 984 626 |
| Расходы на реализацию | 232 681 533 | 111 779 282 | 112 771 634 |
| Прочие расходы | 10 146 476 | 10 363 316 | 10 254 086 |

Собственность реализованной продукции:

| Название статьи | Факт 2020 год | Утв.план 2020 год | Проект 2020 год |
|---|---------------|-------------------|-----------------|
| Работы и услуги производственного характера | 77 968 052 | 60 610 622 | 60 104 182 |
| НДПИ | 86 578 829 | 51 161 415 | 51 456 611 |
| Амортизация | 61 755 300 | 61 702 775 | 61 702 775 |
| Затраты на оплату труда | 27 703 539 | 26 845 034 | 26 845 034 |
| Транспортные расходы | 9 777 742 | 8 249 643 | 8 249 643 |
| Сырье и материалы | 12 931 580 | 11 776 693 | 11 886 414 |
| Энергия | 5 298 120 | 10 534 716 | 10 534 716 |
| Прочие расходы | 23 579 342 | 21 993 362 | 22 322 322 |

Общие и административные расходы:

| Название статьи | Факт 2020 год | Утв.план 2020 год | Проект 2020 год |
|-------------------------|---------------|-------------------|-----------------|
| Затраты на оплату труда | 7 705 863 | 7 209 261 | 7 209 261 |

| | | | |
|--------------------------------|-----------|-----------|-----------|
| Taxes | 5 112 699 | 5 124 157 | 5 124 571 |
| Sponsorship | 2 256 697 | 2 309 274 | 2 309 274 |
| Expenditure on social services | 27 840 | 6 720 | 6 720 |
| Consulting services | 166 078 | 64 153 | 64 153 |
| Trainings | 139 980 | 28 358 | 28 358 |
| Depreciation | 216 776 | 212 921 | 212 921 |
| Other expenses | 3 363 834 | 2 979 491 | 3 029 367 |

| | | | |
|--|-----------|-----------|-----------|
| Налоги | 5 112 699 | 5 124 157 | 5 124 571 |
| Спонсорская помощь | 2 256 697 | 2 309 274 | 2 309 274 |
| Расходы на социальную сферу | 27 840 | 6 720 | 6 720 |
| Консультационные услуги | 166 078 | 64 153 | 64 153 |
| Подготовка кадров и повышение квалификации | 139 980 | 28 358 | 28 358 |
| Амортизация | 216 776 | 212 921 | 212 921 |
| Прочие расходы | 3 363 834 | 2 979 491 | 3 029 367 |

Selling expenses:

| Name | Fact 2020 | Approved plan 2020 | Project 2020 |
|-----------------------|------------|--------------------|--------------|
| Transportation | 89 587 878 | 80 887 657 | 81 448 528 |
| Rent tax | 62 627 004 | - | - |
| Export Customs Duties | 78 746 390 | 29 229 340 | 29 653 715 |
| Other expenses | 1 720 261 | 1 662 284 | 1 669 390 |

Расходы на реализацию

| Название статьи | Факт 2020 год | Утв.план 2020 год | Проект 2020 год |
|----------------------------|---------------|-------------------|-----------------|
| Расходы по транспортировке | 89 587 878 | 80 887 657 | 81 448 528 |
| Рентный налог | 62 627 004 | - | - |
| ЭТП | 78 746 390 | 29 229 340 | 29 653 715 |
| Прочие расходы | 1 720 261 | 1 662 284 | 1 669 390 |

- **Net profit:**
2020 - 5 908 197 thous.tenge.
- **Capital investments:**
2020 - 82 902 292 thous.tenge;

- **Чистая прибыль:**
2020 г. – 5 908 197 тыс. тенге.
- **Капитальные вложения:**
2020 г. – 82 902 292 тыс. тенге;

including:

| Name | Fact 2020 | Approved plan 2020 | Project 2020 |
|---------------------------------|------------|--------------------|--------------|
| Drilling | 52 227 754 | 40 917 277 | 40 842 404 |
| Well abandonment | 538 015 | 392 967 | 276 002 |
| Capital construction | 30 456 131 | 21 334 182 | 21 047 214 |
| Project works of the next years | 335 847 | 271 000 | 269 185 |
| Fixed asset | 23 265 703 | 20 467 486 | 20 467 486 |

В том числе:

| Название статьи | Факт 2020 год | Утв.план 2020 год | Проект 2020 год |
|------------------------------|---------------|-------------------|-----------------|
| Бурение | 52 227 754 | 40 917 277 | 40 842 404 |
| Физ. ликвидация скважин | 538 015 | 392 967 | 276 002 |
| Обустройство месторождений | 30 456 131 | 21 334 182 | 21 047 214 |
| Проектные работы будущих лет | 335 847 | 271 000 | 269 185 |
| Основные средства | 23 265 703 | 20 467 486 | 20 467 486 |

- Cash at the end of the period:
2020 - 2 701 165 thous.tenge;

- Денежные средства на конец года:
2020 г. – 2 701 165 тыс. тенге;

Signed copy of the present written decision by Managing Directors is equal to the original.


Подписанная управляющими директорами Компании копия настоящего письменного решения приравнивается к оригиналу.


This Resolution will be kept in the Company's records.

Настоящее решение будет храниться в записях Компании.


Signed on December, 30 2020.

Подписано 30 декабря 2020 г.


By: Mr. Liu Gang / Лю Ган
Title: Managing Director A/
Управляющий Директор А


By: Mr. Saulebay A./Саулебай А.
Title: Managing Director B/
Управляющий Директор В


By: Mr. Luo Qiang/Ло Цян
Title: Managing Director A/
Управляющий Директор А


By: Mr. Otmar Carolus / Отмар Каролус
Title: Managing Director B/
Управляющий Директор В