

АО «МАТЕН ПЕТРОЛЕУМ»

Консолидированная финансовая отчётность

За год, закончившийся 31 декабря 2022 года

СОДЕРЖАНИЕ

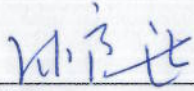
Консолидированная финансовая отчётность

Консолидированный отчёт о финансовом положении	I
Консолидированный отчёт о совокупном доходе	II
Консолидированный отчёт об изменениях в капитале	III
Консолидированный отчёт о движении денежных средств	IV-V
Пояснительные примечания к консолидированной финансовой отчётности	1-45

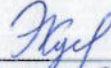
КОНСОЛИДИРОВАННЫЙ ОТЧЁТ О ФИНАНСОВОМ ПОЛОЖЕНИИ

На 31 декабря 2022 года

В тысячах тенге	Прим.	31 декабря 2022 года	31 декабря 2021 года
Активы			
Внеоборотные активы			
Нефтегазовые активы и права на недропользование	5	132.507.862	134.934.260
Основные средства	6	3.753.570	3.729.089
Незавершённое строительство	7	2.228.277	6.583.057
Нематериальные активы		210.316	242.972
Разведочные и оценочные активы	8	2.150.211	2.089.711
Авансы выданные за внеоборотные активы	13	4.808.537	2.013.820
Прочие внеоборотные активы		42.474	55.948
Займы выданные	9	1.632.580	1.601.600
Денежные средства, ограниченные в использовании	15	1.888.354	1.019.340
Долгосрочные финансовые инвестиции		42.563	39.713
		149.264.744	152.309.510
Оборотные активы			
Займы выданные	9	31.980.825	5.925.019
Запасы	10	4.349.386	3.809.584
Торговая дебиторская задолженность	11	11.312.368	9.650.302
Налоги к возмещению	12	4.059.174	4.277.770
Авансы выданные	13	4.950.880	7.646.955
Прочие оборотные активы	14	94.956	1.396.142
Денежные средства и их эквиваленты	15	6.871.608	1.772.379
		63.619.196	34.478.151
Итого активы		212.883.940	186.787.661
Капитал и обязательства			
Капитал			
Акционерный капитал	16	80.000	80.000
Нераспределённая прибыль		92.179.273	49.124.901
		92.259.273	49.204.901
Долгосрочные обязательства			
Процентные кредиты и займы	17	60.681.664	1.544.541
Резерв по ликвидации и восстановлению месторождений	18	4.415.949	4.491.427
Обязательство по отсроченному подоходному налогу	19	17.442.965	17.561.913
Прочие долгосрочные обязательства	20	1.380.524	1.521.605
		83.921.102	25.119.486
Краткосрочные обязательства			
Процентные кредиты и займы	17	14.924.105	87.590.843
Торговая кредиторская задолженность	21	2.185.639	5.022.088
Обязательства по договорам с покупателями	22	3.386.016	-
Подоходный налог к уплате	23	6.983.015	9.116.546
Прочие налоги к уплате	24	7.099.104	6.678.766
Прочая кредиторская задолженность и начисленные обязательства	25	2.125.686	4.055.031
		36.703.565	112.463.274
Итого капитал и обязательства		212.883.940	186.787.661
Балансовая стоимость одной простой акции (в тенге)	16	1,151	612


Сун Яньла
Генеральный директор




Куснидснова О.С.
Главный бухгалтер

Прилагаемая учётная политика и другие существенные примечания на страницах 1-45 являются неотъемлемой частью данной консолидированной финансовой отчётности.

КОНСОЛИДИРОВАННЫЙ ОТЧЕТ О СОВОКУПНОМ ДОХОДЕ

За год, закончившийся 31 декабря 2022 года

В тысячах тенге	Прим.	2022 год	2021 год
Выручка по договорам с покупателями	26	191.032.513	157.685.525
Себестоимость реализованной продукции	27	(40.984.840)	(40.977.087)
Валовая прибыль		150.047.673	116.708.438
Расходы по реализации	28	(65.811.739)	(51.793.276)
Общие и административные расходы	29	(5.920.615)	(6.390.466)
Прочие доходы/(расходы), нетто		501.164	(2.654.269)
Операционная прибыль		78.816.483	55.870.427
Финансовые доходы	30	955.471	715.412
Финансовые расходы	31	(6.831.992)	(6.954.688)
Курсовые разницы, нетто	32	(6.420.748)	(2.802.837)
Прибыль до налогообложения		66.519.214	46.828.314
Расходы по подоходному налогу	19	(23.464.842)	(18.947.180)
Чистая прибыль за год		43.054.372	27.881.134
Прочий совокупный доход		-	-
Итого совокупный доход за год, за вычетом налогов		43.054.372	27.881.134
Прибыль на акцию			
Базовая прибыль на акцию (в тенге)	16	538	349

Сун Яньда
Генеральный директор




Матен Петролеум Ж.А.
«Матен Петролеум» АКЦИОНЕРНОЕ ОБЩЕСТВО
Генеральный директор
по экономике и финансам

Кусниденова Э.С.
Главный бухгалтер

КОНСОЛИДИРОВАННЫЙ ОТЧЁТ ОБ ИЗМЕНЕНИЯХ В КАПИТАЛЕ

За год, закончившийся 31 декабря 2022 года

<i>В тысячах тенге</i>	Акционерный капитал	Нераспределенная прибыль	Итого собственный капитал
На 1 января 2021 года	80 000	21 243 767	21 323 767
Чистая прибыль за год	-	27 881 134	27 881 134
Итого совокупный доход за год	-	27 881 134	27 881 134
На 31 декабря 2021 года	80 000	49 124 901	49 204 901
Чистая прибыль за год	-	43 054 372	43 054 372
Итого совокупный доход за год	-	43 054 372	43 054 372
На 31 декабря 2022 года	80 000	92 179 273	92 259 273


Сун Яньза
Генеральный директор




Куснидзжанова Э.С.
Главный бухгалтер

КОНСОЛИДИРОВАННЫЙ ОТЧЁТ О ДВИЖЕНИИ ДЕНЕЖНЫХ СРЕДСТВ

За год, закончившийся 31 декабря 2022 года

В тысячах тенге	Прим.	2022 год	2021 год
Операционная деятельность			
Прибыль до налогообложения		66.519.214	46.828.314
Корректировки на:			
Износ, истощение и амортизация	27, 28, 29	15.133.521	15.842.461
Финансовые расходы	31	6.831.992	6.954.688
Финансовые доходы	30	(955.471)	(715.412)
Курсовые разницы, нетто	32	6.420.748	2.802.837
Восстановление резерва по обесценению нефинансовых активов		(777)	(1.322)
Убыток/(доход) от изменения в оценке обязательств по ликвидации и восстановлению месторождений		(451.599)	
Доход/убыток от резерва по разведочным активам		-	182.300
Резерв на КПН, НСП		-	(854.027)
Резерв на обесценение торговой дебиторской задолженности, авансов выданных		-	2.603.751
Изменения в оборотном капитале			
Изменения в торговой дебиторской задолженности, авансах выданных и прочих оборотных активах		(13.171.511)	(4.362.707)
Изменения в налогах к возмещению		288.731	870.485
Изменения в запасах		(539.025)	(457.204)
Изменения в торговой кредиторской задолженности		12.415.090	762.173
Изменения в обязательствах по договорам с покупателями		3.386.016	(1.402.953)
Изменения в прочих долгосрочных активах		12.816	8.961
Изменения в прочей кредиторской задолженности и начисленных обязательствах		(1.018.900)	1.511.860
Изменения в прочих налогах к уплате		(400.720)	3.370.445
Корпоративный налог к уплате		15.451	-
		94.485.576	74.044.650
Подоходный налог уплаченный		(27.115.656)	(13.028.102)
Чистые поступления от операционной деятельности		67.369.921	61.016.548
Инвестиционная деятельность			
Приобретение нефтегазовых активов		(15.137)	(4.798)
Приобретение основных средств		(211.657)	(13.069)
Затраты на незавершенное строительство		(10.387.498)	(9.058.619)
Приобретение нематериальных активов		(66.172)	(215.845)
Приобретение разведочных и оценочных активов		(50.500)	(114.859)
Займы выданные		(25.282.849)	-
Депозит на ликвидацию и восстановление месторождений		(869.014)	(159.260)
Чистые денежные потоки, использованные в инвестиционной деятельности		(36.892.827)	(9.557.470)

Прилагаемая учетная политика и пояснительные примечания на страницах 1-45 являются неотъемлемой частью данной консолидированной финансовой отчетности.

КОНСОЛИДИРОВАННЫЙ ОТЧЁТ О ДВИЖЕНИИ ДЕНЕЖНЫХ СРЕДСТВ (продолжение)

В тысячах тенге	Прим.	2022 год	2021 год
Финансовая деятельность			
Получение банковского займа	17	16.541.415	-
Выплаты банковского займа	17	(36.913.396)	(46.063.128)
Выплата вознаграждений	17	(4.752.974)	(5.532.260)
Чистые денежные потоки, использованные в финансовой деятельности		(25.124.955)	(51.595.388)
Чистое изменение денежных средств и их эквивалентов		5.352.139	(136.310)
Чистая курсовая разница		(252.910)	23.402
Денежные средства и их эквиваленты, на 1 января	15	1.772.379	1.885.287
Денежные средства и их эквиваленты, на 31 декабря	15	6.871.608	1.772.379


 Сун Янда
 Генеральный директор


 Мусина Р.А.
 Заместитель
 финансового директора
 по экономике и финансам


 Кусниденова Э.С.
 Главный бухгалтер