



# **ИНВЕСТИЦИОННЫЙ МЕМОРАНДУМ**

**ПЕРВОГО ВЫПУСКА ИМЕННЫХ КУПОННЫХ  
ОБЛИГАЦИЙ БЕЗ ОБЕСПЕЧЕНИЯ**

**В КОЛИЧЕСТВЕ 10 000 000 000 штук**

**НА СУММУ 10 000 000 000 тенге**

**В ПРЕДЕЛАХ ТРЕТЬЕЙ ОБЛИГАЦИОННОЙ ПРОГРАММЫ**

**АКЦИОНЕРНОГО ОБЩЕСТВА  
«AsiaCredit Bank (АзияКредит Банк)»**



## СОДЕРЖАНИЕ

РАЗДЕЛ 1. КРАТКИЕ СВЕДЕНИЯ О ЦЕННЫХ БУМАГАХ	3
РАЗДЕЛ 2. ОБЩИЕ СВЕДЕНИЯ О БАНКЕ	13
РАЗДЕЛ 3. УПРАВЛЕНИЕ И АКЦИОНЕРЫ	22
РАЗДЕЛ 4. БАНКИ, КОНСУЛЬТАНТЫ И АУДИТОРЫ ЭМИТЕНТА	33
РАЗДЕЛ 5. ОПИСАНИЕ ДЕЯТЕЛЬНОСТИ БАНКА	35
РАЗДЕЛ 6. ФИНАНСОВОЕ СОСТОЯНИЕ	46
ПРИЛОЖЕНИЕ №1	81

**РАЗДЕЛ 1. КРАТКИЕ СВЕДЕНИЯ О ЦЕННЫХ БУМАГАХ**

Первый выпуск облигаций в рамках третьей облигационной программы АО «AsiaCredit Bank (АзияКредит Банк)» на сумму 10,0 млрд. тенге зарегистрирован Национальным Банком Республики Казахстан 25 ноября 2015 года, НИН KZP01Y10F167.

Наличие рейтингов по данному выпуску облигаций:

Данный выпуск облигаций не имеет рейтинговых оценок.

**1.1. Сведения о первом выпуске облигаций в рамках третьей облигационной программы.**

<b>ВИД ОБЛИГАЦИЙ</b>	Именные купонные субординированные облигации без обеспечения, выпускаемые по законодательству Республики Казахстан. Облигации субординированы по отношению к депозитам и основным кредиторам Эмитента на основе действующего законодательства Республики Казахстан или гражданско-правовых договоров.
<b>ИНФОРМАЦИЯ О ГОСУДАРСТВЕННОЙ РЕГИСТРАЦИИ ВЫПУСКА ОБЛИГАЦИЙ</b>	Выпуск зарегистрирован Национальным Банком Республики Казахстан 25 ноября 2015 года.
<b>НИН</b>	KZP01Y10F167
<b>ISIN</b>	KZ2C00003481
<b>КОЛИЧЕСТВО ВЫПУСКАЕМЫХ ОБЛИГАЦИЙ</b>	10 000 000 000 (десять миллиардов) штук.
<b>ПЛАНИРУЕМОЕ КОЛИЧЕСТВО К РАЗМЕЩЕНИЮ</b>	10 000 000 000 (десять миллиардов) штук.
<b>ПЛАНИРУЕМАЯ ДОХОДНОСТЬ К РАЗМЕЩЕНИЮ</b>	14,00% (четырнадцать процентов)
<b>НОМИНАЛЬНАЯ СТОИМОСТЬ ОДНОЙ ОБЛИГАЦИИ</b>	1 (один) тенге.
<b>СУММАРНАЯ НОМИНАЛЬНАЯ СТОИМОСТЬ ВЫПУСКА</b>	10 000 000 000 (десять миллиардов) тенге.
<b>ВОЗНАГРАЖДЕНИЕ ПО ОБЛИГАЦИЯМ С УКАЗАНИЕМ:</b>	
<b>СТАВКА ВОЗНАГРАЖДЕНИЯ ПО ОБЛИГАЦИЯМ</b>	Фиксированная на уровне 12,00% (двенадцать процентов) годовых на весь период обращения.
<b>ДАТА НАЧАЛА ОБРАЩЕНИЯ ОБЛИГАЦИЙ</b>	Дата начала обращения облигаций – с даты включения облигаций в официальный список ценных бумаг АО «Казахстанская фондовая биржа». Сообщение о дате включения в официальный список будет опубликовано на официальном сайте АО «Казахстанская фондовая биржа» ( <a href="http://www.kase.kz">www.kase.kz</a> ).
<b>ДАТА, С КОТОРОЙ НАЧИНАЕТСЯ НАЧИСЛЕНИЕ ВОЗНАГРАЖДЕНИЯ</b>	Датой, с которой начинается начисление купонного вознаграждения, является дата начала их обращения.
<b>ПЕРИОДИЧНОСТЬ И ДАТЫ ВЫПЛАТЫ ВОЗНАГРАЖДЕНИЯ</b>	Выплата купонного вознаграждения по облигациям будет производиться два раза в год, соответственно, через каждые 6 (шесть) месяцев, начиная с даты начала обращения облигаций ежегодно до срока погашения.
<b>ПОРЯДОК И УСЛОВИЯ ВЫПЛАТЫ ВОЗНАГРАЖДЕНИЯ</b>	Фиксация реестра держателей облигаций для выплаты купонного вознаграждения будет произведена на начало последнего дня периода, за который осуществляются эти выплаты. Возна-



	<p>граждение по облигациям будет выплачиваться лицам, которые обладают правом на его получение по состоянию на начало последнего дня периода, за который осуществляется выплата. Выплата купонного вознаграждения будет производиться в тенге в течение 10 (десять) календарных дней с даты, следующей за последним днем периода, за который осуществляются выплаты, путем перевода денег на банковские счета держателей облигаций по реквизитам, указанным в реестре держателей облигаций. Купонное вознаграждение на дату выплаты рассчитывается как произведение номинальной стоимости на полугодовую ставку купонного вознаграждения. В случае если держателем облигаций будет являться нерезидент Республики Казахстан, выплата купонного вознаграждения будет производиться в тенге на банковские счета держателей облигаций по реквизитам, указанным в реестре держателей облигаций, при наличии банковского счета на территории Республики Казахстан. Для вышеуказанных нерезидентов Республики Казахстан возможна конвертация суммы в тенге в иную валюту по курсу, установленному Национальным Банком Республики Казахстан на дату осуществления такой выплаты, при получении от держателя облигаций соответствующего заявления в письменном виде. Конвертация суммы в тенге в иную валюту будет производиться за счет держателя облигаций.</p>
<b>ПЕРИОД ВРЕМЕНИ, ПРИМЕНЯЕМЫЙ ДЛЯ РАСЧЕТА ВОЗНАГРАЖДЕНИЯ</b>	Расчет купонного вознаграждения по облигациям производится из расчета временной базы 360/30 (360 дней в году / 30 дней в месяце) в соответствии с внутренними документами Биржи.
<b>ПОРЯДОК РАСЧЕТОВ ПРИ ВЫПУСКЕ ИНДЕКСИРОВАННЫХ ОБЛИГАЦИЙ</b>	Не применимо, т.к. облигации не являются индексированными.
<b>ЕСЛИ СТАВКА ВОЗНАГРАЖДЕНИЯ НЕ ЯВЛЯЕТСЯ ФИКСИРОВАННОЙ, УКАЗЫВАЕТСЯ ПОРЯДОК ОПРЕДЕЛЕНИЯ ЕЕ РАЗМЕРА</b>	Ставка вознаграждения фиксированная на весь период обращения облигаций.
<b>СВЕДЕНИЯ ОБ ОБРАЩЕНИИ И ПОГАШЕНИИ ОБЛИГАЦИЙ:</b>	
<b>ДАТА НАЧАЛА ОБРАЩЕНИЯ ОБЛИГАЦИЙ</b>	Датой начала обращения облигаций является дата включения облигаций в официальный список ценных бумаг АО «Казахстанская фондовая биржа».
<b>СРОК ОБРАЩЕНИЯ ОБЛИГАЦИЙ</b>	Срок обращения облигаций - 10 (десять) лет с даты начала обращения.
<b>УСЛОВИЯ И СПОСОБ ПОГАШЕНИЯ ОБЛИГАЦИЙ</b>	Облигации погашаются в конце срока обращения по номинальной стоимости в тенге с одновременной выплатой вознаграждения за последний купонный период путем перевода денег на текущие счета держателей облигаций в течение 10 (десяти) календарных дней начиная с даты, следующей за последним днем обращения облигаций, путем перевода денег на банковские счета держателей облигаций по реквизитам, указанным в реестре держателей облигаций. В случае если держателем облигаций будет являться нерезидент Республики Казахстан, выплата суммы основного долга и последнего купонного вознаграждения будет производиться в тенге на банковские счета держателей облигаций по реквизитам, указанным в реестре держателей облигаций, при наличии банковского счета на территории Республики Казахстан. Для вышеуказанных нерезидентов Республики Казахстан возможна конвертация суммы в тенге в иную валюту по курсу, установленному Национальным Банком Республики Казахстан на дату осуществления такой выплаты, при получении от держателя облигаций соответствующего за-



	<p>явления в письменном виде. Конвертация суммы в тенге в иную валюту будет производиться за счет держателя облигаций.</p> <p>На получение основного долга и купонного вознаграждения за последний период имеют право лица, зарегистрированные в реестре держателей облигаций по состоянию на начало последнего дня обращения облигаций;</p>
<b>ОБРАЩЕНИЕ ОБЛИГАЦИЙ</b>	Облигации будут обращаться на организованном и неорганизованном рынках.
<b>ДАТА ПОГАШЕНИЯ ОБЛИГАЦИЙ</b>	По истечении 10 (десяти) лет с даты начала обращения облигаций.
<b>МЕСТО, ГДЕ БУДЕТ ПРОИЗВЕДЕНО ПОГАШЕНИЕ ОБЛИГАЦИЙ</b>	Республика Казахстан, 050004, г. Алматы, ул. Гоголя, 95/70, тел.: 8 (727) 258-85-55 факс: 8 (727) 258-88-55.
<b>ОБЕСПЕЧЕНИЕ ПО ОБЛИГАЦИЯМ</b>	Облигации не являются обеспеченными или ипотечными, или покрытыми гарантией Эмитента или связанного лица и не предусматривают обязательств, вытекающих из каких-либо гражданско-правовых договоров и иных условий, которые имеют приоритет перед другими кредиторами Эмитента.
<b>СВЕДЕНИЯ О ПРЕДСТАВИТЕЛЕ ДЕРЖАТЕЛЕЙ ОБЛИГАЦИЙ</b>	<p>Функции представителя держателей облигаций осуществляет акционерное общество «Сентрас Секьюритиз» (Республика Казахстан, г. Алматы, ул. Манаса, 32А, тел. +7 (727) 259-88-77), имеющее лицензию на осуществление брокерской и дилерской деятельности на рынке ценных бумаг с правом ведения счетов клиентов в качестве номинального держателя № 0401200886 от 22 сентября 2004 года. Представитель держателей облигаций осуществляет свои функции на основании договора №05/2-ПДО от 05.10.2015 г.</p> <p>Первый руководитель – Камаров Талгат Каирбекович Адрес электронный почты – mail@centras.kz</p>
<b>СВЕДЕНИЯ О РЕГИСТРАТОРЕ</b>	Формирование, ведение и хранение реестров держателей облигаций осуществляется регистратором - акционерным обществом «Единый регистратор ценных бумаг» (Республика Казахстан, 050040, г. Алматы, ул. Сатпаева, 30А/3, тел. 8 (727) 272-47-60, осуществляющим свои функции на основании договора по ведению системы реестров держателей ценных бумаг № 230 от 01 января 2014 года, заключенного с Эмитентом.
<b>СВЕДЕНИЯ ОБ ОРГАНИЗАЦИЯХ, ПРИНИМАЮЩИХ УЧАСТИЕ В РАЗМЕЩЕНИИ ОБЛИГАЦИЙ – НАИМЕНОВАНИЯ, МЕСТА НАХОЖДЕНИЯ ОРГАНИЗАЦИЙ, ПРИНИМАЮЩИХ УЧАСТИЕ В РАЗМЕЩЕНИИ ОБЛИГАЦИЙ, ДАТЫ И НОМЕРА СООТВЕТСТВУЮЩИХ ДОГОВОРОВ</b>	Андеррайтер будет выбран после включения данного выпуска облигаций в официальный список АО «Казахстанская фондовая биржа».
<b>СВЕДЕНИЯ ОБ ОРГАНИЗАЦИИ, ОКАЗЫВАЮЩЕЙ КОНСУЛЬТАЦИОННЫЕ УСЛУГИ ПО ВОПРОСАМ ВКЛЮЧЕНИЯ И НАХОЖДЕНИЯ ОБЛИГАЦИЙ В ОФИЦИАЛЬНОМ СПИСКЕ БИРЖИ</b>	Финансовым консультантом Эмитента является акционерное общество «ВСС Invest», имеющее лицензию на занятие брокерско и дилерской деятельностью на рынке ценных бумаг с правом ведения счетов клиентов в качестве номинального держателя №0401201249 от 31 июля 2006 года. Финансовый консультант осуществляет свои функции на основании договора №ВСС-І/2015-004 от 29 сентября 2015 года.
<b>СВЕДЕНИЯ О ПЛАТЕЖНОМ АГЕНТЕ</b>	Платежный агент не предусмотрен. Выплата вознаграждения и погашение облигаций осуществляется Эмитентом самостоятельно без использования услуг платежного агента.

**ПРАВА, ПРЕДОСТАВЛЯЕМЫЕ ОБЛИГАЦИЕЙ ЕЕ ДЕРЖАТЕЛЮ**

- Право на получение номинальной стоимости облигаций в порядке и сроки, предусмотренные условиями Проспекта выпуска данных облигаций;
- Право на получение фиксированного вознаграждения в порядке и сроки, предусмотренные Проспектом выпуска данных облигаций;
- Право на получение информации о деятельности Эмитента и его финансовом состоянии в соответствии с законодательством Республики Казахстан, а также в порядке, предусмотренном внутренними документами Эмитента и АО «Казахстанская фондовая биржа»;
- Право на удовлетворение своих требований в отношении облигаций в случаях и порядке, предусмотренном законодательством Республики Казахстан;
- Право требования выплаты неустойки в виде пени за каждый день неисполнения обязательств Эмитентом по выплате вознаграждения и номинальной стоимости основного долга по облигациям. При этом размер неустойки в виде пени за каждый день неисполнения обязательств Эмитентом по выплате вознаграждения и основного долга по облигациям исчисляется исходя из официальной ставки рефинансирования Национального Банка Республики Казахстан, действующей на день исполнения обязательств или его соответствующей части (т.е. на дату, следующую за последним днем периода, за который осуществляется выплата);
- Иные права, вытекающие из права собственности на облигации в случаях и порядке, предусмотренном законодательством Республики Казахстан.

Право держателей облигаций требовать досрочного погашения облигаций не предусмотрено.

Право держателей облигаций требовать повышения уровня выплат купонного вознаграждения и побуждения к выкупу не предусмотрено.

Право держателей облигаций требовать досрочной выплаты вознаграждения и номинальной стоимости облигаций не предусмотрено, за исключением случаев банкротства или ликвидации Эмитента.

Право держателей облигаций на получение от Эмитента иного имущественного эквивалента либо иных имущественных прав не предусмотрено.

**СОБЫТИЯ, ПО НАСТУПЛЕНИЮ КОТОРЫХ МОЖЕТ БЫТЬ ОБЪЯВЛЕН ДЕФОЛТ ПО ОБЛИГАЦИЯМ ЭМИТЕНТА**

Дефолт по облигациям – это невыплата или неполная выплата по вине Эмитента купонного вознаграждения, номинальной стоимости и последнего купонного вознаграждения, начиная со дня, следующего за днем окончания установленных условиями Проспекта выпуска данных облигаций сроков выплаты основного долга или купонного вознаграждения.

Эмитент освобождается от ответственности за частичное или полное неисполнение своих обязательств по Проспекту первого выпуска облигаций в рамках третьей облигационной программы, если это неисполнение явилось следствием обстоятельств непреодолимой силы. Под обстоятельствами непреодолимой силы понимаются обстоятельства, наступление которых не представлялось возможным предвидеть или предотвратить (стихийные явления, военные действия, акты уполномоченных органов запретительного или ограничительного характера и т.п.). В случае возникновения обстоятельств непреодолимой силы, срок выполнения Эмитентом своих обязательств по Проспекту выпуска данных облигаций отодвигается соразмерно периоду времени, в течение которого действуют такие обстоятельства и их последствия.



	<p>В случае наступления дефолта по облигациям, Эмитент обязан начислить и выплатить пеню в пользу держателей облигаций за каждый день просрочки, исчисляемую исходя из официальной ставки рефинансирования Национального Банка Республики Казахстан на день исполнения денежного обязательства или его соответствующей части (т.е. на дату, следующую за последним днем периода, за который осуществляется выплата).</p> <p>В течение сроков, предусмотренных законодательством Республики Казахстан, а при отсутствии такого срока в законодательстве Республики Казахстан – в течение 30 (тридцати) календарных дней со дня возникновения события дефолта Эмитент информирует о таком факте держателей облигаций посредством оповещения представителя держателей облигаций, а также размещения сообщения на официальном сайте Эмитента (<a href="http://asiacreditbank.kz">http://asiacreditbank.kz</a>), официальном сайте АО «Казахстанская фондовая биржа» (<a href="http://kase.kz">http://kase.kz</a>), официальном сайте Депозитария финансовой отчетности (<a href="http://dfo.kz">http://dfo.kz</a>), а также в газете «Егемен Казахстан» и/или «Казахстанская правда», включая:</p> <ul style="list-style-type: none"><li>▪ Информацию о факте дефолта;</li><li>▪ Объем неисполненных обязательств Эмитента на дату дефолта;</li><li>▪ Причины неисполнения обязательств;</li><li>▪ Перечисление возможных действий держателей облигаций по удовлетворению своих требований, включая порядок и сроки обращения с требованиями к Эмитенту;</li><li>▪ Иную информацию по решению Эмитента.</li></ul> <p>Поручение иному юридическому лицу раскрытия указанной информации не предусмотрено. При наступлении событий дефолта Эмитента разработает и утвердит соответствующим органом Эмитента План мероприятий по устранению причин, вызвавших событие дефолта, с целью обеспечения прав держателей облигаций.</p> <p>Удовлетворение требований держателей облигаций в случае наступления дефолта по облигациям данного выпуска будет осуществляться в порядке и на условиях, Проспектом выпуска данных облигаций и законодательством Республики Казахстан.</p> <p>Лиц, несущих солидарную ответственность по обязательствам Эмитента в случае неисполнения либо ненадлежащего исполнения Эмитентом и обязательств по облигациям – нет.</p>
<b>ПРАВО ЭМИТЕНТА ДОСРОЧНО ПОГАСИТЬ ВЫПУСК ОБЛИГАЦИЙ</b>	<p>Облигации могут быть досрочно погашены Эмитентом в полном объеме только по истечении минимум, пяти лет, при соблюдении следующих условий:</p> <ul style="list-style-type: none"><li>▪ Наличие положительного заключения уполномоченного органа;</li><li>▪ Предоставление в качестве замены капиталом такого же качества или лучшего качества;</li><li>▪ Улучшение капитализации Эмитента выше минимального требуемого уровня капитала вследствие осуществления отзыва бессрочных инструментов.</li></ul>
<b>ПОРЯДОК ИНФОРМИРОВАНИЯ ЭМИТЕНТОМ ДЕРЖАТЕЛЕЙ ОБЛИГАЦИЙ О СВОЕЙ ДЕЯТЕЛЬНОСТИ И ФИНАНСОВОМ СОСТОЯНИИ С УКАЗАНИЕМ СОДЕРЖАНИЯ ИНФОРМАЦИИ, ПОРЯДКА, СРОКОВ И СПОСОБОВ РАСКРЫТИЯ ДАННОЙ ИНФОРМАЦИИ, В ТОМ ЧИСЛЕ ИНФОРМИРОВАНИЯ О НАРУШЕНИИ ОГРАНИЧЕНИЙ (КОВЕНАНТ), ПРЕДУСМОТРЕН-</b>	<p>Информация о деятельности и финансовом состоянии Эмитента, в том числе аудиторские отчеты по финансовой отчетности Эмитента, составленной в соответствии с международными стандартами финансовой отчетности, будет размещена на официальных сайтах Эмитента (<a href="http://www.asiacreditbank.kz">www.asiacreditbank.kz</a>), АО «Казахстанская фондовая биржа» (<a href="http://www.kase.kz">www.kase.kz</a>) в соответствии со сроками и порядком, указанными в договоре о листинге негосударственных эмиссионных ценных бума, заключенным между Эмитентом и АО «Казахстанская фондовая биржа», а также на официальном сайте Депозитария финансовой отчетности (<a href="http://www.dfo.kz">www.dfo.kz</a>) в соответствии со сроками и порядком, преду-</p>



<b>НЫХ ПРОСПЕКТОМ ВЫПУСКА ОБЛИГАЦИЙ</b>	смотренными в законодательстве Республики Казахстан, и будет обновляться на регулярной основе. Проспектом выпуска данных облигаций ограничения (ковенанты) не предусмотрены.
<b>СВЕДЕНИЯ ОБ ИСПОЛЬЗОВАНИИ ДЕНЕГ ОТ РАЗМЕЩЕНИЯ ОБЛИГАЦИЙ</b>	Денежные средства, полученные от выпуска и размещения облигаций, будут направлены на поддержание уровня достаточности капитала и увеличения базы фондирования Эмитента. Эмитент намерен диверсифицировать свои обязательства и направить денежные средства, полученные от размещения облигаций, на кредитование реального сектора экономики Казахстана. В частности, Эмитент будет продолжать кредитовать предприятия крупного, среднего и малого бизнеса Республики Казахстан. При наступлении случаев, при которых возможны изменения в планируемом распределении полученных от размещения облигаций денег, Эмитентом будут внесены соответствующие изменения и/или дополнения в Проспект выпуска облигаций в порядке, предусмотренном законодательством Республики Казахстан.
<b>ОГРАНИЧЕНИЯ (КОВЕНАНТЫ), ПРИНИМАЕМЫЕ ЭМИТЕНТОМ (ЕСЛИ ЭТО ПРЕДУСМОТРЕНО РЕШЕНИЕМ ОРГАНА ЭМИТЕНТА О ВЫПУСКЕ ОБЛИГАЦИЙ)</b>	Проспектом выпуска данных облигаций дополнительные ограничения (ковенанты) не предусмотрены.
<b>ИНФОРМАЦИЯ ОБ ОПЦИОНАХ</b>	Опционы не предусмотрены.
<b>КОНВЕРТИРУЕМЫЕ ОБЛИГАЦИИ</b>	Выпускаемые облигации не являются конвертируемыми в акции.
<b>СРОК РАЗМЕЩЕНИЯ ОБЛИГАЦИЙ:</b>	
<b>СРОК И ПОРЯДОК РАЗМЕЩЕНИЯ ОБЛИГАЦИЙ</b>	Облигации размещаются в течение всего срока обращения на организованном рынке ценных бумаг в соответствии с правилами организатора торгов. Облигации не будут размещаться на неорганизованном рынке. Эмитент или лицо, связанное с Эмитентом особыми отношениями, через которое Эмитент осуществляет контроль или существенно влияет на его деятельность, не вправе приобретать облигации, равно, как и Эмитент прямо или косвенно не осуществлять финансирование покупки данных облигаций.
<b>ПРИ РАЗМЕЩЕНИИ ОБЛИГАЦИЙ, КОНВЕРТИРУЕМЫХ В АКЦИИ, ПУТЕМ ПОДПИСКИ, УКАЗЫВАЮТСЯ УСЛОВИЯ КОНВЕРТИРОВАНИЯ</b>	Облигации не являются конвертируемыми в акции.
<b>УСЛОВИЯ И ПОРЯДОК ОПЛАТЫ ОБЛИГАЦИЙ</b>	Размещение облигаций будет проводиться путем проведения торгов в торговой системе Биржи, оплата облигаций будет осуществляться в соответствии с внутренними правилами организатора торгов. Облигации оплачиваются деньгами в безналичной форме. Облигации выпускаются в соответствии с законодательством Республики Казахстан.





*Прогноз источников и потоков денежных средств эмитента, необходимых для выплаты вознаграждений и погашения суммы основного долга в разрезе каждого периода выплаты вознаграждений до момента погашения облигаций.*

Для выплаты купонного вознаграждения и погашения суммы основного долга Эмитент прогнозирует потоки денежных средств от основной деятельности и прогноз прибылей и убытков.

### Потоки денежных средств от основной деятельности

Тыс. тенге

№	Период	Размещение облигаций			Депозиты	Итого приток денежных средств	Погашение облигаций			Выплата купона			Нетто выдача Кредитов	Итого отток денежных средств	Деньги на начало	Деньги на конец
		1-ая Программа	2-ая Программа	3-ая Программа			1-ая Программа	2-ая Программа	3-ая Программа	1-ая Программа	2-ая Программа	3-ая Программа				
1	2016 год	5 000 000	0	2 000 000	9 541 237	16 541 237	0	0	0	1 400 000	0	1 080 000	11 864 345	14 344 345	21 433 092	23 629 984
2	2017 год	10 000 000	0	0	11 387 091	21 387 091	0	0	0	2 200 000	0	1 200 000	15 565 018	18 965 018	23 629 984	26 052 057
3	2018 год	0	20 000 000	0	7 897 203	27 897 203	0	0	0	2 400 000	1 200 000	1 200 000	20 426 867	25 226 867	26 052 057	28 722 393
4	2019 год	0	20 000 000	0	14 585 078	34 585 078	10 000 000	0	0	2 400 000	2 800 000	1 200 000	15 241 032	31 641 032	28 722 393	31 666 439
5	2020 год	0	10 000 000	0	37 694 645	47 694 645	10 000 000	0	0	2 400 000	4 000 000	1 200 000	26 848 835	44 448 835	31 666 439	34 912 249
6	2021 год	0	0	0	41 150 954	41 150 954	10 000 000	0	0	2 400 000	4 000 000	1 200 000	19 972 449	37 572 449	34 912 249	38 490 754
7	2022 год	0	0	0	33 708 050	33 708 050	0	0	0	2 400 000	4 000 000	1 200 000	22 162 747	29 762 747	38 490 754	42 436 057
8	2023 год	0	0	0	33 300 791	33 300 791	0	0	0	2 400 000	4 000 000	1 200 000	21 351 095	28 951 095	42 436 057	46 785 753
9	2024 год	0	0	0	97 879 506	97 879 506	0	50 000 000	0	2 400 000	4 000 000	1 200 000	35 483 966	93 083 966	46 785 753	51 581 293
10	2025 год	0	0	0	30 977 977	30 977 977	0	0	10 000 000	1 200 000	2 000 000	600 000	14 598 912	28 398 912	51 581 293	54 160 358
	<b>ВСЕГО</b>	<b>15 000 000</b>	<b>50 000 000</b>	<b>2 000 000</b>	<b>318 122 532</b>	<b>385 122 532</b>	<b>30 000 000</b>	<b>50 000 000</b>	<b>10 000 000</b>	<b>21 600 000</b>	<b>26 000 000</b>	<b>11 280 000</b>	<b>203 515 266</b>	<b>352 395 266</b>		



## Прогноз прибылей и убытков на период обращения облигаций

Прогноз прибылей и убытков (млн. тенге)	2016г.	2017г.	2018г.	2019г.	2020г.	2021г.	2022г.	2023г.	2024г.	2025г.
<b>Процентные доходы</b>	<b>30 333</b>	<b>36 692</b>	<b>43 636</b>	<b>52 363</b>	<b>62 836</b>	<b>75 403</b>	<b>90 484</b>	<b>108 580</b>	<b>130 296</b>	<b>156 356</b>
<b>Процентные расходы</b>	<b>-16 845</b>	<b>-20 257</b>	<b>-24 166</b>	<b>-28 844</b>	<b>-34 613</b>	<b>-41 535</b>	<b>-49 842</b>	<b>-59 811</b>	<b>-71 773</b>	<b>-86 127</b>
в т.ч. по выпущенным долговым ценным бумагам	-3 990	-5 180	-7 280	-9 380	-10 080	-9 380	-8 680	-8 680	-5 180	-1 260
<b>Чистый процентный доход</b>	<b>13 488</b>	<b>16 434</b>	<b>19 470</b>	<b>23 519</b>	<b>28 223</b>	<b>33 868</b>	<b>40 641</b>	<b>48 770</b>	<b>58 524</b>	<b>70 228</b>
<b>Нетто комиссионный доход</b>	<b>1 987</b>	<b>2 384</b>	<b>2 861</b>	<b>3 433</b>	<b>4 120</b>	<b>4 944</b>	<b>5 932</b>	<b>7 119</b>	<b>8 542</b>	<b>10 251</b>
<b>Нетто доход по диллинговым операциям</b>	<b>1 025</b>	<b>1 230</b>	<b>1 476</b>	<b>1 771</b>	<b>2 125</b>	<b>2 550</b>	<b>3 060</b>	<b>3 672</b>	<b>4 406</b>	<b>5 288</b>
<b>Нетто прочий операционный доход</b>	<b>-156</b>	<b>-187</b>	<b>-224</b>	<b>-224</b>	<b>-269</b>	<b>-323</b>	<b>-388</b>	<b>-465</b>	<b>-558</b>	<b>-670</b>
<b>Итого непроцентный доход</b>	<b>2 856</b>	<b>3 427</b>	<b>4 112</b>	<b>4 979</b>	<b>5 975</b>	<b>7 170</b>	<b>8 604</b>	<b>10 325</b>	<b>12 390</b>	<b>14 869</b>
<b>Итого операционный доход</b>	<b>16 343</b>	<b>19 861</b>	<b>23 582</b>	<b>28 499</b>	<b>34 199</b>	<b>41 038</b>	<b>49 246</b>	<b>59 095</b>	<b>70 914</b>	<b>85 097</b>
<b>Итого операционные расходы</b>	<b>-7 636</b>	<b>-9 163</b>	<b>-10 912</b>	<b>-13 001</b>	<b>-15 601</b>	<b>-18 722</b>	<b>-22 466</b>	<b>-26 959</b>	<b>-32 351</b>	<b>-38 821</b>
<b>Итого чистый операционный результат</b>	<b>8 707</b>	<b>10 698</b>	<b>12 670</b>	<b>15 498</b>	<b>18 597</b>	<b>22 317</b>	<b>26 780</b>	<b>32 136</b>	<b>38 563</b>	<b>46 276</b>
Расходы по налогам, кроме КПП	-309	-371	-440	-524	-629	-755	-906	-1 087	-1 304	-1 565
<b>Результат на создание резервов</b>	<b>-3 398</b>	<b>-4 078</b>	<b>-4 894</b>	<b>-5 872</b>	<b>-7 047</b>	<b>-8 456</b>	<b>-10 147</b>	<b>-12 177</b>	<b>-14 612</b>	<b>-17 534</b>
<b>Чистый доход (убыток) до налогообложения</b>	<b>5 000</b>	<b>6 250</b>	<b>7 336</b>	<b>9 101</b>	<b>10 922</b>	<b>13 106</b>	<b>15 727</b>	<b>18 873</b>	<b>22 647</b>	<b>27 177</b>
Корпоративный подоходный налог	-1 000	-1 250	-1 467	-1 820	-2 184	-2 621	-3 145	-3 775	-4 529	-5 435
<b>Чистый доход (убыток) после налогообложения</b>	<b>4 000</b>	<b>5 000</b>	<b>5 869</b>	<b>7 281</b>	<b>8 737</b>	<b>10 485</b>	<b>12 582</b>	<b>15 098</b>	<b>18 118</b>	<b>21 741</b>



### **Налогообложение вознаграждений по долговым ценным бумагам.**

В соответствии с пп.39) ст.12 Налогового Кодекса Республики Казахстан вознаграждение – это все выплаты по долговым ценным бумагам в виде дисконта либо купона (с учетом дисконта либо премии от стоимости первичного размещения и (или) стоимости приобретения), выплаты лицу, являющемуся для лица, выплачивающего вознаграждение, держателем его долговых ценных бумаг, взаимосвязанной стороной.

#### Корпоративный подоходный налог:

Согласно пп.18) п.1 ст.85 Налогового Кодекса Республики Казахстан вознаграждение по депозиту, долговой ценной бумаге, векселю, исламскому арендному сертификату включается в совокупный годовой доход.

Вместе с тем, согласно пп. 2) п.2 ст.133 Налогового Кодекса Республики Казахстан установлено, что Банк имеет право на уменьшение налогооблагаемого дохода на суммы вознаграждения по долговым ценным бумагам, находящимся на дату начисления такого вознаграждения в официальном списке фондовой биржи, функционирующей на территории Республики Казахстан.

Также согласно пп. 7) п. 2 ст. 133 Налогового Кодекса Республики Казахстан доходы от прироста стоимости при реализации методом открытых торгов на фондовой бирже, функционирующей на территории Республики Казахстан, ценных бумаг, находящихся на день реализации в официальных списках данной фондовой биржи, уменьшенные на убытки, возникшие от реализации методом открытых торгов на фондовой бирже, функционирующей на территории Республики Казахстан, ценных бумаг, находящихся на день реализации в официальных списках данной фондовой биржи.

#### Корпоративный подоходный налог у источника выплаты:

В соответствии с пп.3) п.1 ст.143 Налогового Кодекса Республики Казахстан выплаченное Банком вознаграждение относится к доходам, облагаемым у источника выплаты юридическому лицу-резиденту Республики Казахстан, юридическому лицу-нерезиденту, осуществляющему деятельность в Республике Казахстан через постоянное учреждение.

Вместе с тем, согласно пп. 3) и 11) п.2 ст.143 Налогового Кодекса Республики Казахстан не подлежит обложению у источника выплаты вознаграждение по долговым ценным бумагам, находящимся на дату начисления такого вознаграждения в официальном списке фондовой биржи, функционирующей на территории Республики Казахстан и вознаграждение по долговым ценным бумагам, выплачиваемое организациям, осуществляющим профессиональную деятельность на рынке ценных бумаг, юридическим лицам через организации, осуществляющие профессиональную деятельность на рынке ценных бумаг.

Подпунктом 11) п.1 ст.192 Налогового Кодекса Республики Казахстан предусмотрено, что доходами нерезидента из источников в Республике Казахстан признаются доходы в форме вознаграждений по долговым ценным бумагам, получаемые от: эмитента-резидента; эмитента-нерезидента, имеющего постоянное учреждение или имущество, расположенное в Республике Казахстан, если задолженность этого нерезидента относится к его постоянному учреждению или имуществу.

Вместе с тем, пп. 5) и 11) п.5 ст.193, подпунктами 3) и 6) п.8 ст.200-1 Налогового Кодекса Республики Казахстан установлено, что налогообложению не подлежат: дивиденды и вознаграждения по ценным бумагам, находящимся на дату начисления таких дивидендов и вознаграждений в официальном списке фондовой биржи, функционирующей на территории Республики Казахстан, а так же суммы накопленных (начисленных) вознаграждений по долговым ценным бумагам, оплаченные при их покупке покупателями-резидентами.

#### Индивидуальный подоходный налог:

В соответствии с пп.15) п.3 ст.155 Налогового Кодекса Республики Казахстан не рассматриваются в качестве дохода физического лица суммы дивидендов, вознаграждений, выигрышей, ранее обложенные индивидуальным подоходным налогом у источника выплаты, при наличии документов, подтверждающих удержание такого налога у источника выплаты.

Исключаются из доходов физического лица, подлежащих налогообложению вознаграждения по долговым ценным бумагам, а также дивиденды и вознаграждения по ценным бумагам, находящимся на дату начисления таких дивидендов и вознаграждений в официальном списке фондовой биржи.



биржи, функционирующей на территории Республики Казахстан согласно пп. 3) и 5) п.1 ст.156 Налогового Кодекса Республики Казахстан.

Также согласно пп. 16 ст. 156 Налогового Кодекса Республики Казахстан исключаются из доходов физического лица доходы от прироста стоимости при реализации методом открытых торгов на фондовой бирже, функционирующей на территории Республики Казахстан, ценных бумаг, находящихся на день реализации в официальных списках данной фондовой биржи.

### **1.2. Цели и причины листинга и последующего размещения ценных бумаг.**

Банк планирует осуществить размещение купонных облигаций первого выпуска, выпущенных в рамках третьей облигационной программы, на сумму 10 000 000 000 (десять миллиардов) тенге.

Банк осуществляет выпуск облигаций с целью привлечения ресурсов на длительный срок для поддержания долгосрочной ликвидности. Деньги, полученные от размещения облигаций, будут направлены на активизацию деятельности, в области кредитования малого и среднего бизнеса, кредитования крупных предприятий реального сектора экономики, а также долгосрочного кредитования инвестиционных проектов, посредством реализации программ кредитования, и на расширение спектра предоставляемых услуг Банка.

**РАЗДЕЛ II. ОБЩИЕ СВЕДЕНИЯ О БАНКЕ****2.1. Наименование эмитента и его организационно-правовая форма.**

Наименование эмитента	На государственном языке	На русском языке	На английском языке
Полное наименование	«AsiaCredit Bank (АзияКредит Банк)» Акционерлік қоғамы	Акционерное общество «AsiaCreditBank (Азия-Кредит Банк)»	Joint Stock Company «AsiaCredit Bank (Азия-КредитБанк)»
Сокращённое наименование	«AsiaCredit Bank (АзияКредит Банк)» АҚ	АО «AsiaCreditBank (АзияКредит Банк)»	JSC «AsiaCredit Bank (АзияКредитБанк)»

**Сведения о государственной регистрации (перерегистрации) акционерного общества:**

Министерство Юстиции Республики Казахстан осуществило государственную регистрацию Банка 20 января 1992 года под регистрационным номером № 346-1900-АО (ИУ).

**Бизнес-идентификационный номер Эмитента** – 920140000508.

**Банковские реквизиты акционерного общества:** Код ОКПО: 19520433, ИИК KZ09125KZT1001300262 в Управлении платежных систем Национального Банка Республики Казахстан, БИК LARIKZKA, КБЕ –14.

**Предшествующие наименования и даты их изменения:**

Дата изменения наименований	Полное наименование:	Сокращенное наименование:
27.04.2009 г.	<ul style="list-style-type: none"> <li>на казахском языке – «Бірлескен банк «ЛАРИБА-БАНК» Акционерлік Қоғамы;</li> <li>на русском языке – Акционерное Общество «Совместный банк «ЛАРИБА-БАНК»;</li> <li>на английском языке – Joint Stock Company «Joint Bank «LARIBA-BANK».</li> </ul>	<ul style="list-style-type: none"> <li>на казахском языке – АК «ББ «ЛАРИБА-БАНК»;</li> <li>на русском языке – АО «СБ «ЛАРИБА-БАНК»;</li> <li>на английском языке – JSC «JB «LARIBA-BANK».</li> </ul>
21.07.1998 г.	<ul style="list-style-type: none"> <li>на казахском языке – Ашық турдегі Акционерлік қоғам «Бірлескен банк «ЛАРИБА-БАНК»</li> <li>на русском языке – Открытое Акционерное Общество «Совместный банк «ЛАРИБА-БАНК»;</li> <li>на английском языке – Open Joint Stock Company «Joint Bank «LARIBA-BANK».</li> </ul>	<ul style="list-style-type: none"> <li>на казахском языке – АК АТ «ББ «ЛАРИБА-БАНК»;</li> <li>на русском языке – ОАО «СБ «ЛАРИБА-БАНК»;</li> <li>на английском языке – OJSC «JB «LARIBA-BANK».</li> </ul>
06.11.1995 г.	<ul style="list-style-type: none"> <li>на казахском языке – Ашық акционерлік қоғам бірлескен банк «ЛАРИБА-БАНК»;</li> <li>на русском языке – Акционерное общество открытого типа совместный банк «ЛАРИБА-БАНК»;</li> <li>на английском языке – Open Joint Stock Company Joint Bank «LARIBA-BANK».</li> </ul>	<ul style="list-style-type: none"> <li>на казахском языке – ААК «ББ «ЛАРИБА-БАНК»;</li> <li>на русском языке – АООТ «СБ «ЛАРИБА-БАНК»;</li> <li>на английском языке – OJSC «JB «LARIBA-BANK».</li> </ul>
20.10.1994 г.	<ul style="list-style-type: none"> <li>на казахском языке – Акционерлік банк «ЛАРИБА-БАНК»;</li> <li>на русском языке – Акционерный Банк «ЛАРИБА-БАНК»;</li> <li>на английском языке – Joint Stock Bank «LARIBA-BANK».</li> </ul>	<ul style="list-style-type: none"> <li>на казахском языке – АБ «ЛАРИБА-БАНК»;</li> <li>на русском языке – АБ «ЛАРИБА-БАНК»;</li> <li>на английском языке – JSB «LARIBA-BANK».</li> </ul>
20.01.1992 г.	<ul style="list-style-type: none"> <li>на казахском языке – Жеке банк «АСАН АЛИЯ»;</li> <li>на русском языке – Частный банк «АСАН АЛИЯ»;</li> <li>на английском языке – Private Bank «ASANALIYA».</li> </ul>	<ul style="list-style-type: none"> <li>на казахском языке – ЧБ «АСАН АЛИЯ»;</li> <li>на русском языке – ЧБ «АСАН АЛИЯ»;</li> <li>на английском языке – PB «ASANALIYA».</li> </ul>

**2.2. Полный юридический и фактический адрес (место нахождения) Банка и номера контактного телефона, факса и адреса электронной почты.**

Юридический /фактический адрес: Республика Казахстан, 050059, г. Алматы, пр. Аль-Фараби, д. 17/1, бизнес-центр «Нурлы Тау», н.п. 8, блок 5 «Б».

Телефон: (727) 258-85-55, 330-88-11

Факс: (727) 258-34-74

E-mail: [headoffice@asiacreditbank.kz](mailto:headoffice@asiacreditbank.kz).

Корпоративный интернет-сайт: [www.asiacreditbank.kz](http://www.asiacreditbank.kz)

**2.3. История образования и деятельности Банка, цель создания и основные виды его деятельности.**

Банк является юридическим лицом и осуществляет свою деятельность на основании действующего законодательства Республики Казахстан, Устава и внутренних положений Банка. Основной вид деятельности – банковская деятельность.

**История образования и деятельности Банка.**

Банк был создан в январе 1992 года как Частный банк «АСАН АЛИЯ» с участием иностранного капитала. Его учредителями были следующие граждане Саудовской Аравии: Фуад Салех; Хамед Мутабагани; Аднан Богари; Зубаир Кази; Халед Х.Мутабагани; Яхия Абдул Рахман и прочие.

20 октября 1994 года Банк был реорганизован в Открытое Акционерное Общество «Совместный Банк «ЛАРИБА-БАНК». Переименование связано с наличием иностранных акционеров, которые приняли данное решение.

Банк начал обслуживать своих клиентов с марта 1995 года, предоставляя все виды банковских услуг, включая кредитование и операции с иностранной валютой. В 1996 году Банк становится членом Казахстанской фондовой биржи.

В 1997 году Банк начал оказывать новые, впервые в Казахстане, услуги по предоставлению ипотечных займов и финансового лизинга. В 2003 году Банк был первым на постсоветском пространстве, осуществившем выпуск ипотечных облигаций (сумма выпуска составила 1 млн. долларов США). Данные ипотечные облигации были обеспечены более чем миллионом долларов США ипотечного кредитного портфеля Банка и гарантией Правительства США на сумму 500 тыс. долларов США.

В 2000 году международное рейтинговое Агентство «Standard&Poof's» присвоило Банку первый кредитный рейтинг (B/Stable/C).

В 2001 году Банк становится членом международной платежной системы «SWIFT». Банк поддерживает многолетние корреспондентские отношения с рядом иностранных банков в Германии (Commerzbank, Deutsche Bank A.G.) и России (ОАО «Промсвязьбанк») с использованием международной расчетной системы S.W.I.F.T. для исполнения платежей.

Также, в 2003 году Банк перешел на МСФО и вступил в члены ЗАО «Казахстанский Фонд гарантирования (страхования) вкладов населения».

В 2005 году Банк признан победителем программы «Western Union» как «Лучшая команда страны».

До апреля 2008 года акционерами Банка были:

ФИО акционера	Доля в оплаченном уставном капитале, %
Фуад Салех	22,4
Хамед Мутабагани	21,5
Аднан Богари	9,5
Зубаир Кази	8,0
Халед Х. Мутабагани	7,0
Яхия Абдул Рахман	5,4
Прочие	26,2
<b>Итого</b>	<b>100</b>



В апреле 2008 года прошла продажа 100%-го пакета акций Банка. В результате указанной сделки крупные пакеты акций приобрели граждане Республики Казахстан Нурбол Сарыбайулы Султан – 39,818% и Чингиз Темирханович Досмухамбетов – 13,27% .

Таким образом, после проведенной сделки акционерами стали:

- Нурбол Сарыбайулы Султан – 39,818%
- Чингиз Темирханович Досмухамбетов – 13,27%
- De Canniere Vincent Marie Georges Fernand – 9,99%
- Атен Гульнара Атенкызы – 9,8%
- Бикеев Мухамбеткарим Избасарович – 9,85%
- Танубергенова Жамакуль Сарбасовна – 8,8%
- Куанбаев Ергазы Смагулович – 7,7%
- Прочие акционеры
- – доля каждого из которых менее 1%.

За период с конца 2008 года по сентябрь 2014 года доля Нурбола Сарыбайулы Султан (г. Астана) была увеличена до 88,50% путем реализации им права преимущественной покупки, а также приобретения акций, в отношении которых другие акционеры не воспользовались своим правом преимущественной покупки. За данный период объем объявленных акций был увеличен Банком с 4-х миллионов акций до 19-ти миллионов акций.

1 июля 2008 года Банк создал ТОО «Дочерняя компания Акционерного общества «Совместный банк «ЛАРИБА-БАНК», видом деятельности которого было владение и управление недвижимым имуществом, используемым для операционной деятельности Банка. Данная организация существовала до «14» января 2009 года.

В 2009 году Банк провел ребрендинг и сменил свое наименование на АО «AsiaCredit Bank (АзияКредит Банк)».

В 2010 году в Банке начались внутренние преобразования, направленные на трансформацию Банка в полноценный коммерческий банк со всем спектром услуг. Целевой нишей клиентов определен сектор МСБ и корпоративных клиентов.

В январе 2011 года произошло изменение прогноза кредитного рейтинга S&P с «Негативного» на «Стабильный» (B/Stable/B), который был в конце 2011 года изменен со «Стабильного» на «Негативный», по мнению аналитиков рейтингового агентства, вследствие агрессивного роста кредитного портфеля Банка.

18 мая 2012 года облигациям первого выпуска АО «AsiaCredit Bank (АзияКредит Банк)», в пределах первой облигационной программы международным рейтинговым агентством Standard & Poor's была присвоена рейтинговая оценка «B».

12 июля 2012 года облигации первого выпуска на сумму 10 млрд. тенге, выпущенные в пределах первой облигационной программы были включены в официальный список АО «Казахстанская фондовая биржа» по категории «Долговые ценные бумаги с рейтинговой оценкой».

17 июля 2012 года международное рейтинговое агентство «Standard & Poor's» подтвердило ранее присвоенный рейтинг кредитоспособности АО «AsiaCredit Bank (АзияКредит Банк)» на уровне «B».

07 сентября 2012 года в торговой системе АО «Казахстанская фондовая биржа» состоялись специализированные торги по размещению облигаций АО «AsiaCredit Bank (АзияКредит Банк)» в количестве 1 млрд. штук на общую сумму 991 490 797,34 тенге.

25 января 2013 года АО «AsiaCredit Bank (АзияКредит Банк)» выплатило первое купонное вознаграждение по облигациям первого выпуска, выпущенным в пределах первой облигационной программы, сумма выплаченного вознаграждения составила 40 240 000 тенге.

В период с 25 февраля по 23 июля 2013 года в торговой системе АО «Казахстанская фондовая биржа» состоялись специализированные торги по размещению облигаций АО «AsiaCredit Bank (АзияКредит Банк)» в количестве 8 979,7 млн. штук на общую сумму 8 942 526 016,11 тенге.

13 марта 2013 года АО «AsiaCredit Bank (АзияКредит Банк)» открыло новое расчетно-кассовое отделение по работе с физическими и юридическими лицами в г. Алматы. Таким образом, количество расчетно-кассовых отделений АО «AsiaCredit Bank (АзияКредит Банк)» составило 4 (четыре).

11 июня 2013 года международное рейтинговое агентство «Standard & Poor's» понизило АО «AsiaCredit Bank (АзияКредит Банк)» долгосрочный и краткосрочный рейтинги в иностранной и национальной валюте до уровня «B-/C» и «kzBB-» соответственно прогноз «Стабильный».



11 июня 2013 года международное рейтинговое агентство «Standard & Poor's» понизило рейтинг облигациям первого выпуска в пределах первой облигационной программы АО «AsiaCredit Bank (АзияКредит Банк)» до уровня «B-» и «kzBB-».

29 марта 2013 года АО «Казахстанская фондовая биржа» наградило серебряным дипломом АО «AsiaCredit Bank (АзияКредит Банк)» в номинации Лидер биржевого рынка государственных ценных бумаг по итогам 2012 года.

24 июля 2013 года Рейтинговое агентство Fitch Ratings присвоило АО «AsiaCredit Bank (АзияКредит Банк)» долгосрочный и краткосрочный рейтинги в иностранной валюте на уровне «B-/B», прогноз «Стабильный».

5 сентября 2013 года открылось новое расчетно-кассовое отделение по работе с физическими и юридическими лицами отделение Банка в г. Астана.

30 сентября 2013 года второй выпуск облигаций Банка был включен в официальный список Биржи по категории «долговые ценные бумаги с рейтинговой оценкой».

25 ноября 2013 года Банком были открыты филиалы в г. Актобе и в г. Караганда.

03 декабря 2013 года Банком были открыты филиалы в городах Павлодар, Усть-Каменогорск и Шымкент.

16 января 2014 года, в рамках реализации планов по развитию филиальной сети Банка, а также в целях удовлетворения потребностей клиентов открылось новое расчетно-кассовое отделение по работе с физическими и юридическими лицами в здании ЦОН в г. Астана.

16 апреля 2014 года «Fitch Ratings» повысило долгосрочный рейтинг дефолта эмитента Банка с уровня «B-» до «B» со «Стабильным» прогнозом.

3 июня 2014 года Московская Биржа включила в состав участников торгов на валютном рынке АО «AsiaCredit Bank (АзияКредит Банк)» - первый банк из Республики Казахстан.

3 июня 2014 года Служба кредитных рейтингов «Standard & Poor's» пересмотрела прогноз по рейтингам казахстанской финансовой организации АО «AsiaCredit Bank (АзияКредит Банк)» со «Стабильного» на «Позитивный». Одновременно повысили рейтинг банка по национальной шкале с «kzBB-» до «kzBB».

24 июля 2014 года, Служба кредитных рейтингов «Standard & Poor's» подтвердила долгосрочный рейтинг и краткосрочный кредитные рейтинги контрагента «B-/C», рейтинг по национальной шкале «kzBB» и рейтинг приоритетного необеспеченного долга казахстанского АО «AsiaCredit Bank (АзияКредит Банк)», после чего отозвала все рейтинги по просьбе Банка. Прогноз на момент отзыва рейтингов – «Позитивный».

10 декабря 2014 года АО «АзияКредит Банк (АзияКредит Банк)» подписало кредитные соглашения с АО «Банком развития Казахстана» и АО «Фонд развития предпринимательства «ДАМУ» о выделении кредитных средств на долгосрочное финансирование проектов в обрабатывающей промышленности в размере 7 млрд. долларов.

В 2014 году Банк открыл новые расчетно-кассовые отделения по работе с физическими и юридическими лицами в г. Караганда (2 отделения) и г. Актобе.

13 марта 2015 года между Банком и АО «Фонд развития предпринимательства «Даму» (далее – Фонд) было подписано кредитное соглашение о размещении средств в банках второго уровня для последующего кредитования субъектов малого и среднего предпринимательства в сфере обрабатывающей промышленности на сумму 4 млрд. тенге в рамках новой государственной программы по льготному кредитованию.

14 апреля 2015 года Fitch Ratings подтвердило долгосрочный и краткосрочный рейтинги дефолта эмитента (далее - «РДЭ») АО «AsiaCredit Bank (АзияКредит Банк)» на уровне «B» по международной шкале, kzBB - по национальной шкале с прогнозом «Стабильный».

6 мая 2015 года Международная платёжная система VISA International приняла положительное решение о признании АО «AsiaCredit Bank(АзияКредит Банк)» в качестве Принципиального участника (Principal Member). Статус Принципиального участника предоставляется только банкам с соответствующей компетенцией в карточном бизнесе, безупречной деловой репутацией и стабильными показателями развития. Полученный статус Принципиального участника позволит Банку продвигать новейшие технологии Visa International по выпуску и обслуживанию платежных карточек, переводам и защите Интернет-платежей 3D SecureCode, а также откроет дополнительные возможности для реализации новых проектов.

29 мая 2015 года Банк открыл новый филиал в г. Петропавловск.



**Цель создания и основные виды его деятельности.**

Целью деятельности Банка является получение дохода в результате осуществления им банковской деятельности.

Банк вправе осуществлять профессиональную деятельность на рынке ценных бумаг в порядке и на условиях, определенных законодательством Республики Казахстан.

Банк вправе осуществлять иные виды деятельности, не запрещенные законодательством Республики Казахстан, в порядке и на условиях, установленных нормативными правовыми актами Республики Казахстан.

Банк осуществляет свою основную деятельность в рамках лицензии на проведение банковских и иных операций и деятельности на рынке ценных бумаг № 1.2.75/83 от 20 февраля 2015 года, выданной уполномоченным органом, дающей право на проведение:

**Банковских операций в национальной и иностранной валюте:**

- прием депозитов, открытие и ведение банковских счетов юридических лиц;
- прием депозитов, открытие и ведение банковских счетов физических лиц;
- открытие и ведение корреспондентских счетов банков и организаций, осуществляющих отдельные виды банковских операций;
- кассовые операции: прием и выдача наличных денег, включая их размен, обмен, пересчет, сортировку, упаковку и хранение;
- переводные операции: выполнение поручений физических и юридических лиц по платежам и переводам денег;
- учетные операции: учет (дисконт) векселей и иных долговых обязательств физических и юридических лиц;
- банковские заемные операции: предоставление кредитов в денежной форме на условиях платности, срочности и возвратности;
- организация обменных операций с иностранной валютой;
- инкассация монет, банкнот и ценностей;
- прием на инкассо платежных документов (за исключением векселей);
- открытие (выставление) и подтверждение аккредитива и исполнение обязательств по нему;
- выдача банковских гарантий, предусматривающих исполнение в денежной форме;
- выдача банковских поручительств и иных обязательств за третьих лиц, предусматривающих исполнение в денежной форме;

**Иных операций в национальной и иностранной валюте:**

- осуществление лизинговой деятельности;
- выпуск собственных ценных бумаг (за исключением акций);
- факторинговые операции: приобретение прав требования платежа с покупателя товаров (работ, услуг) с принятием риска неплатежа;
- форфейтинговые операции (форфетирование): оплата долгового обязательства покупателя товаров (работ, услуг) путем покупки векселя без оборота на продавца;
- доверительные операции: управление деньгами, правами требования по ипотечным займам в интересах и по поручению доверителя;
- сейфовые операции: услуги по хранению ценных бумаг, выпущенных в документарной форме, документов и ценностей клиентов, включая сдачу в аренду сейфовых ящиков, шкафов и помещений;
- также, Банк осуществляет деятельность на рынке ценных бумаг;
- брокерская и дилерская деятельность на рынке ценных бумаг с правом ведения счетов клиентов в качестве номинального держателя.

**2.4. Сведения о наличии рейтингов от международных рейтинговых агентств, присвоенных Банку и его ценным бумагам.**

23 октября 2014 года местное рейтинговое агентство АО «Рейтинговое агентство РФЦА» присвоило долгосрочный рейтинг первому выпуску облигаций в пределах второй облигационной программы Банка на уровне «BBB3», краткосрочные рейтинг на уровне «P3», прогноз «Стабильный»

Рейтинги предыдущих выпусков облигаций АО «AsiaCredit Bank(АзияКредит Банк)», находящихся в обращении, были подтверждены «Fitch Ratings» 14 апреля 2015 года:



НИН	Объем выпуска	Погашение	Долгосрочный рейтинг в национальной валюте	Национальный долгосрочный рейтинг
KZP01Y07D887	10 млрд. тенге	Июль 2019	В	BB(kaz)
KZP02Y07D885	10 млрд. тенге	Сентябрь 2020	В	BB(kaz)
KZP03Y08D881	10 млрд. тенге	Ноябрь 2021	В	BB(kaz)

14 апреля 2015 года «Fitch Ratings» подтвердило долгосрочный рейтинг дефолта эмитента АО «AsiaCredit Bank(АзияКредит Банк)» на уровне «В» со «Стабильным» прогнозом.

24 июля 2014 года Служба кредитных рейтингов «Standard & Poor's» подтвердила долгосрочный рейтинг и краткосрочный кредитные рейтинги контрагента «В-/С», рейтинг по национальной шкале «kzBB» и рейтинг приоритетного необеспеченного долга АО «AsiaCredit Bank», после чего отозвала все рейтинги по просьбе Банка. Прогноз на момент отзыва рейтингов – «Позитивный».

#### 2.5. Сведения о лицензиях, на основании которых Банк осуществляет свою деятельность.

Лицензия Агентства Республики Казахстан по регулированию и надзору финансового рынка и финансовых организаций на проведение банковских и иных операций и деятельности на рынке ценных бумаг №1.2.75/83 от 20.02.2015 года.

#### 2.6. Наименования, даты регистрации, юридические и фактические адреса всех филиалов и представительств Банка.

№	Наименование филиала	Государственная регистрация	Место нахождения
1	Филиал АО «AsiaCredit Bank (АзияКредит Банк)» в городе Алматы	Свидетельство об учетной перерегистрации филиала № 1738-1910-Ф-л от 22 июня 2009г., выданное Министерством Юстиции Республики Казахстан	Республика Казахстан, 050059, г. Алматы, Бостандыкский район, пр. Аль-Фараби, дом 17/1, блок 5 Б
2	Структурное Подразделение Филиала АО «AsiaCredit Bank (АзияКредит Банк)» №1 в городе Алматы	Свидетельство об учетной перерегистрации филиала № 1738-1910-Ф-л от 22 июня 2009г., Уведомление ДЮ РК Вх.№-2193 от 28.02.13 г.	Республика Казахстан, 050062, г. Алматы, мкр. 4, д. 10а, Торговый центр «РЭШ»
3	Структурное Подразделение Филиала АО «AsiaCredit Bank (АзияКредит Банк)» №2 в городе Алматы	Свидетельство об учетной перерегистрации филиала № 1738-1910-Ф-л от 22 июня 2009г., Уведомление ДЮ РК Вх.№16-37981-11 от 01.09.11 г.	Республика Казахстан, 050031, г. Алматы, мкр. Аксай, 1а, Торговый центр «Car City», место №789
4	Структурное Подразделение Филиала АО «AsiaCredit Bank (АзияКредит Банк)» №3 в городе Алматы	Свидетельство об учетной перерегистрации филиала № 1738-1910-Ф-л от 22 июня 2009г., Уведомление ДЮ РК Вх. №4160 от 03.03.10 г.	Республика Казахстан, 050000, г. Алматы, ул. Гоголя 95-70
5	Структурное Подразделение Филиала АО «AsiaCredit Bank (АзияКредит Банк)» №4 в городе Алматы	Свидетельство об учетной перерегистрации филиала № 1738-1910-Ф-л от 22 июня 2009г., Уведомление ДЮ РК без номера от 24.12.14 г.	Республика Казахстан, 050000, г. Алматы, ул. Розыбакиева, 181 А
6	Филиал АО «AsiaCredit Bank (АзияКредит Банк)» в городе Астана	Свидетельство об учетной перерегистрации филиала № 2871-1901-Ф-л от 3 июня 2009г., выданное Министерством Юстиции Республики Казахстан	Республика Казахстан, 010001, г. Астана, Есильский район, ул. Сарайшык 34, ВП-6, ВП-7



7	Структурное Подразделение Филиала АО «AsiaCredit Bank (АзияКредит Банк)» №1 в городе Астана	Свидетельство об учетной перерегистрации филиала 2871-1901-Ф-л от 3 июня 2009г., Уведомление ДЮ РК без номера от 19.07.13г.	Республика Казахстан, 010000, г. Астана, пр. Абая, д. 53
8	Филиал АО «AsiaCredit Bank (АзияКредит Банк)» в городе Актобе	Свидетельство об учетной перерегистрации филиала №№204-1904-01-Ф-л от 31 октября 2013г., выданное Министерством Юстиции Республики Казахстан	Республика Казахстан, 030000, г. Актобе, пр. А. Молдагуловой, 45
9	Структурное Подразделение Филиала АО «AsiaCredit Bank (АзияКредит Банк)» №1 в городе Актобе	Свидетельство об учетной перерегистрации филиала №№204-1904-01-Ф-л от 31 октября 2013г., выданное Министерством Юстиции Республики Казахстан, уведомление МЮ РК № 014/31-Р-616 от 21.11.2013г.	Республика Казахстан, 030000, г. Актобе, 12 микрорайон, д. 38, блок «Б»
10	Филиал АО «AsiaCredit Bank (АзияКредит Банк)» в городе Атырау	Свидетельство об учетной перерегистрации филиала № 2141-1915-Ф-л от 29 мая 2009 г., выданное Министерством Юстиции Республики Казахстан	Республика Казахстан, 060009, Атырауская область, г. Атырау, ул. Сатпаева, 23 Б
11	Филиал АО «AsiaCredit Bank (АзияКредит Банк)» в городе Актау	Свидетельство об учетной перерегистрации филиала № 2141-1915-Ф-л от 29 мая 2009 г., выданное Министерством Юстиции Республики Казахстан	Республика Казахстан, 130000, Мангистауская область, г. Актау, мкр-н 5, д.46
12	Филиал АО «AsiaCredit Bank (АзияКредит Банк)» в городе Караганда	Свидетельство об учетной перерегистрации филиала №305-1930-01-Ф-л от 4 ноября 2013 г., выданное Министерством Юстиции Республики Казахстан	Республика Казахстан, 1000008, г. Караганда, пр. Н. Абдилова, 12
13	Структурное Подразделение Филиала АО «AsiaCredit Bank (АзияКредит Банк)» №1 в городе Караганда	Свидетельство об учетной перерегистрации филиала №305-1930-01-Ф-л от 4 ноября 2013 г., Уведомление ДЮ РК Вх. без номера от 22.09.14г.	Республика Казахстан, 100028, г. Караганда, мкр. Восток-2, строение 5/7
14	Структурное Подразделение Филиала АО «AsiaCredit Bank (АзияКредит Банк)» №1 в городе Караганда	Свидетельство об учетной перерегистрации филиала №305-1930-01-Ф-л от 4 ноября 2013г., Уведомление ДЮ РК № 37-03/746 от 24.12.14г.	Республика Казахстан, 100028, г. Караганда, мкр. Гульдер-1, д. 2 «А»
15	Филиал АО «AsiaCredit Bank (АзияКредит Банк)» в городе Павлодар	Свидетельство об учетной перерегистрации филиала №144-1945-01-Ф-л от 6 ноября 2013г., выданное Министерством Юстиции Республики Казахстан	Республика Казахстан, 1400008, г. Павлодар, ул. Ломова, 135/1
16	Филиал АО «AsiaCredit Bank (АзияКредит Банк)» в городе Усть-Каменогорск	Свидетельство об учетной перерегистрации филиала №229-1917-01-Ф-л от 10 ноября 2013г., выданное Министерством Юстиции Республики Казахстан	Республика Казахстан, 070004, г. Усть-Каменогорск, ул. Горького, 21



17	Филиал АО «AsiaCredit Bank (АзияКредит Банк)» в городе Шымкент	Свидетельство об учетной перерегистрации филиала №274-1958-01-Ф-л от 08 ноября 2013г., выданное Министерством Юстиции Республики Казахстан	Республика Казахстан, 160011, г. Шымкент, ул. Толстого, 57
18	Филиал АО «AsiaCredit Bank (АзияКредит Банк)» в городе Петропавловск	Справка об учетной регистрации филиала юридического лица 22.05.2015г.	Республика Казахстан, 150000, г. Петропавловск, ул. Абая, д.65

### 2.7. Акционерный капитал.

Акционерный капитал Банка по состоянию на 30.09.2015 года составлял 16 904 064 тыс. тенге.

<b>Вид</b>	Простые акции (привилегированные акции отсутствуют)
<b>Количество объявленных акций</b>	19 000 000 штук
<b>Номинальная стоимость акций (цена размещения), оплаченных учредителями/акционерами</b>	1 000 тенге
<b>Общая сумма денег, привлеченных при размещении акций</b>	16 906 тыс. тенге
<b>Количество акций, находящихся в обращении</b>	16 904 064 штук
<b>Количество неразмещенных акций</b>	2 095 936 штук
<b>Количество выкупленных акций</b>	выкупленных акций нет
<b>Цены выкупа на последнюю дату</b>	нет
<b>Дата утверждения методики выкупа акций</b>	утверждена Общим собранием акционеров 28 апреля 2006 года
<b>Орган, осуществивший государственную регистрацию выпуска акций</b>	Агентство Республики Казахстан по регулированию и надзору финансового рынка и финансовых организаций
<b>Государственный регистрационный номер и дата государственной регистрации выпуска</b>	№ А0009, 13.12.2010 года
<b>Способ определения стоимости размещаемых акций Банка</b>	Размещение осуществляется по балансовой стоимости

Акционеры Банка, согласно Уставу Банка и Закону Республики Казахстан «Об акционерных обществах» имеют право:

- участвовать в управлении Банком в порядке, предусмотренном Законом Республики Казахстан «Об акционерных обществах» и Уставом Банка;
- получать дивиденды;
- получать информацию о деятельности Банка, в том числе знакомиться с финансовой отчетностью Банка, в порядке, определенном Общим собранием акционеров или Уставом Банка;
- получать выписки от регистратора Банка или номинального держателя, подтверждающие его право собственности на ценные бумаги;
- предлагать Общему собранию акционеров Банка кандидатуры для избрания в Совет директоров Банка;
- оспаривать в судебном порядке принятые органами Банка решения;
- обращаться в Банк с письменными запросами о его деятельности и получать мотивированные ответы в течение тридцати календарных дней с даты поступления запроса в Банк;
- на часть имущества при ликвидации Банка;
- преимущественной покупки акций или других ценных бумаг Банка, конвертируемых в его акции, в порядке, установленном Законом Республики Казахстан «Об акционерных обществах», за исключением случаев, предусмотренных законодательными актами Рес-



публики Казахстан.

Крупный акционер также имеет право:

- требовать созыва внеочередного общего собрания акционеров или обращаться в суд с иском о его созыве в случае отказа совета директоров в созыве общего собрания акционеров;
- предлагать совету директоров включение дополнительных вопросов в повестку дня общего собрания акционеров в соответствии с Законом Республики Казахстан «Об акционерных обществах»;
- требовать созыва заседания Совета директоров;
- требовать проведения аудиторской организацией аудита Банка за свой счет.

Величина дивидендов, которая может быть выплачена, ограничивается суммой нераспределенной прибыли Банка, определенной в соответствии с требованиями законодательства Республики Казахстан. В соответствии с требованиями законодательства Республики Казахстан по состоянию на 30 июня 2015 г. общий объем средств, доступных к распределению, составил 1 695 889 тыс. тенге (31 декабря 2014 г.: 1 556 414 тыс. тенге).

В течение шести месяцев, закончившихся 30 июня 2015 г. по итогам 2014 года были объявлены и выплачены дивиденды на сумму 1 556 414 тыс. тенге. В течение 2014 г. по итогам 2013 года были объявлены и выплачены дивиденды на сумму 291 024 тыс. тенге.

**Если Эмитентом выпущены акции, которые не включаются в состав его акционерного капитала, необходимо указать количество и основные характеристики таких акций.**

Акции, которые не включаются в состав акционерного капитала, Банком не выпускались.

## 2.8. Избранные финансовые данные.

Наименование показателя	тыс. тенге				
	30.09.2015 г. (неауд.)	30.06.2015 г. (неауд.)	2014 г.	2013 г.	2012 г.
Активы	247 724 855	194 857 212	193 756 060	92 244 367	54 864 843
Чистые активы	23 708 688	22 512 772	22 439 098	21 337 959	12 249 930
Акционерный капитал	16 904 064	16 904 064	16 904 064	16 904 064	8 904 064
Собственный капитал	23 708 688	22 512 772	22 439 098	21 337 959	12 249 930
Количество простых акций находящихся в обращении (штук)	16 904 064	16 904 064	16 904 064	16 904 064	8 904 064
Процентные доходы	13 070 674	9 481 046	12 863 880	7 980 992	3 900 465
Процентные расходы	(8 853 152)	(5 704 365)	(7 062 238)	(3 315 882)	(1 203 265)
Прибыль до налогообложения	3 489 676	1 889 676	2 080 953	1 895 070	1 132 208
Чистая прибыль	3 271 594	1 695 889	1 556 414	1 301 578	1 006 810
Чистая прибыль на 1 акцию (тенге)	193,54	100,3	92,1	77,0	113,1

### Прибыль в расчете на одну простую акцию

Наименование показателя	тыс. тенге				
	30.09.2015 г. (неауд.)	30.06.2015 г. (неауд.)	2014 г.	2013 г.	2012 г.
Прибыль, приходящаяся на акционеров Банка	3 271 594	1 695 889	1 556 414	1 301 578	1 006 810
Средневзвешенное количество простых акций	16 904 064	16 904 064	16 904 064	8 925 982	6 593 285
Базовая и разводненная прибыль на 1 акцию (тенге)	193,54	100,32	92,07	117,34	152,7



## РАЗДЕЛ III. УПРАВЛЕНИЕ И АКЦИОНЕРЫ

### 3.1. Структура органов управления Банка.

<b>Высший орган</b>	Общее Собрание Акционеров
<b>Орган управления</b>	Совет директоров
<b>Исполнительный орган</b>	Правление
<b>Контрольный орган</b>	Служба внутреннего аудита

**Компетенция органов управления в соответствии с законодательством Республики Казахстан, уставом и внутренними документами эмитента.**

*К исключительной компетенции Общего собрания акционеров относятся следующие вопросы:*

- внесение изменений и дополнений в настоящий Устав или утверждение его в новой редакции;
- утверждение кодекса корпоративного управления, а также изменений и дополнений в него;
- добровольная реорганизация или ликвидация Банка;
- принятие решения об увеличении количества объявленных акций Банка или изменении вида размещенных объявленных акций Банка;
- определение условий и порядка конвертирования ценных бумаг Банка, а также их изменение;
- принятие решения о выпуске ценных бумаг, конвертируемых в простые акции Банка;
- принятие решения об обмене размещенных акций одного вида на акции другого вида, определение условий и порядка такого обмена;
- определение количественного состава и срока полномочий Счетной комиссии, избрание ее членов и досрочное прекращение их полномочий;
- определение количественного состава, срока полномочий Совета директоров, избрание его членов и досрочное прекращение их полномочий, а также определение размера и условий выплаты вознаграждений и компенсации расходов членам Совета директоров за исполнение ими своих обязанностей
- определение аудиторской организации, осуществляющей аудит Банка;
- утверждение годовой финансовой отчетности;
- принятие решения о добровольном делистинге акций Банка;
- утверждение порядка распределения чистого дохода Банка за отчетный финансовый год, полугодия, квартала, принятие решения о выплате дивидендов по простым акциям и утверждение размера дивиденда в расчете на одну простую акцию Банка;
- принятие решения о невыплате дивидендов по простым и привилегированным акциям Банка при отрицательном размере собственного капитала или если размер собственного капитала Банка станет отрицательным в результате начисления дивидендов по его акциям, а также, если Банк отвечает признакам неплатежеспособности или несостоятельности в соответствии с законодательством Республики Казахстан о банкротстве либо указанные признаки появятся у Банка в результате начисления дивидендов по его акциям;
- принятие решения об участии Банка в создании или деятельности иных юридических лиц путем передачи части или нескольких частей активов, в сумме составляющих двадцать пять и более процентов от всех принадлежащих Банку активов;
- определение формы извещения Банком акционеров о созыве Общего собрания акционеров и принятие решения о размещении такой информации в средствах массовой информации;
- утверждение изменений в методику (утверждение методики, если она не была утверждена учредительным собранием) определения стоимости акций при их выкупе Банком в соответствии с Законом Республики Казахстан «Об акционерных обществах»;
- утверждение повестки дня Общего собрания акционеров;
- определение порядка предоставления акционерам информации о деятельности Банка, в том числе определение средства массовой информации, если такой порядок не определен уставом Банка;
- введение и аннулирование «золотой акции»;



- иные вопросы, принятие решений по которым отнесено Законом Республики Казахстан «Об акционерных обществах» и уставом Банка к исключительной компетенции Общего собрания акционеров.

К исключительной компетенции Совета директоров Банка относятся следующие вопросы:

- определение приоритетных направлений деятельности Банка и стратегии развития Банка или утверждение плана развития Банка в случаях, предусмотренных законодательными актами Республики Казахстан;
- принятие решения о созыве годового и внеочередного Общего собрания акционеров;
- принятие решения о размещении (реализации), в том числе о количестве размещаемых (реализуемых) акций в пределах количества объявленных акций, способе и цене их размещения (реализации);
- принятие решения о выкупе Банком размещенных акций или других ценных бумаг и цене их выкупа;
- предварительное утверждение годовой финансовой отчетности Банка;
- утверждение положений о комитетах Совета директоров;
- назначение, определение срока полномочий корпоративного секретаря, досрочное прекращение его полномочий, а также определение размера должностного оклада и условий вознаграждения корпоративного секретаря;
- определение условий выпуска облигаций и производных ценных бумаг Банка, а также принятие решений об их выпуске;
- определение количественного состава, срока полномочий Правления Банка, избрание его руководителя и членов, а также досрочное прекращение их полномочий;
- определение размеров должностных окладов и условий оплаты труда и премирования руководителя и членов Правления Банка;
- определение количественного состава, срока полномочий службы внутреннего аудита, назначение его руководителя и членов, а также досрочное прекращение их полномочий, определение порядка работы службы внутреннего аудита, размера и условий оплаты труда и премирования работников службы внутреннего аудита;
- определение размера оплаты услуг аудиторской организации за аудит финансовой отчетности, а также оценщика по оценке рыночной стоимости имущества, являющегося предметом крупной сделки;
- утверждение документов, регулирующих внутреннюю деятельность Банка (за исключением документов, принимаемых Правлением в целях организации деятельности Банка), в том числе политик и процедур, ограничивающих риски, связанные с деятельностью Банка, и мониторинга рисков, а также внутреннего нормативного документа, устанавливающего условия проведения аукционов и подписки ценных бумаг Банка, а также утверждение внутренних документов Банка, определяющих компетенцию органов и должностных лиц Банка, ответственных за утверждение:
  - организационной структуры Банка;
  - стратегии Банка, в том числе допустимого уровня риска Банка;
  - политик Банка (кадровая, учетная, тарифная, кредитная, политика управления риском ликвидности, политика управления рыночным риском, политика управления капиталом, политика управления рентабельностью, политика управления операционным риском, политика управления непрерывностью деятельности Банка, политика управления рисками информационных технологий, политика управления рисками информационной безопасности, политика управления комплаенс-риском, политика внутреннего контроля, политика внутреннего аудита, политика (процедура) привлечения внешнего аудита);
  - порядок рассмотрения обращений клиентов, возникающих в процессе предоставления банковских услуг;
- внутреннего документа, определяющий процедуры, посредством которых работники банка могут конфиденциально сообщать о нарушениях, касающихся деятельности банка;
- принятие решений о создании и закрытии филиалов и представительств Банка и утверждение положений о них;
- принятие решения о приобретении Банком десяти и более процентов акций (долей участия в уставном капитале) других юридических лиц;



- принятие решений по вопросам деятельности, относящимся к компетенции Общего собрания акционеров (участников) юридического лица, десять и более процентов акций (долей участия в уставном капитале) которого принадлежит Банку;
- увеличение обязательств Банка на величину, составляющую десять и более процентов размера его собственного капитала;
- рассмотрение бизнес-плана, представленного крупным участником Банка – физическим лицом, владеющим двадцатью пятью и более процентами размещенных (за вычетом привилегированных и выкупленных Банком) акций Банка, или банковским холдингом, в рамках получения соответствующего статуса банковского холдинга или крупного участника Банка;
- определение информации о Банке или его деятельности, составляющей служебную, коммерческую или иную охраняемую законом тайну;
- принятие решения о заключении крупных сделок и сделок, в совершении которых Банком имеется заинтересованность;
- утверждение кандидатур Директоров филиалов Банка;
- осуществляет анализ и оценку целесообразности выдачи займов, превышающих пять процентов от собственного капитала Банка;
- утверждение бюджета Банка на соответствующий год и контроль за его исполнением;
- обеспечение внедрения порядка, стандартов и принципов внутреннего аудита в дочерних организациях Банка;
- обеспечение наличия и функционирования системы управленческой информации;
- обеспечение доведения до руководящих работников Банка и работников Банка стратегии, политик и иных внутренних документов Банка;
- осуществление мониторинга и контроля за полнотой, достоверностью и своевременностью формирования и представления регуляторной отчетности;
- осуществление мониторинга, контроля и оценки деятельности Правления Банка;
- обеспечения соответствия политик и иных внутренних документов Банка стратегии, текущей рыночной и экономической ситуации, профилю рисков и требованиям законодательства Республики Казахстан;
- утверждение внутреннего документа, определяющего порядок выплаты вознаграждений руководящим работникам Банка и работникам Банка, непосредственно подотчетным Совету директоров Банка;
- иные вопросы, предусмотренные Законом Республики Казахстан «Об акционерных обществах» и Уставом Банка, и (или) внутренними нормативными документами Банка, не относящиеся к исключительной компетенции Общего собрания акционеров.

К компетенции Правления относятся следующие вопросы и полномочия:

- действует от имени Банка, в том числе представляет его интересы;
- совершает сделки от имени Банка в порядке, установленном законодательством Республики Казахстан и Уставом Банка;
- предварительно рассматривает все вопросы, которые в соответствии с Уставом Банка подлежат рассмотрению Общим собранием акционеров или Советом директоров и подготавливает по ним соответствующие материалы, предложения и проекты решений;
- решает вопросы руководства деятельностью структурных подразделений Банка;
- обеспечивает соблюдение законодательства Республики Казахстан работниками Банка;
- оперативно решает вопросы, возникающие при осуществлении банковских и иных операций;
- рассматривает и утверждает документы в целях организации деятельности Банка;
- утверждает штаты, решает вопросы подбора, расстановки и подготовки кадров;
- издает решения (постановления) и дает указания, обязательные для исполнения всеми работниками Банка;
- решает вопросы организации учета, отчетности, внутреннего контроля;
- рассматривает и решает другие вопросы, внесенные на рассмотрение Правления Банка по предложению Председателя Правления Банка;
- осуществляет мероприятия по определению (расчету) допустимого уровня риска Банка. При определении (расчете) допустимого уровня риска Банка учитывает все присущие Банку риски, включая риски забалансовых операций. По итогам определения (расчета) допустимого уровня рисков Правление осуществляет оценку на предмет соответствия допустимого уровня рисков





Банка размеру, характеру и уровню сложности бизнеса Банка путем рассмотрения результатов оценки финансовых и нефинансовых последствий от всех присущих Банку рисков, в том числе посредством использования:

- результатов количественного анализа;
  - анализа чувствительности и стресс-тестирования;
  - изучения исторического опыта;
  - установления индивидуальных лимитов на отдельные виды рисков для последующего определения верхнего предела совокупного уровня риска, который готов принять Банк.
- Подготавливает отчет, содержащий:
    - результаты расчета и определения допустимых уровней рисков и их сравнения с текущим уровнем рисков Банка;
    - уровень капитала, который Банку необходимо поддерживать в случае понесения убытков в зависимости от размера рисков;
    - планируемые действия, которые может предпринять руководство для восстановления капитала в случае понесения убытков;
    - результаты оценки допустимого уровня рисков на предмет соответствия размеру, характеру и уровню сложности бизнеса Банка.
  - Разрабатывает проект организационной структуры Банка, а также:
    - проект стратегии Банка и обеспечивает исполнение стратегии Банка;
    - методики определения и расчета допустимого уровня рисков Банка;
    - формирует бюджет и осуществляет мониторинг за его исполнением;
    - проект политик Банка (кадровую, учетную, тарифную, кредитную, управления риском ликвидности, управления рыночным риском, управления капиталом, управления рентабельностью, управления операционным риском, управления непрерывностью деятельности, управления рисками информационных технологий, управления рисками информационной безопасности, управления комплаенс-риском, внутреннего контроля, привлечения внешнего аудита и осуществляет мониторинг их соответствия стратегии, организационной структуре, профилю рисков Банка, достигнутым результатам и требованиям законодательства Республики Казахстан и следит за их соблюдением Банком;
    - порядок рассмотрения обращений клиентов, возникающих в процессе предоставления банковских услуг, и осуществляет мониторинг соблюдения Банком и его работниками требований данного порядка;
    - внутренний документ, определяющий процедуры, посредством которых работники Банка могут конфиденциально сообщать о нарушениях, касающихся деятельности Банка;
    - обеспечивает устранение нарушений и недостатков, выявленных по результатам внутреннего и внешнего аудита;
    - порядок, определяющий функционирование системы управленческой информации, обеспечивающей предоставление на регулярной основе Совету директоров Банка полной, достоверной и своевременной информации о деятельности Банка и подконтрольных ему организаций в целях эффективного выполнения обязанностей;
    - порядок, определяющий доведение стратегии, политик и иных внутренних документов Банка до руководящих работников Банка и работников Банка по закрепленным за ним участкам деятельности, и осуществлением мониторинга соблюдения Банком и его работниками требований данного порядка;
  - обеспечивает своевременное представление в уполномоченный орган достоверной и полной регуляторной отчетности.

*К компетенции Службы внутреннего аудита относятся следующие вопросы и полномочия:*

- проверка и оценка эффективности системы внутреннего контроля;
- проверка полноты применения и эффективности методологии оценки банковских рисков и процедур управления банковскими рисками (методик, программ, правил, порядков и процедур совершения банковских операций и сделок, управления рисками);
- проверка достоверности, полноты, объективности и своевременности бухгалтерского учета и отчетности, а также надежности и своевременности сбора и представления информации и отчетности;
- проверка достоверности, полноты, объективности и своевременности представления иных сведений в соответствии с нормативными правовыми актами Республики Казахстан;



- проверка применяемых способов (методов) обеспечения сохранности имущества Банка;
- оценка экономической целесообразности и эффективности совершаемых Банком операций;
- проверка процессов и процедур внутреннего контроля;
- проверка систем, созданных в целях соблюдения требований нормативных правовых актов Республики Казахстан;
- осуществление контроля за эффективностью принятых подразделениями и органами Банка мер, по результатам проверок подразделений Банка, обеспечивающих снижение уровня выявленных рисков, или документирование принятия руководством подразделения и (или) органами управления решения о приемлемости выявленных рисков для Банка;
- другие вопросы, предусмотренные внутренними документами Банка.

### 3.2. Члены Совета директоров Банка.

Ф.И.О. и год рождения	Должности, занимаемые за последние три года и в настоящее время, в хронологическом порядке, в том числе - по совместительству и дату вступления их в должности	Процентное соотношение голосующих акций, к общему количеству голосующих акций общества	Процентное соотношение акций (долей в уставном капитале), в дочерних и зависимых организациях, к общему количеству размещенных акций (долей в уставном капитале) данных организаций
<b>Председатель Совета директоров</b> Еркебаев Мурат Сагидуллаевич, 1976 г.р.	<b>28.01.2010 - по настоящее время</b> АО «Управляющая компания «Asia Capital», Председатель Совета директоров <b>01.03.2011 - по настоящее время</b> - ТОО «Меридиан-Капитал», Заместитель Генерального директора; <b>08.06.2011 – по настоящее время</b> Председатель Совета директоров АО «AsiaCredit Bank (АзияКредит Банк)».	нет	нет
<b>Член Совета директоров</b> Мухамеджанов Адиль Бектасович, 1981 г.р	<b>01.04.2004 - по настоящее время</b> - ТОО «Арал Петролеум Кэпитал», Заместитель Генерального директора; <b>05.09.2008 - по настоящее время</b> Член Совета директоров АО «AsiaCredit Bank (АзияКредит Банк)».	нет	нет
<b>Член Совета Директоров - независимый директор</b> Кобзев Дмитрий Георгиевич, 1966 г.р.	<b>02.04.2009 - по настоящее время</b> Независимый член Совета директоров АО «AsiaCredit Bank (АзияКредит Банк)».	нет	нет

### Информация о размере вознаграждения и бонусов членам Совета директоров Банка.

Общий размер вознаграждения за 2014 год	Общий размер полученных бонусов за 2014 год	Сумма, накопленная Банком для обеспечения вознаграждений по пенсиям
93 354 471 тенге	-	-



### 3.3. Коллегиальный исполнительный орган Банка.

ФИО, год рождения члена коллегиального Исполнительного органа эмитента	Занимаемые должности членов Исполнительного органа эмитента за последние три года и в настоящее время, в хронологическом порядке, в том числе по совместительству, даты вступления их в должности	Участие члена исполнительного органа эмитента в оплаченном уставном капитале эмитента и организациях, указанием долей участия
Председатель Правления Нугыманов Бауыржан Табылдиевич, 1979 г.р.	<u>28.07.2011 г. – по настоящее время</u> Председатель Правления АО «AsiaCreditBank (АзияКредит Банк)».	Нет
Управляющий директор - член Правления Жусупов Мажит Галымжанович, 1983 г.р.	<u>13.12.2011 г. – по 15.02.2012 г.</u> – и.о. Управляющего директора – члена Правления АО «AsiaCreditBank (АзияКредит Банк)»; <u>16.02.2012 г. – по настоящее время</u> Управляющий директор – член Правления АО «AsiaCreditBank (АзияКредит Банк)».	Нет
Управляющий директор - член Правления Кириленко Елена Павловна, 1976 г.р.	<u>06.09.2011 г. – по настоящее время</u> – Управляющий директор - член Правления АО «AsiaCreditBank (АзияКредит Банк)».	Нет
Управляющий директор – член Правления Копешов Булан Бейсенбаевич, 1970 г.р.	<u>Август 2006г. – по настоящее время</u> – ТОО «Профит плюс А» - Генеральный директор <u>Октябрь 2006г. – июнь 2015г.</u> – ТОО «Табес» - Генеральный директор <u>Сентябрь 2011г. – май 2012 г.</u> – ТОО «ПОЗИТИВ Securities» - Генеральный директор <u>Май 2012 г. – октябрь 2012 г.</u> – АО «Bank RBK» - Управляющий директор <u>Октябрь 2012г. – 10.06.2013 г.</u> – АО «AsiaCreditBank (АзияКредит Банк)» – Управляющий директор <u>10.06.2013 г. – по настоящее время</u> – АО «AsiaCredit Bank (АзияКредит Банк)» – Управляющий директор - член Правления.	Нет

#### Информация о размере вознаграждения и бонусов членам Правления Банка.

Общий размер вознаграждения за 2014 год	Общий размер полученных бонусов за 2014 год	Сумма, накопленная Банком для обеспечения вознаграждений по пенсиям
56 303 172 тенге	-	-

### 3.4 Организационная структура Банка.

1) Организационная структура Банка представлена на странице 30.

2) Общее количество работников Банка, в том числе работников филиалов и представительств Банка:

По состоянию на 1 октября 2015 года численность работников Банка составляла 710 человек.

Место работы	Количество работающих человек
Головной офис	329
Филиалы в т.ч.:	
Астана	63
Алматы	86
Атырау	39
Актау	29



<i>Караганда</i>	36
<i>Актобе</i>	28
<i>Шымкент</i>	29
<i>Павлодар</i>	21
<i>Усть - Каменогорск</i>	28
<i>Петропавловск</i>	22
<b>Итого:</b>	<b>710</b>

### 3) Руководители структурных подразделений Банка

Наименование структурного подразделения	ФИО руководителя	Дата рождения
Служба комплаенс-контроля	Ноғайбаев Сыржан Әлмұрзаұлы	25.11.1981
Служба внутреннего аудита	Мустафина Елена Анатольевна	28.02.1974
Департамент рисков	Айтжанова Маржан Куанышевна	01.02.1973
Департамент безопасности	Медетов Абдрахман Кельтышович	14.02.1952
Департамент информационных технологий	Бухтияров Александр Викторович	27.01.1972
Административное управление	Даутов Тимур Галимович	12.06.1980
Департамент генеральной бухгалтерии	Каратаева Салтанат Аманжоловна	01.09.1977
Департамент учета внутрибанковских операций	Назарова Ольга Григорьевна	15.01.1950
Департамент учета банковских операций	Тажибаева Динара Бекболатовна	07.11.1981
Департамент корпоративного бизнеса	Медетов Руслан Маратович	05.10.1987
Департамент кредитного анализа	Рябов Александр Николаевич	05.01.1984
Департамент оценки и мониторинга обеспечения	Шайхисламова Зарина Ринатовна (и.о.)	25.05.1989
Департамент развития розничного бизнеса	Игнатенко Наталья Александровна	27.07.1982
Департамент продаж розничных продуктов	Атабаева Зарима Ерлановна	16.02.1984
Департамент банковских карт	Сейтхан Гульжан (и.о.)	01.06.1978
Департамент рекламы и PR	Жанайдаров Алибек Сырымович	16.09.1975
Операционный департамент	Акилтаева Лейла Куралтаевна	07.10.1975
Управление платежей и переводов	Смагулова Светлана Турсуновна	04.06.1979
Департамент развития МСБ	Құсайын Жасұлан Айтболатұлы	28.07.1982
Департамент развития филиалов	Искаков Совет Николаевич (и.о.)	20.12.1964
Департамент по работе с финансовыми институтами	Ни Светлана (и.о.)	16.11.1961
Департамент казначейства	Джумабаев Бахыт Парпебаевич	20.06.1978
Отдел сопровождения финансовых сделок	Масюра Илья Владимирович	04.02.1982
Департамент стратегического планирования, контролинга и ценообразования	Омергалиева Асель Мухамедрахимовна (и.о.)	07.05.1982
Департамент банковских технологий	Умирьяева Гульмира Балтабековна (и.о.)	07.02.1966
Департамент по работе с персоналом	Тимофеева Анна Владимировна	09.03.1973



Наименование структурного подразделения	ФИО руководителя	Дата рождения
Управление документации	Лерх Элина Арновна	14.07.1961
Департамент администрирования	Юсупова Сауле Садвакасовна	16.03.1960
Юридический департамент	Сафарбекова Баглан Болатбековна	02.08.1981
Департамент качества	Мельникова Ольга Геннадьевна	01.12.1987
Департамент по работе с проблемными долгами	Маутканов Дархан Ахметович	03.08.1985
Контактный центр	Халтурина Светлана Александровна	11.05.1967
Департамент администрирование операционной деятельности	Айтбаева Гульмира Алиаскаровна	18.03.1970
Департамент проектного финансирования	Медетов Руслан Маратович	05.10.1987
Департамент Premium банкинг	Асанова Алтынай Талгатовна	08.08.1981
Отдел информационной безопасности	Сучков Дмитрий Николаевич	17.07.1982

### Руководители филиалов и представительств Банка по состоянию на 1 октября 2015 г.:

Филиал	ФИО Директора филиала	Год рождения
Филиал в г. Алматы	Нугыманов Берик Табылдиевич	1976
Филиал в г. Астана	Белый Вячеслав Юрьевич	1975
Филиал в г. Атырау	Канатов Марат Есенбекович	1979
Филиал в г. Актау	Мухтаров Нурлан Кушкинбаевич	1969
Филиал в г. Актобе	Таскарин Артур Елубаевич	1981
Филиал в г. Караганда	Байзаков Жасулан Нурбалаевич	1978
Филиал в г. Павлодар	Анапьянов Нурлан Садвакасович	1959
Филиал в г. Шымкент	Бегалиев Галымжан Нурланович	1977
Филиал в г. Усть-Каменогорск	Мустафин Сериккан Борангазинович	1964
Филиал в г. Петропавловск	Салимбаев Ерик Серикович	1981

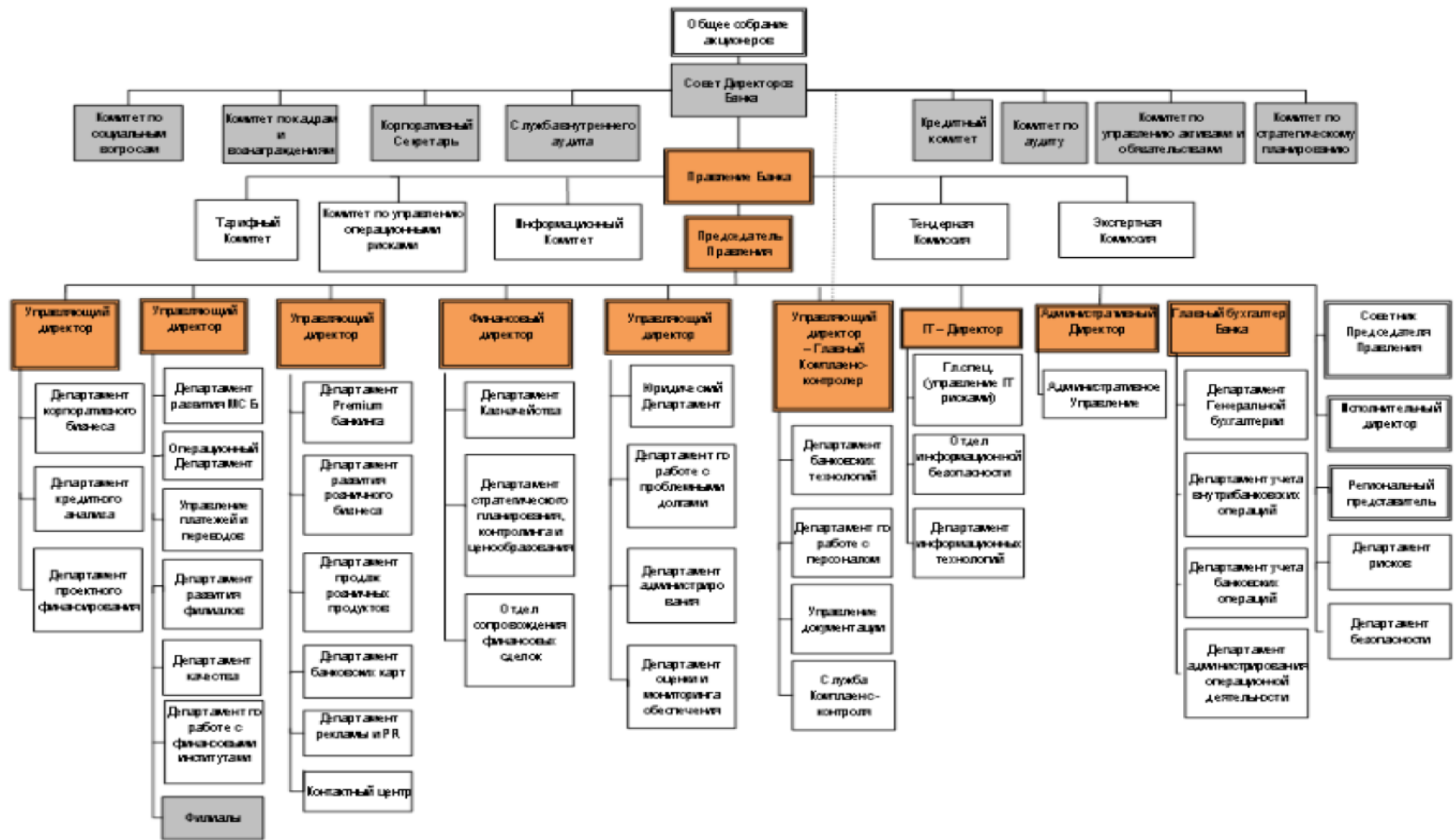
### 3.5. Акционеры Банка.

Общее количество акционеров АО «AsiaCredit Bank (АзияКредит Банк)» по состоянию на 1 октября 2015 года составляло шесть акционеров, из них владеющих пятью и более процентами долей (размещенных и голосующих акций) эмитента составляют:

ФИО акционера	Кол-во акций (штук)	Процентное соотношение количества простых акций, принадлежащих акционеру, к общему количеству размещенных акций	Процентное соотношение количества простых акций, принадлежащих акционеру, к общему количеству голосующих акций
Сұлтан Нұрбол Сарыбайұлы (г. Астана)	14 959 882	88,49873%	88,49873%
Танубергенова Жумакуль Сарбасовна (г. Алматы)	969 325	5,73%	5,73%



Организационная структура АО «AsiaCreditBank (АзияКредит Банк)»





### 3.6. Сведения об аффилированных лицах Банка.

Информация об аффилированных лицах Банка приведена в Приложении №1 к настоящему Инвестиционному меморандуму.

### 3.7. Информация о всех сделках или серии сделок за последние три года, приведших к смене акционеров (участников) эмитента, владеющих акциями (долями в оплаченном уставном капитале) в количестве (размере), составляющем пять и более процентов от общего количества его размещенных акций (оплаченного уставного капитала).

С апреля 2008 года акционерами Банка были:

- Нурбол Сарыбайұлы Султан – 39,818%
- Чингиз Темирханович Досмухамбетов – 13,27%
- De Canniere Vincent Marie Georges Fernand – 9,99%
- Атен Гульнара Атенкызы – 9,8%
- Бикеев Мухамбеткарим Избасарович – 9,85%
- Танубергенова Жамакуль Сарбасовна – 8,8%
- Куанбаев Ергазы Смагулович – 7,7%
- Прочие акционеры – доля каждого из которых менее 1%.

В июне 2009 года Чингиз Досмухамбетов продал Сұлтан Нұрбол Сарыбайұлы 66 365 простых акций Банка. В этом же месяце в соответствии с правом преимущественной покупки Сұлтан Нұрбол Сарыбайұлы приобрел 869 612 простых акций Банка. В октябре 2009 года Чингиз Досмухамбетов продал Сұлтан Нұрбол Сарыбайұлы 202 простых акций Банка.

В мае 2011 года в соответствии с правом преимущественной покупки, Сұлтан Нұрбол Сарыбайұлы приобрел 2 827 326 простых акций Банка. В июне 2011 года в соответствии с правом преимущественной покупки, Сұлтан Нұрбол Сарыбайұлы приобрел 2 000 000 простых акций Банка. В августе 2011 года в соответствии с правом преимущественной покупки, Сұлтан Нұрбол Сарыбайұлы приобрел 400 000 простых акций Банка.

В марте 2013 года Сұлтан Нұрбол Сарыбайұлы приобрел 500 000 простых акций Банка. В апреле 2013 года Сұлтан Нұрбол Сарыбайұлы приобрел 1 150 000 простых акций Банка. В июле 2013 года Сұлтан Нұрбол Сарыбайұлы приобрел 1 350 000 простых акций Банка. В ноябре 2013 года Сұлтан Нұрбол Сарыбайұлы приобрел 2 000 000 простых акций Банка, воспользовавшись своим правом преимущественной покупки. В декабре 2013 года Сұлтан Нұрбол Сарыбайұлы приобрел 3 000 000 простых акций Банка, воспользовавшись своим правом преимущественной покупки. В июне 2013 года в соответствии с правом преимущественной покупки, Танубергенова Жумакуль приобрела 637 824 штук простых акций Банка у действующих акционеров. В июне 2013 года в соответствии с правом преимущественной покупки Досмухамбетов Чингиз приобрел 296 000 штук простых акций Банка у действующих акционеров.

За период с конца 2008 года по 1 октября 2014 год доля Сұлтан Нұрбол Сарыбайұлы была увеличена до 88,50% (14 959 882 штук акций Банка) путем реализации им права преимущественной покупки, а также приобретения акций Банка, в отношении которых другие акционеры не воспользовались своим правом преимущественной покупки.

### 3.8. Сведения об организациях, акциями которых Банк владеет в количестве, составляющем пять и более процентов от общего количества размещенных акций.

По состоянию на 01.12.2015 года Банк не владеет акциями организаций, в количестве, составляющем пять и более процентов от количества размещенных акций.


**3.9. Промышленные, банковские, финансовые группы, холдинги, концерны, ассоциации, в которых участвует Банк.**

Полное наименование	Сокращенное наименование	Вид деятельности	Место нахождения
Объединение юридических лиц «Ассоциация финансистов Казахстана»	ОЮЛ «Ассоциация финансистов Казахстана»	Общественная организация, выражающая интересы банков и финансовых организаций	г. Алматы, ул. Айтеке би, д.67
Society for Worldwide Interbank Financial Telecommunication	S W I F T s.c.	Международная система межбанковских финансовых телекоммуникаций	Avenue Adelei, B-1030 La Huple, Belgium
Акционерное общество «Казахстанская фондовая биржа»	АО «Казахстанская фондовая биржа»	Биржевая, фондовая деятельность	г. Алматы, Байзакова 280
Открытое акционерное общество «Московская Биржа ММВБ-РТС»	ОАО «Московская Биржа ММВБ-РТС»	Биржевая, фондовая деятельность	г. Москва, Б.Кисловский пер, д.13
Акционерное общество «Центральный депозитарий ценных бумаг»	АО «Центральный депозитарий ценных бумаг»	Услуги по хранению ценных бумаг и регистрации операций с ними	г. Алматы, мкр-н «Самал-1», 28
Товарищество с ограниченной ответственностью «Первое кредитное бюро»	ТОО «Первое кредитное бюро»	Формирование общекредитной базы кредитных историй по заемщикам	г. Алматы, ул. Наурызбай батыра, 17
Международная платежная ассоциация ВИЗА Интернэшнл (Visa International)	Международная платежная ассоциация ВИЗА Интернэшнл (Visa International)	Услуги по выпуску платежных карточек и обработке транзакций по платежным картам	(415) 362-8472 20 Joice St Ste 2, San Francisco, USA 9410837.793 -122.4003
Акционерное Общество «Казахстанский фонд гарантирования депозитов»	АО «Казахстанский фонд гарантирования депозитов»	Защита прав депозиторов-физических лиц, определяет правовые основы функционирования системы обязательного гарантирования депозитов	г. Алматы, пр., м-н Коктем-3, 21
Western Union Network (France) SAS	Western Union	Осуществление денежных переводов	France, Paris. 48/50 rue de la Victoire. 75009.



**РАЗДЕЛ IV. БАНКИ, КОНСУЛЬТАНТЫ И АУДИТОРЫ ЭМИТЕНТА**

**4.1. Сведения о банках и/или других организациях, которые на протяжении последних трех лет оказывают эмитенту финансовые услуги, включая их полные наименования, юридические и фактические адреса (места нахождения), сведения о первых руководителях, информацию о видах услуг, оказываемых эмитенту, а также информацию о крупных сделках, совершенных эмитентом с данными организациями.**

Наименование банка	Адрес	Первый руководитель	Предоставляемые услуги
ОАО «Промсвязьбанк»	109052, Россия, г. Москва, ул. Смирновская, д. 10, строение 22	Президент - Константин Артем Георгиевич	Осуществление денежных переводов, авизование и подтверждение документальных аккредитивов и гарантий
Deutsche Bank	Taunusanlage 12 60325 Frankfurt Am Main (for letters and postcards: 60262) Germany	Председатель Правления – Джон Краиан	
Commerzbank AG	Amtsgericht Frankfurt Am Main HRB 32000 Kaiserstrasse 16 (Kaserplatz) D-60311 Frankfurt Am Main Germany	Председатель Правления - Мартин Блэссин	
Raiffeisen Bank International AG	Am Stadtpark 9, A – 1030 Vienna, Austria.	Генеральный директор – Карл Севельда	
ООО КБ «Анелик РУ»	ООО КБ «Анелик РУ», Россия, 125124, г. Москва, 1-я ул. Ямского поля, 19	Председателя Правления - Воронин Александр Владимирович	Осуществление денежных переводов
ЗАО АКБ «РУС-СЛАВБАНК»	Россия, 119049, г. Москва, ул. Донская, д. 14, стр. 2	И.о. Председателя Правления - Костючек Олег Алексеевич	
Western Union	Western Union Financial Services, Inc. PO Box 6036 Englewood, CO USA 80112	Президент - Председатель Правления - Хикмет Ерсек	
ОАО КБ «Юнистрим»	127083, Москва, ул. Верхняя Масловка, д. 20, стр. 2.	Председатель Правления - Пальчун Кирилл Викторович	
ОАО «Сбербанк России»	Россия, 117997, г. Москва, ул. Вавилова, д. 19	Президент, Председатель Правления - Герман Оскарович Греф	
ОАО «Альфа Банк»	Россия, 107078, г. Москва, ул. Каланчевская, д. 27	Председателя Правления – Алексей Марей	



**4.2. Сведения о финансовых и/или юридических консультантах, которые принимают участие в подготовке документов эмитента для целей регистрации выпуска его ценных бумаг, а также прохождения процедуры листинга данных ценных бумаг.**

**Представителем держателей облигаций Банка выступает:**

Представителем держателей облигаций выступает АО «Сентрас Секьюритиз» являясь профессиональным участником рынка ценных бумаг, и предоставляет свои услуги на основании лицензии на осуществление брокерской и дилерской деятельности № 0401200886 от 22 сентября 2004 года. АО «Сентрас Секьюритиз», является членом АО «Казахстанская фондовая биржа» и членом Ассоциации финансистов Казахстана. Местонахождение АО «Сентрас Секьюритиз»: г. Алматы, ул. Манаса 32А, тел. +7 (727) 259-88-77, факс: +7 (727) 259-88-87. Договор № 05/2-ПДО о представлении интересов держателей облигаций от 05 октября 2015 года. Первый руководитель – Председатель Правления Камаров Талгат Каирбекович.

**Финансовым консультантом выпуска облигаций выступает:**

Финансовым консультантом является Акционерное общество «BCC Invest» Дочерняя организация АО «Банк ЦентрКредит», являющееся профессиональным участником рынка ценных бумаг, и предоставляет свои услуги на основании лицензии на осуществление брокерской и дилерской деятельности № 0401201249 от 31 июля 2006 года. Компания является членом Биржи и членом Ассоциации финансистов Казахстана. Местонахождение г. Алматы, ул. Шевченко, 100, тел. +7 (727) 244 32 32, факс +7 (727) 244 32 31. Договор об оказании финансово-консультационных услуг № BCC-I/2015-004 от 29 сентября 2015 г. Первый руководитель – Председатель Правления Каламхатов Нурлан Базарбаевич.

**4.3. Сведения об аудиторских организациях, которые проводили аудит финансовой отчетности эмитента либо обзор его промежуточной финансовой отчетности в течение трех последних лет либо в течение периода его фактического существования, и о тех аудиторских организациях, которые будут проводить аудит финансовой отчетности эмитента в течение следующих трех лет, включая полные наименования таких организаций, их юридические и фактические адреса (места нахождения), сведения о первых руководителях, информацию об их членстве в какой-либо международной аудиторской сети и/или профессиональной аудиторской организации, осуществляющей свою деятельность в соответствии с законодательством страны ее регистрации.**

**2011 г. – 01.10.2014 г. - ТОО «Делойт»**

Государственная лицензия на занятие аудиторской деятельностью в Республике Казахстан №0000015, серия МФЮ-2, выдана Министерством финансов Республики Казахстан от «13» сентября 2006 года. Адрес: 050000, Республика Казахстан, г. Алматы, проспект Аль-Фараби, 36/2, «АФЦ», Здание «Б». Марк Смит – Управляющий партнёр, Каспийский регион, Нурлан Бекенов – партнер, Квалификационный аудитор Республики Казахстан, Квалификационное свидетельство № 0082 от «13» июня 1994 года, Генеральный директор ТОО «Делойт».

Наименование «Делойт» относится к одному либо любому количеству юридических лиц, входящих в «Делойт Туш Томацу Лимитед», частную компанию с ответственностью участников в гарантированных ими пределах, зарегистрированную в соответствии с законодательством Великобритании; каждое такое юридическое лицо является самостоятельным и независимым юридическим лицом.

ТОО «Делойт» является членом Профессональной аудиторской организации «Палата аудиторов Республики Казахстан».

Аудит финансовой отчетности в последующие три года будет проводить одна из аудиторских организаций из числа перечня аудиторских организаций соответствующих квалификационным требованиям к аудиторским организациям для допуска финансовых инструментов на специальную торговую площадку регионального финансового центра города Алматы, утвержденного Постановлением Правления Национального Банка Республики Казахстан от 24 декабря 2014 года №243.

**РАЗДЕЛ V. ОПИСАНИЕ ДЕЯТЕЛЬНОСТИ БАНКА**

**5.1. Краткое описание общих тенденций в отрасли (сфере), в которой эмитент осуществляет свою деятельность, в том числе наиболее важных для эмитента.**

**АНАЛИЗ БАНКОВСКОГО СЕКТОРА КАЗАХСТАНА  
ПО СОСТОЯНИЮ НА 1 СЕНТЯБРЯ 2015 ГОДА**

По данным статистики Национального Банка РК (далее – НБРК) по состоянию на 01 сентября 2015 года в Казахстане действовало 35 банков второго уровня.

**Структура банковского сектора**

Структура банковского сектора	01.09.2015 г.	01.01.2015 г.
<b>Количество банков второго уровня, в т.ч.:</b>	35	38
- банки со 100%участием государства в уставном капитале	1	1
- банки второго уровня с иностранным участием	16	16
- дочерние банки второго уровня	14	14
Количество филиалов банков второго уровня	345	395

**Структура совокупных активов банковского сектора**

Наименование показателя	01.09.2015 г.		01.01.2015 г.		При-рост
	млрд. тенге	в % к итогу	млрд. тенге	в % к итогу	
Наличные деньги, аффинированные драгметаллы и корреспондентские счета	3 127,1	14,6	2 446,7	10,9	27,8%
Вклады, размещенные в других банках	493,2	2,3	382,3	1,7	29,0%
Ценные бумаги	45,1	0,2	2 075,4	9,3	(97,8%)
Банковские займы и операции «обратное РЕПО»	13 622,6	63,6	14 184,4	63,4	(4,0%)
Инвестиции в капитал	403,8	1,9	486,9	2,2	(17,1%)
Прочие активы	3 720,3	17,4	2 794,0	12,5	33,2%
<b>Всего активы (без учета резервов (провизий))</b>	<b>21 412,1</b>	<b>100,0</b>	<b>22 369,7</b>	<b>100,0</b>	<b>(4,3%)</b>
Резервы (провизии) в соответствии с требованиями МСФО	(1 915,3)	(8,9)	(4 130,7)	(18,5)	(53,6%)
<b>Всего активы</b>	<b>19 496,8</b>		<b>18 239,0</b>		<b>6,9%</b>

По состоянию на 1 сентября 2015 года активы банков второго уровня РК составили 19 496,8 млрд. тенге, увеличившись по сравнению с 1 января 2015 года на 1 257,8 млрд. тенге или на 6,9% за счет увеличения статей: вклады, размещенные в других банках, на 110,9 млрд. тенге или на 29,0%, наличные деньги, аффинированные драгметаллы и корреспондентские счета на 680,4 или на 27,8%, а также прочие активы на 926,3 млрд. тенге или на 33,2%.

За исключением ценных бумаг, чья доля в структуре совокупных активов банковского сектора с начала года снизилась с 9,3% до 0,2%, составив 45,1 млрд. тенге, в структуре активов банков второго уровня значительных изменений по сравнению с началом года не наблюдалось. Основную долю в структуре активов занимают банковские займы и операции «Обратное РЕПО» – 63,6%, на наличные деньги, аффинированные драгметаллы, корреспондентские счета приходится 14,6%, на ценные бумаги – 0,2%. На начало года на банковские займы и операции «Обратное РЕПО» приходилось – 63,4%, на наличные деньги, аффинированные драгметаллы, корреспондентские счета – 10,9%, а на ценные бумаги в портфеле – 9,3%.



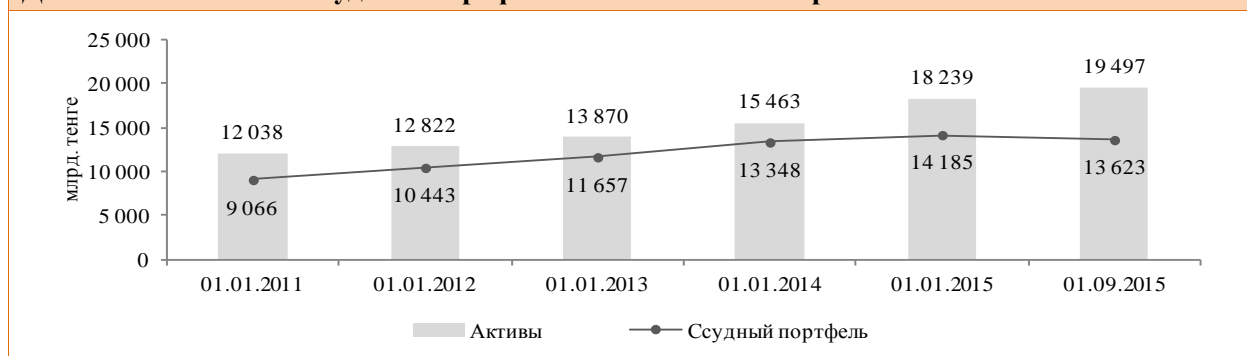
## Структура ссудного портфеля банковского сектора

Наименование показателя	01.09.2015 г.		01.01.2015 г.		При- рост
	млрд. тенге	в % к итогу	млрд. тенге	в % к итогу	
<b>Балансовая стоимость займов в т.ч.:</b>	<b>14 528,9</b>	<b>100,0</b>	<b>15 357,7</b>	<b>100,0</b>	<b>(5,4%)</b>
- основной долг	13 622,6	93,8	14 184,4	92,4	(4,0%)
- дисконт, премия		(0,2)	(37,0)	(0,2)	(37,4%)
- начисленное вознаграждение	932,0	6,4	1 212,3	7,9	(23,1%)
Положительная/отрицательная корректировка	(2,6)	0,0	(2,0)	0,0	30,3%
<i>Провизии по МСФО</i>	<i>1 436,0</i>	<i>9,9</i>	<i>3 569,8</i>	<i>23,2</i>	<i>(59,8%)</i>
<b>Балансовая стоимость займов за вычетом провизий (чистая стоимость займов)</b>	<b>13 092,9</b>	<b>90,1</b>	<b>11 787,9</b>	<b>76,8</b>	<b>11,1%</b>
<b>Банковские займы (основной долг), в т.ч.:</b>	<b>13 622,6</b>	<b>100,0</b>	<b>14 184,4</b>	<b>100,0</b>	<b>(4,0%)</b>
Займы банкам и организациям, осуществляющим отдельные виды банковских операций	48,5	0,4	102,1	0,7	(52,6%)
Займы юридическим лицам	6 065,2	44,5	7 016,2	49,5	(13,6%)
Займы физическим лицам, в т.ч.:	3 830,4	28,1	3 707,9	26,1	3,3%
- на строительство и покупку жилья в т.ч.:	1 068,0	7,8	1 004,3	7,1	6,3%
<i>ипотечные жилищные займы</i>	<i>1 004,7</i>	<i>7,4</i>	<i>935,0</i>	<i>6,6</i>	<i>7,5%</i>
- потребительские займы	2 661,6	19,5	2 639,9	18,6	0,8%
- прочие займы	100,8	0,7%	81,9	0,4	58,2%
Займы субъектам малого и среднего предпринимательства (резиденты РК)	3 593,1	26,4	3 264,3	22,9	10,6%
Операции «Обратное РЕПО»	85,5	0,6	45,8	0,8	(22,2%)

Ссудный портфель банковского сектора РК по состоянию на 1 сентября 2015 года составил 13 622,6 млрд. тенге, увеличившись по сравнению с началом года на 561,8 млрд. тенге или на 4,0%. Займы юридическим лицам составили 6 065,2 млрд. тенге, увеличившись с начала 2015 года на 951,0 млрд. тенге или на 13,6%. Займы физическим лицам продемонстрировали незначительное увеличение на 122,5 млрд. тенге или 3,3%, составив 3 830,4 млрд. тенге. Займы субъектам малого и среднего предпринимательства выросли на 10,6% и составили 3 593,1 млрд. тенге.

В структуре ссудного портфеля банков второго уровня на 01 сентября 2015 года наибольшую долю занимают займы юридическим лицам – 44,5%, при этом, займы физическим лицам составляют – 28,1%, займы субъектам малого и среднего предпринимательства – 26,4%, операции «Обратное РЕПО» – 0,6%.

## Динамика активов и ссудного портфеля банковского сектора



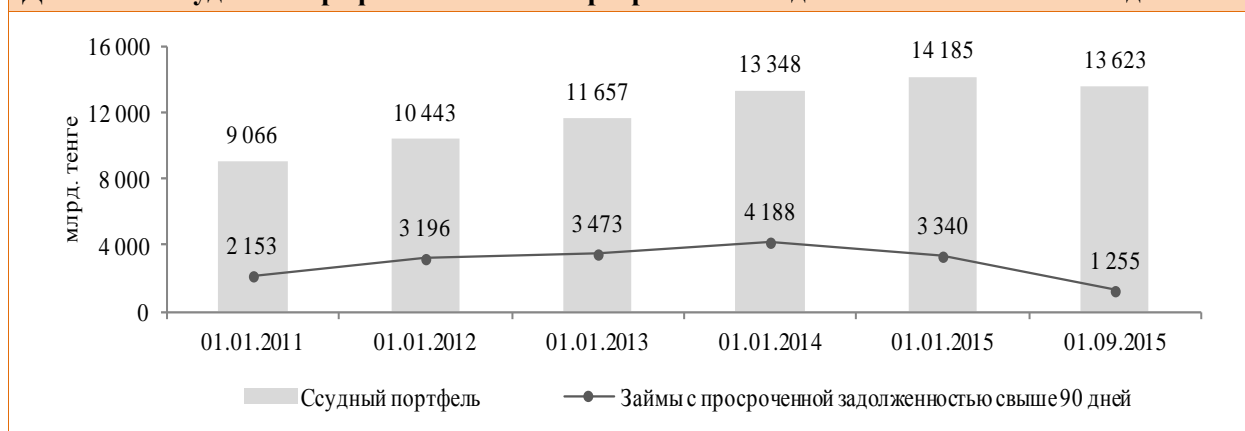


## Качество ссудного портфеля банковского сектора

Наименование показателя	01.09.2015 г.		01.01.2015 г.		Прирост
	млрд. тенге	в % к итогу	млрд. тенге	в % к итогу	
<b>Банковские займы, в т.ч.:</b>	<b>13 622,6</b>	<b>100,0</b>	<b>14 184,4</b>	<b>100,0</b>	<b>(4,0%)</b>
Займы, по которым отсутствует просроченная задолженность по основному долгу и/или начисленному вознаграждению	11 473,3	84,2	10 259,2	72,3	11,8%
Займы с просроченной задолженностью от 1 до 30 дней	580,6	4,3	357,2	2,5	62,5%
Займы с просроченной задолженностью от 31 до 60 дней	184,2	1,4	158,4	1,1	16,3%
Займы с просроченной задолженностью от 61 до 90 дней	129,5	1,0	69,4	0,5	86,7%
<b>Займы с просроченной задолженностью свыше 90 дней</b>	<b>1 255,0</b>	<b>9,2</b>	<b>3 340,2</b>	<b>23,5</b>	<b>(62,4%)</b>
<b>Провизии по МСФО</b>	<b>1 436,0</b>	<b>10,5</b>	<b>3 569,8</b>	<b>25,2</b>	<b>(59,8%)</b>
Коэффициент покрытия провизиями по МСФО займов с просроченной задолженностью свыше 90 дней (в процентах)	114,4%		106,9%		

По состоянию на 1 сентября 2015 года займы, по которым отсутствует просроченная задолженность по основному долгу и/или начисленному вознаграждению, составляют 11 473,3 млрд. тенге или 84,2% от ссудного портфеля, увеличившись с начала года на 11,8%. Займы с просроченной задолженностью от 1 до 30 дней составляют 4,3% от ссудного портфеля, с просроченной задолженностью от 31 до 60 дней – 1,4%, от 61 до 90 дней – 1,0%. Займы с просроченной задолженностью свыше 90 дней на отчетную дату сократились на значительные 62,4% до 1 255,0 млрд. тенге или с 9,21% от ссудного портфеля против 23,5% на начало года. Провизии (резервы), сформированные по ссудному портфелю в соответствии с требованиями международных стандартов финансовой отчетности составили 1 436,0 млрд. тенге или 10,5% от совокупного ссудного портфеля БВУ, увеличившись с начала года на 59,8%. При этом, отношение провизий по МСФО к займам с просроченной задолженностью свыше 90 дней по состоянию на 1 сентября 2015 года составило 114,4%.

## Динамика ссудного портфеля и займов с просроченной задолженностью свыше 90 дней



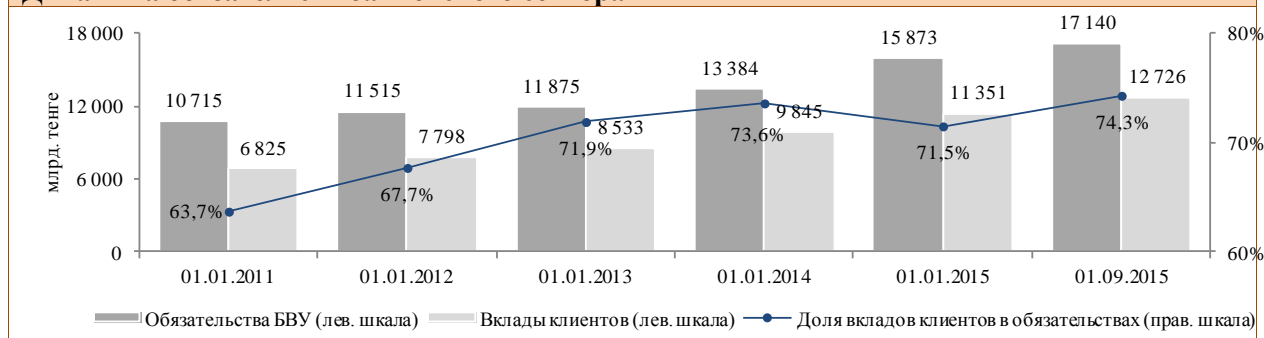


### Структура совокупных обязательств банковского сектора

Наименование показателя	01.09.2015 г.		01.01.2015 г.		Прирост
	млрд. тенге	в % к итогу	млрд. тенге	в % к итогу	
<b>Межбанковские вклады</b>	<b>309,8</b>	<b>1,8</b>	<b>384,4</b>	<b>2,4</b>	<b>(19,4%)</b>
Займы, полученные от других банков и организаций, осуществляющих отдельные виды банковских операций	644,3	3,8	567,4	3,6	13,5%
Займы, полученные от Правительства Республики Казахстан	187,5	1,1	399,8	2,5	(53,1%)
Займы, полученные от международных финансовых организаций	38,5	0,2	25,7	0,2	49,6%
Вклады клиентов	12 726,4	74,3	11 351,0	71,5	12,1%
<i>Вклады дочерних организаций специального назначения</i>					
<b>Выпущенные в обращение ценные бумаги</b>	<b>1 782,4</b>	<b>10,4</b>	<b>1 215,1</b>	<b>7,7</b>	<b>46,7%</b>
Операции «РЕПО» с ценными бумагами	166,3	1,0	860,3	5,4	(80,7%)
Прочие обязательства	1 284,7	7,5	1 069,5	6,7	20,1%
<b>Итого обязательств</b>	<b>17 139,9</b>	<b>100,0</b>	<b>15 873,2</b>	<b>100,0</b>	<b>8,0%</b>

По состоянию на 1 сентября 2015 года совокупные обязательства банков второго уровня составляли 17 139,9 млрд. тенге, увеличившись по сравнению с 1 января 2014 года на 1 266,7 млрд. тенге или на 8,0%. Увеличение вкладов клиентов с начала текущего года составило 1 375,4 млрд. тенге или на 12,1%. Выпущенные в обращение ценные бумаги увеличились по банковской системе на 567,3 млрд. тенге или на 45,7%. В структуре совокупных обязательств банков второго уровня наибольшую долю занимают вклады клиентов – 74,3% и выпущенные облигации – 10,4%.

#### Динамика обязательств банковского сектора



#### Вклады клиентов банковского сектора РК, в т.ч. в иностранной валюте

Наименование показателя	01.09.2015 г.			01.01.2015 г.		
	Всего	в т.ч. в ин. валюте	Доля к итогу	Всего	в т.ч. в ин. валюте	Доля к итогу
<b>Всего вкладов клиентов, в т.ч.:</b>	<b>12 726,4</b>	<b>7 709,7</b>	<b>60,6%</b>	<b>11 351,0</b>	<b>6 557,8</b>	<b>57,8%</b>
Вклады юридических лиц	7 494,9	3 863,5	51,5%	6 908,6	3 562,6	51,6%
Вклады физических лиц	5 231,5	3 846,2	73,5%	4 442,5	2 995,2	67,4%

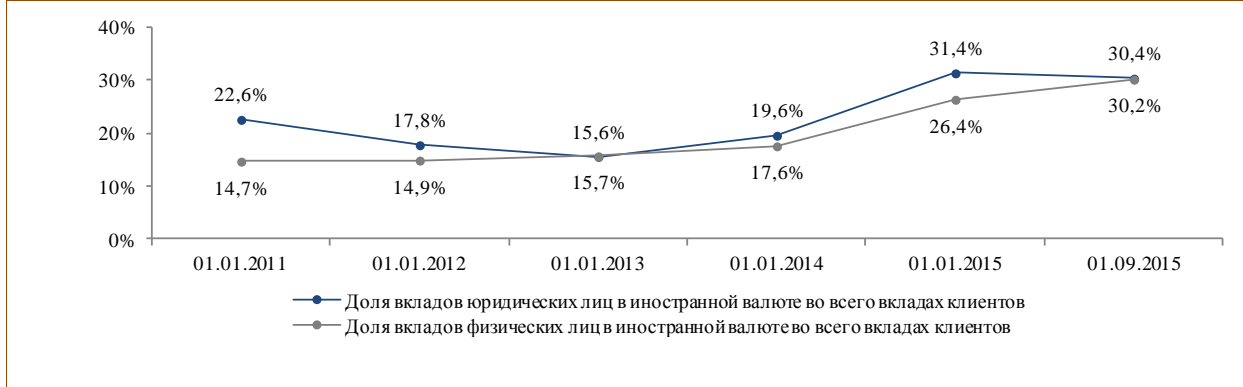
По состоянию на 1 сентября 2015 года вклады клиентов составили 12 726,4 млрд. тенге (60,6% от совокупных обязательств БВУ) увеличившись с начала года на 1 375,4 млрд. тенге или на 12,1%. Вклады юридических лиц составили 7 494,9 млрд. тенге, продемонстрировав увеличение на



## Инвестиционный меморандум

586,3 млрд. тенге или на 8,5% увеличившись по сравнению с 1 января 2015 года. Вклады физических лиц увеличились на 789,0 млрд. тенге или на 17,8% составив на отчетную дату 5 231,5 млрд. тенге. Вклады клиентов в иностранной валюте на 1 сентября 2015 года составили 7 709,7 млрд. тенге, продемонстрировав прирост на 1 151,9 млрд. тенге или на 17,6% за рассматриваемый период.

### Динамика вкладов в иностранной валюте банковского сектора РК




### Структура фондирования банковского сектора

Наименование показателя	01.09.2015 г.*		01.01.2015 г.*	
	млрд. тенге	в % к итогу	млрд. тенге	в % к итогу
Межбанковские вклады	309,8	1,6	384,4	2,1
Займы полученные	870,3	4,5	993,0	5,4
Вклады клиентов	12 726,4	65,3	11 351,0	62,2
Выпущенные в обращение ценные бумаги	1 782,4	9,1	1 215,1	6,7
Уставный капитал	1 523,9	7,8	2 892,4	15,9
Резервный капитал	275,6	1,4	465,1	2,6
Нераспределенная чистая прибыль (непокрытый убыток) текущего года	127,5	0,7	291,2	1,6
Прочие пассивы	1 881,0	9,6	646,7	3,5
<b>Итого</b>	<b>19 496,8</b>	<b>100,0</b>	<b>18 239,0</b>	<b>100,0</b>

\* Примечание: информация по структуре совокупных пассивов представлена с учетом премий/дисконтов, положительных/отрицательных корректировок

### Структура совокупных пассивов банковского сектора



По состоянию на 1 сентября 2015 года в структуре фондирования БВУ на вклады клиентов приходилось 65,3%, уставный капитал составлял 7,8%, выпущенные в обращение ценные бумаги – 9,1%.



### Структура собственного капитала по балансу банковского сектора

По состоянию на 1 сентября 2015 года размер регуляторного собственного капитала банковского сектора составил 2 346,6 млрд. тенге. Тогда как на начало года данный показатель составлял 2 347,4 млрд. тенге.

Коэффициенты достаточности капитала на отчетную дату составили к1-1 – 13,4%; к1-2 – 13,9%; к2 – 16,1%. При этом, на начало года коэффициенты достаточности капитала составляли к1-1 – 11,0%; к1-2 – 13,5%; к2 – 18,7%.

### Динамика ликвидности банковского сектора

Наименование показателя	01.09.2015 г.	01.01.2015 г.
Коэффициент текущей ликвидности к4 (min значение 0,3)	1,058	0,924
Коэффициент срочной ликвидности к4-1 (min значение 1)	7,838	4,119
Коэффициент срочной ликвидности к4-2 (min значение 0,9)	5,225	2,942
Коэффициент срочной ликвидности к4-3 (min значение 0,8)	2,696	2,305
<b>Высоколиквидные активы</b>	3 779,8	3 362,0
Отношение высоколиквидных активов к совокупным активам (%)	19,4%	18,4%

По состоянию на 1 сентября 2015 года размер высоколиквидных активов составил 3 779,8 млрд. тенге или 19,4% от совокупных активов БВУ, которые увеличились по сравнению с началом года на 417,8 млрд. тенге или на 12,4%. Коэффициенты текущей ликвидности на отчетную дату составили к4 – 1,058; к4-1 – 7,838; к4-2 – 5,225; к4-3 – 2,969 (при нормативах не менее к4 – 0,3; к4-1 – 1,0; к4-2 – 0,9; к4-3 – 0,8).

### Доходность банковского сектора

Наименование показателя	01.09.2015 г.	01.01.2015 г.
Доходы, связанные с получением вознаграждения	1 072,7	969,1
Расходы, связанные с выплатой вознаграждения	496,2	488,3
<b>Чистый доход, связанный с получением вознаграждения</b>	576,5	480,7
Доходы, не связанные с получением вознаграждения	12 782,2	4 586,8
Расходы, не связанные с выплатой вознаграждения	13 184,7	4 939,8
<b>Чистый доход (убыток), не связанный с получением вознаграждения</b>	(402,5)	(353,0)
<b>Чистый доход (убыток) до уплаты подоходного налога</b>	174,0	127,7
Расходы по выплате подоходного налога	46,4	65,5
<b>Чистый доход (убыток) после уплаты подоходного налога</b>	127,6	62,2
<i>Показатели доходности банковского сектора*</i>		
Отношение чистого дохода до уплаты подоходного налога к совокупным активам (ROA)	1,96%	0,89%
Отношение чистого дохода до уплаты подоходного налога к собственному капиталу по балансу (ROE)	15,40%	7,00%
Отношение доходов, связанных с получением вознаграждения (интереса) к совокупным активам	9,05%	8,34%
Отношение доходов, связанных с получением вознаграждения (интереса) по кредитам к совокупному ссудному портфелю	10,60%	8,62%
Отношение расходов, связанных с выплатой вознаграждения (интереса) к совокупным обязательствам	5,26%	4,59%
Чистая процентная маржа	5,91%	5,69%
Чистый процентный спрэд	4,59%	2,78%

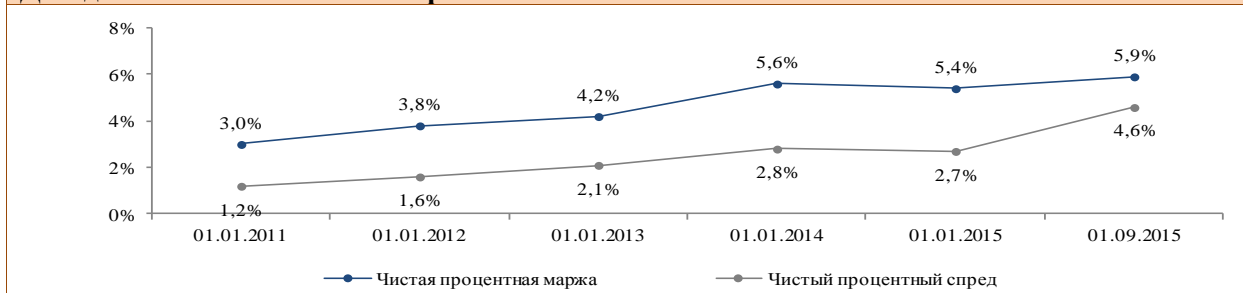
\* В расчете показателей включаются среднегодовые значения за последние 12 месяцев





На отчетную дату отношение чистого дохода до уплаты подоходного налога к совокупным активам (ROA) составило 1,96%, отношение чистого дохода до уплаты подоходного налога к собственному капиталу по балансу (ROE) 15,40%. При этом на аналогичную дату прошлого года, ROA – (0,89%), ROE – (7,00%)

#### Доходность банковского сектора



На отчетную дату чистая процентная маржа составила – 5,91% чистый процентный спред составил – 4,59%. По состоянию на 1 сентября 2014 года указанные показатели составляли 5,69% и 2,78% соответственно.

#### Сведения о конкурирующих организациях.

По размеру активов все банки второго уровня можно условно разделить на три группы. Первая группа включает в себя самые крупные банки (так называемые системообразующие институты). За ней следуют средние по размеру активов банки, АО «AsiaCredit Bank (АзияКредит Банк)» занимает 18 позицию по активам из существующих 35 банков. По состоянию на 01.09.2015 активы банка составляли 223,9 млрд. тенге, а собственный капитал 23,4 млрд. тенге. Далее идет группа мелких по активам банков, включающая в себя банки с активами от 70 до менее 20 млрд. тенге.

#### Рэнкинг банков на 01.09.2015 г.

№	Наименование банка	Активы	Ссудный портфель	Обязательства	Собственный капитал
1	АО «Казкоммерцбанк»	4 081 391 254	3 134 044 336	3 670 468 075	410 923 179
2	АО «Народный сберегательный банк Казахстана»	3 143 304 773	2 040 515 622	2 678 540 756	464 764 017
3	АО «Цеснабанк»	1 501 902 610	1 009 170 194	1 358 925 735	142 976 875
4	ДБ АО «Сбербанк»	4 081 391 254	3 134 044 336	3 670 468 075	410 923 179
5	АО «Банк ЦентрКредит»	3 143 304 773	2 040 515 622	2 678 540 756	464 764 017
...	....				
15	АО ДБ «АЛЬФА-БАНК»	253 593 952	161 063 693	222 918 099	30 675 853
16	АО «Altyn Bank» (ДБ АО «Народный Банк Казахстана»)	241 802 915	65 058 401	209 626 993	32 175 922
17	АО «Qazaq Banki»	227 681 393	163 205 246	205 526 234	22 155 159
<b>18</b>	<b>АО «AsiaCredit Bank (Азия-Кредит Банк)»</b>	<b>223 991 630</b>	<b>143 809 942</b>	<b>200 591 324</b>	<b>23 400 306</b>
19	ДО АО «Банк ВТБ (Казахстан)»	178 295 849	98 720 914	161 937 108	16 358 741
20	АО «Банк «Астаны»	147 105 406	107 897 322	128 407 839	18 697 567
21	АО «Казинвестбанк»	124 517 929	69 397 541	111 937 846	12 580 083
22	ДБ АО «Банк Хоум Кредит»	106 870 931	101 005 852	77 888 771	28 982 160
23	АО ДБ «БАНК КИТАЯ В КАЗАХСТАНЕ»	80 105 604	16 252 241	58 312 262	21 793 342
24	АО «Банк Kassa Nova»	78 979 406	53 068 120	66 680 685	12 298 721
25	АО «Capital Bank Kazakhstan»	74 183 122	53 862 814	61 248 205	12 934 917



**Прогноз в отношении будущего развития отрасли (сферы), в которой эмитент осуществляет свою деятельность, и положение эмитента в данной отрасли.**

В соответствии с планами Банка его приоритетными целями являются финансовая устойчивость и конкурентоспособность Банка, предоставляя банковские услуги высокого уровня качества клиентам Банка. А также укрепления своей позиции среди банков на рынке. Для достижения поставленных целей Банк планирует реализовать следующие задачи:

- осуществить мероприятия по оптимизации организационной структуры Банка;
- увеличить собственный капитал Банка;
- усовершенствовать систему корпоративного управления и систему управления рисками;
- произвести совершенствование всех видов деятельности;
- обеспечить гибкое и оперативное реагирование на изменения рыночной конъюнктуры, ориентированное на наиболее доходные и надежные финансовые инструменты;
- создать условия для формирования устойчивой ресурсной базы;
- развивать информационные технологии;
- создать условия для повышения квалификации персонала, совершенствования системы мотивации и стимулирования кадров.

В целях реализации поставленных задач, Банк планирует осуществить расширение сети продаж услуг Банка, используя сеть филиалов в крупных промышленных городах Казахстана.

**5.2. Сведения о попытках третьих лиц поглотить Банк (через приобретение его акций) или о попытках эмитента поглотить другую организацию за последний завершенный и за текущий годы. Необходимо раскрыть информацию о предложениях по цене приобретения акций, их количестве или условиях обмена акциями при таких попытках.**

В истории АО «AsiaCredit Bank (АзияКредит Банк)» не было попыток третьих лиц поглотить Банк или попыток Банка поглотить другую организацию.

**5.3. Сведения об условиях важнейших контрактов, соглашений, заключенных Банком, которые могут оказать в будущем существенное влияние на его деятельность.**

Банк не заключал контракты, соглашения, которые впоследствии могут оказать существенное влияние на его деятельность.

**5.4. Сведения о наличии лицензий, необходимых эмитенту для осуществления его основной деятельности.**

Государственная лицензия № 1.2.75/83 от 20 февраля 2015 года на проведение банковских и иных операций, предусмотренных банковским законодательством в национальной и в иностранной валюте и на занятие брокерской и дилерской деятельностью на рынке ценных бумаг с правом ведения счетов клиентов в качестве номинального держателя, выданная Агентством Республики Казахстан по регулированию и надзору финансового рынка и финансовых организаций.

**5.5. Сведения об основных капитальных вложениях, осуществленных эмитентом.**

тыс. тенге

Период	Сумма	Основание
2012 г.	58 707	Нематериальные Активы
	47 545	Вычислительная техника
	31 575	Оборудование и прочие активы
	917	Капитальные вложения в арендованные средства
	8 692	Здания
2013 г.	59 643	Нематериальные Активы
	42 520	Вычислительная техника
	160 393	Оборудование и прочие активы
	18 644	Строящиеся основные средства
	11 926	Здания
	49 195	Транспорт
2014 г.	71 611	Нематериальные Активы



Период	Сумма	Основание
	75 124	Вычислительная техника
	178 136	Оборудование и прочие активы
	2 436 939	Здания
9 мес. 2015 г.	173 737	Нематериальные Активы
	19 210	Вычислительная техника
	196 715	Оборудование и прочие активы
	14 684	Строящиеся основные средства
	8 304	Здания
	55 344	Нематериальные Активы

#### 5.6. Факторы, позитивно и негативно влияющие на доходность продаж эмитента по основной деятельности.

##### Позитивные факторы:

- Макроэкономическая стабильность, которая приводит к росту спроса на кредитные ресурсы со стороны клиентов Банка;
- Расширение и развитие имеющейся продуктовой линейки Банка;
- Расширение и развитие филиальной сети Банка;
- Инвестирование средств в актуальные технические системы, программное обеспечение;
- Поддержка со стороны акционеров Банка.

##### Негативные факторы:

- Развитие и ужесточение конкурентной среды, в целом, по банковскому сектору;
- Возможный дальнейший рост и формирование провизий, как следствие финансового кризиса;
- Усиление инфляционных процессов.

#### 5.7. Ключевые факторы, влияющие на деятельность эмитента:

**Описание основных рынков, на которых эмитент конкурирует с другими организациями в течение трех последних лет (в течение периода фактического существования, если эмитент существует менее трех лет), включая географическое расположение данных рынков.**

Банк осуществляет свою деятельность на территории Республики Казахстан. Основными конкурентами Банка являются банки и финансовые организации. Информация о текущем состоянии банковского сектора отражена в разделе 5.1. настоящего Инвестиционного меморандума.

**5.8. Договоры и обязательства эмитента. Раскрываются сведения по каждой сделке (нескольким взаимосвязанным сделкам), которая (которые) должна (должны) быть совершена (совершены) или исполнена (исполнены) в течение шести месяцев с даты подачи заявления о листинге ценных бумаг, если сумма этой сделки (сделок) составляет 10 и более процентов от балансовой стоимости активов эмитента.**

Банк по состоянию на 01.11.2015 года не имеет договоров и обязательств, которые должны быть исполнены или совершены в течение шести месяцев с даты подачи заявления о листинге ценных бумаг.

**5.9. Будущие обязательства. Должны быть раскрыты любые будущие обязательства эмитента, превышающие 10 и более процентов от балансовой стоимости его активов, и влияние, которое эти обязательства могут оказать на деятельность эмитента и его финансовое состояние.**

Банк не имеет обязательств, превышающих 10 и более процентов от балансовой стоимости активов, которые могут оказать существенное влияние на деятельность Банка.

#### 5.10. Сведения об участии эмитента в судебных процессах.

Банк не вовлечен в споры и судебные разбирательства, которые могут существенно отразиться на его операциях, правах и активах.



### Сведения об административных санкциях

Описание санкции	Орган, наложивший санкцию	Размер санкций	Дата наложения санкции	Дата исполнения
В соответствии со статьей 46 Закона о банках у Банка затребовано письмо-обязательство, в связи неисполнением мер раннего реагирования.	Национальный Банк РК	Письмо-обязательство №13-1-01/565	13.04.2015 г.	23.04.2015 г.
В соответствии со статьей 46 Закона о банках РК у Банка затребовано письмо-обязательство, в связи предоставлением в уполномоченный орган недостоверной отчетности.	Национальный Банк РК	Письмо-обязательство №13-4-06/79	22.01.2015 г.	02.02.2015 г.
В соответствии со статьей 46 Закона о банках Республики Казахстан у Банка истребовано письмо-обязательство за несоблюдение требований нормативных правовых актов Республики Казахстан.	Национальный Банк РК	Письмо-обязательство №38-2-04-2054	22.10.2014 г.	31.10.2014 г.
В соответствии со статьей 46 Закона о банках РК, к банку вынесено письменное предупреждение за нарушение нормативных правовых актов	Национальный Банк РК	Письменное предупреждение №38-2-04/2055	22.10.2014 г.	не предусмотрено

### 5.11. Факторы риска.

В результате проведенного анализа банковского сектора Казахстана необходимо выделять следующие факторы риска и возможностей текущего положения дел в системе.

Факторы риска (отрицательные факторы)	Факторы возможностей (положительные факторы)
<ul style="list-style-type: none"> <li>▪ отсутствующие или недостаточно развитые системы управления рисками;</li> <li>▪ слабое корпоративное управление;</li> <li>▪ низкие показатели рентабельности;</li> <li>▪ плохое качество кредитного портфеля;</li> <li>▪ относительно высокий уровень неработающих займов;</li> <li>▪ высокая концентрация по кредитам и депозитам;</li> <li>▪ чувствительность экономики к влиянию внешних негативных факторов.</li> </ul>	<ul style="list-style-type: none"> <li>▪ ликвидность;</li> <li>▪ существенная финансовая поддержка государства;</li> <li>▪ укрепление нормативно-правовой базы, направленной на повышение уровня прозрачности, а также улучшения качества управления.</li> </ul>

#### Риск ликвидности

Краткосрочного и среднесрочного несовпадения сумм требований и обязательств, которые приводят к задержке платежей или к общему кризису неплатежеспособности Банка.

Банком обеспечивается и контролируется на ежедневной основе выполнение обязательных нормативов ликвидности, также, используются методики прогнозирования и текущего управления обязательными нормативами ликвидности, позволяющие поддерживать значения нормативов в заданных пределах.

Анализ состояния ликвидности Банка проводится на ежедневной, еженедельной и ежемесячной основе. Правление Банка, Комитет по управлению активами и обязательствами и Управление Казначейства в пределах своей компетенции принимают решения, касающиеся управления ликвидностью, используя результаты всей совокупности вышеописанных методов анализа и оценки ликвидности.

#### Валютный риск

Валютный риск – риск возникновения потерь, связанных с изменением курсов иностранных валют при осуществлении банком своей деятельности. Защита от данного вида риска становится особенно актуальной в кредитной деятельности Банка, в силу того, что кредитные операции являются самыми прибыльными для Банка и, соответственно, значительная часть активов Банка размещена именно в кредитах. Опасность потерь возникает из-за переоценки позиций банка по валютам в стоимостном выражении. Минимизация валютных рисков достигается путем установления лимитов открытых позиций и лимитов «stop-loss» по каждому из торгуемых инструментов.

#### Процентный риск

Риск возникновения потерь вследствие неблагоприятного изменения ставок вознаграждения. В целях минимизации и/или недопущения процентного риска, Банк использует следующие методы: управление процентными дисбалансами (процентный GAP); управление средневзвешенным сроком погашения (временной GAP); Комитет по управлению активами и обязательствами устанавливает лимиты на активы, подверженные процентному риску. Для защиты от риска изменения ставки рефинансирования используются рекомендации Комитета по управлению активами и обязательствами, который предлагает перераспределение средств в зависимости от ставок.



## Кредитный риск

Кредитный риск представляет собой риск финансовых потерь в результате невыполнения заемщиком или другой стороной своих обязательств перед Банком.

Для оценки кредитного риска и приравненной к ней задолженности Банком выявляются источники кредитного риска: проводится структурный анализ кредитного портфеля; системный анализ качества кредитного портфеля Банка; анализ перспективных тенденций в расширении активных операций; оценивается кредитный риск по контрагенту на этапе анализа кредитных заявок и мониторинга клиентов. Важным инструментом, с помощью которого осуществляется регулирование кредитных рисков, является резерв на возможные потери по ссудной и приравненной к ней задолженности. В соответствии с новыми, более жесткими требованиями Национального Банка Республики Казахстан к оценке качества ссуд, Банк создает резервы в объеме, сопоставимом с реальной степенью риска.

В целях снижения и качественного управления кредитным риском проводится анализ кредитного риска на ежемесячной основе (отчет риск-менеджера и заседания Комитета управления активами и обязательствами), на постоянной основе отслеживается соблюдение всех установленных лимитов по кредитному риску.

### Риск контрапартнеров – банков-контрагентов

Данный вид риска отслеживается Банком ежемесячно путем установления лимитов на FOREX, DEPO и корреспондентские операции на основе балансовых данных, управленческой отчетности. Дополнительно по банкам-контрагентам на ежемесячной основе отслеживается официальная информация международных рейтинговых агентств Standart & Poors, Moody's, Fitch.

## Рыночный риск

Риск возникновения расходов (убытков), связанных с неблагоприятными изменениями рыночных параметров (валютный курс, ставка вознаграждения, стоимость финансовых инструментов).

Для управления рыночными рисками в Банке используются:

- Разделение функций оценки и управления рисками и проведения операций с фондовыми инструментами между подразделениями Банка.
- Ограничение суммы вложений в фондовые инструменты посредством установления лимитов открытых позиций.
- Ограничение потерь посредством постановки лимитов «stop-loss» – ограничение величины убытка Банка от операций с фондовыми инструментами в определенный промежуток времени определенной величиной.
- Оценка на постоянной основе принятых рисков.

## Операционный риск

Риск прямого или косвенного убытка, возникающего в результате таких факторов, как недостаточность или сбой внутренних процессов, людей, системы или внешних обстоятельств.

Управление операционным риском в Банке состоит в усовершенствовании технологии прохождения документов путем разделения функций заключения договоров и их реализации, в контроле проведения операций и платежей, в жестком контроле за своевременным предоставлением отчетности и точности ее заполнения, сборе подробной и своевременной информации о фактах финансового или иного характера, проверке правильности оформления транзакций Банка внутренним и внешним аудиторами, а также в регулярной плановой диагностике компьютерного оборудования и программного обеспечения.

## Становой риск

Данный вид риска может быть вызван неплатежеспособностью или нежеланием любого другого государства или резидента любого другого государства выполнить свои обязательства вследствие странового дефолта. В целях эффективного мониторинга странового риска анализируются такие индикаторы, как политическая стабильность, объем ВВП, уровень инфляции, девальвации, государственного внешнего долга, золотовалютных запасов, состояние денежной массы.

## Репутационный риск

В целях защиты от возникновения негативного общественного мнения или снижения доверия к Банку проводятся следующие мероприятия:

- выполнение Банком всех необходимых нормативов, предъявляемых к банкам второго уровня.
- постоянный контроль за точностью проведения операций по счетам клиентов;
- контроль за внешним видом сотрудников и качеством обслуживания клиентов;
- ежегодная аттестация сотрудников Банка на предмет знания своих должностных обязанностей и общей
- подготовки, необходимой для работы в Банке.



## РАЗДЕЛ VI. ФИНАНСОВОЕ СОСТОЯНИЕ

В настоящем инвестиционном меморандуме представлены данные аудированной финансовой отчетности Банка за 2012-2014 гг., данные неаудированной обзорной финансовой отчетности за шесть месяцев 2015 года, а также данные промежуточной финансовой отчетности по состоянию на 30 сентября 2015 года, подготовленные в соответствии с требованиями МСФО. Аудит финансовой отчетности Банка за 2012-2014, а также аудиторский обзор финансовой отчетности за шесть месяцев 2015 года был проведен ТОО «Делойт».

### ОТЧЕТЫ О ФИНАНСОВОМ ПОЛОЖЕНИИ

тыс. тенге

Наименования показателей	30.09.2015 (неауд.)	30.06.2015 (неауд.)	31.12.2014	31.12.2013	31.12.2012
<b>АКТИВЫ</b>					
Денежные средства и их эквиваленты	36 721 670	13 392 132	24 777 220	5 380 698	3 627 965
Счета и депозиты в банках и прочих финансовых учреждениях	9 988 361	14 651 660	15 022 186	4 589 466	971 818
Дебиторская задолженность по сделкам обратного РЕПО	499 999	138 768	13 141 615	-	190 698
Финансовые активы, имеющиеся в наличии для продажи	12 315 053	12 995 373	13 007 874	6 842 683	9 785 561
Инвестиции, удерживаемые до погашения	22 295 041	15 153 886	14 799 297	-	-
Производные финансовые инструменты	10 042 837	983 874	935 490	201 582	217 459
Кредиты, выданные клиентам	146 183 374	129 882 135	105 007 847	69 541 656	36 267 785
Текущий налоговый актив	121 030	-	6 717	14 804	40 379
Основные средства и нематериальные активы	4 793 252	4 071 460	4 031 153	1 577 900	1 220 571
Прочие активы	4 764 238	3 587 921	3 026 661	4 095 578	2 542 607
<b>Всего активы</b>	<b>247 724 855</b>	<b>194 857 212</b>	<b>193 756 060</b>	<b>92 244 367</b>	<b>54 864 843</b>
<b>ОБЯЗАТЕЛЬСТВА</b>					
Счета и депозиты банков и прочих финансовых учреждений	23 100 725	14 101 628	1 727 711	41 009	603 218
Прочие заемные средства	21 388 877	20 714 005	16 805 222	469 782	-
Ссуды, полученные по соглашениям РЕПО	16 909 476	831 000	7 717 099	2 710 645	4 738 403
Текущие счета и депозиты клиентов	144 595 138	116 636 997	127 040 594	51 085 950	35 692 606
Производные финансовые инструменты	-	-	-	3 700	-
Выпущенные долговые ценные бумаги	15 739 254	17 800 667	15 771 651	14 925 572	1 017 624
Отложенное налоговое обязательство	937 418	937 418	937 418	798 028	310 111
Прочие обязательства	1 345 279	1 322 725	1 317 267	766 631	147 860
Резервы по условным обязательствам	-	-	-	105 091	105 091
<b>Итого обязательства</b>	<b>224 016 167</b>	<b>172 344 440</b>	<b>171 316 962</b>	<b>70 906 408</b>	<b>42 614 913</b>
<b>СОБСТВЕННЫЙ КАПИТАЛ</b>					
Акционерный капитал	16 904 064	16 904 064	16 904 064	16 904 064	8 904 064
Эмиссионный доход	2 333	2 333	2 333	2 333	2 333
Резерв по переоценке финансовых активов, имеющихся в наличии для продажи	(758 434)	(378 645)	(312 843)	(142 940)	(203 819)



Прибыль от переоценки зданий и земельного участка	618 842	618 842	618 842	646 304	650 427
Резервы по общим банковским рискам	282 513	282 513	282 513	270 010	270 010
Специальный резерв	3 312 707	3 312 707	3 312 707	3 312 707	1 645 488
Нераспределенная прибыль	3 346 663	1 770 958	1 631 482	345 381	981 427
<b>Итого капитал</b>	<b>23 708 688</b>	<b>22 512 772</b>	<b>22 439 098</b>	<b>21 337 959</b>	<b>12 249 930</b>
<b>Итого обязательств и капитала</b>	<b>247 724 855</b>	<b>194 857 212</b>	<b>193 756 060</b>	<b>92 244 367</b>	<b>54 864 843</b>

## ОТЧЕТЫ О ДОХОДАХ И РАСХОДАХ

тыс. тенге

Наименования показателей	30.09.2015 (неауд.)	30.06.2015 (неауд.)	31.12.2014	31.12.2013	31.12.2012
Процентные доходы	13 070 674	9 481 046	12 863 880	7 980 992	3 900 465
Процентные расходы	(8 853 152)	(5 704 365)	(7 062 238)	(3 315 882)	(1 203 265)
<b>Чистый процентный доход</b>	<b>4 217 522</b>	<b>3 776 681</b>	<b>5 801 642</b>	<b>4 665 110</b>	<b>2 697 200</b>
Комиссионные доходы	1 373 627	875 334	1 602 626	904 658	372 657
Комиссионные расходы	(703 157)	(506 617)	(388 628)	(425 637)	(244 230)
<b>Чистые комиссионные доходы</b>	<b>670 470</b>	<b>368 717</b>	<b>1 213 998</b>	<b>479 021</b>	<b>128 427</b>
Чистая прибыль / (убыток) от выкупа долговых ценных бумаг	507 082	487 866	-	-	-
Чистая прибыль / (убыток) от операций с производными инструментами	7 617 966	127 330	(301 678)	(57 039)	8 744
Чистая прибыль от операций с иностранной валютой	(5 262 993)	67 889	663 409	254 360	55 397
Чистая прибыль от операций с финансовыми активами, имеющимися в наличии для продажи	528 051	396 586	271 692	(16 327)	300 108
Прочие операционные доходы	276 373	61 528	132 305	20 072	1 529
<b>Операционные доходы</b>	<b>8 554 471</b>	<b>5 286 597</b>	<b>7 781 368</b>	<b>5 344 927</b>	<b>3 191 405</b>
Убытки от обесценения	(839 776)	(543 128)	(639 163)	(432 473)	(352 984)
Общие административные расходы	(2 028 315)	(1 319 944)	(2 502 883)	(1 258 704)	(718 045)
Расходы на персонал	(2 196 704)	(1 533 849)	(2 558 369)	(1 758 680)	(988 168)
<b>Прибыль до налогообложения</b>	<b>3 489 676</b>	<b>1 889 676</b>	<b>2 080 953</b>	<b>1 895 070</b>	<b>1 132 208</b>
Экономия / (расход) по подоходному налогу	(218 082)	(193 787)	(524 539)	(593 492)	(125 398)
<b>Прибыль за период</b>	<b>3 271 594</b>	<b>1 695 889</b>	<b>1 556 414</b>	<b>1 301 578</b>	<b>1 006 810</b>
<b>Прочий совокупный доход / (убыток), за вычетом подоходного налога:</b>	<b>(445 591)</b>	<b>(65 802)</b>	<b>(169 903)</b>	<b>60 879</b>	<b>(446 868)</b>
<i>Резерв по переоценке финансовых активов, имеющихся в наличии для продажи:</i>					
- чистое изменение справедливой стоимости	82 460	330 784	101 789	44 552	(146 760)
- чистое изменение справедливой стоимости, перенесенное в состав прибыли / (убытка) при выбытии	(528 051)	(396 856)	(271 692)	16 327	(300 108)
<b>ИТОГО СОВОКУПНЫЙ ДОХОД ЗА ГОД</b>	<b>2 826 003</b>	<b>1 630 087</b>	<b>1 386 511</b>	<b>1 362 457</b>	<b>559 942</b>



## ОТЧЕТЫ О ДВИЖЕНИИ ДЕНЕЖНЫХ СРЕДСТВ

тыс. тенге

Наименования показателей	30.09.2015 (неауд.)	30.06.2015 (неауд.)	31.12.2014	31.12.2013	31.12.2012
<b>ДВИЖЕНИЕ ДЕНЕЖНЫХ СРЕДСТВ ОТ ОПЕРАЦИОННОЙ ДЕЯТЕЛЬНОСТИ</b>					
Процентные доходы	8 803 562	6 721 394	10 911 568	7 290 914	3 356 298
Процентные расходы	(8 683 239)	(5 613 889)	(6 639 494)	(3 314 508)	(1 128 355)
Комиссионные доходы	1 387 702	905 127	1 575 989	871 642	371 601
Комиссионные расходы	(609 064)	(424 673)	(393 811)	(441 974)	(225 955)
Чистые поступления по операциям с активами, имеющимися в наличии для продажи	528 051	396 856	271 692	(16 327)	300 108
Чистые поступления от операций с производными финансовыми инструментами	(1 617 919)	(173 704)	(555 099)	(56 009)	19 925
Чистые поступления от операций с иностранной валютой	(500 530)	451 707	196 132	286 150	71 964
Прочие доходы	276 373	61 528	132 305	20 072	1 529
Прочие общие административные расходы	(4 172 124)	(2 653 687)	(4 818 467)	(2 871 914)	(1 610 640)
<b>(Увеличение)/уменьшение операционных активов</b>					
Минимальные резервные требования НБ РК	(333 057)	38 755	(1 242 626)	(243 821)	(499 522)
Счета и депозиты в банках	5 602 124	385 001	(8 790 447)	(3 364 198)	339 461
Ссуды, выданные по соглашениям обратное РЕПО	12 599 080	12 961 078	(13 099 079)	190 092	(190 092)
Финансовые активы, имеющиеся в наличии для продажи	2 024 218	-	(20 730 285)	3 037 339	(5 063 781)
Производные финансовые инструменты	-	-	(423 461)	-	-
Кредиты, выданные клиентам	(33 352 717)	(22 303 347)	(33 194 042)	(33 982 407)	(18 489 859)
Прочие активы	(1 132 418)	(351 390)	(1 462 562)	(254 564)	(154 003)
<b>Увеличение/(уменьшение) операционных обязательств</b>					
Счета и депозиты банков	21 104 265	12 166 440	1 655 022	(368 476)	191 660
Текущие счета и депозиты клиентов	(7 297 451)	(11 591 258)	73 048 666	15 207 096	21 377 282
Ссуды, полученные по соглашениям РЕПО	9 197 003	(6 869 003)	4 990 949	(2 027 952)	4 503 005
Прочие обязательства	199 203	74 710	639 256	670 659	13 130
<b>Поступление / (использование) денежных средств от операционной деятельности до уплаты налогов</b>	<b>4 023 062</b>	<b>(15 818 625)</b>	<b>2 072 206</b>	<b>(19 188 186)</b>	<b>3 183 756</b>
Подходный налог уплаченный	(118 000)	(118 000)	(377 062)	(80 000)	(1 579)
<b>Поступление / (использование) денежных средств от операционной деятельности</b>	<b>3 905 062</b>	<b>(15 936 625)</b>	<b>1 695 144</b>	<b>(19 188 186)</b>	<b>3 182 177</b>
<b>ДВИЖЕНИЕ ДЕНЕЖНЫХ СРЕДСТВ ОТ ИНВЕСТИЦИОННОЙ ДЕЯТЕЛЬНОСТИ</b>					
Авансы, уплаченные по зданию	-	-	-	-	(2 250 000)
Приобретение основных средств и нематериальных активов	(890 036)	(66 872)	(837 970)	(663 117)	(147 436)
Выручка от реализации основных средств	-	-	37 000	-	1 268





Использование денежных средств в инвестиционной деятельности	(890 036)	(66 875)	(800 970)	(663 117)	(2 396 168)
<b>ДВИЖЕНИЕ ДЕНЕЖНЫХ СРЕДСТВ ОТ ФИНАНСОВОЙ ДЕЯТЕЛЬНОСТИ</b>					
Поступления от выпущенных долговых ценных бумаг	23 282 486	22 612 616	3 498 863	14 188 072	991 491
Поступления от выпуска простых акций	-	-	-	8 000 000	-
Погашение прочих заемных средств	(3 268 028)	(2 722 852)	(513 151)	(40 364)	-
Выплаченные дивиденды	(1 555 026)	(1 555 026)	(290 854)	(309 089)	-
Выкуп выпущенных долговых ценных бумаг	(22 788 281)	(20 151 727)	(2 812 313)	(503 326)	-
Поступление от прочих заемных средств	7 737 495	6 600 000	16 805 028	310 000	-
<b>Поступление денежных средств от финансовой деятельности</b>	<b>3 408 646</b>	<b>4 783 011</b>	<b>16 687 573</b>	<b>21 645 293</b>	<b>991 491</b>
<b>Чистое увеличение денежных средств и их эквивалентов</b>	<b>6 423 672</b>	<b>(11 220 489)</b>	<b>17 581 747</b>	<b>1 713 990</b>	<b>1 777 500</b>
Влияние изменений валютных курсов на величину денежных средств и их эквивалентов	5 520 778	(164 599)	1 814 775	38 743	18 092
<b>Денежные средства и их эквиваленты на начало года</b>	<b>24 777 220</b>	<b>24 777 220</b>	<b>5 380 698</b>	<b>3 627 965</b>	<b>1 832 373</b>
<b>Денежные средства и их эквиваленты на конец года</b>	<b>36 721 670</b>	<b>13 392 132</b>	<b>24 777 220</b>	<b>5 380 698</b>	<b>3 627 965</b>



## ОТЧЕТ ОБ ИЗМЕНЕНИЯХ В КАПИТАЛЕ ПО СОСТОЯНИЮ НА 30.09.2015 ГОД (НЕАУД.)

тыс. тенге

Наименования показателей	Акционерный капитал	Эмиссионный доход	Дефицит переоценки активов, имеющих в наличии для продажи	Резерв переоценки зданий и земельных участков	Резерв по общим банковским рискам	Специальный резерв	Нераспределенная прибыль	Итого капитал
<b>Остаток на 1 января 2014 г.</b>	<b>16 904 064</b>	<b>2 333</b>	<b>(142 940)</b>	<b>646 304</b>	<b>270 010</b>	<b>3 312 707</b>	<b>345 481</b>	<b>21 337 959</b>
Прибыль за период	-	-	-	-	-	-	824 474	824 474
Прочий совокупный расход	-	-	306 376	-	-	-	-	306 376
<b>Итого совокупный (убыток/доход за период)</b>	<b>-</b>	<b>-</b>	<b>306 376</b>	<b>-</b>	<b>-</b>	<b>-</b>	<b>824 474</b>	<b>1 130 850</b>
Выплата дивидендов	-	-	-	-	-	-	(291 024)	(291 024)
Амортизация резерва переоценки основных средств	-	-	-	(24 154)	-	-	17 367	(6 787)
<b>Остаток на 30 сентября 2014 г. (не аудировано)</b>	<b>16 904 064</b>	<b>2 333</b>	<b>163 436</b>	<b>622 150</b>	<b>270 010</b>	<b>3 312 707</b>	<b>896 298</b>	<b>22 170 998</b>
<b>Остаток на 1 января 2015 г.</b>	<b>16 904 064</b>	<b>2 333</b>	<b>(312 843)</b>	<b>618 842</b>	<b>282 513</b>	<b>3 312 707</b>	<b>1 631 482</b>	<b>22 439 098</b>
Прибыль за период	-	-	-	-	-	-	3 271 594	3 271 594
Прочий совокупный расход	-	-	(445 591)	-	-	-	-	(445 591)
<b>Итого совокупный (убыток/доход) за период</b>	<b>-</b>	<b>-</b>	<b>(445 591)</b>	<b>-</b>	<b>-</b>	<b>-</b>	<b>3 271 591</b>	<b>2 826 003</b>
Выплата дивидендов	-	-	-	-	-	-	(1 556 413)	(1 556 413)
<b>Остаток на 30 сентября 2015 г. (не аудировано)</b>	<b>16 904 064</b>	<b>2 333</b>	<b>(758 434)</b>	<b>618 842</b>	<b>282 513</b>	<b>3 312 707</b>	<b>3 346 663</b>	<b>23 708 688</b>



## ОТЧЕТ ОБ ИЗМЕНЕНИЯХ В КАПИТАЛЕ ПО СОСТОЯНИЮ НА 30.06.2015 ГОД (НЕАУД.)

тыс. тенге

Наименования показателей	Акционерный капитал	Эмиссионный доход	Резерв по переоценке активов, имеющих в наличии для продажи	Резерв переоценки зданий и земельных участков	Резерв по общим банковским рискам	Специальный резерв	Нераспределенная прибыль	Итого капитал
Остаток на 1 января 2015 г.	16 904 064	2 333	(312 843)	618 842	282 513	3 312 707	1 631 482	22 439 098
Прибыль за период	-	-	-	-	-	-	1 695 889	1 695 889
Прочий совокупный убыток	-	-	(65 802)	-	-	-	-	(65 802)
<b>Итого совокупный (убыток/доход за период)</b>	-	-	<b>(65 802)</b>	-	-	-	<b>1 695 889</b>	<b>1 630 087</b>
Дивиденды	-	-	-	-	-	-	(1 556 413)	(1 556 413)
<b>Остаток на 30 июня 2015 г. (не аудировано)</b>	<b>16 904 064</b>	<b>2 333</b>	<b>(378 645)</b>	<b>618 842</b>	<b>282 513</b>	<b>3 312 707</b>	<b>1 770 958</b>	<b>22 512 772</b>



## ОТЧЕТ ОБ ИЗМЕНЕНИЯХ В КАПИТАЛЕ ЗА 2014 ГОД

ТЫС. ТЕНГЕ

Наименования показателей	Акционерный капитал	Эмиссионный доход	Резерв по переоценке активов, имеющих в наличии для продажи	Резерв переоценки зданий и земельных участков	Резерв по общим банковским рискам	Специальный резерв	Нераспределенная прибыль	Итого капитал
Остаток на 1 января 2014 г.	16 904 064	2 333	(142 940)	646 304	270 010	3 312 707	345 481	21 337 959
Прибыль за год							1 556 414	1 556 414
Прочий совокупный расход			(169 903)					(169 903)
<b>Итого совокупный (убыток/доход за период)</b>			<b>(169 903)</b>				<b>1 556 414</b>	<b>1 386 511</b>
Выплата дивидендов								(291 088)
Создание прочих резервов					12 503			12 503
Амортизация резервов переоценки основных средств				(27 462)			20 675	(6 787)
<b>Остаток на 31 декабря 2014 г. (аудировано)</b>	<b>16 904 064</b>	<b>2 333</b>	<b>(312 843)</b>	<b>618 842</b>	<b>282 513</b>	<b>3 312 707</b>	<b>1 631 482</b>	<b>22 439 098</b>



## ОТЧЕТ ОБ ИЗМЕНЕНИЯХ В КАПИТАЛЕ ЗА 2013 ГОД

тыс. тенге

Наименования показателей	Акционерный капитал	Эмиссионный доход	Резерв по переоценке активов, имеющих в наличии для продажи	Резерв переоценки зданий и земельных участков	Резерв по общим банковским рискам	Специальный резерв	Нераспределенная прибыль	Итого капитал
<b>Остаток на 01.01.2012</b>	<b>8 904 064</b>	<b>2 333</b>	<b>243 049</b>	<b>655 713</b>	<b>270 010</b>	<b>531 817</b>	<b>1 083 002</b>	<b>11 689 988</b>
<b>Итого совокупного дохода</b>								
Прибыль за год							1 006 810	<b>1 006 810</b>
Чистое изменение справедливой стоимости фин. активов, имеющих в наличии для продажи			(146 760)					<b>(146 760)</b>
Чистое изменение справедливой стоимости фин. активов, имеющих в наличии для продажи переведенное в состав прибыли или убытка при выбытии			(300 108)					<b>(300 108)</b>
<b>Итого совокупного (убыток)/дохода за год</b>			<b>(446 868)</b>				1 006 810	<b>559 942</b>
Перевод в специальный резерв						1 113 671	(1 113 671)	-
Амортизация резерва по переоценке зданий и земельных участков				(5 286)			5 286	
<b>Остаток на 31.12.2012</b>	<b>8 904 064</b>	<b>2 333</b>	<b>(203 819)</b>	<b>650 427</b>	<b>270 010</b>	<b>1 645 488</b>	<b>981 427</b>	<b>12 249 930</b>
<b>Остаток на 01.01.2013</b>	<b>8 904 064</b>	<b>2 333</b>	<b>(203 819)</b>	<b>650 427</b>	<b>270 010</b>	<b>1 645 488</b>	<b>981 427</b>	<b>12 249 930</b>
Прибыль за год							1 301 578	<b>1 301 578</b>
Чистое изменение справедливой стоимости фин. активов, имеющих в наличии для продажи			44 552					<b>44 552</b>
Чистое изменение справедливой стоимости фин. активов, имеющих в наличии для продажи переведенное в состав прибыли или убытка при выбытии			16 327					<b>16 327</b>
<b>Итого совокупного дохода за год</b>			<b>60 879</b>				<b>1 301 578</b>	<b>1 362 457</b>
Выпуск простых акций	8 000 000							<b>8 000 000</b>
Дивиденды							(309 639)	<b>(309 639)</b>
Высвобождение невыплаченных дивидендов							35 211	<b>35 211</b>
Прекращение признания специального резерва						(1 645 488)	(1 645 488)	
Создание динамического резервов						3 312 707	(3 312 707)	
Перевод резерва переоценки в состав нераспределенной прибыли при выбытии и использовании переоцененных основных средств				(4 123)			4 123	
<b>Остаток на 31.12.2013</b>	<b>16 904 064</b>	<b>2 333</b>	<b>(142 940)</b>	<b>646 304</b>	<b>270 010</b>	<b>3 312 707</b>	<b>345 481</b>	<b>21 337 959</b>



## ОТЧЕТ ОБ ИЗМЕНЕНИЯХ В КАПИТАЛЕ ЗА 2012 ГОД

тыс. тенге

	Акционерный капитал	Эмиссионный доход	Резерв по переоценке активов, имеющихся в наличии для продажи	Резерв переоценки зданий и земельных участков	Резерв по общим банковским рискам	Специальный резерв	Нераспределенная прибыль	Итого капитал
<b>Остаток на 01.01.2011</b>	<b>3 676 738</b>	<b>2 333</b>	<b>7 896</b>	<b>666 837</b>	<b>209 837</b>	<b>-</b>	<b>1 556 050</b>	<b>6 119 277</b>
<b>Итого совокупного дохода</b>								
Прибыль за год							116 590	<b>116 590</b>
<b>Прочий совокупный доход</b>								
Чистое изменение справедливой стоимости фин. активов, имеющихся в наличии для продажи			279 912					<b>279 912</b>
Чистое изменение справедливой стоимости фин. активов, имеющихся в наличии для продажи переведенное в состав прибыли или убытка при выбытии			(44 759)					<b>(44 759)</b>
<b>Итого прочего совокупного дохода</b>			<b>235 153</b>				<b>116 590</b>	<b>351 743</b>
<b>Итого совокупного дохода за год</b>								
Выпуск простых акций	5 227 326							<b>5 227 326</b>
Перевод в специальный резерв						531 817	(531 817)	
Перевод в специальный резерв по общим банковским рискам					60 587		(60 587)	
Списание фонда переоценки зданий и земельного участка при выбытии				(8 358)				<b>(8 358)</b>
Амортизация резерва по переоценке зданий и земельных участков				2 766			2 766	
<b>Остаток на 31.12.2011</b>	<b>8 904 064</b>	<b>2 333</b>	<b>243 049</b>	<b>655 713</b>	<b>270 010</b>	<b>531 817</b>	<b>1 083 002</b>	<b>11 689 988</b>
<b>Остаток на 01.01.2012</b>	<b>8 904 064</b>	<b>2 333</b>	<b>243 049</b>	<b>655 713</b>	<b>270 010</b>	<b>531 817</b>	<b>1 083 002</b>	<b>11 689 988</b>
<b>Итого совокупного дохода</b>								
Прибыль за год							1 006 810	<b>1 006 810</b>
<b>Прочий совокупный доход</b>								
Чистое изменение справедливой стоимости фин. активов, имеющихся в наличии для продажи			(146 760)					<b>(146 760)</b>
Чистое изменение справедливой стоимости фин. активов, имеющихся в наличии для продажи переведенное в состав прибыли или убытка при выбытии			(300 108)					<b>(300 108)</b>
<b>Итого прочего совокупного дохода</b>			<b>(446 868)</b>					<b>(446 868)</b>
<b>Итого совокупного дохода за год</b>			<b>(446 868)</b>				<b>1 006 810</b>	<b>559 942</b>
Перевод в специальный резерв						1 113 671	(1 113 671)	
Амортизация резерва по переоценке зданий и земельных участков				(5 286)			5 286	
<b>Остаток на 31.12.2012</b>	<b>8 904 064</b>	<b>2 333</b>	<b>(203 819)</b>	<b>650 427</b>	<b>270 010</b>	<b>1 645 488</b>	<b>981 427</b>	<b>12 249 930</b>

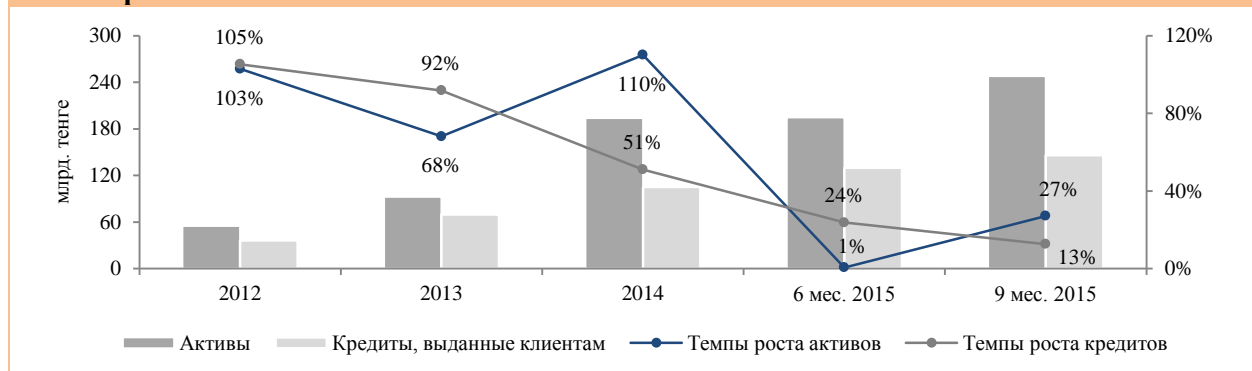


## АКТИВЫ БАНКА

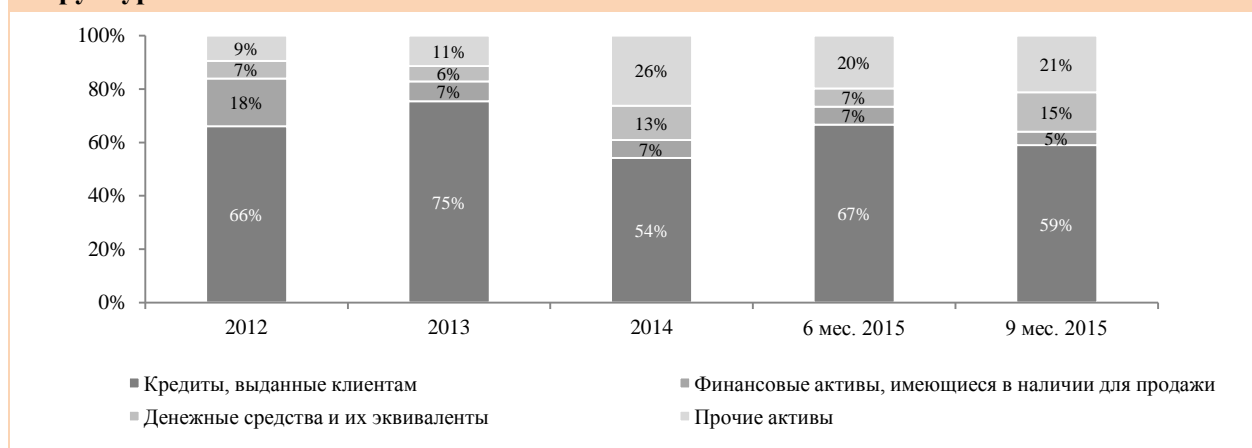
За последние 3 года темпы роста активов Банка демонстрируют сильную восходящую динамику, так в 2012 году темпы роста активов Банка достигли впечатляющих 103%, в 2013 году – 68%, в 2014 году – 110%. В 1-м полугодии 2015 года восходящая динамика активов продолжилась на незначительном уровне (рост активов с начала года составил 1%). По состоянию на 01.09.2015 г. Банк занимает 18 место по размеру активов, а его доля в совокупном объеме активов банковского сектора составляет 1,15%. На начало года Банк также занимал 18 место, а его доля в совокупном объеме активов банковского сектора составляла 1,06%.

Наименование показателя	30.09.2015 г. (неауд.)	30.06.2015 г. (неауд.)	2014 г.	2013 г.	2012 г.
Активы	247 724 855	194 857 212	193 756 060	92 244 367	54 864 843
Чистые активы	23 708 688	22 512 772	22 439 098	21 337 959	12 249 930
Акции	16 904 064	16 904 064	16 904 064	16 904 064	8 904 064
Собственный капитал	23 708 688	22 512 772	22 439 098	21 337 959	12 249 930
Количество простых акций находящихся в обращении (штук)	16 904 064	16 904 064	16 904 064	16 904 064	8 904 064
Процентные доходы	13 070 674	9 481 046	12 863 880	7 980 992	3 900 465
Процентные расходы	(8 853 152)	(5 704 365)	(7 062 238)	(3 315 882)	(1 203 265)
Прибыль до налогообложения	3 489 676	1 889 676	2 080 953	1 895 070	1 132 208
Чистая прибыль	3 271 594	1 695 889	1 556 414	1 362 457	559 942
Чистая прибыль на 1 акцию (тенге)	193,54	142,46	92,1	80,6	62,8

## Темпы роста активов Банка



## Структура Активов Банка



**6.1. Нематериальные активы по состоянию на 30.09.2015 года.**

тыс. тенге

Наименование	Первоначальная стоимость	Амортизация	Балансовая стоимость
Программное обеспечение	302 675	92 098	210 577
Лицензии	157 463	55 583	101 880
<b>Итого</b>	<b>460 138</b>	<b>147 681</b>	<b>312 457</b>

**6.2. Основные средства по состоянию на 30.09.2015 года.**

тыс. тенге

Наименование	Первоначальная стоимость	Амортизация	Балансовая стоимость	Процент износа
Здания и сооружения	3 126 184	576 185	2 549 999	81,57
Вычислительная техника	256 948	175 714	81 234	31,61
Оборудование и прочие активы	720 352	320 533	399 819	55,50
Транспорт	130 314	47 607	82 707	63,47
Капитальные вложения в арендованные здания	199 024	74 641	124 383	62,50
Земельные участки	1 205 829		1 205 829	100
<b>Итого</b>	<b>5 638 651</b>	<b>1 194 680</b>	<b>4 480 795</b>	

**Сведения о переоценке Основных средств (ОС).**

Проводилась переоценка по состоянию на 31 декабря 2010 года стоимости зданий и земельных участков. Для оценки зданий и земельных участков использован рыночный метод и метод капитализации доходов. Сумма переоценки составила 26 256 тыс. тенге.

Балансовая стоимость зданий по состоянию на 31 декабря 2011 года, в случае, если бы переоценка зданий не проводилась, составила бы 249 148 тыс. тенге (2010 г. – 254 233 тыс. тенге).

Переоценка осуществлялась в соответствии с учетной политикой, целью которой было получение адекватной рыночной оценки. Переоценка была проведена независимым оценщиком - ТОО «Aluan Trade Service».

**Сведения о независимом оценщике:**

ТОО «Aluan Trade Service», г. Алматы, ул. Черкасской обороны, 79, тел.: 8 (727) 3272881, e-mail: [aluan.ts@mail.ru](mailto:aluan.ts@mail.ru). Генеральный директор: Жумаханов Ержан Сатылганулы. Номер свидетельства об аккредитации: 109. Дата выдачи свидетельства об аккредитации: 10.08.2009 года. Номер лицензии на осуществление оценочной деятельности: ЮЛ-00788 (88198-1910-ТОО), ЮЛ-00789 (88198-1910-ТОО) от 12.12.2008 года, выдано Министерством Юстиции Республики Казахстан.

**Прочие активы Банка**

Прочие активы Банка за 2012-2013 год в основном были представлены в виде авансов уплаченных по зданию на сумму 2 250 000 тыс. тенге. Банк приобрел 5 этажей в 30 этажном строящемся новом корпусе бизнес центра «Нурлы-Тау» (г. Алматы). Предполагается, что в данном здании будет располагаться головной офис банка.

По итогам 2013 года Банк по просроченным кредитам обратил в собственность заложенное имущество на сумму 1 133 552 тыс. тенге.





## Прочие финансовые активы, признаваемые как ссуды и дебиторская задолженность в соответствии с МСФО (IAS) 39:

тыс. тенге

Наименование	30.09.2015 (неауд.)	30.06.2015 (неауд.)	31.12.2014	31.12.2013	31.12.2012
Дебиторская задолженность	802 868	270 194	107 160	194 884	97 463
Начисленные комиссионные доходы	77 460	23 575	53 369	37 380	4 364
Резерв под обесценение	(136 582)	(107 631)	(106 910)	(98 721)	(97 463)
Прочие	39 293	65 690	58 154	14 612	17 336
<b>Итого прочие финансовые активы</b>	<b>783 039</b>	<b>251 828</b>	<b>111 773</b>	<b>148 155</b>	<b>21 700</b>
<b>Прочие нефинансовые активы:</b>					
Активы, уплаченные по сделкам на бирже	593 227	463 431	953 434	-	-
Активы, изъятые в результате взыскания	839 607	782 757	753 206	1 133 552	94 322
Авансы, уплаченные по капитальным расходам	342 778	342 379	481 996	164 450	6 479
Авансы по агентским услугам	691 924	897 630	218 075	57 680	-
Предоплаты по налогам, помимо налога на прибыль	402 494	421 394	180 052	128 296	66 605
Сырье и материалы	14 747	143 662	162 632	156 085	10 149
Авансы, выданные персоналу	953	1 835	879	716	523
Авансы, уплаченные по зданию	-	-	-	2 250 000	2 250 000
Прочие предоплаты	1 095 469	285 313	166 279	56 644	92 829
Резерв на обесценение	-	(2 305)	(1 665)	-	-
<b>Итого прочих нефинансовых активов</b>	<b>3 981 199</b>	<b>3 336 096</b>	<b>2 914 888</b>	<b>3 947 423</b>	<b>2 520 907</b>
<b>Итого прочих активов</b>	<b>4 764 238</b>	<b>3 587 924</b>	<b>3 026 661</b>	<b>4 095 578</b>	<b>2 542 607</b>

## 6.3. Незавершенное капитальное строительство.

По состоянию на 01 октября 2015 года Банк не имел незавершенного строительства

**6.4. Инвестиции, учитываемые методом долевого участия, и другие финансовые активы.** Информация по данному вопросу должна быть предоставлена по следующей структуре: долгосрочные и краткосрочные инвестиции, учитываемые методом долевого участия, с указанием цели таких инвестиций; финансовые активы (с разбивкой на государственные и негосударственные ценные бумаги и указанием наименований эмитентов, сроков обращения и ставок вознаграждения, если данные активы являются долговыми ценными бумагами), удерживаемые до погашения, предназначенные для продажи и оцениваемые по справедливой стоимости через прибыль или убыток, производные финансовые инструменты (с краткими описаниями данных инструментов).

## Структура портфеля инвестиций

тыс. тенге

Наименование	30.09.2015 (неауд.)	30.06.2015 (неауд.)	31.12.2014	31.12.2013	31.12.2012
Финансовые активы, имеющиеся в наличии для продажи	12 315 053	12 995 373	13 007 874	6 842 683	9 785 561

## Инвестиции, имеющиеся в наличии для продажи

тыс. тенге

Наименование	30.09.2015 (неауд.)	30.06.2015 (неауд.)	31.12.2014	31.12.2013	31.12.2012
<b>Государственные облигации</b>	<b>10 055 260</b>	<b>10 699 105</b>	<b>10 728 253</b>	<b>5 303 277</b>	<b>7 869 772</b>
Казначейские обязательства Министерства финансов Республики Казахстан	10 055 260	10 699 105	10 728 253	5 303 277	7 869 772
<b>Корпоративные облигации, в том числе</b>	<b>2 009 264</b>	<b>2 012 077</b>	<b>2 014 684</b>	<b>1 181 167</b>	<b>1 785 953</b>



Итого с кредитным рейтингом от ВВВ- до ВВВ+	1 194 245	64 113	66 722	1 181 167	871 713
Итого с кредитным рейтингом от ВВ- до ВВ+	815 019	1 947 964	1 947 962	-	914 240
<b>Корпоративные акции</b>	<b>250 529</b>	<b>284 191</b>	<b>264 937</b>	<b>358 239</b>	<b>129 836</b>
Дата погашения инвестиций*	2017 - 2028гг.				
Средняя ставка вознаграждения*	6,0%	6,0%	6,0%	5,6%	5,7%

\*за исключением корпоративных акций

По состоянию на 01 октября 2015 года из корпоративных ценных бумаг Банк владел, Облигациями:

- АО "Центрально-Азиатская Электроэнергетическая Корпорация"
- АО "Мангистауская распределительная электросетевая компания"

Акциями:

- АО "Казахтелеком"
- АО "Центральный депозитарий ценных бумаг"

### Инвестиции, удерживаемые до погашения

тыс. тенге

Наименование	30.09.2015 (неауд.)	30.06.2015 (неауд.)	31.12.2014	31.12.2013	31.12.2012
<b>Государственные облигации</b>	<b>22 295 041</b>	<b>14 101 628</b>	<b>14 799 297</b>	-	-
Казначейские обязательства Министерства финансов Республики Казахстан	22 295 041	14 101 628	14 799 297	-	-
Дата погашения инвестиций	октябрь 2024 и октябрь 2044			-	-
Средняя ставка вознаграждения	3,9%	3,9%	3,9%	-	-

### Краткое описание производных финансовых инструментов

Эмитент имеет единственный вид производного финансовый инструмент – выданные индексированные займы, основной долг и процент по которым привязаны к курсу доллара США. Цель данного инструмента – избежать валютный риск.

### Необходимо привести краткое описание стратегии эмитента по участию в капитале других организаций и инвестированию свободных денег в финансовые активы:

Инвестиции в портфель ценных бумаг осуществляются Банком с целью поддержания приемлемого уровня ликвидности, получения вознаграждения при владении ценными бумагами, получения прибыли от операций по покупке-продаже ценных бумаг. Политика Банка в области инвестирования денег в ценные бумаги характеризуется активностью и, одновременно, взвешенным подходом к отношению «риск-доходность». При формировании портфеля ценных бумаг большое внимание уделяется ликвидности ценных бумаг, структуризации портфеля ценных бумаг по срокам погашения, что немаловажно для целей положительного эффективного регулирования гэп-анализа в целях регулирования гэп-разрывов при управлении ликвидностью Банка.

### 6.5. Ссуды клиентам.

Темпы роста ссудного портфеля, являющегося катализатором динамичного роста активов, ускорились до 105% в 2012 году, тогда как до 2011 года средние темпы роста составляли чуть больше 30%. За 2013 года ссудный портфель увеличился на 92%, составив долю в 75,4% от всех активов. В 2014 году восходящая динамика ссудного портфеля продолжилась ростом данного показателя на 51%, за первое полугодие 2015 года – на 24%.

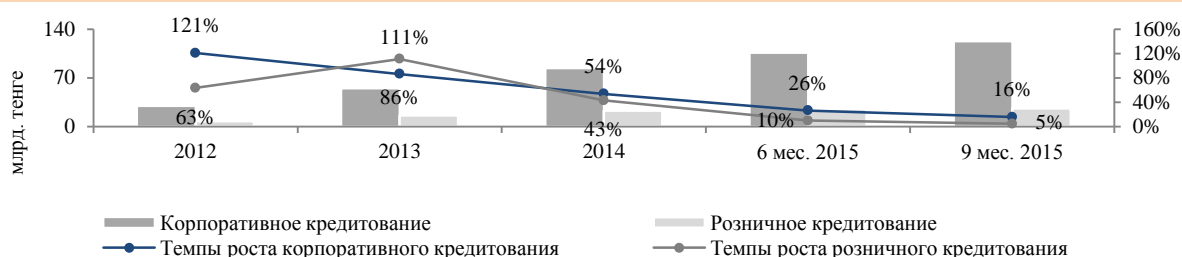
тыс. тенге

Наименование показателя	30.09.2015 (неауд.)	30.06.2015 (неауд.)	31.12.2014	31.12.2013	31.12.2012
Кредиты, выданные корпоративным клиентам и клиентам малого и среднего бизнеса	122 358 061	105 825 007	83 809 264	54 513 391	29 261 195
<b>Кредиты, выданные розничным клиентам в т.ч.:</b>	<b>26 367 021</b>	<b>25 200 173</b>	<b>22 957 904</b>	<b>16 064 760</b>	<b>7 611 028</b>



ипотечные кредиты (обеспеченные недвижимостью)	14 052 880	16 623 794	16 311 704	13 626 718	5 694 735
кредиты, обеспеченные деньгами	105 635	69 549	70 505	413 953	915
кредиты, обеспеченные автомобилями	100 831	111 928	129 388	131 439	125 247
кредиты, обеспеченные прочими залогами	11 822 487	9 237 670	2 184 898	1 431 305	1 559 531
необеспеченные кредиты, выданные розничным клиентам	285 188	157 232	4 261 409	461 345	230 600
<b>Кредиты, выданные клиентам, до вычета резерва на обесценение</b>	<b>148 725 082</b>	<b>132 025 178</b>	<b>106 767 168</b>	<b>70 578 151</b>	<b>36 872 223</b>
Резерв под обесценение	(2 541 708)	(2 143 043)	(1 759 321)	(1 036 495)	(604 438)
<b>Кредиты, выданные клиентам, за вычетом резерва на обесценение</b>	<b>146 183 374</b>	<b>129 882 135</b>	<b>105 007 847</b>	<b>69 541 656</b>	<b>36 267 785</b>

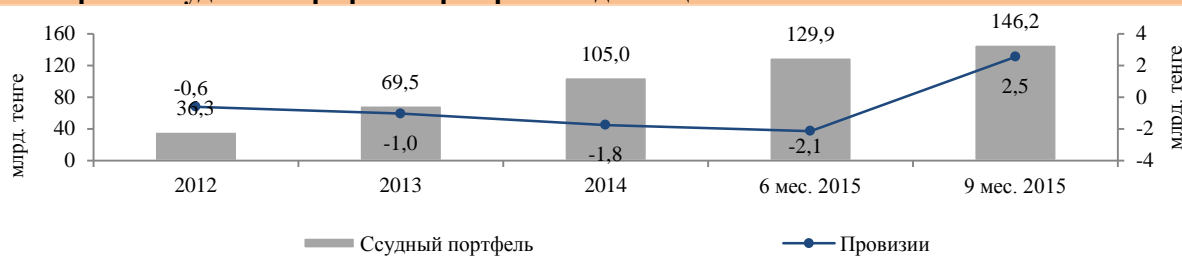
**Суды клиентам**



**Динамика ссудного портфеля**

Наименование показателя	30.09.2015 (неауд.)	30.06.2015 (неауд.)	31.12.2014	31.12.2013	31.12.2012
Ссудный портфель	146 183 374	129 882 135	105 007 847	69 541 656	36 872 223
Изменение за период	16 301 239	24 874 288	35 466 191	32 669 433	18 960 878
Изменение за период	12,6%	23,7%	51,0%	88,6%	105,8%

**Темпы роста ссудного портфеля и резервов под обесценение**



**Анализ изменения резерва под обесценение кредитов**

Наименование показателя	30.09.2015 (неауд.)	30.06.2015 (неауд.)	31.12.2014	31.12.2013	31.12.2012
Резерв под обесценение по состоянию на начало периода	1 759 321	1 759 321	1 036 495	604 438	245 703
Чистое создание резерва под обесценение	838 619	542 539	731 940	432 473	352 984
(Списание ранее обесцененных активов)/восстановление активов	(163 817)	(162 676)	(9 348)	(450)	5 743
Курсовая разница	107 585	3 859	234	34	8
<b>Резерв на обесценение по состоянию на конец периода</b>	<b>2 541 708</b>	<b>2 143 043</b>	<b>1 759 321</b>	<b>1 036 495</b>	<b>604 438</b>



Темпы роста резервов под обесценение кредитов увеличивались три года подряд (2012-2014 гг.) и продолжили рост в 2015 году. Резервы под обесценение кредитов за девять месяцев 2015 года относительно начала 2015 года увеличились на 44,5% в связи с увеличением размера судного портфеля. Необходимо отметить, что объем чистых резервов в 2012-2013 гг. не превышал отметку в 2%, а по итогам 2014 года составил порядка 1,5%.

Банк, главным образом, кредитует корпоративных клиентов (80% всех кредитов без вычета резервов). Корпоративные клиенты представлены такими отраслями как торговля, предоставление услуг, строительство, промышленное производство и сельское хозяйство. Доля розничных кредитов в общей структуре не превышает 13%.

### Валютная и временная структура ссудного портфеля

тыс. тенге

Валюта кредита	до 1 мес.	от 1 до 3 мес.	от 3 до 6 мес.	от 6 мес. до 1 года	от 1 года до 5 лет	свыше 5 лет	ВСЕГО	
							Итого	Доля
<b>30.09.2015 (неауд.)</b>								
KZT	7 918 956	15 935 622	19 269 676	5 391 848	63 313 402	20 573 785	132 403 289	90,57%
Валюта	1 372 958	1 370 309	2 840 882	1 787 733	5 258 241	1 149 762	13 779 885	9,43%
<b>Всего</b>	<b>9 291 914</b>	<b>17 305 931</b>	<b>22 110 558</b>	<b>7 179 581</b>	<b>68 571 643</b>	<b>21 723 547</b>	<b>146 183 174</b>	
<b>30.06.2015 (неауд.)</b>								
KZT	7 908 831	2 848 324	5 014 402	20 988 830	61 841 489	22 207 142	120 809 018	93,01%
Валюта	963 823	1 006 141	945 145	1 300 463	4 034 929	822 616	9 073 117	6,99%
<b>Всего</b>	<b>8 872 654</b>	<b>3 854 465</b>	<b>5 959 547</b>	<b>22 289 293</b>	<b>65 876 418</b>	<b>23 029 758</b>	<b>129 882 135</b>	
<b>31.12.2014</b>								
KZT	7 514 312	3 044 921	2 125 868	5 977 763	47 009 952	31 009 237	96 682 053	92,07%
Валюта	615 957	740 771	754 267	2 233 185	3 475 285	506 329	8 325 794	7,93%
<b>Всего</b>	<b>8 130 269</b>	<b>3 785 692</b>	<b>2 880 135</b>	<b>8 210 948</b>	<b>50 485 237</b>	<b>31 515 566</b>	<b>105 007 847</b>	
<b>31.12.2013</b>								
KZT	1 972 152	479 389	10 819 444	2 236 294	14 403 230	18 246 595	47 853 285	68,8
Валюта	1 554 852	837 812	2 845 624	6 873 752	9 042 051	534 280	21 688 371	31,2
<b>Всего</b>	<b>3 527 008</b>	<b>1 317 201</b>	<b>13 665 068</b>	<b>9 110 046</b>	<b>23 445 281</b>	<b>18 780 875</b>	<b>69 541 656</b>	
<b>31.12.2012</b>								
KZT	2 301 792	1 732 874	5 700 727	5 674 852	15 203 589	5 235 467	<b>35 849 301</b>	98,8%
Валюта	31 173	-	-	-	375 273	12 038	<b>418 484</b>	1,2%
<b>Всего</b>	<b>2 332 965</b>	<b>1 732 874</b>	<b>5 700 727</b>	<b>5 674 852</b>	<b>15 578 862</b>	<b>5 247 505</b>	<b>36 267 785</b>	

### Отраслевая структура ссудного портфеля

тыс. тенге

Сектор	30.09.2015 (неауд.)	30.06.2015 (неауд.)	31.12.2014	31.12.2013	31.12.2012
Торговля	47 852 670	41 004 350	28 379 490	18 952 754	9 006 755
Физические лица	26 367 021	26 200 173	22 957 904	16 064 760	7 611 028
Услуги	29 932 323	26 136 548	21 267 715	15 462 069	6 120 628
Строительство	16 290 277	12 943 526	10 333 296	5 114 311	4 297 922
Сельское хозяйство	5 540 238	5 062 807	4 981 591	4 246 410	4 165 235
Промышленное производство	12 076 735	11 680 579	11 844 545	6 525 739	2 026 854
Недвижимость	5 656 471	5 037 510	2 692 071	544 118	926 827
Транспорт	2 165 185	1 788 232	1 652 223	1 091 584	879 641
Здравоохранение и социальные услуги	1 160 505	932 864	233 987	175 728	589 246
Нефтегазовый сектор	-	-	-	-	445 009
Образование	310 969	289 598	304 308	154 447	201 052
Прочие	1 372 688	948 991	2 120 038	2 246 231	602 026
<b>Итого</b>	<b>148 725 082</b>	<b>132 025 178</b>	<b>106 767 168</b>	<b>69 541 656</b>	<b>36 872 223</b>



По состоянию на 30 сентября 2015 года и 31 декабря 2014 года Банк имел пять крупных заемщиков, на каждого из которых приходилось более 10% от капитала Банка, соответственно. Совокупный объем остатков по кредитам указанных заемщиков по состоянию на 30 сентября 2015 года составляет 18 958 200 тыс. тенге.

#### Качество кредитного портфеля согласно международным требованиям финансовой отчетности:

тыс. тенге

Наименование	30.09.2015 (неауд.)	Уд вес, %	30.06.2015 (неауд.)	Уд вес, %	31.12.2014	Уд вес, %	31.12.2013	Уд вес, %	31.12.2012	Уд вес, %
<i>Стандартные</i>	136 369 930	91,69	119 024 478	90,15	103 880 902	97,30	48 686 661	69,62	29 992 307	81,34
<i>Сомнительные:</i>	11 169 943	7,51	12 471 185	9,45	1 177 469	1,10	18 086 671	25,76	5 014 244	13,60
Сомнительные 1 категории	3 011 372	2,02	3 706 859	2,81	68 683	0,06	8 125 523	11,51	3 374 586	9,15
Сомнительные 2 категории	510 094	0,34	2 880 411	2,18	28 271	0,03	3 035	0,00	8 961	0,02
Сомнительные 3 категории	5 973 770	4,02	4 119 632	3,12	252 759	0,24	6 181 287	8,76	1 219 029	3,31
Сомнительные 4 категории	416 216	0,28	44 395	0,03	13 296	0,01	338 354	0,48	12 465	0,03
Сомнительные 5 категории	1 258 491	0,85	1 719 888	1,30	814 460	0,76	3 438 472	4,91	399 203	1,08
<i>Безнадежные</i>	1 185 009	0,80	529 515	0,40	1 708 797	1,60	3 804 819	5,39	1 865 672	5,06
<b>Итого ссудный портфель</b>	<b>148 724 882</b>	<b>100</b>	<b>132 025 178</b>	<b>100</b>	<b>106 767 168</b>	<b>100</b>	<b>70 578 151</b>	<b>100</b>	<b>36 872 223</b>	<b>100</b>

#### Качество кредитного портфеля согласно международным требованиям финансовой отчетности:

тыс. тенге

Начисленные провизии	30.09.2015 (неауд.)	Уд вес, %	30.06.2015 (неауд.)	Уд вес, %	31.12.2014	Уд вес, %	31.12.2013	Уд вес, %	31.12.2012	Уд вес, %
<i>Стандартные</i>	412	0,02	412	0,02	1 718 063	97,65	290 461	28,02	58 531	9,62
<i>Сомнительные:</i>	1 607 672	63,25	1 644 870	76,75	1 226	0,07	71 566	6,89	122 733	20,31
Сомнительные 1 категории	96 088	4	128 546	6,00	-	0,00	34 614	3,34	120 888	19,99
Сомнительные 2 категории	50 690	2	201 423	9,40	-	0,00	-	0,00	-	-
Сомнительные 3 категории	956 896	38	673 453	31,43	1 226	0,07	35 691	3,43	409	0,05
Сомнительные 4 категории	83 410	3	10 530	0,49	-	0,00	1 121	0,11	1 563	0,26
Сомнительные 5 категории	420 588	17	630 918	29,44	-	0,00	140	0,01	55	0,01
<i>Безнадежные</i>	933 624	37	497 761	23,23	40 032	2,28	674 468	65,09	423 174	70,07
<b>Итого начисленных провизий</b>	<b>2 541 708</b>	<b>100</b>	<b>2 143 043</b>	<b>100</b>	<b>1 759 321</b>	<b>100</b>	<b>1 036 495</b>	<b>100</b>	<b>604 438</b>	<b>100</b>

#### Обеспечение кредитов выданных клиентам

тыс. тенге

	30.09.2015 (неауд.)	30.06.2015 (неауд.)	31.12.2014	31.12.2013	31.12.2012
Кредиты, обеспеченные залогом недвижимости	63 150 973	58 817 077	58 453 100	37 313 334	21 942 532
Кредиты, обеспеченные гарантиями	32 157 159	25 425 288	14 756 752	19 273 195	7 289 725
Кредиты, обеспеченные транспорт-	2 597 397	5 425 992	5 425 992	2 788 296	2 196 977



ными средствами					
Кредиты обеспеченные залогом ценных бумаг	5 288 710	17 566 098	1 260 923	758 042	1 176 036
Кредиты, обеспеченные залогом денежных средств	24 220 072	6 339 757	5 728 346	1 122 004	29 362
Кредиты, обеспеченные прочими залогами	16 419 027	15 399 139	13 211 872	4 919 958	2 592 305
Необеспеченные кредиты	4 891 744	3 051 827	10 406 936	4 403 322	1 645 286
<b>Итого:</b>	<b>148 725 082</b>	<b>132 025 178</b>	<b>106 767 168</b>	<b>69 541 656</b>	<b>36 872 223</b>

## Средние процентные ставки в разрезе валюты выданных ссуд:

Валюта	30.09.2015 (неауд.)	30.06.2015 (неауд.)	31.12.2014	31.12.2013	31.12.2012
<b>Юридическим лицам</b>					
KZT	12,9%	15,0%	13,6%	14,2%	14,7%
USD	12,1%	12,2%	13,5%	11,2%	11,2%
Прочие валюты	16,1%	16,1%	17,2%	14,9%	-
<b>Физическим лицам</b>					
KZT	13,1%	13,7%	14,9%	15,3%	15,7%
USD	13,1%	16,2%	14,5%	13,4%	13,4%

## Ссуды клиентам по типам заемщиков

	30.09.2015 (неауд.)	30.06.2015 (неауд.)	31.12.2014	31.12.2013	31.12.2012
Юридические лица	122 358 061	105 825 005	83 809 264	54 513 391	29 261 195
Физические лица	26 367 021	26 200 173	22 957 904	16 064 760	7 611 028
<b>Итого (до вычета резерва на обесценение):</b>	<b>148 725 082</b>	<b>132 025 178</b>	<b>106 767 168</b>	<b>70 578 151</b>	<b>36 872 223</b>

## Список десяти крупных заемщиков по состоянию на 30.09.2015 года

тыс. тенге

Заемщики	Сумма	Доля в общем ссудном портфеле %	Доля в собственном капитале %
Клиент 1	5 143 680	3,52	21,70
Клиент 2	4 625 623	3,16	19,51
Клиент 3	3 663 571	2,51	15,45
Клиент 4	2 848 658	1,95	12,02
Клиент 5	2 676 668	1,83	11,29
Клиент 6	2 273 875	1,56	9,59
Клиент 7	2 233 127	1,53	9,42
Клиент 8	2 055 188	1,41	8,67
Клиент 9	2 039 024	1,39	8,60
Клиент 10	1 942 343	1,33	8,19
<b>Итого</b>	<b>29 501 757</b>	<b>20,18</b>	<b>124,43</b>



**6.6. Средства в банках и других финансовых организациях.** Необходимо представить за последние три года и на последнюю отчетную дату, предшествующую дате подачи заявления о листинге ценных бумаг, описание средств, размещенных в банках и других финансовых организациях (с указанием их наименований и мест нахождения), включая динамику таких размещений, их основные условия, валютную структуру, структуру по видам размещений, средние процентные ставки по таким размещениям.

#### Денежные средства и их эквиваленты

тыс. тенге

Наименование	30.09.2015 (неауд.)	30.06.2015 (неауд.)	31.12.2014	31.12.2013	31.12.2012
Денежные средства в кассе	5 392 373	3 040 303	4 024 995	613 993	454 697
Счета типа «Ностро» в НБРК	27 549 033	2 230 204	14 260 880	765 220	1 483 233
<i>Счета типа «Ностро» в других банках:</i>	<i>3 780 264</i>	<i>4 120 608</i>	<i>6 491 345</i>	<i>4 001 485</i>	<i>1 690 035</i>
с кредитным рейтингом от «А-» до «А+»	3 647 780	-	6 331 923	3 918 267	1 648 817
с кредитным рейтингом от «ВВВ» до «ВВВ+»	23 786	4 047 041	90 720	536	10
с кредитным рейтингом от «ВВ-» до «ВВ+»	17 741	39 221	40 947	54 901	19 975
с кредитным рейтингом «В+»	18 739	-	596	333	1 188
с кредитным рейтингом ниже «В+»	72 218	34 346	27 159	27 448	20 225
Срочный депозит в НБРК	-	4 001 017	-	-	-
<b>Итого денежных средств и их эквивалентов</b>	<b>36 721 670</b>	<b>13 392 132</b>	<b>24 777 220</b>	<b>5 380 698</b>	<b>3 627 965</b>

#### Счета типа «Ностро» в других банках

тыс. тенге

Кредитный рейтинг	30.09.2015 (неауд.)	
	Наименование Банка	Сумма
от «А-» до «А+»	-	-
от «ВВВ-» до «ВВВ+»	ОАО СБЕРБАНК, Россия г. Москва	23 786
	COMMERZBANK AG, Германия, Франкфурт-на-майне	954 769
	DEUTSCHE BANK TRUST COMPANY AMERICAS, США, г. Нью-Йорк	2 689 412
	RAIFFEISEN BANK INTERNATIONAL AG, Австрия, г. Вена,	3 599
от «ВВ-» до «ВВ+»	АО "Народный сберегательный банк Казахстана", г. Алматы	17 125
	ОАО "АЛЬФА-БАНК", Россия г. Москва	616
Ниже «В»	АО "КАЗКОММЕРЦБАНК", г. Алматы	18 739
	АКБ "РУССЛАВБАНК", Россия г. Москва	66 634
	АО «AL HILAL ISLAMIC BANK», г. Алматы	5 584
<b>Итого</b>		<b>3 780 264</b>



## продолжение таблицы Счета типа «Ностро» в других банках

тыс. тенге

Кредитный рейтинг	30.06.2015 (неауд.)		31.12.2014		Валюта
	Наименование Банка	Сумма	Наименование Банка	Сумма	
от «А-» до «А+»	-	-	COMMERZBANK AG, Германия Франкфурт-на-майне	1 485 951	GBP,USD CHF, EUR
	-	-	DEUTSCHE BANK TRUST COMPANY AMERICAS, США г.Нью-Йорк	4 811 830	USD
	-	-	RAIFFEISEN BANK INTERNATIONAL AG, Австрия г. Вена	34 142	EUR
от «BBB-» до «BBB+»	COMMERZBANK AG, Германия Франкфурт-на-майне	546 948	-	-	GBP,USD CHF, EUR
	DEUTSCHE BANK TRUST COMPANY AMERICAS, США г.Нью-Йорк	3 443 344	-	-	USD
	RAIFFEISEN BANK INTERNATIONAL AG	12 513	-	-	EUR
	ПАО «Сбербанк России» Россия г. Москва	44 236	ОАО "СБЕРБАНК", Россия г. Москва	90 720	RUB
от «BB-» до «BB+»	АО "НАРОДНЫЙ БАНК", г. Алматы	5 160	-	18 489	EUR,USD
	"АКБ Промсвязьбанк"	17 379	-	20 963	EUR,RUB
	ОАО "АЛЬФА-БАНК", Россия г. Москва	424	-	415	USD
	ОАО "Промсвязьбанк", Россия г. Москва	16 258	-	1 080	USD.CNY
«В»	-	-	АО «КАЗКОММЕРЦ-БАНК», г. Алматы	596	GBP,UAN CHF, EUR
Ниже «В»	АО «КАЗКОММЕРЦ-БАНК», г. Алматы	1 246	-	-	GBP,UAN CHF, EUR
	АКБ "РУССЛАВБАНК", Россия г. Москва	28 935	АКБ "РУССЛАВБАНК", Россия г. Москва	27 159	USD,EUR, RUB
	АО «AL HILAL ISLAM-IC BANK», г. Алматы	4 165	-	-	AED
<b>Итого</b>		<b>4 120 608</b>		<b>6 491 345</b>	

## продолжение таблицы Счета типа «Ностро» в других банках

тыс. тенге

Кредитный рейтинг	31.12.2012		31.12.2011		Валюта
	Наименование Банка	Сумма	Наименование Банка	Сумма	
от «А-» до «А+»	COMMERZBANK AG, Германия Франкфурт-на-майне	191 663	COMMERZBANK AG, Германия Франкфурт-на-майне	483 594	CHF, EUR, GBP, USD
	DEUTSCHE BANK TRUST COMPANY AMERICAS, США	3 726 604	DEUTSCHE BANK TRUST COMPANY AMERICAS США	1 165 223	USD





	г.Нью-Йорк		г.Нью-Йорк		
«BBB»	RAIFFEISEN BANK INTERNATIONAL AG, Австрия г. Вена	0	ОАО «Сбербанк России», Россия г. Москва	10	USD, RUB, EUR
от «BB-» до «BB+»	ОАО «Сбербанк России», Россия г. Москва	536	АО «Народный Сберегательный Банк Казахстана», г. Алматы	10 815	EUR, KZT, USD
	АО «Народный Сберегательный Банк Казахстана», г. Алматы	21 110	ОАО «Промсвязьбанк» Россия г. Москва	8 727	EUR, USD RUB, KZT
	ОАО «Промсвязьбанк» Россия г. Москва	33 440	ОАО «АЛЬФА-БАНК», Россия г. Москва	253	RUB
«B+»	ОАО «АЛЬФА-БАНК», г. Москва	351	АО «Казкоммерцбанк» г. Алматы	1 188	Би-валютный
ниже «B+»	АО «Казкоммерцбанк» г. Алматы	333	ООО «Анелик Ру» Россия г. Москва	7 539	EUR, USD RUB
	ООО «Анелик Ру» Россия г. Москва	13 681	ЗАО «Русский Славянский банк», Россия г. Москва	12 686	EUR, USD RUB
<b>Итого</b>		<b>4 001 485</b>		<b>4 805 519</b>	

Счета типа «Ностро» - это открытые корреспондентские счета Банка в других банках, которые используются для хранения средств Банка и переводных операций. При открытии данных счетов в отдельных случаях банки корреспонденты могут начислять вознаграждение, при наличии определенных остатков. По состоянию на 30 сентября 2015 года Банк имеет подобные условия по счету «Ностро» открытому в ПАО «Сбербанк России», где ставка колеблется от 0,5% до 3,00% в зависимости от остатка.

#### Средства, размещенные посредством межбанковских депозитов и операций РЕПО

тыс.тенге

Наименования	30.09.2015 (неауд.)	30.06.2015 (неауд.)	31.12.2014	31.12.2013	31.12.2012
<b>Обязательный резерв в НБРК</b>	<b>2 647 085</b>	<b>2 275 273</b>	<b>2 314 028</b>	<b>1 071 402</b>	<b>827 581</b>
<b>Срочные депозиты в прочих банках:</b>	<b>7 341 276</b>	<b>12 376 387</b>	<b>12 708 158</b>	<b>3 518 064</b>	<b>144 237</b>
с кредитным рейтингом от «А-» до «А+»	-	-	36 470	1 325 907	30 148
с кредитным рейтингом от «BBB» до «BBB-»	5 231 490	8 046 209	7 903 900	-	-
с кредитным рейтингом от «BB+» до «B»	519 508	464 049	2 142 393	218 627	108 755
с кредитным рейтингом ниже «B»	1 566 551	3 842 240	2 623 204	1 969 993	-
дебиторская задолженность банков по переводам Вестерн Юнион	-	1 543	-	387	-
дебиторская задолженность банков по карточным операциям	23 727	22 346	2 191	3 150	5 334
<b>Итого счетов и депозитов в банках и прочих финансовых учреждениях</b>	<b>9 988 361</b>	<b>14 651 660</b>	<b>15 022 186</b>	<b>4 589 466</b>	<b>971 818</b>



## Валютная и временная структура средств, размещенных в банках и других финансовых организациях

тыс. тенге

Валюта кредита	до 1 мес.	от 1 до 3 мес.	от 3 до 6 мес.	от 6 мес. до 1 года	От 1 года до 5 лет	Свыше 5 лет	ВСЕГО	
							Итого	Доля %
<b>30.09.2015 (неауд.)</b>								
KZT	2 342 631	-	-	200 00	-	6 872 043	9 414 674	94,3
Валюта	-	-	-	-	573 687	-	573 687	5,7
<b>Всего</b>	<b>2 342 631</b>	<b>-</b>	<b>-</b>	<b>200 000</b>	<b>573 687</b>	<b>6 872 043</b>	<b>9 988 361</b>	<b>100,0</b>
<b>30.06.2015 (неауд.)</b>								
KZT	2 106 979	550 000	1 050 000	1 259 150	-	9 184 242	14 150 371	96,6
Валюта	501 289	-	-	-	-	-	501 289	3,4
<b>Всего</b>	<b>2 608 268</b>	<b>550 000</b>	<b>1 050 000</b>	<b>150 000</b>	<b>-</b>	<b>9 184 242</b>	<b>14 651 660</b>	<b>100,0</b>
<b>31.12.2014</b>								
KZT	1 196 686	1 000 000	50 000	350 000	-	9 108 088	11 704 774	77,9
Валюта	2 963 188	-	-	-	354 224	-	3 317 412	22,1
<b>Всего</b>	<b>4 159 874</b>	<b>1 000 000</b>	<b>50 000</b>	<b>350 000</b>	<b>354 224</b>	<b>6 794 058</b>	<b>15 022 186</b>	<b>100,0</b>
<b>31.12.2013</b>								
KZT	1 071 402	1 000 000	-	1 050 000	-	-	3 121 402	68,0
USD	209 634	-	1 008 991	-	-	249 439	1 468 064	32,0
EUR	-	-	-	-	-	-	-	-
<b>Всего</b>	<b>1 281 036</b>	<b>1 000 000</b>	<b>1 008 991</b>	<b>1 050 000</b>	<b>-</b>	<b>249 439</b>	<b>4 589 466</b>	<b>100,0</b>
<b>31.12.2012</b>								
KZT	5 334	-	-	-	-	827 581	832 915	85,7
USD	-	-	-	-	-	138 903	138 903	14,3
EUR	-	-	-	-	-	-	-	-
<b>Всего</b>	<b>5 334</b>	<b>-</b>	<b>-</b>	<b>-</b>	<b>-</b>	<b>966 484</b>	<b>971 818</b>	<b>100,0</b>

**6.7. По операциям «РЕПО» необходимо дать краткие описания инструментов, которые являются предметами данных операций.**

По состоянию на 30.09.2015 года все заключенные сделки в секторе «Обратное РЕПО» проводились в торговой системе KASE методом непрерывного встречного аукциона («Авто РЕПО»), инструментами которых являлись:

- Казначейские обязательства Министерства финансов Республики Казахстан, справедливая стоимость обеспечения составила 555 млн. тенге и средневзвешенная ставка размещения составила 17,0% годовых,

Срок всех операций не превышал одного месяца

**6.8. Средняя доходность в годовом измерении за последние три года отдельно по финансовым активам, выданным ссудам, прочим доходным активам. Общая средняя доходность в годовом измерении за последние три года по всем доходным активам.**

Наименования	30.09.2015 (неауд.)	30.06.2015 (неауд.)	31.12.2014	31.12.2013	31.12.2012
Финансовые активы	9,4%	8,2%	7,6%	5,6%	4,9%
Выданные ссуды	15,3%	15,1%	14,2%	14,6%	14,9%
<b>Общая средняя доходность</b>	<b>14,8%</b>	<b>14,2%</b>	<b>13,6%</b>	<b>13,0%</b>	<b>12,3%</b>



## ПАССИВЫ

## Структура обязательств Банка



## 6.9. Акционерный (уставный) капитал.

По состоянию на 30.09.2015 года количество объявленных акций Банка составляло 19 000 000 штук простых акций. В течение 9 месяцев 2015 года Банком не проводил размещение своих простых акций. В 2014 году Банк разместил 16 904 064 простых акций, в 2013 году – 8 000 000 простых акций, в 2012 году - 0 штук, в 2011 году – 5 227 326 штук, в 2010 году - 1 556 050 штук.

Наименования	30.09.2015 (неауд.)	30.06.2015 (неауд.)	31.12.2014	31.12.2013	31.12.2012
Акционерный капитал тыс. тенге	16 904 064	16 904 064	16 904 064	16 904 064	8 904 064
Количество простых акций находящихся в обращении (штук)	16 904 064	16 904 064	16 904 064	16 904 064	8 904 064

## Информация об изменении уставного капитала:

№	Дата	Основание
1	10 декабря 2012 года	Решение заочного заседания Совета директоров от 10.12.12г. № 80 об увеличении уставного капитала на 3 000 000 тыс. тенге
2	11 ноября 2013 года	Решение заочного заседания Совета директоров от 11.11.13г. № 86 об увеличении уставного капитала на 6 000 000 тыс. тенге

Дополнительно необходимо раскрыть информацию о суммах дивидендов, выплаченных акционерам (участникам) Банка за период его фактического существования, в том числе по разным видам (классам) акций, а также о размере дивидендов на одну акцию каждого вида (класса) за каждый год их выплаты.

Период, за который производится выплата	Начислено дивидендов, тыс. тенге	Выплачено дивидендов, тыс. тенге	Сумма налогов, тыс. тенге	Размер дивидендов на одну простую акцию, тенге
9 мес. 2006 г.	207 900	176 715	31 185	88,36
2012 г.	309 639	300 550	9 089	34,78
2013 г.	291 023	280 995	9 756	17,22
2014 г.	1 556 413	1 515 285	41 128	92,07

Банк не выпускал привилегированные акции.

6.10 Необходимо представить описание средств, привлеченных от банков и других финансовых организаций (с указанием их наименований и мест нахождения) за последние три года или за период фактического существования, если эмитент существует менее трех лет, и на последнюю отчетную дату, предшествующую дате подачи заявления о листинге ценных



бумаг, включая динамику таких привлечений, их основные условия, валютную структуру, структуру по видам привлечений, средние процентные ставки по таким привлечениям.

По операциям "прямого" репо необходимо дать краткие описания инструментов, которые являются предметами данных операций.

Информация о займах, полученных от банков и прочих финансовых организаций, приведена в Приложении №2 настоящего Инвестиционного меморандума.

#### Средства, привлеченные посредством межбанковских депозитов и операций РЕПО

тыс. тенге

Наименования	30.09.2015 (неауд.)	30.06.2015 (неауд.)	31.12.2014	31.12.2013	31.12.2012
Счета и депозиты банков и прочих финансовых учреждений	23 100 725	14 101 628	1 727 711	510 791	603 218
Ссуды, полученные по соглашениям РЕПО	16 909 476	831 000	7 717 099	2 710 645	4 738 403

По состоянию на 30.09.2015 года все заключенные сделки в секторе «РЕПО» проводились в торговой системе KASE методом непрерывного встречного аукциона («Авто РЕПО»), инструментами которых являлись:

- Казначейские обязательства Министерства финансов Республики Казахстан,
- Акции Компаний, допущенных к обращению на KASE.

Срок всех операций не превышал одного месяца.

#### Временная структура по привлеченным средствам

Счета и депозиты банков и прочих финансовых учреждений

тыс. тенге

Наименования	30.09.2015 (неауд.)	30.06.2015 (неауд.)	31.12.2014	31.12.2013	31.12.2012
менее 1 мес.	7 483 808	2 175 564	279 516	43 794	5 532
от 1 до 3 мес.	15 786 226	9 339 833	386 068	17 851	405 000
от 3 мес. до 1 года	455 794	2 668 992	3 209 055	68 559	25 318
от 1 года до 5 лет	3 955 109	4 500 286	4 529 052	310 383	133 646
Более 5 лет	16 808 668	16 130 958	10 129 242	70 204	33 722
<b>Итого</b>	<b>44 489 602</b>	<b>34 815 633</b>	<b>18 532 933</b>	<b>510 791</b>	<b>603 218</b>

#### 6.11. Депозиты клиентов.

Депозиты клиентов являются основным источником фондирования Банка. По итогам 2013 года доля депозитов снизилась до 72% с 84% в 2012 году. В 2014 году данный показатель достиг 74% и по состоянию на 30.06.2015 г. доля депозитов в структуре обязательств составила 68%.

Как и в ситуации с ссудным портфелем, депозитный портфель Банка, главным образом, представлен корпоративными депозитами.

#### Данные по динамике стоимости клиентских средств

тыс. тенге

Наименования	30.09.2015 (неауд.)	30.06.2015 (неауд.)	31.12.2014	31.12.2013	31.12.2012
Текущие счета и депозиты Клиентов	144 595 138	116 636 997	127 040 594	51 085 950	35 692 606
Средняя ставка (%)	4,07	3,92	4,7	6,14	5,56
<i>В разрезе валют:</i>					
<i>KZT</i>	72 194 068	75 497 951	50 202 212	41 644 047	31 706 846
<i>Доля в общем объеме депозитов (%)</i>	49,93	64,73	39,52	81,52	88,83
<i>USD</i>	70 533 922	40 017 433	75 779 051	9 207 652	3 839 928



Доля в общем объеме депозитов (%)	48,78	34,31	59,65	18,02	10,76
Прочие	1 867 148	1 121 613	1 059 331	234 251	145 832
Доля в общем объеме депозитов (%)	1,29	0,96	0,83	0,46	0,41

## Структура текущих счетов и депозитов

тыс. тенге

Наименования	30.09.2015 (неауд.)	30.06.2015 (неауд.)	31.12.2014	31.12.2013	31.12.2012
<b>Депозиты до востребования:</b>	<b>24 531 851</b>	<b>36 670 654</b>	<b>38 210 246</b>	<b>14 504 130</b>	<b>10 324 097</b>
- корпоративные клиенты	22 847 770	35 532 484	36 869 680	13 670 664	9 737 245
- физические лица	1 684 081	1 138 170	1 340 566	833 466	586 852
<b>Срочные депозиты:</b>	<b>120 063 287</b>	<b>79 966 343</b>	<b>88 830 348</b>	<b>36 581 820</b>	<b>25 368 509</b>
- корпоративные клиенты	66 174 566	58 461 519	69 672 819	26 720 230	22 917 082
- физические лица	53 888 721	21 504 824	19 157 529	9 861 590	2 451 427

## Временная структура срочных депозитов

тыс. тенге

Наименования	до 1 мес.	от 1 до 3 мес.	от 3 до 6 мес.	от 6 мес. до 1 года	от 1 года до 5 лет	свыше 5 лет	ВСЕГО	
							Итого	Доля
<b>30.09.2015 (неауд.)</b>								
Юридические лица	8 481 379	7 177 348	11 440 514	13 678 594	25 396 731	-	<b>66 174 566</b>	55,1%
Физические лица	1 203 117	9 153 490	17 734 548	5 531 450	19 873 273	392 843	<b>53 888 721</b>	44,9%
<b>30.06.2015 (неауд.)</b>								
Юридические лица	1 243 521	5 403 244	12 686 124	19 520 181	19 608 449	-	<b>58 461 519</b>	73,1%
Физические лица	1 173 631	285 665	4 264 518	4 484 718	10 941 234	355 059	<b>21 504 824</b>	26,9%
<b>31.12.2014</b>								
Юридические лица	11 329 999	5 736 289	17 076 474	12 507 613	23 021 444	1 000	<b>69 672 819</b>	78,4%
Физические лица	1 581 338	2 380 037	5 386 469	2 898 709	6 505 881	405 095	<b>19 157 529</b>	21,6%
<b>31.12.2013</b>								
Юридические лица	6 058 361	3 552 188	4 719 704	7 095 276	5 294 701	-	<b>26 720 230</b>	73,0%
Физические лица	228 449	583 916	2 683 489	4 983 633	1 382 097	6	<b>9 861 590</b>	27,0%
<b>31.12.2012</b>								
Юридические лица	1 855 688	6 062 497	2 554 312	10 332 568	2 112 017	-	<b>22 917 082</b>	90,3%
Физические лица	8 201	15 357	164 288	2 051 605	211 969	7	<b>2 451 427</b>	9,7%

По состоянию на 30 сентября 2015 года Банк обслуживал остатки по счетам депозитов клиентов в размере 120 063 287 тыс. тенге (на 31 декабря 2014 года – 88 830 348 тыс. тенге), служащих обеспечением по кредитам и забалансовым кредитным инструментам, выданных Банком.

По состоянию на 30.09.2015 г. и 31.12.2014 г. текущие счета и депозиты клиентов Банка включали двенадцать и десять клиентов, соответственно, счета и депозиты которых составляют более 10% капитала Банка. Руководство Банка не ожидает закрытия данных клиентских счетов и депозитов. Руководство считает, что в случае снятия средств, Банк получит заблаговременное уведомление с тем, чтобы реализовать свои ликвидные активы для обеспечения выплат. Совокупный объем остатков по счетам и депозитам указанных клиентов по состоянию на 30 сентября 2015 года составлял 87 029 064 тыс. тенге, на 31 декабря 2014 года – 77 349 692 тысяч тенге.

Существенное увеличение объемов вкладов клиентов стало возможным благодаря переориентации Банка к расширению продуктовой линейки и выделения направления по привлечению клиентов в качестве приоритетного.



## 6.12. Выпуски долговых ценных бумаг, находящихся в обращении.

### Первый выпуск облигаций в пределах первой облигационной программы

Торговый код	LARIb2
Наименование облигаций	купонные облигации
Дата начала обращения	16.07.2012
Суммарная номинальная стоимость выпуска	10 млрд. тенге
Ставка вознаграждения	8%
Периодичность выплаты вознаграждения	Два раза в год
Период погашения	16.07.2019 – 26.07.19
Количество размещенных облигаций	9 985 700 000 штук
Объем привлеченных от размещения облигаций денег	9 934 016 813,45 тыс. тенге
Доходность при размещении	8,50%
Цели использования деньги, полученных от размещения облигаций	Привлечение ресурсов на длительный срок для поддержания долгосрочной ликвидности

### График погашений по первому выпуску облигаций выпущенный в пределах первой облигационной программы:

Дата начала купонной выплаты	Ставка, % годовых	Дата фиксации реестра	Дата окончания выплаты	Сумма выплаченного вознаграждения (тенге)	Проценты к выплате (тенге)	Погашение основного долга (тенге)
16.01.13	8,000	15.01.13	26.01.13	40 204 000	-	-
16.07.13	8,000	15.07.13	26.07.13	399 416 000	-	-
16.01.14	8,000	15.01.14	26.01.14	399 428 000	-	-
16.07.14	8,000	15.07.14	26.07.14	399 428 000	-	-
16.01.15	8,000	15.01.15	26.01.15	399 428 000	-	-
16.07.15	8,000	15.07.15	26.07.15	399 428 000	-	-
16.01.16	8,000	15.01.16	26.01.16	-	399 428 000	-
16.07.16	8,000	15.07.16	26.07.16	-	399 428 000	-
16.01.17	8,000	15.01.17	26.01.17	-	399 428 000	-
16.07.17	8,000	15.07.17	26.07.17	-	399 428 000	-
16.01.18	8,000	15.01.18	26.01.18	-	399 428 000	-
16.07.18	8,000	15.07.18	26.07.18	-	399 428 000	-
16.01.19	8,000	15.01.19	26.01.19	-	399 428 000	-
16.07.19	8,000	15.07.19	26.07.19	-	399 428 000	9 978 000 000

### Второй выпуск облигаций в пределах первой облигационной программы

Торговый код	LARIb3
Наименование облигаций	купонные облигации
Дата начала обращения	30.09.2013
Суммарная номинальная стоимость выпуска	10 млрд. тенге
Ставка вознаграждения	8%
Периодичность выплаты вознаграждения	Два раза в год
Период погашения	30.09.2020 – 10.10.20
Количество размещенных облигаций	6 130 944 581 штука
Объем привлеченных от размещения облигаций денег	6 046 689 578,99 тенге



Доходность при размещении	8,5%
Цели использования деньги, полученных от размещения облигаций	Привлечение ресурсов на длительный срок для поддержания долгосрочной ликвидности

График погашений по второму выпуску облигаций выпущенный в пределах первой облигационной программы:

Дата начала купонной выплаты	Ставка, % годовых	Дата фиксации реестра	Дата окончания выплаты	Сумма выплаченного вознаграждения (тенге)	Проценты к выплате (тенге)	Погашение основного долга (тенге)
30.03.14	8,000	29.03.14	09.04.14	245 237 783,24	-	-
30.09.14	8,000	29.09.14	10.10.14	245 237 783,24	-	-
30.03.15	8,000	29.03.15	09.04.15	245 237 783,24	-	-
30.09.15	8,000	29.09.15	10.10.15	245 237 783,24	-	-
30.03.16	8,000	29.03.16	09.04.16	245 237 783,24	-	-
30.09.16	8,000	29.09.16	10.10.16	-	400 000 000	-
30.03.17	8,000	29.03.17	09.04.17	-	400 000 000	-
30.09.17	8,000	29.09.17	10.10.17	-	400 000 000	-
30.03.18	8,000	29.03.18	09.04.18	-	400 000 000	-
30.09.18	8,000	29.09.18	10.10.18	-	400 000 000	-
30.03.19	8,000	29.03.19	09.04.19	-	400 000 000	-
30.09.19	8,000	29.09.19	10.10.19	-	400 000 000	-
30.03.20	8,000	29.03.20	09.04.20	-	400 000 000	-
30.09.20	8,000	29.09.20	10.10.20	-	400 000 000	10 000 000 000

Третий выпуск облигаций в пределах первой облигационной программы

Торговый код	LARIb4
Наименование облигаций	купонные облигации
Дата начала обращения	21.11.2013
Суммарная номинальная стоимость выпуска	10 млрд. тенге
Ставка вознаграждения	8%
Периодичность выплаты вознаграждения	Два раза в год
Период погашения	21.11.21 – 01.12.21
Количество размещенных облигаций	0 штук
Объем привлеченных от размещения облигаций денег	0 тенге
Доходность при размещении	Облигации не размещались
Цели использования деньги, полученных от размещения облигаций	Привлечение ресурсов на длительный срок для поддержания долгосрочной ликвидности

График погашений по третьему выпуску облигаций выпущенный в пределах первой облигационной программы:

Дата начала купонной выплаты	Ставка, % годовых	Дата фиксации реестра	Дата окончания выплаты	Сумма выплаченного вознаграждения (тенге)	Проценты к выплате (тенге)	Погашение основного долга (тенге)
21.05.14	8,000	20.05.14	31.05.14	-	-	-
21.11.14	8,000	20.11.14	01.12.14	-	-	-
21.05.15	8,000	20.05.15	31.05.15	-	-	-



21.11.15	8,000	20.11.15	01.12.15	-	-	-
21.05.16	8,000	20.05.16	31.05.16	-	-	-
21.11.16	8,000	20.11.16	01.12.16	-	-	-
21.05.17	8,000	20.05.17	31.05.17	-	200 000 000	-
21.11.17	8,000	20.11.17	01.12.17	-	400 000 000	-
21.05.18	8,000	20.05.18	31.05.18	-	400 000 000	-
21.11.18	8,000	20.11.18	01.12.18	-	400 000 000	-
21.05.19	8,000	20.05.19	31.05.19	-	400 000 000	-
21.11.19	8,000	20.11.19	01.12.19	-	400 000 000	-
21.05.20	8,000	20.05.20	31.05.2020	-	400 000 000	-
21.11.20	8,000	20.11.20	01.12.2020	-	400 000 000	-
21.05.21	8,000	20.05.21	31.05.2021	-	400 000 000	10 000 000 000

**Первый выпуск облигаций в пределах второй облигационной программы**

<b>Торговый код</b>	LARIb5
<b>Наименование облигаций</b>	купонные облигации
<b>Дата начала обращения</b>	11.11.2014
<b>Суммарная номинальная стоимость выпуска</b>	50 млрд. тенге
<b>Ставка вознаграждения</b>	8%
<b>Периодичность выплаты вознаграждения</b>	Два раза в год
<b>Период погашения</b>	11.11.2024 – 20.11.24
<b>Количество размещенных облигаций</b>	26 243 375 301 штука
<b>Объем привлеченных от размещения облигаций денег</b>	23 295 766 568,91 тыс. тенге
<b>Доходность при размещении</b>	7,00%-9,00%
<b>Цели использования деньги, полученных от размещения облигаций</b>	Банк осуществил выпуск облигаций с целью привлечению ресурсов на длительный срок для поддержания долгосрочной ликвидности

**График погашений по первому выпуску облигаций выпущенный в пределах второй облигационной программы:**

Дата начала купонной выплаты	Ставка, % годовых	Дата фиксации реестра	Дата окончания выплаты	Сумма выплаченного вознаграждения (тенге)	Проценты к выплате (тенге)	Погашение основного долга (тенге)
11.05.15	8,000	10.05.15	20.05.15	-	-	-
11.11.15	8,000	10.11.15	20.11.15	-	-	-
11.05.16	8,000	10.05.16	20.05.16	-	-	-
11.11.16	8,000	10.11.16	20.11.16	-	-	-
11.05.17	8,000	10.05.17	20.05.17	-	-	-
11.11.17	8,000	10.11.17	20.11.17	-	-	-
11.05.18	8,000	10.05.18	20.05.18	-	400 000 000	-
11.11.18	8,000	10.11.18	20.11.18	-	800 000 000	-
11.05.19	8,000	10.05.19	20.05.19	-	1 200 000 000	-
11.11.19	8,000	10.11.19	20.11.19	-	1 200 000 000	-





11.05.20	8,000	10.05.20	20.05.20	-	1 600 000 000	-
11.11.20	8,000	10.11.20	20.11.20	-	2 000 000 000	-
11.05.21	8,000	10.05.21	20.05.21	-	2 000 000 000	-
11.11.21	8,000	10.11.21	20.11.21	-	2 000 000 000	-
11.05.22	8,000	10.05.22	20.05.22	-	2 000 000 000	-
11.11.22	8,000	10.11.22	20.11.22	-	2 000 000 000	-
11.05.23	8,000	10.05.23	20.05.23	-	2 000 000 000	-
11.11.23	8,000	10.11.23	20.11.23	-	2 000 000 000	-
11.05.24	8,000	10.05.24	20.05.24	-	2 000 000 000	-
11.11.24	8,000	10.11.24	20.11.24	-	2 000 000 000	50 000 000 000

## ФИНАНСОВЫЕ РЕЗУЛЬТАТЫ

### 6.13. Анализ финансовых результатов.

тыс. тенге

Наименование статей	30.09.2015 (неауд.)	30.06.2015 (неауд.)	31.12.2014	31.12.2013	31.12.2012
Процентные доходы	13 070 674	9 481 046	12 863 880	7 980 992	3 900 465
Процентные расходы	(8 853 152)	(5 704 365)	(7 063 238)	(3 315 882)	(1 203 265)
<b>Чистый процентный доход</b>	<b>4 217 522</b>	<b>3 776 681</b>	<b>5 801 642</b>	<b>4 665 110</b>	<b>2 697 200</b>
Комиссионные доходы	1 373 627	875 334	1 602 626	904 658	372 657
Комиссионные расходы	(703 157)	(506 617)	(388 628)	(425 637)	(244 230)
<b>Чистые комиссионные доходы</b>	<b>670 470</b>	<b>368 717</b>	<b>1 213 998</b>	<b>479 021</b>	<b>128 427</b>
Чистая прибыль / (убыток) от выкупа долговых ценных бумаг	507 082	487 866	-	-	-
Чистая прибыль / (убыток) от операций с производными инструментами	7 617 966	127 330	(301 678)	(57 309)	8 744
Чистая прибыль от операций с иностранной валютой	(5 262 993)	67 889	663 409	254 360	55 397
Чистая реализованная прибыль от операций с финансовыми активами, имеющимися в наличии для продажи	528 051	396 586	271 692	(16 327)	300 108
Прочие операционные доходы	276 373	61 528	132 305	20 072	1 529
<b>Операционные доходы</b>	<b>8 554 471</b>	<b>5 286 597</b>	<b>7 781 368</b>	<b>5 344 927</b>	<b>3 191 405</b>
Убытки от обесценения	(823 776)	(543 128)	(639 163)	(432 473)	(352 984)
Прочие общие административные расходы	(2 028 315)	(1 319 944)	(2 502 883)	(1 758 680)	(718 045)
Расходы на персонал	(2 196 704)	(1 533 849)	(2 558 369)	(1 258 704)	(988 168)
<b>Прибыль до налогообложения</b>	<b>3 489 676</b>	<b>1 889 676</b>	<b>2 080 953</b>	<b>1 895 070</b>	<b>1 132 208</b>
Экономия/(расход) по подоходному налогу	(218 082)	(193 787)	(524 539)	(593 492)	(125 398)
<b>Прибыль за период</b>	<b>3 271 594</b>	<b>1 695 889</b>	<b>1 556 414</b>	<b>1 301 578</b>	<b>1 006 810</b>

За 2012 год чистая прибыль Банка увеличилась более чем в 7 раз по сравнению с 2011 годом преимущественно за счет увеличения чистого процентного дохода на 111% с 1,3 млрд. тенге до 2,7 млрд. тенге.



За 2013 год чистая прибыль увеличилась на 29% по сравнению с 2012 годом также за счет увеличения чистого процентного дохода на 73% с 2,7 млрд. тенге до 4,7 млрд. тенге и роста чистых комиссионных доходов более чем в 2 раза. Вместе с тем наблюдался рост расходов, одним из основных драйверов которого был рост ассигнований на резервы по кредитному портфелю (провизии). При этом необходимо отметить, что уровень провизий в Банке является очень низким по сравнению со всем банковским сектором Казахстана. Так, уровень провизий Банка по состоянию на 31.12.2013 года составлял 1,5% (по МСФО), в 2012 году – 1,6%. Таким образом, Банк придерживается позиции жесткого контроля за провизиями и, таким образом, за ростом расходов в том числе.

В 2014 году чистая прибыль Банка выросла на 20% по сравнению с 2013 годом за счет увеличения процентных доходов и чистых комиссионных доходов на 61% и 153%, соответственно. Процентные расходы также продемонстрировали рост на 113% по сравнению с 2013 годом, а уровень провизий по состоянию на 31.12.2014 года остался на уровне предыдущего года (по МСФО) (в 2013 году 1,5%).

За 9 месяцев 2015 года наблюдается развитие положительных тенденций роста доходов Банка, начавшихся в 2013 году. Так, чистая прибыль в анализируемом периоде составила 3 271 594 тыс. тенге, что является положительным показателем.

Это произошло во многом благодаря тому, что за 9 месяцев 2015 года Банк по всем основным объемным показателям сохранил и улучшил свои позиции среди БВУ, оставаясь во 2-ом десятке банков РК, а по состоянию на 01.09.2015 г. поднялся на 18-ое место по размеру активов среди банков РК. Увеличение доходов Банка, связанных с получением вознаграждения, за 9 месяцев 2015 года относительно соответствующего периода 2014 года на 4,5 млрд тенге (или на 52,8%) обусловлено приростом объема ссудного портфеля Банка на 43,1 млрд тенге или на 41,2% (с 103,1 млрд тенге на 30 сентября 2015 года до 146,2 млрд тенге на 30 сентября 2015 года).

#### Структура процентных доходов Банка

Наименование статей	тыс. тенге				
	30.09.2015 (неауд.)	30.06.2015 (неауд.)	31.12.2014	31.12.2013	31.12.2012
Проценты по кредитам выданные клиентам	11 009 882	7 945 920	11 467 649	6 791 127	3 412 770
Проценты по финансовым активам, удерживаемые до погашения	552 329	342 156	-	-	-
Проценты по счетам и депозитам в банках и прочих финансовых учреждений	233 780	164 502	259 251	80 382	14 743
Проценты по ссудам, выданным по соглашениям обратного РЕПО	115 749	109 785	192 900	29 450	13 023
Пени по кредитам, выданным клиентам	345 088	263 986	247 480	395 051	149 183
Процентные по финансовым активам, имеющимся в наличии для продажи	813 846	654 724	696 600	684 982	310 746
<b>Итого процентные доходы</b>	<b>13 070 674</b>	<b>9 481 046</b>	<b>12 863 880</b>	<b>7 980 992</b>	<b>3 900 465</b>

#### Структура процентных расходов Банка

Наименование статей	тыс. тенге				
	30.09.2015 (неауд.)	30.06.2015 (неауд.)	31.12.2014	31.12.2013	31.12.2012
Проценты по депозитам клиентов	5 752 355	3 798 116	5 079 583	2 461 562	1 111 808
Проценты по прочим заемным средствам	550 388	364 550	245 015	28 708	
Проценты по депозитам банков и прочих финансовых учреждений	696 083	217 399	37 111	57 209	37 006
Проценты по ссудам, полученным по соглашениям РЕПО	758 501	556 410	400 209	103 807	28 318
Проценты по выпущенным долговым ценным бумагам	1 095 825	767 890	1 300 320	664 596	26 133
<b>Итого процентные расходы</b>	<b>8 853 152</b>	<b>5 704 365</b>	<b>7 062 238</b>	<b>3 315 882</b>	<b>1 203 265</b>

**Чистый процентный доход**

тыс. тенге

Наименование статей	30.09.2015 (неауд.)	30.06.2015 (неауд.)	31.12.2014	31.12.2013	31.12.2012
Чистый процентный доход	4 217 522	3 776 681	5 801 642	4 665 110	2 697 200

**Динамика показателей маржи и спреда Банка**

в процентах

Наименование статей	30.09.2015 (неауд.)	30.06.2015 (неауд.)	31.12.2014	31.12.2013	31.12.2012
Чистая процентная маржа, %	4,8	4,9	5,0	6,2	6,9
Spread, %	4,3	4,3	4,1	5,2	5,7

**Динамика комиссионных доходов/расходов**

тыс. тенге

Наименование статей	30.09.2015 (неауд.)	30.06.2015 (неауд.)	31.12.2014	31.12.2013	31.12.2012
Комиссионные доходы	1 373 627	875 334	1 602 626	904 658	372 657
Комиссионные расходы	(703 157)	(506 617)	(388 628)	(425 637)	(244 230)
<b>Чистый комиссионный доход</b>	<b>670 470</b>	<b>368 717</b>	<b>1 213 998</b>	<b>479 021</b>	<b>128 427</b>

Чистый комиссионный доход за 2012 год признан Банком в размере 128 427 тыс. тенге, что ниже в сравнении с 2011 годом на 28,7% (51,7 млн. тенге). Снижение данного показателя обусловлено увеличением в 2012 году комиссионных расходов. Банк привлекал агентов для продажи своих услуг, расходы на агентов в 2012 году составили 194 269 тыс. тенге, по сравнению с 2011 годом выросли более чем в 15 раз.

Чистый комиссионный доход за 2013 год признан Банком в размере 479 021 тыс. тенге, что превышает аналогичный показатель 2012 года в более чем 2 раза. Увеличение данного показателя обусловлено увеличением в 2013 году комиссионных доходов на 142,8%.

Чистый комиссионный доход за 2014 год, признанный Банком в размере 1 213 998 тыс. тенге, увеличился на 153,4% по сравнению с предыдущим годом за счет роста комиссионных доходов на 77,2%.

По итогам 9 мес. 2015 года комиссионный доход составил 1 373 627 тыс. тенге, в структуре комиссионных доходов банка в анализируемом периоде лежат доходы от разовых сделок по кассовым, переводным операциям, операциям с иностранной валютой, операций с платежной системой Киви и выдачей гарантий и прочих доходов.

В структуре комиссионных расходов в 2013 году произошли изменения. На услуги, оказываемых Банку, в части продажи банковских продуктов путем привлечения сторонних лиц (агентские услуги), в 2013 году было потрачено 327 787 тыс. тенге, в 2012 году расход по данной статье составил 194 269 тыс. тенге.

В структуре комиссионных расходов за 2014 год на агентские услуги было потрачено 226 004 тыс. тенге, что на 31,1% меньше, чем в 2013 году, на операции с платежной системой - 44 905 тыс. тенге (данная статья отсутствовала в 2013 году).

По итогам 9 мес. 2015 года комиссионные расходы составили 703 157 тыс. тенге, в структуре комиссионных расходов банка в анализируемом периоде лежат расходы агентов по продаже банковских продуктов (281 774 тыс. тенге), карточных операций и прочих услуг (62 995 тыс. тенге и 358 388 тыс. тенге, соответственно).

**Административные и прочие операционные расходы**

тыс. тенге

Наименование статей	30.09.2015 (неауд.)	30.06.2015 (неауд.)	31.12.2014	31.12.2013	31.12.2012
Износ и амортизация	267 156	166 185	254 483	147 817	96 684
Профессиональные услуги	459 858	413 367	545 525	141 695	96 555
Расходы по операционной аренде	191 955	128 364	279 598	190 488	85 763
Охрана	151 346	101 306	172 017	102 405	65 820
Налоги помимо подоходного налога	155 740	96 003	213 824	128 153	55 054
Реклама и маркетинг	224 693	128 261	396 467	179 342	96 165



Услуги связи и информационные услуги	64 223	40 062	76 802	56 005	51 497
Коммунальные услуги	78 960	61 502	79 579	41 545	21 907
Командировочные расходы	37 581	22 344	73 311	41 016	21 802
Корпоративные мероприятия	11 085	15 772	43 812	31 209	17 547
Ремонт и техническое обслуживание	13 623	10 806	17 956	10 844	17 060
Транспортные услуги	34 048	23 288	42 202	28 812	14 770
Членские взносы	8 900	15 256	10 220	9 564	10 381
Канцелярские принадлежности	5 395	3 376	12 535	6 904	9 431
Инкассаторские услуги	25 164	20 692	19 269	10 409	5 738
Фонд гарантирования депозитов	69 270	42 132	74 497	50 825	5 668
Почтовые услуги	8 281	5 819	9 002	6 700	3 361
Страхование	220	398	209	114	137
Прочие	220 818	25 011	181 575	74 857	42 685
<b>Расходы на персонал</b>					
Вознаграждение работникам	1 998 111	1 394 054	2 338 489	1 608 736	902 483
Налоги по заработной плате	198 593	139 795	219 880	149 944	85 685
<b>Итого</b>	<b>4 225 019</b>	<b>2 853 793</b>	<b>5 061 252</b>	<b>3 017 384</b>	<b>1 706 213</b>

В 2012 году административные расходы составили 1 706 213 тыс. тенге и по сравнению с 2011 годом увеличились на 59,4%. Рост операционных расходов, в основном, обусловлен увеличением расходов на персонал (на 46,7% включая налоги по заработной плате), увеличились расходы по износу и амортизации основных средств (на 42,2%), налоговые платежи (на 89%), расходы на рекламу (на 655%) и расходы на аренду (на 87,1%). Основную часть операционных расходов Банка представляют расходы на персонал, которые составили 52,8% от общих операционных расходов. Общее количество работников Банка выросло за указанный период на 27,3% (или на 58 человек).

В 2013 году административные расходы составили 3 017 384 тыс. тенге и по сравнению с 2012 годом увеличились на 76,8%. Рост операционных расходов, в основном, обусловлен увеличением расходов на персонал (на 78,3%), увеличились расходы по износу и амортизации основных средств (на 52,9%), выросли налоговые платежи (на 132,8%), расходы на рекламу (на 86,5%) и расходы на аренду (на 122,1%). Основную часть операционных расходов Банка представляют расходы на персонал, которые составили 53,3% от общих операционных расходов. Общее количество работников Банка по состоянию на конец 2013 года составило 507 человек.

В 2014 году административные расходы составили 5 061 252 тыс. тенге, увеличившись на 67,7% по 2013 годом. Рост операционных расходов также был, в основном, обусловлен увеличением расходов на персонал (на 45,5%), увеличились расходы на профессиональные услуги (почти в 2,8 раза), на рекламу (на 121,1%), по износу и амортизации основных средств (на 72,2%), выросли налоговые платежи (на 66,9%) и расходы на аренду (на 46,8%). Основную часть операционных расходов Банка представляют расходы на персонал, которые составили 50,5% от общих операционных расходов. Общее количество работников Банка по состоянию на конец 2014 года составило 687 человек.

По итогам 9 месяцев 2015 года административные расходы Банка составили 2 028 315 тыс. тенге, расходы Банка на персонал составили 2 196 704 тыс. тенге.

#### 6.14. Коэффициенты.

Наименование статей	30.09.2015 (неауд.)	30.06.2015 (неауд.)	31.12.2014	31.12.2013	31.12.2012
<b>Показатели рентабельности</b>					
ROA	1,32%	0,87%	0,80%	1,4%	1,8%
ROE	13,80%	7,53%	6,94%	6,1%	8,2%
Чистая процентная маржа	4,8%	4,9%	5,0%	6,2%	6,9%
<b>Показатели ликвидности</b>					
Кредиты / Активы	59,01%	66,66%	54,20%	75,4%	66,1%



Кредиты / Депозиты	101,10%	111,35%	82,66%	98,1%	85,1%
Депозиты / Итого Обязательства	64,55%	67,68%	74,16%	70,3%	82,7%
<b>Капитал</b>					
Собственный капитал / Активы	9,57%	11,55%	11,58%	23,1%	22,3%

### 6.15. Исполнение пруденциальных нормативов.

Наименование статей	30.09.2015	30.06.2015	31.12.2014	31.12.2013	31.12.2012
Коэффициент достаточности собственного капитала (k1-1)	0,142	0,137	0,106	0,191	0,188
Коэффициент достаточности собственного капитала (k1-2)	0,142	0,137	0,129	0,199	0,228
Коэффициент достаточности собственного капитала (k2)	0,142	0,137	0,142	0,218	0,238
Коэффициент максимального размера риска на одного заемщика, не связанного с банком особыми отношениями - (k3)	0,223	0,223	0,208	0,131	0,226
Коэффициент максимального размера риска на одного заемщика (группы заемщиков), связанного с банком особыми отношениями - (k3.1)	0,022	0,022	0,021	0,022	0,005
Коэффициент текущей ликвидности k4	1,875	0,838	1,300	0,420	0,810
Коэффициент срочной ликвидности k4-1	3,378	4,582	3,890	2,461	2,890
Коэффициент срочной ликвидности k4-2	2,560	3,924	4,240	3,535	3,879
Коэффициент срочной ликвидности k4-3	1,967	2,221	2,568	1,368	2,064
Коэффициент срочной валютной ликвидности k4-4	47,315	362,883	18,690	5,415	11,679
Коэффициент срочной валютной ликвидности k4-5	23,907	82,892	7,057	5,627	18,763
Коэффициент срочной валютной ликвидности k4-6	3,775	7,177	4,573	3,087	2,129
Коэффициент максимального размера инвестиций банка - (k6)	-	0,231	0,254	0,272	0,338
Коэффициент максимального лимита краткосрочных обязательств перед нерезидентами (k7)	0,027	0,005	0,008	0,004	0,007
Коэффициент капитализации банков к обязательствам перед нерезидентами РК, (k8)	0,034	0,009	0,012	0,004	0,007
Коэффициент капитализации банков к обязательствам перед нерезидентами РК, (k9)	0,034	0,009	0,012	0,004	0,007

Случаев нарушения пруденциальных нормативов за рассматриваемый период не имелось.

## ДЕНЕЖНЫЕ ПОТОКИ

### 6.16. Краткий анализ денежных потоков Банка.

тыс.тенге

Наименования	30.09.2015 (неауд.)	30.06.2015 (неауд.)	31.12.2014	31.12.2013	31.12.2012
Поступление денежных средств от операционной деятельности	3 905 062	(15 936 625)	1 695 144	(19 188 186)	3 182 177
Использование денежных средств в инвестиционной деятельности	(890 036)	(66 875)	(800 970)	(663 117)	(2 396 168)
Поступление денежных средств	3 408 646	4 783 011	16 687 573	21 645 293	991 491



от финансовой деятельности					
Чистое увеличение денежных средств и их эквивалентов	6 423 672	(11 220 489)	17 581 747	1 713 990	1 777 500
Денежные средства и их эквиваленты на начало года	24 777 220	24 777 220	5 380 698	3 627 965	1 832 373
Денежные средства и их эквиваленты на конец года	36 721 670	13 392 132	24 777 220	5 380 698	3 627 965

Наименования показателей	30.09.2015 (неауд.)	30.06.2015 (неауд.)	31.12.2014	31.12.2013	31.12.2012
<b>ДВИЖЕНИЕ ДЕНЕЖНЫХ СРЕДСТВ ОТ ОПЕРАЦИОННОЙ ДЕЯТЕЛЬНОСТИ</b>					
Процентные доходы	8 803 562	6 721 394	10 911 568	7 290 914	3 356 298
Процентные расходы	(8 683 239)	(5 613 889)	(6 639 494)	(3 314 508)	(1 128 355)
Комиссионные доходы	1 387 702	905 127	1 575 989	871 642	371 601
Комиссионные расходы	(609 064)	(424 673)	(393 811)	(441 974)	(225 955)
Чистые поступления по операциям с активами, имеющимися в наличии для продажи	528 051	396 856	271 692	(16 327)	300 108
Чистые поступления от операций с производными финансовыми инструментами	(1 617 919)	(173 704)	(555 099)	(56 009)	19 925
Чистые поступления от операций с иностранной валютой	(500 530)	451 707	196 132	286 150	71 964
Прочие доходы	276 373	61 528	132 305	20 072	1 529
Прочие общие административные расходы	(4 172 124)	(2 653 687)	(4 818 467)	(2 871 914)	(1 610 640)
<b>(Увеличение)/уменьшение операционных активов</b>					
Минимальные резервные требования НБ РК	(333 057)	38 755	(1 242 626)	(243 821)	(499 522)
Счета и депозиты в банках	5 602 124	385 001	(8 790 447)	(3 364 198)	339 461
Ссуды, выданные по соглашениям обратное РЕПО	12 599 080	12 961 078	(13 099 079)	190 092	(190 092)
Финансовые активы, имеющиеся в наличии для продажи	2 024 218	-	(20 730 285)	3 037 339	(5 063 781)
Производные финансовые инструменты	-	-	(423 461)	-	-
Кредиты, выданные клиентам	(33 352 717)	(22 303 347)	(33 194 042)	(33 982 407)	(18 489 859)
Прочие активы	(1 132 418)	(351 390)	(1 462 562)	(254 564)	(154 003)
<b>Увеличение/(уменьшение) операционных обязательств</b>					
Счета и депозиты банков	21 104 265	12 166 440	1 655 022	(368 476)	191 660
Текущие счета и депозиты клиентов	(7 297 451)	(11 591 258)	73 048 666	15 207 096	21 377 282
Ссуды, полученные по соглашениям РЕПО	9 197 003	(6 869 003)	4 990 949	(2 027 952)	4 503 005
Прочие обязательства	199 203	74 710	639 256	670 659	13 130
<b>Поступление / (использование) денежных средств от операционной деятельности до уплаты налогов</b>	<b>4 023 062</b>	<b>(15 818 625)</b>	<b>2 072 206</b>	<b>(19 188 186)</b>	<b>3 183 756</b>
Подоходный налог уплаченный	(118 000)	(118 000)	(377 062)	(80 000)	(1 579)
<b>Поступление / (использование) денежных средств от операционной деятельности</b>	<b>3 905 062</b>	<b>(15 936 625)</b>	<b>1 695 144</b>	<b>(19 188 186)</b>	<b>3 182 177</b>
<b>ДВИЖЕНИЕ ДЕНЕЖНЫХ СРЕДСТВ ОТ ИНВЕСТИЦИОННОЙ ДЕЯТЕЛЬНОСТИ</b>					



Авансы, уплаченные по зданию	-	-	-	-	(2 250 000)
Приобретение основных средств и нематериальных активов	(890 036)	(66 872)	(837 970)	(663 117)	(147 436)
Выручка от реализации основных средств	-	-	37 000	-	1 268
<b>Использование денежных средств в инвестиционной деятельности</b>	<b>(890 036)</b>	<b>(66 875)</b>	<b>(800 970)</b>	<b>(663 117)</b>	<b>(2 396 168)</b>
<b>ДВИЖЕНИЕ ДЕНЕЖНЫХ СРЕДСТВ ОТ ФИНАНСОВОЙ ДЕЯТЕЛЬНОСТИ</b>					
Поступления от выпущенных долговых ценных бумаг	23 282 486	22 612 616	3 498 863	14 188 072	991 491
Поступления от выпуска простых акций	-	-	-	8 000 000	-
Погашение прочих заемных средств	(3 268 028)	-	-	-	-
Выплаченные дивиденды	(1 555 026)	(2 722 852)	(290 854)	(309 089)	-
Выкуп выпущенных долговых ценных бумаг	(22 788 281)	(20 151 727)	(2 812 313)	(503 326)	-
Поступление от прочих заемных средств	7 737 495	6 600 000	(513 151)	(40 364)	-
<b>Поступление денежных средств от финансовой деятельности</b>	<b>3 408 646</b>	<b>4 783 011</b>	<b>16 687 573</b>	<b>21 645 293</b>	<b>991 491</b>
<b>Чистое увеличение денежных средств и их эквивалентов</b>	<b>6 423 672</b>	<b>(11 220 489)</b>	<b>17 581 747</b>	<b>1 713 990</b>	<b>1 777 500</b>
Влияние изменений валютных курсов на величину денежных средств и их эквивалентов	5 520 778	(164 599)	1 814 775	38 743	18 092
<b>Денежные средства и их эквиваленты на начало года</b>	<b>24 777 220</b>	<b>24 777 220</b>	<b>5 380 698</b>	<b>3 627 965</b>	<b>1 832 373</b>
<b>Денежные средства и их эквиваленты на конец года</b>	<b>36 721 670</b>	<b>13 392 132</b>	<b>24 777 220</b>	<b>5 380 698</b>	<b>3 627 965</b>

### Операционная деятельность

Сумма потоков денежных средств от операционной деятельности отражает основную работу деятельности Банка, является ключевым показателем того, как Банк обеспечивает поступления денежных средств, достаточных для сохранения операционных возможностей, выплат дивидендов и осуществления иных инвестиций.

Приток/отток денег от операционной деятельности Банка за последние 3 года в основном представлен в виде выданных кредитов и принятых депозитов.

За последние 3 года (2014, 2013 и 2012 гг.) отток денег по выданным кредитам составил 85 666 038 тыс. тенге (2014 г. – 33 194 042 тыс. тенге, 2013 г. – 33 982 407 тыс. тенге, 2012 г. – 18 489 859 тыс. тенге). По итогам 6 мес. 2015 г. отток денег по выданным кредитам составил 22 303 347 тыс. тенге.

Приток денег по принятым депозитам и текущим счетам клиентов в период с 2012 г. по 2014 составил тыс. тенге (2014 г. – 73 048 666 тыс. тенге, 2013 г. – 15 207 096 тыс. тенге; 2012 г. 21 377 282 тыс. тенге). По итогам 9 мес. 2015 г. отток денег по депозитам и текущим счетам клиентов составил 7 297 451 тыс. тенге.

Существенные изменения за последние три года произошли в результате смены руководства Банка в начале 2011 года. Были пересмотрены ориентиры развития Банка, которые при поддержке крупного акционера привели к быстрому росту Банка, а именно в части кредитования и привлечения ресурсов. Благодаря привлечению дополнительной сети агентов и постоянной рекламы в средствах массовой информации Банку удалось добиться таких существенных результатов.

### Инвестиционная деятельность

Раскрытие информации о движении денежных средств от инвестиционной деятельности показывает, какие расходы были произведены с целью приобретения ресурсов, предназначенных для генерации будущих доходов и будущих потоков денежных средств.



Инвестиционная деятельность Банка за последние 3 года в представлена в виде выбытия денег от покупки основных средств и нематериальных активов, и поступления денег от реализации основных средств.

За 2012 – 2014 гг. выбытие денежных средств от приобретения основных средств и нематериальных активов составили 1 648 523 тыс. тенге (2014 г. – 837 970 тыс. тенге, 2013 г. – 663 117 тыс. тенге, 2012 г. – 147 436 тыс. тенге). По итогам 9 мес. 2015 года выбытие денежных средств от приобретения основных средств и нематериальных активов составили 890 036 тыс. тенге.

В 2012 году Банк начал финансирование покупки 5 этажей в 30 этажном строящемся новом корпусе бизнес центра «Нурлы-Тау» (г. Алматы). Предполагается, что в данном здании будет располагаться головной офис банка.

**Финансовая деятельность**

Раскрытие информации о движении денежных средств от финансовой деятельности необходимо для прогнозирования будущих денежных потоков.

Приток/отток денежных средств от финансовой деятельности Банка осуществляется от размещения ценных бумаг Банка и выплаты дивидендов по простым акциям. Так за последние 3 года приток денежных средств от размещения простых акций Банка составил 8 000 000 тыс. тенге (2013 г. – 8 000 000 тыс. тенге).

Приток денежных средств от размещения облигаций в анализируемых периодах составил 18 678 426 тыс. тенге (2014 г. – 3 498 863 тыс. тенге, 2013 г. – 14 188 072 тыс. тенге, 2012 г. – 991 491 тыс. тенге). За 9 мес. 2015 г. Банк выплатил дивиденды по итогам 2014 года в размере 1 515 285 тыс. тенге.

**ПРОЧАЯ СУЩЕСТВЕННАЯ ИНФОРМАЦИЯ**

**6.18. Выданные гарантии.** Необходимо представить перечень выданных гарантий, срок их действия и наименования организаций, в обеспечение обязательств которых выданы гарантии.

тыс. тенге					
№	Срок действия	Бенефициар	Сумма в валюте	Валюта	Сумма
1	21.01.2016г.	ТОО UnexStroy	952 353	KZT	952 353
2	истек	ТОО "Каспийский технический флот"	161 268	KZT	161 268
3	истек	ТОО "Каздорстрой"	50 058	KZT	50 058

**Финансовый директор**

**Валиханова З.В.**
**Главный бухгалтер**
**Мусагалиева М.Н**







## Приложение №1 «Сведения об аффилированных лицах Банка» по состоянию на 01.10.2015г.

## Физические лица

№ п/п	Фамилия, имя, отчество (при его наличии)	Дата рождения	Основания для признания аффилированности	Дата появления аффилированности	Примечание
1	<b>Сұлтан Нұрбол Сарыбайұлы</b>	<b>30.04.1976</b>	<b>п.1, п. 9</b>	<b>14.04.2008</b>	<b>крупный акционер Банка, ед.участник ТОО "Меридиан-Капитал", крупный участник АО «Компания по страхованию жизни "Азия Life»</b>
2	Сұлтан Анжелика Салаватқызы	27.07.1976	п.2	14.04.2008	Супруга
3	Сұлтан Әлнұр Нұрболұлы	16.10.2001	п.2	14.04.2008	Сын
4	Султан Авраам	01.06.2013	п.2	01.06.2013	Сын
5	Сұлтан Әлен Нұрболұлы	09.07.2004	п.2	14.04.2008	Сын
6	Ахимбекова Умытай Каскатаевна	01.01.1949	п.2	14.04.2008	Мать
7	Калиев Салават Калиевич	25.09.1946	п.2	14.04.2008	отец супруги
8	Калиева Алтыншаш Жануаковна	10.10.1946	п.2	14.04.2008	мать супруги
9	Калиева Жанар Салаватовна	04.11.1970	п.2	14.04.2008	сестра супруги
10	<b>Еркебаев Мурат Сагидуллаевич</b>	<b>17.11.1976</b>	<b>п.3</b>	<b>29.05.2008</b>	<b>Председатель Совета Директоров Банка, Генеральный Директор ТОО "Меридиан Капитал"</b>
11	Айсаутова Гульдана Мадияровна	09.10.1984	п.2	22.08.2008	Супруга
12	Еркебаев Сагидулла Батаевич	25.07.1951	п.2	29.05.2008	Отец
13	Ермаханова Сауле Ердүллаевна	03.09.1953	п.2	29.05.2008	Мать
14	Еркебаев Бахыт Сагидуллаевич	01.03.1983	п.2	29.05.2008	Брат
15	Еркебаева Айдана Муратқызы	27.09.2008	п.2	27.09.2008	дочь
16	Еркебаева Алия Мұратқызы	25.11.2010	п.2	25.11.2010	дочь
17	Айсаутов Мадияр Абжанович	24.09.1958	п.2	22.08.2008	отец супруги
18	Кулова Шолпан Нургазиевна	19.05.1960	п.2	22.08.2008	Мать супруги
19	Айсаутова Лаура Мадияровна	17.11.1985	п.2	22.08.2008	Сестра супруги
20	Айсаутова Ұлбала Мадиярқызы	24.09.1992	п.2	22.08.2008	Сестра супруги
21	Әбжан Жанхайдар Мадиярұлы	07.11.1999	п.2	22.08.2008	Брат супруги
22	<b>Мухамеджанов Адиль Бектасович</b>	<b>04.08.1981</b>	<b>п.3</b>	<b>05.09.2008</b>	<b>Член Совета Директоров Банка</b>



23	Мухамеджанов Бектас Гафурович	07.11.1957	п.2	05.09.2008	Отец
24	Айтиева Гульнара Тельмановна	04.10.1960	п.2	05.09.2008	Мать
25	Айтиева Раушан Бахитовна	20.08.1935	п.2	05.09.2008	Бабушка
26	Мухамеджанова Мадина Ахмагамбетовна	02.10.1983	п.2	10.12.2011	Супруга
27	Мухамеджанова Аима Адильевна	26.04.2012	п.2	26.04.2012	Дочь
28	Дарменов Ахмагамбет Амиргалиевич	07.03.1956	п.2	10.12.2011	Отец супруги
29	Дарменова Клемкуль Найзабековна	16.05.1954	п.2	10.12.2011	Мать супруги
30	Дарменов Аскар Ахмагамбетович	10.12.1981	п.2	10.12.2011	Брат супруги
31	<b>Нугymanов Бауыржан Табылдиевич</b>	<b>08.10.1979</b>	<b>п.3</b>	<b>19.04.2011</b>	<b>Председатель Правления Банка</b>
32	Нугymanов Табылды Агидуллович	15.07.1950	п.2	19.04.2011	отец
33	Нугymanов Берик Табылдиевич	30.04.1976	п.2	19.04.2011	брат
34	Нугymanова Айгуль Табылдиевна	01.01.1982	п.2	19.04.2011	сестра
35	Нугymanова Жанат Табылдиевна	22.04.1985	п.2	19.04.2011	сестра
36	Нугymanова Жибек Табылдиевна	07.04.1991	п.2	19.04.2011	сестра
37	Нугymanова Динара Жамсаповна	29.10.1986	п.2	19.04.2011	супруга
38	Абитаева Дакан Егизбаевна	06.01.1952	п.2	19.04.2011	мать супруги
39	Абитаева Гульнар Жамсаповна	14.04.1975	п.2	19.04.2011	сестра супруги
40	Нугymanов Еркaнат Бауыржанович	30.01.2010	п.2	19.04.2011	сын
41	Нугymanов Тарлан Бауыржанович	21.06.2013	п.2	21.06.2013	сын
42	Нугymanова Жамиля Бауыржановна	18.06.2006	п.2	19.04.2011	дочь
43	<b>Жусупов Мажит Гaлымжанович</b>	<b>24.11.1983</b>	<b>п.3</b>	<b>13.12.2011</b>	<b>Член Правления</b>
44	Жусупова Нагима Мажитовна	27.09.1954	п.2	13.12.2011	мать
45	Мыктыбаева Ардак Сериковна	27.02.1984	п.2	13.12.2011	супруга
46	Жусупов Ануар Мажитович	21.08.2010	п.2	13.12.2011	сын
47	Жусупов Аскар Мажитович	21.08.2013	п.2	21.08.2013	сын
48	Мыктыбаев Серик Сламжанович	08.05.1959	п.2	13.12.2011	отец супруги
49	Мыктыбаева Кульзакира	18.02.1961	п.2	13.12.2011	мать супруги



	Усипбаевна				
50	Мыктыбаева Фарида Сериковна	08.04.1985	п.2	13.12.2011	сестра супруги
51	Мыктыбаев Максат Серикович	29.09.1992	п.2	13.12.2011	брат супруги
52	<b>Кириленко Елена Павловна</b>	<b>20.01.1976</b>	<b>п.3</b>	<b>09.06.2011</b>	<b>Член Правления</b>
53	Яшков Павел Георгиевич	25.03.1954	п.2	09.06.2011	отец
54	Яшкова Любовь Васильевна	11.04.1955	п.2	09.06.2011	мать
55	Фундукчиева Светлана Павловна	12.05.1979	п.2	09.06.2011	сестра
56	Кириленко Александр Дмитриевич	15.07.1996	п.2	09.06.2011	сын
57	Постникова Анна Даниловна	28.07.1935	п.2	09.06.2011	бабушка
58	<b>Копешов Булан Бейсенбаевич</b>	<b>14.12.1970</b>	<b>п.3</b>	<b>10.06.2013</b>	<b>Член Правления</b>
59	Курмангалиева Асем Канатовна	23.10.1975	п.2	10.06.2013	супруга
60	Копешов Бейсенбай	10.03.1938	п.2	10.06.2013	отец
61	Нурназарова Сагат	20.10.1949	п.2	10.06.2013	мать
62	Бейсенбаев Арнур Буланович	10.10.1998	п.2	10.06.2013	сын
63	Бейсенбаева Арай Булановна	19.02.2003	п.2	10.06.2013	дочь
64	Бейсенбаев Амир Буланович	24.08.2007	п.2	10.06.2013	сын
65	Көпеш Күлэн Бейсенбайкызы	28.02.1973	п.2	10.06.2013	сестра
66	Бейсенбайулы Нурлан	31.03.1975	п.2	10.06.2013	брат
67	Курмангалиева Бакыт	18.07.1951	п.2	10.06.2013	мать супруги
68	Кенжегалиева Назым Канатовна	16.08.1971	п.2	10.06.2013	сестра супруги
69	Сарыбаева Гульназ Канатовна	10.05.1974	п.2	10.06.2013	сестра супруги
70	Курмангалиев Алем Канатович	01.05.1986	п.2	10.06.2013	брат супруги
71	<b>Даукенов Рауан Серикович</b>	<b>03.04.1976</b>	<b>п. 3</b>	<b>27.11.2014</b>	<b>Председатель совета директоров АО «Компания по страхованию жизни «Азия Life»</b>
72	Даукенов Серик	07.11.1951	п. 2	27.11.2014	Отец
73	Даукенова Кульзира Ергешовна	02.03.1952	п. 2	27.11.2014	Мать
74	Аяпова Салтанат Сериковна	07.10.1974	п. 2	27.11.2014	Сестра
75	Даукенов Амир Рауанович	26.10.2005	п. 2	27.11.2014	Сын
76	Даукенов Даулет Рауанович	18.05.1998	п. 2	27.11.2014	Сын



77	Даукенов Мади Рауан Ұлы	14.11.2006	п. 2	27.11.2014	Сын
78	Даукенов Мирас Рауан Ұлы	27.11.2008	п. 2	27.11.2014	Сын
79	<b>Турсунов Адильжан Серикович</b>	<b>22.06.1976</b>	<b>п. 3</b>	<b>05.12.2014</b>	<b>Председатель правления АО «Компания по страхованию жизни «Азия Life»</b>
80	Адильбекова Салтанат Сапарбековна	22.07.1978	п. 2	05.12.2014	Супруга
81	Турсунова Айя Адильжа- новна	10.04.2012	п. 2	05.12.2014	Дочь
82	Серикова Камиля Сакто- гановна	26.02.1984	п. 2	05.12.2014	Сестра
83	Дилдабекова Хадиша Абдибековна	04.01.1944	п. 2	05.12.2014	Мать супруги
84	Адильбекова Ботагоз Сапарбековна	29.07.1974	п. 2	05.12.2014	Сестра супруги
85	Адильбекова Лаура Са- парбековна	01.06.1983	п. 2	05.12.2014	Сестра супруги
86	<b>Иманбердиев Догдыр- бек Джакипаевич</b>	<b>25.04.1967</b>	<b>п. 3</b>	<b>05.12.2014</b>	<b>Член Правления, Замести- тель Председателя Правле- ния АО «Компания по стра- хованию жизни «Азия Life»</b>
87	Жиембаева Жанар Мух- таровна	06.08.1970	п. 2	05.12.2014	Супруга
88	Иманбердиев Борасын Жакипбайұлы	30.12.1947	п. 2	05.12.2014	Брат
89	Иманбердиев Буркасын Жакипбайұлы	24.06.1951	п. 2	05.12.2014	Брат
90	Иманбердиев Догдырбай Жакипбайұлы	31.03.1956	п. 2	05.12.2014	Брат
91	Иманбердиева Кумискуль Жакипаевна	04.10.1958	п. 2	05.12.2014	Сестра
92	Ахметжанова Шайгул Жакипбайқызы	11.10.1964	п. 2	05.12.2014	Сестра
93	Иманбердиев Бекжан Догдырбекович	26.06.2007	п. 2	05.12.2014	Сын
94	Иманбердиев Жаныбек Догдырбекович	06.02.2015	п. 2	02.02.2015	Сын
95	Иманбердиева Аружан Догдырбековна	11.11.2004	п. 2	05.12.2014	Дочь
96	Жиембаев Мухтар Тур- сунбекович	17.08.1940	п. 2	05.12.2014	Отец супруги
97	Жиембаева Бижамал Сер- газиевна	02.11.1949	п. 2	05.12.2014	Мать супруги
98	<b>Мухтыбаева Айман Абдикаппаровна</b>	<b>16.07.1967</b>	<b>п. 3</b>	<b>01.04.2015</b>	<b>Член Правления, Замести- тель Председателя Правле- ния АО «Компания по стра- хованию жизни «Азия Life»</b>
99	Мухтыбаев Серик Хами- тович	23.06.1963	п. 2	01.04.2015	Супруг
100	Джакелов Абдикаппар	09.05.1932	п. 2	01.04.2015	Отец



	Кенжебаевич				
101	Джакелова Фаузия Била- ловна	25.08.1940	п. 2	01.04.2015	Мать
102	Джакелова Шолпан Аб- дикаппаровна	25.08.1962	п. 2	01.04.2015	Сестра
103	Жакел Серик Абдикаппа- рулы	10.01.1964	п. 2	01.04.2015	Брат
104	Джакелова Айгуль Абди- каппаровна	07.02.1973	п. 2	01.04.2015	Сестра
105	Мухтыбаев Санжар Се- рикович	06.08.1992	п. 2	01.04.2015	Сын
106	Мухтыбаев Данияр Сери- кович	07.07.1995	п. 2	01.04.2015	Сын
107	Мухтыбаев Берик Хами- тович	24.08.1959	п. 2	01.04.2015	Брат супруга
108	Мухтыбаева Бану Хами- товна	17.04.1968	п. 2	01.04.2015	Сестра супруга
109	<b>Исаев Сакен Данияро- вич</b>	<b>20.07.1984</b>	<b>п. 9</b>	<b>03.07.2014</b>	<b>Крупный участник ТОО 'АЗС Тех Строй'</b>
110	<b>Сембиев Нурмахан Адилханович</b>	<b>05.04.1986</b>	<b>п. 3</b>	<b>03.07.2014</b>	<b>Должностное лицо ТОО "АЗС Тех Строй"</b>

### Юридические лица

№	Наименование юриди- ческого лица	Юридический адрес и данные государствен- ной регистрации	Основание для призна- ния аффили- рованности	Дата появления аффилирован- ности	Примечания
1	ТОО «Меридиан Капи- тал»	Свидетельство о госу- дарственной регистра- ции № 79773 – 1910- ТОО от 17.08.2006 года г. Алматы, ул. Манаса 32/а, оф. 604	п.п.4, статьи 64	14.04.2008 г.	Единственный участник Сұл- тан Нұрбол Сарыбайұлы, Ерке- баев М.С. - Генеральный ди- ректор
2	АО «Компания по стра- хованию жизни "Азия Life»	Свидетельство о госу- дарственной регистра- ции №7931-1910-01-АО от 04.09.2014 года, г. Алматы, 050059, Бостан- дыкский р/н, пр. Аль- Фараби, д.17/1, ПФЦ «Нурлы-Тау», 5Б, 10 этаж, офис 17	п. 5	23.10.2014 г.	Сұлтан Нұрбол Сарыбайұлы является крупным участником
3	ТОО «Азс Тех Строй»	Свидетельство о госу- дарственной регистра- ции №7065-е-1910-02- ТОО от 16.06.2014, г. Алматы, 050000, ул. Жамбыла, д.77, 6 этаж	п. 5	03.07.2014 г.	Мухамеджанов Адиль Бектасо- вич является крупным участ- ником


**Приложение №2 «Займы. Информация о действующих банковских займах и кредитных линиях»**

№	Наименование заимодателя	Сумма займа, тыс. тенге	Обеспечение	Валюта займа	Дата погашения	Ставка вознаграждения	Остаток по состоянию на 30.09.2015 г., тыс. тенге
1	АО «Фонд Развития предпринимательства ДАМУ»	14 406 684	без обеспечения	KZT	15.03.2035 г.	3,54%	14 569 313
2	АО «Национальный управляющий холдинг КазАгро»	3 818 602	без обеспечения	KZT	01.06.2017 г.	3,00%	3 345 453
3	АО «Банк Развития Казахстана»	3 000 000	без обеспечения	KZT	10.12.2034 г.	2,00%	3 018 333
4	COMMERZBANK AG	1 679	без обеспечения	USD	29.07.2016г.	4,54%	1 679

**Продолжение таблицы:**

№	Наименование заимодателя	Суммы к погашению*, тыс.											
		4 кв. 2015 г.	1 кв. 2016 г.	2 кв. 2016 г.	3 кв. 2016 г.	2016 г.	2017 г.	2018 г.	2019 г.	2020 г.	2021 г.	2022 г.	2023 г.
1	АО «Фонд Развития предпринимательства ДАМУ»	213 665	117 634	84 505	193 004	684 648	1 086 387	906 890	1 330 531	758 661	1 622 122	613 427	200 000
2	АО «Национальный управляющий холдинг КазАгро»	501 191	497 612	494 032	489 609	1 968 967	962 805	-	-	-	-	-	-
3	АО «Банк Развития Казахстана»	15 000	15 000	15 000	15 000	60 000	60 000	60 000	60 000	60 000	60 000	60 000	60 000
4	COMMERZBANK AG	-	-	-	1 714	1 714	-	-	-	-	-	-	-

**Продолжение таблицы:**

№	Наименование заимодателя	Суммы к погашению, тыс.											
		2024 г.	2025 г.	2026 г.	2027 г.	2028 г.	2029 г.	2030 г.	2031 г.	2032 г.	2033 г.	2034 г.	2035 г.
1	АО «Фонд Развития предпринимательства ДАМУ»	200 000	200 000	200 000	200 000	200 000	200 000	200 000	200 000	200 000	200 000	6 160 000	4 040 000
2	АО «Национальный управляющий холдинг КазАгро»	-	-	-	-	-	-	-	-	-	-	-	-
3	АО «Банк Развития Казахстана»	60 000	60 000	60 000	60 000	60 000	60 000	60 000	60 000	60 000	60 000	3 060 000	-
4	COMMERZBANK AG	-	-	-	-	-	-	-	-	-	-	-	-

\* суммы к погашению включают в себя выплаты по основному долгу и по процентам