



«AsiaCredit Bank ()» 1 2020

1, 2, 3-

1, 2-
1-

5) 1 20 «Private Asset Management» (-)
« »

«AsiaCredit Bank ()».

1. _____.

()», «AsiaCredit Bank

2. _____ «AsiaCredit Bank ()».

«AsiaCredit Bank ()» (-) 1992 .
« »
2009 «AsiaCredit Bank ()».

1.2.75/83,

	16 888 993	100,00	-	16 888 993	99,91
					19 000 000
					16 904 064
					15 071
					16 888 993

3. _____.

/KASE, 17.01.20/ - "AsiaCredit Bank ()" 16 2020
15- KZ2C00001766 (LARIb2),
256 035 015,54 .

/KASE, 13.02.20/ – "AsiaCredit Bank ()" KASE
11 2020 . "AsiaCredit Bank ()"

)"

– https://kase.kz/files/emitters/LARI/lari_board_changes_110220_2.pdf

/KASE, 12.03.20/ – "AsiaCredit Bank () KASE
06 2020 . " "AsiaCredit Bank (
)"

–
https://kase.kz/files/emitters/LARI/lari_board_changes_060320_2174.pdf

/KASE, 09.04.20/ - "AsiaCredit Bank ()" 09 2020
13- KZ2C00002418 (LARIb3),
245 200 000,00 .

/KASE, 06.05.20/ - KZ2C00002418 (LARIb3) "AsiaCredit Bank
()"
29 2020 . KASE –

https://kase.kz/files/emitters/LARI/lari_other_doc_290420_2690.pdf

4. _____.

01.04.2020 «Private Asset Management»

KASE	LARIb2
ISIN	KZ2C00001766
, %	13%
	KZT
	1
	10 000 000 000
, KZT	10 000 000 000
	3 939 000 239
	22.05.2012 .
	D88-1
(/)	30 / 360
	16.07.2012 .
	9
	16.07.2021 . 26.07.2021 .

KASE	LARIb3
ISIN	KZ2C00002418
, %	8%
	KZT
	1
	10 000 000 000
, KZT	10 000 000 000
	6 130 000 000
	12.09.2013 .
	D88-2
(/)	30 / 360
	30.09.2013 .
	8,5
	30.03.2022 . 12.04.2022 .

KASE	LARIb4
ISIN	KZ2C00002459
, %	8%
	KZT

	1
	10 000 000 000
, KZT	10 000 000 000
	0
	18.10.2013 .
	D88-3
(/)	30 / 360
	21.11.2013 .
,	8
	21.11.2021 . 01.12.2021 .

	KASE	LARib5
ISIN		KZ2C00002848
, %		8%
		KZT
		1
, KZT		50 000 000 000
		50 000 000 000
		0
		22.05.2012 .
		56-1
(/)		30 / 360
		21.10.2014 .
,		10
		11.11.2024 . 20.11.2024 .

	KASE	LARib6
ISIN		KZ2C00003481
, %		12%
		KZT
		1
, KZT		10 000 000 000
		10 000 000 000
		0
		25.11.2015 .
		F16-1
(/)		30 / 360
		14.12.2015 .
,		10
		14.12.2025 . 23.12.2025 .

5. _____,

_____.

«AsiaCredit Bank ()»

6. _____.

ISIN	KASE		()
KZ2C00001766	LARib2	16.01.2020	256 035 015,54
KZ2C00002418	LARib3	09.04.2020	245 200 000,00
KZ2C00002459	LARib4	-	-

5 623
76,7% 150 011

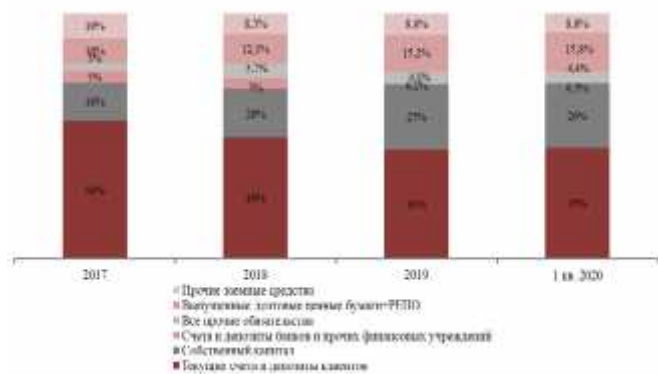
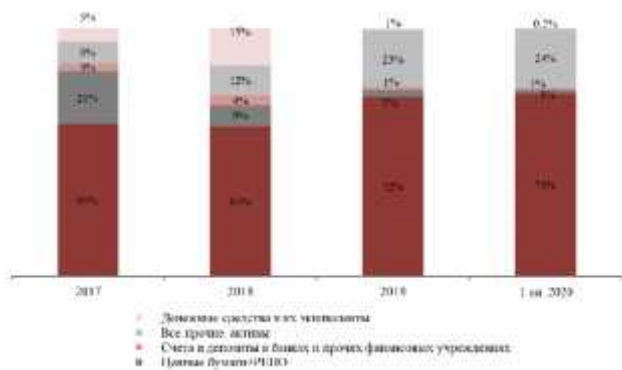
3,3% 48 506 110
2,3% 29 732 140
13,7% 7 105
2,0% 22 626 400

740

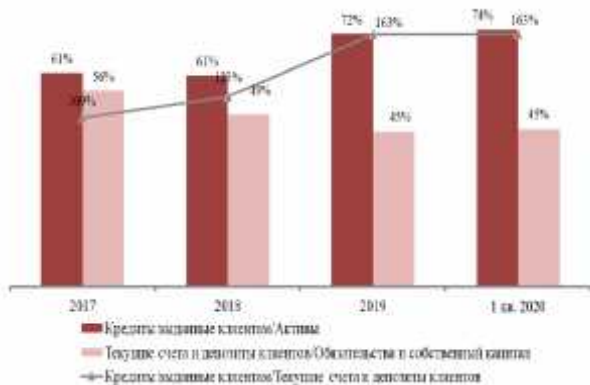
61,3%,

60,6%

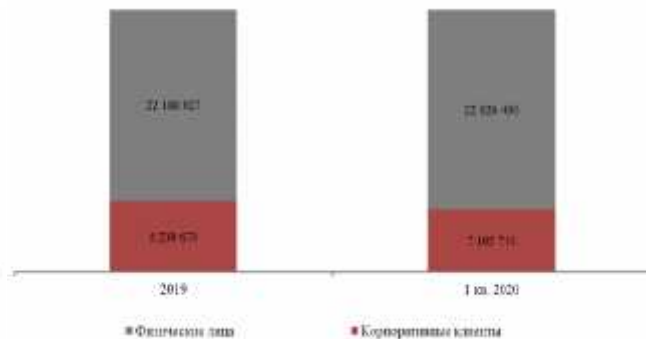
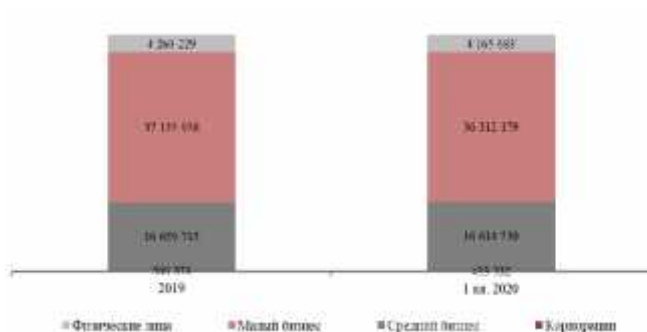
3,8 164 508
5,5% 17 172 388



(. .)



(. .)



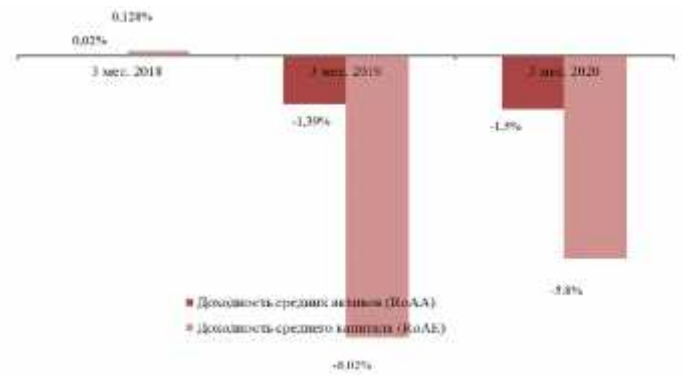
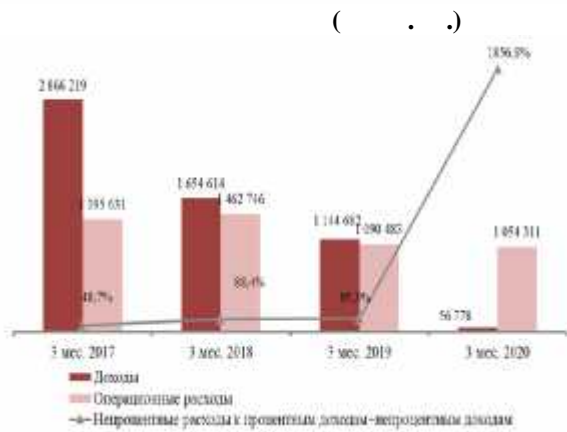
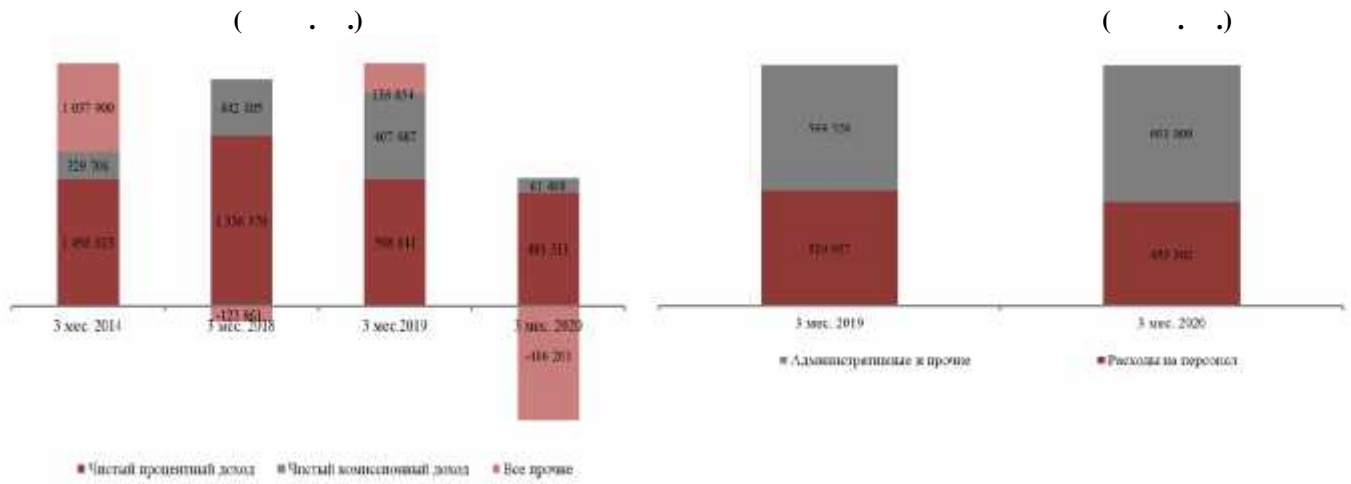


Рис. 1. Показатели эффективности деятельности ПАМ

	31	
	2019	2020
	644 437	150 011
	594 594	582 300
	1 883 303	886 249
	5 623	456 840
	49 525 573	48 409 155
	144 412	116 550
	4 480 980	4 400 861
	5 744 952	5 347 951
	5 300 300	5 328 581
:	68 324 174	65 678 498
	42 860	164 508
	5 988 851	5 239 473
	30 419 606	29 732 140
	10 403 347	10 404 909
	440 456	440 456
	5	0
	57 936	48 852
	2 805 378	2 475 772
:	50 158 439	48 506 110
	16 888 993	16 888 993
	2 333	2 333

	(196 800)	(170 628)
	1 031 246	1 031 246
	282 513	282 513
	157 450	-862 069
:	18 165 735	17 172 388
:	68 324 174	65 678 498

3 2020 1 250 357 , 36,6%

3 2020 768 846 , 44,0%

19,5% 481 511 .

61 468 , 84,9%

3 2020 56 778 . 1
95,0% 5 904 .

995 751 13,0% 453 302 , 5,5% 601 009 .

3 2020 1 019 519 , 50,1%

	2019	2020
()	31	31
	()	()
	1 971 657	1 250 357
	(1 373 516)	(768 846)
	598 141	481 511
	702 322	79 910
	(294 635)	(18 442)
	407 687	61 468
()/	220 758	425 451
()/	(140 438)	(745 667)
/()		
	32 275	(227 611)
	26 259	61 626
	1 144 682	56 778
	(1 995 751)	5 904
	(520 957)	(453 302)
	(569 526)	(601 009)
	(1 941 552)	(991 629)
	(102 558)	(27 890)
	(2 044 110)	(1 019 519)

	149 858	33 576
	(32 275)	(7 404)
()/	117 583	26 172
	(1 926 527)	(993 347)

150 011 .
76,7%.
284 808 . .
1 268 . .
784 522 . .
784 522 . .

(.)	2019	2020
	31	31
	()	()
	2 583 675	373 224
	(1 245 044)	(737 381)
	699 858	81 372
	(274 482)	(30 683)
	199 076	(31 389)
	24 924	11 162
	32 527	65 106
()/	(1 015 954)	(977 396)
	3 513 636	75 562
	(841 536)	772 332
	5 055 510	2 667 969
	136 630	177 333
	(1 814 596)	11 286
/()		
	(3 646 663)	123 283
	(712 263)	(1 832 073)
	2 000 000	-
	(118 729)	(166 443)
	(591 414)	(298 428)
/()	3 985 155	284 836

	(16)	(28)
/()	3 985 139	284 808
	(334 723)	(1 472)
	50 089	204
		-
	(284 634)	(1 268)
	756	-
	(1 880 532)	(784 522)
		-
	(1 879 776)	(784 522)
/()	1 820 729	(500 982)
	(261 327)	6 556
	18 738 221	644 437
	20 297 623	150 011

	2019 .	1 . 2020 .
%	1,8	1,1
%	2,6	1,6
/	0,72	0,74
()	47,48%	51,13%
90 ()	17,70%	47,20%
/	0,61	0,61
/	162,8%	162,8%
/	0,27	0,26
/ , %	15,42	15,85
(k4) (>0,3) ()	0,191	0,057
(k4-1) (>1) ()	1,485	1,926
(k4-2) (>0,9) ()	0,972	0,892
(k1) >0,06)		
()	0,237	0,236
(k2) >0,12)		
()	0,237	0,236
	0,165	0,205
	1,03	0,964
	3 . 2019	3 . 2020
, %	0,76	0,95
, %	0,91	0,79
Cost to income,%	95,3	1856,9
/ , %	0,7	1,6
(RoAA), %	-1,4	-1,5

(RoAE), %	-8,0	-5,8
/ , %	52,3	848,1
/ , %	35,6	108,3
		PAM

10.

31.03.2020

1		65 853 227
1000		128 784
1001		128 784
1050		127 089
1051		2 278
1052		11 912
1054	()	-2
1055		112 901
1250		469 382
1259	()	-7
1264	« »	89 534
1267	(,)	379 855
1400		32 959 265
1411		1 292 813
1417		34 016 414
1420		753
1424		6 627 011
1428	()	-8 927 064
1434		-50 662
1450		859 529
1452		1 105 000
1453		-50 953
1457		-194 518
1470		295 841
1471		295 641
1476		200
1490		705 119
1491		844 082
1492		-138 963
1600		6 824 506
1602		6 824 506
1610		10 661
1610		10 661
1650/16		4 400 861
1652		4 468 604
1653		547 524
1654		760 163
1657		110 689
1658		43 755
1659		1 162 549
1692		-639 617
1693		-481 835
1694		-661 345
1697		-93 887
1698		-42 884
1699		-772 855
1700		15 275 949
1705		78
1740		12 932 954
1741		2 316 397
1746		26 520
1790		106 915
1793		148
1799		106 767
1810		15 521
1811		142

1816		35
1817		29
1818		15 315
1830		7
1831		578
1836		9 418
1837		274
1838		252
1841		30
1845	()	-10 545
1850		3 216 958
1851		802 621
1854		731
1856		520 000
1860		167 935
1861		80 015
1867		1 802 959
1877	()	-390 809
1878	()	-140 268
1879	(,)	373 774
1890		456 840
1892		456 840
2		48 675 450
2050		5 165 050
2066		5 139 147
2068		25 903
2120		163 686
2123	()	86 000
2124	()	75 000
2130		2 686
2200		29 912 456
2203		5 511 291
2204		1 946 379
2205		21 790
2206		3 865 759
2207		15 523 139
2208		888
2211		448
2213		67 953
2215		1 000
2217		901 611
2219		5 727
2223		985
2237		18 743
2238		529
2239		-228 944
2240	(,)	2 275 158
2300		10 054 450
2301		43 030 009
2305		-14 550
2306		-32 961 009
2400		0
2405		-9 980 690
2406		9 980 690
2700		429 974
2701		822
2706		50 738
2707	(,)	1 717
2719		605
2721		191
2723		1 757
2730		350 459
2741		23 685
2770	-	68 699
2770	-	68 699
2790		7 168
2794		4 989

2799		2 179
2810		15 945
2812		14 465
2818		1 480
2850		2 858 022
2851		61 255
2854		8 774
2856		5 200
2857		426 020
2860		428 322
2861		31 705
2865		1 218 722
2867		93 789
2869		53 929
2870		530 306
3		17 177 777
3000		16 888 993
3001	-	16 904 064
3003		-15 071
3100		2 333
3101		2 333
3500		286 451
3510		282 513
3540		1 031 246
3561		-194 518
3562	()	23 880
3580	()	160 929
3599	()	-1 017 599
4		9 883 564
4050	,	6
4052	,	6
4400	,	1 106 449
4411	,	32 085
4417	,	1 038 705
4420	,	27
4424	,	28 756
4429	,	626
4434	,	6 223
4440	,	27
4450	,	37 337
4452	,	33 542
4453	,	3 795
4490	,	96 092
4492	,	96 092
4500		640 946
4530	-	18 226
4570		622 720
4600		67 808
4601		7 115
4602		622
4604	-	814
4606		31 643
4607	,	7 240
4608		10 517
4611		6 826
4617		2 287
4619		744
4700		5 707 748
4703		5 707 748
4730		194
4734		194
4890		20 258
4895		20 258
4900	(,)	34 146
4900	(,)	34 146
4920		128 588
4921		79 890

4922			48 698
4950	()		2 043 992
4951	(),		10
4953	(),		8 564
4954	(),		10 148
4955	(),		1 966 294
4957	(),		334
4958	(),		58 642
5			10 901 163
5060			46 028
5066			46 002
5068			26
5120			2 062
5126)	(1 402
5127)	(660
5200			444 520
5203			3 704
5215			82 247
5217			355 716
5219			51
5223			831
5229	(,)		1 294
5236			677
5300			257 596
5301			250 617
5307			6 979
5450			2 038 088
5451	()		5
5453	()		2 536
5455	()		1 987 233
5457	()		2 803
5464	()		17 034
5465	()		28 477
5500			394 759
5510	-		221 815
5530	-		7 064
5570			165 880
5600			42 631
5601			2 160
5602			21 945
5607			4 365
5608			14 161
5700			6 464 577
5703			6 464 577
5720			421 133
5721			360 648
5722			15 517
5729			44 968
5730			5 796
5733			5 796
5740			275 925
5741			9 076
5742			67 985
5743			544
5744			1 068
5745			363
5746			39 705
5747			240
5748			45 046
5749			640
5750			4 000
5752			325
5753			25 933
5754	«	»	81 000

6050	Счета по гарантиям	36 402 953
6055	Возможные требования по выданным или подтвержденным гарантиям	9 167 165
6075	Возможные требования по принятым гарантиям	27 235 788
6100	Счета по размещению вкладов и займов в будущем	4 606 922
6125	Условные требования по безотзывным займам, предоставляемым в будущем	10 110
6126	Условные требования по отзывным займам, предоставляемым в будущем	4 596 812
6150	Счета по получению вкладов и займов в будущем	7 490 699
6177	Условные требования по предоставленным займам	7 490 699
6400	Счета по купле-продаже валютных ценностей	3 021 687
6405	Условные требования по купле-продаже иностранной валюты	3 021 687
64999	УСЛОВНЫЕ И ВОЗМОЖНЫЕ ОБЯЗАТЕЛЬСТВА	51 522 261
6550	Счета по гарантиям	36 402 953
6555	Возможные обязательства по выданным или подтвержденным гарантиям	9 167 165
6575	Возможное уменьшение требований по принятым гарантиям	27 235 788
6600	Счета по размещению вкладов и займов в будущем	4 606 922
6625	Условные обязательства по безотзывным займам, предоставляемым в будущем	10 110
6626	Условные обязательства по отзывным займам, предоставляемым в будущем	4 596 812
6650	Счета по получению вкладов и займов в будущем	7 490 699
6677	Условные обязательства по предоставленным займам	7 490 699
6900	Счета по купле-продаже валютных ценностей	3 021 687
6905	Условные обязательства по купле-продаже иностранной валюты	3 021 116
6999	Позиция по сделкам с иностранной валютой	571
7	СЧЕТА МЕМОРАНДУМА	492 726 229
7100	Мемориальные счета – активы	1 860 849
7160	Имущество, переданное в обеспечение (залог) обязательств	1 860 849
7200	Мемориальные счета – пассивы	86 990 473
7250	Имущество, принятое в обеспечение (залог) обязательств клиента	86 990 473
7300	Мемориальные счета – прочие	396 384 208
7303	Платежные документы, не оплаченные в срок	321 192 094
7339	Разные ценности и документы	75 192 100
7342	Разные ценности и документы, отосланные и выданные под отчет	14
7500	Ипотечные займы, права требования по которым приняты в доверительное управление	7 490 699
7535	Ипотечные займы, права требования по которым приняты в доверительное управление	7 432 518
7536	Просроченные ипотечные займы, права требования по которым приняты в доверительное управление	1 874
7542	Начисленное вознаграждение по ипотечным займам, права требования по которым приняты в доверительное управление	51 377
7544	Просроченное вознаграждение по ипотечным займам, права требования по которым приняты в доверительное управление	4 930

11. Выводы, сделанные по результатам анализа

Мы провели анализ финансовой отчетности Эмитента за отчетный период. В течение отчетного периода у Эмитента наблюдалось сокращение счетов и депозитов банков и прочих финансовых учреждений, текущих счетов и депозитов клиентов. Кредитный портфель Эмитента существенно сократился. Уровень резервов под обесценения вырос за отчетный период с 10,8% до 17,1% от кредитного портфеля брутто. Коэффициенты ликвидности за отчетный период снизились.

В течение отчетного периода у Эмитента наблюдалось сокращение чистого процентного дохода. Эмитент в отчетном периоде получил убыток от обесценения в размере 3 240 280 млн., что привело к чистому убытку в размере 3 714 894 тыс. тенге.

Эмитент выполняет пруденциальные нормативы Национального банка РК.

Финансовый анализ произведен на основании данных, предоставленных Эмитентом. Ответственность за достоверность информации несет Эмитент.

Председатель Правления
АО «Private Asset Management»



Усеров Д.Е.