



«AsiaCredit Bank ()» 1 2019

1, 2, 3-

1, 2-
1-

5) 1 20 «Private Asset Management» (-)
« »

«AsiaCredit Bank ()».

1. _____.

()», «AsiaCredit Bank

2. _____ «AsiaCredit Bank ()».

«AsiaCredit Bank ()» (-) 1992 .
« »
2009 «AsiaCredit Bank ()».

1.2.75/83, .

	16 888 265	100,00	-	16 888 265	99,91
					19 000 000
					16 904 064
					15 071
					16 888 993

3. _____.

/KASE, 24.01.19/ - «AsiaCredit Bank ()», KASE 24
2019 13- KZ2C00001766 (LARIb2).
315 120 000,00

/KASE, 01.11.18/ - KASE

«AsiaCredit Bank ()» 29 2018
https://kase.kz/files/emitters/LARI/lari_minutes_general_meeting_291018_1.pdf

:

/KASE, 29.01.19/ - «AsiaCredit Bank ()», KASE

http://kase.kz/files/emitters/LARI/lari_board_changes_250119_1186.pdf

/KASE, 18.03.19/ – «AsiaCredit Bank ()», KASE

07 2019
08 2019 – http://kase.kz/files/emitters/LARI/lari_info_reshenie_sd_070319_3471.pdf

4. _____.

01.04.2019 «Private Asset Management»

KASE	LARib2
ISIN	KZ2C00001766
, %	8%
	KZT
	1
	10 000 000 000
, KZT	10 000 000 000
	7 885 585 000
	22.05.2012 .
	D88-1
(/)	30 / 360
	16.07.2012 .
	7
	16.07.2019 . 26.07.2019 .

KASE	LARib3
ISIN	KZ2C00002418
, %	8%
	KZT
	1
	10 000 000 000
, KZT	10 000 000 000
	6 130 000 000
	12.09.2013 .
	D88-2
(/)	30 / 360
	30.09.2013 .
	7
	30.09.2020 . 10.10.2020 .

KASE	LARib4
ISIN	KZ2C00002459
, %	8%
	KZT
	1
	10 000 000 000
, KZT	10 000 000 000

	0
	18.10.2013 .
	D88-3
(/)	30 / 360
	21.11.2013 .
,	8
	21.11.2021 . 01.12.2021 .

KASE	LARib5
ISIN	KZ2C00002848
, %	8%
	KZT
	1
,	50 000 000 000
, KZT	50 000 000 000
	0
	22.05.2012 .
	56-1
(/)	30 / 360
	21.10.2014 .
,	10
	11.11.2024 . 20.11.2024 .

KASE	LARib6
ISIN	KZ2C00003481
, %	12%
	KZT
	1
,	10 000 000 000
, KZT	10 000 000 000
	0
	25.11.2015 .
	F16-1
(/)	30 / 360
	14.12.2015 .
,	10
	14.12.2025 . 23.12.2025 .

5. _____

«AsiaCredit Bank ()»

6. _____

ISIN	KASE		()
KZ2C00001766	LARib2	24.01.2019 .	315 120 000,00
KZ2C00002418	LARib3	-	-
KZ2C00002459	LARib4	-	-
KZ2C00002848	LARib5	-	-
KZ2C00003481	LARib6	-	-

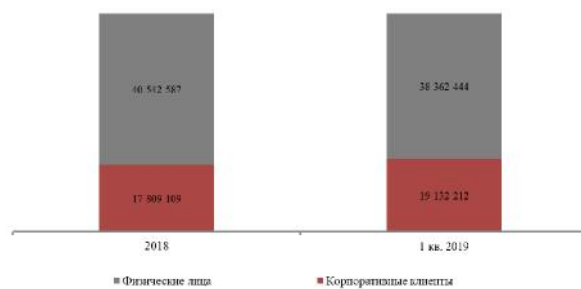
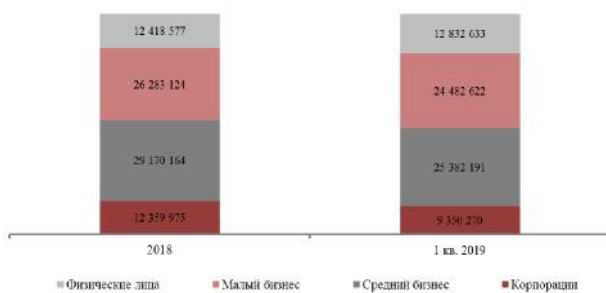
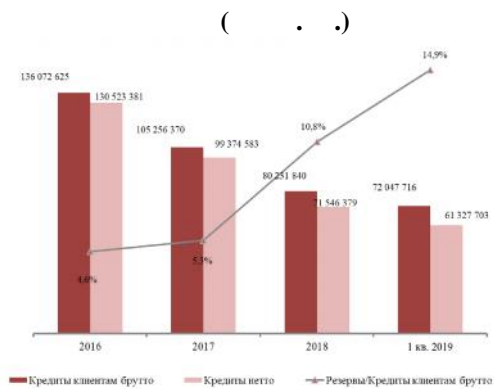
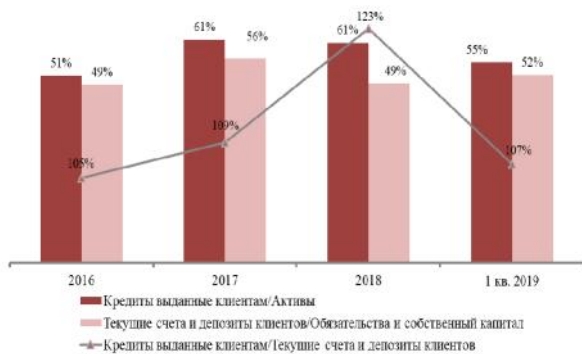
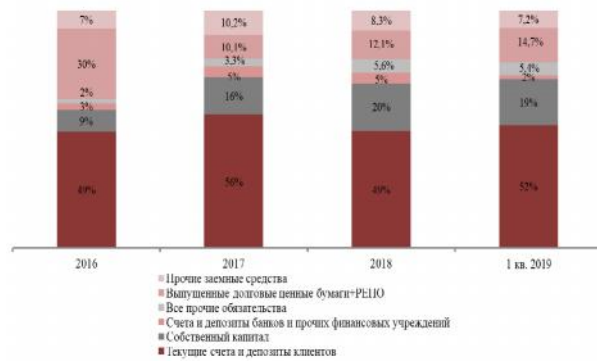
19 132 212

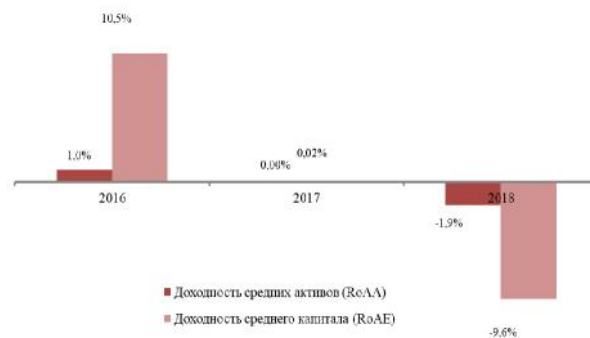
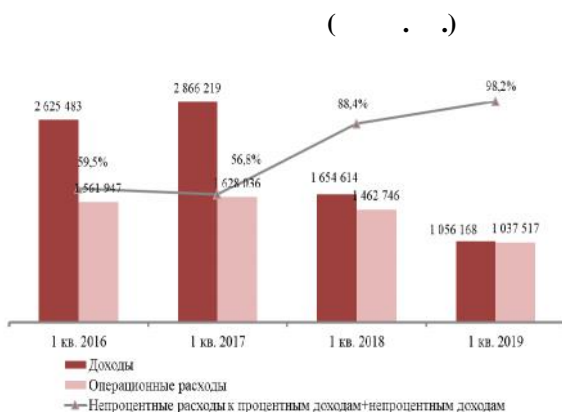
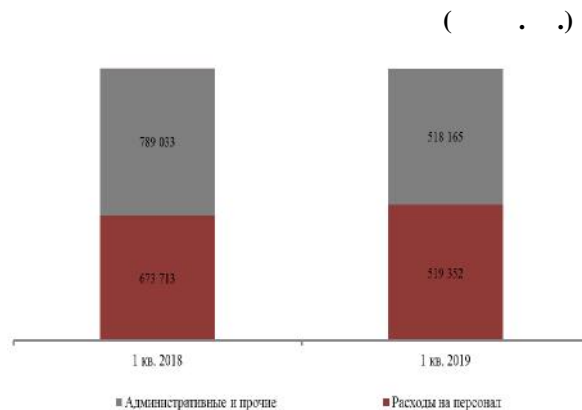
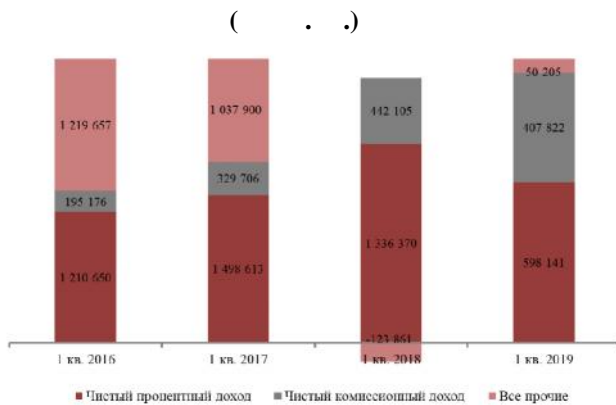
64,1%

5,2% 89 645 809
 66,1% 1 832 835
 1,5% 57 494 656
 7,4%
 5,4% 38 362 444

61,7%

8,7% 21 627 724





: , PAM

(.)	31 2018	31 2019
(.)	(.)	(.)
	17 637 705	18 298 338
	4 335 706	812 739
,	1 100 499	2 000 904
,	9 028 455	9 910 722
	232 318	232 318
	163 177	121 067
,	71 546 379	61 327 703
	130 686	28 128
	5 266 598	5 185 584
	5 514 948	7 978 238
	3 291 715	5 377 792
:	118 248 186	111 273 533
	61,7%	64,1%
	5 407 802	1 832 835
	9 833 650	7 977 256
,		2 000 905
	58 351 696	57 494 656
	144 584	99 386
	14 349 310	14 330 730
	576 896	576 896
	5 897 264	5 333 145
:	94 561 202	89 645 809
	16 888 993	16 888 993

	2 333	2 333
	(955 147)	(837 564)
	1 044 882	1 044 882
	282 513	282 513
	0	0
	6 423 410	4 246 567
:	23 686 984	21 627 724
:	118 248 186	111 273 533

45,5% 3 2019 1 971 657 , ,

39,8% 3 2019 1 373 516 , ,

55,2% 598 141 , .

3 2019 10 56 168 , .

36,2% 2 092 936 , . 22,9%

519 352 , , - 34,3% 518 165 , .

3 2019 2 176 843 ,

8 115 , ,

	2018	2019
	3 617 394	1 971 657
	(2 281 024)	(1 373 516)
	1 336 370	598 141
	703 392	702 457
	(261 287)	(294 635)
	442 105	407 822
() /	(1 558 856)	220 758
() /	1 421 844	(140 438)
/()		
	-	(47 279)
	13 151	17 164
	1 654 614	1 056 168
	(120 467)	(2 092 936)
	(673 713)	(519 352)
	(789 033)	(518 165)
	71 401	(2 074 285)
	(63 286)	(102 558)
	8 115	(2 176 843)

	154 204	59 383
	-	47 279
()/ ,	154 204	106 662
	162 319	(2 070 181)

20 299 242 .

8,3%.

4 372 107 . .

670 315 . . .

1 879 776 . . .

1 880 532 . . .

()	3 , 31	3 , 31
	2018 ()	2019 ()
	2 808 966	2 583 675
	(2 011 564)	(1 245 044)
	739 874	699 993
	(258 768)	(274 482)
	(1 348 161)	199 076
	323 691	24 924
	13 151	17 164
()/	(1 309 068)	(659 993)
	-	3 515 271
	482 254	(921 090)
	-	-
	(1 250 456)	5 055 510
	(26 142)	136 630
	333 564	(1 467 992)
/()	(173 244)	(3 646 663)
	(4 138 791)	(647 573)
	7 500 009	2 000 000
	(104 490)	(118 729)
	(12 835)	(878 570)
/()	1 567 990	4 372 107
	10 797	-
/()	1 578 787	4 372 107
	-	-
	(45 019)	(670 315)
	167	-

	(44 852)	(670 315)
	-	756
	(269 240)	(1 880 532)
	(269 240)	(1 879 776)
/()	1 264 695	1 822 016
	(172 540)	(260 978)
	19 245 240	18 738 204
	20 337 395	20 299 242

	2018 .	1 . 2019 .
%	19,5	19,0
%	28,0	26,5
/	0,61	0,55
90 ()	9,46%	26,79%
/	0,62	0,64
/	122,6%	106,7%
/	0,20	0,19
/ , %	10,83	14,88
(k4) (>0,3) ()	0,893	0,947
(k4-1) (>1) ()	15,196	21,27
(k4-2) (>0,9) ()	6,731	11,976
(k1) >0,06) ()	0,204	0,201
(k2) >0,12) ()	0,203	0,201
.	-	1,325
.	-	1,207
	1 . 2018	1 . 2019 .
, %	0,96	0,75
, %	0,87	0,86
Cost to income, %	88,4	98,2
/ , %	0,9	0,9
(RoAA), %	0,0	-1,9
(RoAE), %	0,0	-9,61
/ , %	80,8	56,6
/ , %	26,7	38,6

10.

_____ / _____

29.03.2019

1		111 273 533
1000		6 251 606
1001		5 715 568
1002		536 038
1050		5 949 581
1051		4 950 647
1052		927 086
1054	()	-2 382
1055		74 230

1100		4 000 000
1101	()	3 000 000
1103		1 000 000
1250	,	721 362
1259	() ,	-127
1264	' « » ,	76 008
1267	, (,)	645 481
1400		46 366 922
1401	,	39 600
1403		1 129
1411	,	3 106 342
1417	,	47 724 495
1420		10 475
1424		6 274 585
1428	() ,	-10 701 541
1434	,	-88 163
1450	,	9 795 407
1452	,	10 762 134
1453	,	-146 330
1454	,	28 088
1457	,	-848 485
1460	« »	2 000 000
1461	« »	2 000 000
1470		232 518
1471		232 318
1476		200
1600		7 986 950
1602		7 986 950
1650/16		5 185 584
1652	,	4 968 859
1653		543 310
1654		760 614
1657		154 928
1658		43 755
1659		1 117 383
1692		-591 785
1693		-428 527
1694		-619 229
1697		-106 014
1698		-40 511
1699		-617 199
1700	,	14 679 120
1705		763
1710	,	2 618
1740	,	12 452 878
1741	,	2 106 842
1746	,	115 115
1748	« »	904
1790		456 120
1793		976
1799		455 144
1810		84 604
1811		609
1812		898
1815		61 971
1816		3 411

1817		127
1818		17 579
1821		9
1830		-4 200
1831		838
1834		1
1836		2 350
1837		160
1838		176
1841		11
1845	()	-7 736
1850		7 446 892
1851		1 023 057
1854		1 792
1856		1 647 366
1860		4 540 314
1861		61 623
1867		148 331
1870		10 964
1871		3 720
1877	() ,	-269 198
1878	() ,	-122 111
1879	(,)	401 034
1890		121 067
1892		105 960
1895		15 107
2		89 645 809
2010		234 866
2013		222 518
2014		12 348
2050	, ,	7 885 475
2066	, ,	7 885 475
2120		1 470 837
2121		1 468 557
2130	,	2 280
2200		57 432 311
2203		11 373 485
2204		2 744 685
2205		19 183
2206		1 946 026
2207		28 888 929
2208		763
2211		380
2215		414 467
2217		5 580 502
2219		8 542
2223	,	938
2237		31 046
2238	,	639
2239	,	-95 761
2240	, (,)	6 518 487
2255	« »	2 000 000
2255	« »	2 000 000
2300		13 955 968
2301		43 030 009

2305		-52 824
2306		-29 021 217
2400		0
2405		-9 980 690
2406		9 980 690
2700		650 571
2701		4 778
2706		91 781
2707	()	2 019
2712		122 354
2718		7 921
2719		946
2721		43 401
2723		1 704
2725	« »	905
2730		374 762
2770	-	53 683
2770	-	53 683
2790		37 699
2794		28 430
2799		9 269
2810		52 890
2812		50 603
2818		2 287
2850		5 772 123
2851		283 941
2853	()	2 171
2854		585
2856		3 813
2857		576 896
2860		755 141
2861		56 892
2865		3 905 724
2867		73 764
2869		43 064
2870		43 211
2874		26 921
2890		99 386
2892		67 855
2895		31 531
3		21 627 724
3000		16 888 993
3001	-	16 904 064
3003		-15 071
3100		2 333
3101		2 333
3500		4 736 398
3510		282 513
3540		1 044 882
3561		-848 485
3562	()	10 921
3580	()	6 423 411
3599	()	-2 176 844
4		14 861 956
4050		2 467
4052		2 467
4100		29 047
4101	()	26 423
4103		2 624

4250	,	27 500
4251	()	27 500
4400	,	1 741 744
4401	,	1 319
4403	,	23
4411	,	123 770
4417	,	1 526 168
4420	,	361
4424	,	61 749
4429	,	4 128
4434	,	24 197
4440	,	29
4450	,	158 265
4452	,	108 050
4453	,	50 215
4465	« »	8 347
4465	« »	8 347
4500		497 801
4530	-	327 597
4570		154 877
4593		15 327
4600		673 408
4601		85 323
4602		1 656
4604	-	9 641
4605		39 143
4606		136 768
4607	,	11 703
4608		297 710
4611		87 737
4617		2 672
4619		1 055
4700		7 626 271
4703		7 626 271
4730		43 388
4733	,	43 172
4734		216
4890		2 260 245
4892		358 706
4895		1 901 539
4900	(,)	40 446
4900	(,)	40 446
4920		174 136
4921		47 669
4922		126 467
4950	()	1 578 891
4951	(),	1 080
4953	(),	2 123

4954	(),	927
4955	(),	1 569 807
4958	(),	4 954
5		17 038 800
5060	,	72 581
5066	,	72 581
5120	,	71 328
5122	,	71 328
5200	,	786 507
5203	,	27 741
5215	,	46 038
5217	,	651 284
5219	,	391
5223	,	20 668
5229	(,)	40 119
5236	,	266
5250	« »	4 914
5250	« »	4 914
5300	,	297 602
5301	,	280 167
5306	,	1 824
5307		15 611
5450		3 671 827
5451	()	2 651
5453	()	19 958
5455	()	3 643 465
5464	()	1 377
5465	()	4 376
5500		462 092
5510	-	10 897
5530	-	302 673
5570		116 772
5593		31 750
5600		445 615
5601		13 429
5602		151 094
5606		7
5607		10 616
5608		270 469
5700		7 791 632
5703		7 791 632
5720		488 701
5721		451 818
5722		16 748
5729		20 135
5740		310 939
5741		11 565
5742		90 578
5743		5 921
5744		2 560

5745		3 013
5746		51 574
5747		861
5748		43 095
5749		1 763
5750		4 687
5752		510
5753		29 812
5754	«	65 000
5760	»	205 657
5761	,	108 596
5763		29 335
5764		282
5765		38 546
5768		28 898
5780		98 621
5781		17 109
5782		16 452
5783		14 063
5786		8 028
5787		610
5788		42 359
5850		2 134
5854		2 134
5890		2 061 386
5892		483 380
5895		1 578 006
5920		164 706
5921		66 137
5922		13 456
5923		85 113
5999		102 558
5999		102 558
6		92 834 118
6050		39 629 690
6055		11 762 755
6075		27 866 935
6100		5 528 632
6105		2 000 000
6125	,	86 558
6126	,	3 442 074
6150		8 863 493
6177		8 863 493
6400	-	38 812 303
6405	-	38 812 303
64999		92 834 118
6550		39 629 690
6555		11 762 755
6575		27 866 935
6600		5 528 632
6605		2 000 000
6625	,	86 558
6626	,	3 442 074
6650		8 863 493
6677		8 863 493
6900	-	38 812 303
6905	-	38 790 752
6999		21 551
7		493 904 221
7200	-	89 854 570
7250	()	89 854 570
7300	-	395 186 158
7303	,	319 994 036
7339		75 192 108
7342	,	14

7500	Ипотечные займы, права требования по которым приняты в доверительное управление	8 863 493
7535	Ипотечные займы, права требования по которым приняты в доверительное управление	8 800 046
7536	Просроченные ипотечные займы, права требования по которым приняты в доверительное управление	1 782
7542	Начисленное вознаграждение по ипотечным займам, права требования по которым приняты в доверительное управление	56 983
7544	Просроченное вознаграждение по ипотечным займам, права требования по которым приняты в доверительное управление	4 682

11. Выводы, сделанные по результатам анализа

Мы провели анализ финансовой отчетности Эмитента за отчетный период. В течение отчетного периода у Эмитента наблюдалось сокращение источников фондирования, в частности счетов и депозитов банков и прочих финансовых учреждений, текущих счетов и депозитов клиентов. Кредитный портфель Эмитента существенно сократился. Качество кредитного портфеля снизилось – по данным НБРК уровень кредитов с просрочкой свыше 90 дней составил 26,79% от кредитов (9,5% на конец 2018 года). Уровень резервов под обесценения вырос за отчетный период с 10,8% до 14,9% от кредитного портфеля брутто.

В течение отчетного периода у Эмитента наблюдалось сокращение чистого процентного дохода. Эмитент в отчетном периоде получил убыток от обесценения в размере 2 092 936 млн., что привело к чистому убытку в размере 2 176 843 тыс. тенге.

Эмитент выполняет пруденциальные нормативы Национального банка РК.

Финансовый анализ произведен на основании данных, предоставленных Эмитентом. Ответственность за достоверность информации несет Эмитент.

**Председатель Правления
АО «Private Asset Management»**



Усеров Д.Е.