



АО «Казакхтелеком»

Неаудированная промежуточная
сокращённая консолидированная
финансовая отчётность

30 июня 2014 года

СОДЕРЖАНИЕ

Неаудированная промежуточная сокращённая консолидированная финансовая отчётность

Промежуточный сокращённый консолидированный отчёт о финансовом положении.....	1-2
Промежуточный сокращённый консолидированный отчёт о совокупном доходе.....	3-4
Промежуточный сокращённый консолидированный отчёт об изменениях в капитале.....	5
Промежуточный сокращённый консолидированный отчёт о движении денежных средств.....	6-7
Примечания к промежуточной сокращённой консолидированной финансовой отчётности.....	8-24

**ПРОМЕЖУТОЧНЫЙ СОКРАЩЁННЫЙ КОНСОЛИДИРОВАННЫЙ
ОТЧЁТ О ФИНАНСОВОМ ПОЛОЖЕНИИ**

На 30 июня 2014 года

<i>В тыс. тенге</i>	Прим.	На 30 июня 2014 года (неаудиро- ванные)	На 31 декабря 2013 года (аудиро- ванные)
Активы			
Долгосрочные активы			
Основные средства	6	285.297.308	289.230.439
Нематериальные активы	7	25.021.302	26.237.752
Авансы, уплаченные за долгосрочные активы		375.272	673.558
Отложенный налоговый актив		1.200.675	352.200
Прочие долгосрочные финансовые активы		10.039.746	10.807.868
Прочие долгосрочные активы		3.931.382	4.450.873
		325.865.685	331.752.690
Краткосрочные активы			
Товарно-материальные запасы		6.577.409	5.339.214
Торговая дебиторская задолженность	9	23.736.341	16.192.756
Авансовые платежи		980.973	1.063.692
Предоплата по корпоративному подоходному налогу		657.858	716.423
Прочие финансовые активы	10	17.825.625	12.146.401
Прочие краткосрочные активы		6.521.276	6.571.279
Денежные средства и их эквиваленты	11	9.089.761	42.352.823
		65.389.243	84.382.588
Активы, классифицированные как предназначенные для продажи		34.496	—
Итого активы		391.289.424	416.135.278
Капитал и обязательства			
Капитал, приходящийся на собственников материнской компании			
Выпущенные акции		12.136.529	12.136.529
Собственные выкупленные акции		(6.329.116)	(6.290.144)
Фонд пересчёта иностранной валюты		(2.297)	(12.208)
Прочие резервы		1.820.479	1.820.479
Нераспределенная прибыль		260.619.895	257.903.737
		268.245.490	265.558.393
Неконтрольные доли участия		(205.999)	(55.058)
Итого капитал		268.039.491	265.503.335

**ПРОМЕЖУТОЧНЫЙ СОКРАЩЁННЫЙ КОНСОЛИДИРОВАННЫЙ
ОТЧЁТ О ФИНАНСОВОМ ПОЛОЖЕНИИ (продолжение)**

<i>В тыс. тенге</i>	Прим.	На 30 июня 2014 года (неаудиру- ванные)	На 31 декабря 2013 года (аудиру- ванные)
Долгосрочные обязательства			
Займы	12	48.253.549	36.028.656
Обязательства по финансовой аренде		7.983.327	10.689.177
Отложенные налоговые обязательства		14.453.666	13.313.741
Обязательства по вознаграждениям работникам		4.555.045	4.600.737
Долговая составляющая привилегированных акций		892.301	892.966
Прочие долгосрочные обязательства	13	5.392.882	4.433.757
		81.530.770	69.959.034
Краткосрочные обязательства			
Займы	12	6.677.367	9.117.411
Краткосрочная часть обязательств по финансовой аренде		6.166.877	6.994.294
Краткосрочная часть обязательств по вознаграждениям работникам		397.490	362.721
Торговая кредиторская задолженность		12.385.342	21.939.224
Авансы полученные		3.280.173	4.238.571
Текущий подоходный налог к уплате		578.084	1.546
Прочие краткосрочные обязательства	13	12.233.830	38.019.142
		41.719.163	80.672.909
Итого обязательства		123.249.933	150.631.943
Итого капитал и обязательства		391.289.424	416.135.278

Балансовая стоимость одной простой акции, тенге

22.648


22.291

Балансовая стоимость одной привилегированной акции
первой группы, тенге


8.841

10.878

Главный финансовый директор


Нуркатов А.А.

Главный бухгалтер


Байшумурова Г.Ж.

Прилагаемая учётная политика и пояснительная записка на страницах с 8 по 24 являются неотъемлемой частью настоящей промежуточной сокращённой консолидированной финансовой отчётности.

**ПРОМЕЖУТОЧНЫЙ СОКРАЩЁННЫЙ КОНСОЛИДИРОВАННЫЙ
ОТЧЁТ О СОВОКУПНОМ ДОХОДЕ**

За шестимесячный период, закончившийся 30 июня 2014 года

<i>В тыс. тенге</i>	Прим.	30 июня 2014 года (неаудиро- ванные)	30 июня 2013 года (аудиро- ванные)*
Доходы от оказания услуг	14	93.617.133	88.689.814
Компенсация за оказание универсальных услуг в сельских пунктах		3.131.766	2.511.076
		96.748.899	91.200.890
Себестоимость оказанных услуг	15	(68.244.917)	(63.519.569)
Валовая прибыль		28.503.982	27.681.321
Общие и административные расходы		(11.354.811)	(9.549.752)
Расходы по реализации		(1.840.488)	(2.046.716)
Операционная прибыль		15.308.683	16.084.853
Расходы по финансированию		(3.293.863)	(4.971.925)
Доходы от финансирования		1.269.005	2.455.222
Отрицательная курсовая разница	16	(7.853.948)	(79.929)
Убыток от выбытия основных средств		(193.064)	(89.797)
Прочие доходы		1.686.857	1.487.318
Прочие расходы		(525.326)	(421.081)
Прибыль до налогообложения		6.398.344	14.464.661
Расходы по налогу на прибыль	17	(3.762.315)	(3.856.135)
Прибыль за отчётный период		2.636.029	10.608.526
Прибыль, приходящаяся на:			
Собственников материнской компании		2.786.970	10.685.969
Неконтрольную долю участия		(150.941)	(77.443)
Прочий совокупный доход			
<i>Прочий совокупный (убыток)/доход, подлежащий переклассификации в состав прибыли или убытка в последующих периодах:</i>			
<i>Курсовые разницы при пересчёте отчётности зарубежных подразделений</i>			
		9.911	8.584
Чистый прочий совокупный доход, подлежащий переклассификации в состав прибыли или убытка в последующих периодах		9.911	8.584
<i>Прочий совокупный убыток, не подлежащий переклассификации в состав прибыли или убытка в последующих периодах:</i>			
<i>Актуарные убытки по планам с установленными выплатами, за вычетом налога на прибыль</i>			
		(70.812)	(293.070)
Чистый прочий совокупный убыток, не подлежащий переклассификации в состав прибыли или убытка в последующих периодах		(70.812)	(293.070)
Прочий совокупный убыток за отчётный период, за вычетом налога на прибыль		(60.901)	(284.486)
Итого совокупный доход за отчётный период, за вычетом налога на прибыль		2.575.128	10.324.040
Приходящийся на:			
Собственников материнской компании		2.726.069	10.401.483
Неконтрольные доли участия		(150.941)	(77.443)
		2.575.128	10.324.040

Прилагаемая учётная политика и пояснительная записка на страницах с 8 по 24 являются неотъемлемой частью настоящей промежуточной сокращённой консолидированной финансовой отчётности.

**ПРОМЕЖУТОЧНЫЙ СОКРАЩЁННЫЙ КОНСОЛИДИРОВАННЫЙ
ОТЧЁТ О СОВОКУПНОМ ДОХОДЕ (продолжение)**

<i>В тыс. тенге</i>	Прим.	30 июня 2014 года (неаудиро- ванные)	30 июня 2013 года (аудиро- ванные)*
Прибыль на акцию			
Базовая и разводненная, в отношении прибыли за отчётный период, приходящейся на собственников материнской компании, в тенге		256,86	971,28

* Некоторые суммы, показанные здесь, не соответствуют промежуточной сокращённой консолидированной финансовой отчётности на 30 июня 2013 года и отражают переклассификации, указанные в *Примечании 3*.

Главный финансовый директор



Нуркатов А.А.

Главный бухгалтер



Байшумурова Г.Ж.

Прилагаемая учётная политика и пояснительная записка на страницах с 8 по 24 являются неотъемлемой частью настоящей промежуточной сокращённой консолидированной финансовой отчётности.

**ПРОМЕЖУТОЧНЫЙ СОКРАЩЁННЫЙ КОНСОЛИДИРОВАННЫЙ
ОТЧЁТ ОБ ИЗМЕНЕНИЯХ В КАПИТАЛЕ**


За шестимесячный период, закончившийся 30 июня 2014 года

В тыс. тенге	Приходится на собственников материнской компании							Итого капитал
	Выпущенные акции	Собственные выкупленные акции	Фонд пересчёта иностранной валюты	Прочие резервы	Нераспределённая прибыль	Итого	Неконтрольные доли участия	
На 1 января 2013 года	12.136.529	(6.019.715)	(4.576)	1.820.479	268.816.693	276.749.410	(1.911)	276.747.499
Прибыль/(убыток) за отчётный период	-	-	-	-	10.685.969	10.685.969	(77.443)	10.608.526
Прочий совокупный доход/(расход)	-	-	8.584	-	(293.070)	(284.486)	-	(284.486)
Итого совокупный доход	-	-	8.584	-	10.392.899	10.401.483	(77.443)	10.324.040
Собственные выкупленные акции	-	(242.316)	-	-	-	(242.316)	-	(242.316)
Дивиденды	-	-	-	-	(1.779.254)	(1.779.254)	-	(1.779.254)
На 30 июня 2013 года	12.136.529	(6.262.031)	4.008	1.820.479	277.430.338	285.129.323	(79.354)	285.049.969
На 1 января 2014 года	12.136.529	(6.290.144)	(12.208)	1.820.479	257.903.737	265.558.393	(55.058)	265.503.335
Прибыль/(убыток) за отчётный период (неаудировано)	-	-	-	-	2.786.970	2.786.970	(150.941)	2.636.029
Прочий совокупный доход (неаудировано)	-	-	9.911	-	(70.812)	(60.901)	-	(60.901)
Итого совокупный доход (неаудировано)	-	-	9.911	-	2.716.158	2.726.069	(150.941)	2.575.128
Собственные выкупленные акции (неаудировано)	-	(38.972)	-	-	-	(38.972)	-	(38.972)
На 30 июня 2014 года (неаудировано)	12.136.529	(6.329.116)	(2.297)	1.820.479	260.619.895	268.245.490	(205.999)	268.039.491

Главный финансовый директор


 Нуркатов А.А.

Главный бухгалтер


 Байшумурова Г.Ж.

Прилагаемая учётная политика и пояснительная записка на страницах с 8 по 24 являются неотъемлемой частью настоящей промежуточной сокращённой консолидированной финансовой отчётности.

**ПРОМЕЖУТОЧНЫЙ СОКРАЩЁННЫЙ КОНСОЛИДИРОВАННЫЙ
ОТЧЁТ О ДВИЖЕНИИ ДЕНЕЖНЫХ СРЕДСТВ**

За шестимесячный период, закончившийся 30 июня 2014 года

<i>В тыс. тенге</i>	Прим.	30 июня 2014 года (неаудиро- ванные)	30 июня 2013 года (аудированные)
Операционная деятельность			
Прибыль до налогообложения		6.398.344	14.464.661
Корректировки на:			
Износ основных средств		18.009.698	17.628.390
Амортизацию и обесценение нематериальных активов		1.613.069	1.999.924
Изменение в доходах будущих периодов		56.524	(401.385)
Изменение в пенсионных обязательствах		(81.735)	(43.435)
Нереализованную отрицательную курсовую разницу		7.806.076	321.849
Расходы на покрытие безнадежной задолженности		387.216	299.269
Чистую стоимость реализации неликвидных товарно-материальных запасов		514.789	-
Начисление расходов по финансированию		3.293.863	4.971.925
Начисление доходов от финансирования		(1.269.005)	(2.455.222)
Убыток от выбытия основных средств		193.064	89.797
Корректировки оборотного капитала			
Изменение в торговой дебиторской задолженности		(7.914.524)	(3.005.975)
Изменение в товарно-материальных запасах		(1.792.826)	(1.585.416)
Изменение в краткосрочных и долгосрочных активах		1.586.505	1.355.045
Изменение в авансах выданных		79.864	(615.995)
Изменение в кредиторской задолженности		(2.502.516)	(726.334)
Изменение в авансах полученных		(958.398)	(657.475)
Изменение в прочих краткосрочных обязательствах		2.004.926	1.100.736
Приток денежных средств от операционной деятельности		27.424.934	32.740.359
Дивиденды выплаченные		(28.088.618)	(1.778.970)
Уплаченный подоходный налог		(2.816.565)	(1.672.997)
Проценты уплаченные		(2.631.213)	(3.661.689)
Проценты полученные		154.539	334.097
Чистые денежные потоки, (использованные в)/полученные от операционной деятельности		(5.956.923)	25.960.800
Инвестиционная деятельность			
Приобретение основных средств		(17.821.504)	(16.132.645)
Приобретение нематериальных активов		(1.692.516)	(947.281)
Поступления от реализации основных средств		70.294	72.097
Размещение депозитов		(13.060.675)	(7.029.305)
Возврат средств по депозитам		4.761.204	1.890.000
Выдача долгосрочных займов работникам		(1.144.825)	(2.018.134)
Приобретение дочерней компании, за вычетом полученных денежных средств	4	-	(10.232.457)
Возврат займов от работников		115.063	139.925
Выпуск покрытой банковской гарантии		3.886.958	-
Возврат финансовой помощи		25.000	5.000
Чистые денежные потоки, использованные в инвестиционной деятельности		(24.861.001)	(34.252.800)

Прилагаемая учётная политика и пояснительная записка на страницах с 8 по 24 являются неотъемлемой частью настоящей промежуточной сокращённой консолидированной финансовой отчётности.

**ПРОМЕЖУТОЧНЫЙ СОКРАЩЁННЫЙ КОНСОЛИДИРОВАННЫЙ
ОТЧЁТ О ДВИЖЕНИИ ДЕНЕЖНЫХ СРЕДСТВ (продолжение)**

<i>В тыс. тенге</i>	Прим.	30 июня 2014 года (неаудиро- ванные)	30 июня 2013 года (аудиро- ванные)
Финансовая деятельность			
Получение займов		8.130.771	2.061.000
Погашение займов		(7.399.704)	(5.832.049)
Выкуп собственных акций		(33.000)	(166.942)
Погашение обязательств по финансовой аренде		(3.433.601)	(3.732.361)
Чистые денежные потоки, использованные в финансовой деятельности		(2.735.534)	(7.670.352)
Чистое уменьшение денежных средств и их эквивалентов в течение периода		(33.553.458)	(15.962.352)
Эффект от курсовой разницы на денежные средства и их эквиваленты		290.396	(7.166)
Денежные средства и их эквиваленты на 1 января		42.352.823	53.466.201
Денежные средства и их эквиваленты на 30 июня	11	9.089.761	37.496.683

Раскрытие неденежных операций представлено в *Примечании 18*.

Главный финансовый директор


Нуркхатов А.А.

Главный бухгалтер


Байшумурова Г.Ж.

Прилагаемая учётная политика и пояснительная записка на страницах с 8 по 24 являются неотъемлемой частью настоящей промежуточной сокращённой консолидированной финансовой отчётности.