

АО «Казактелеком»

Промежуточная сокращённая консолидированная
финансовая отчётность (неаудированная)

31 марта 2026 года



СОДЕРЖАНИЕ

Промежуточная сокращённая консолидированная финансовая отчётность (неаудированная)

Промежуточный сокращённый консолидированный отчёт о финансовом положении.....	1-2
Промежуточный сокращённый консолидированный отчёт о совокупном доходе.....	3-4
Промежуточный сокращённый консолидированный отчёт об изменениях в капитале.....	5
Промежуточный сокращённый консолидированный отчёт о движении денежных средств.....	6-7
Примечания к промежуточной сокращённой консолидированной финансовой отчётности	8-51

**ПРОМЕЖУТОЧНЫЙ СОКРАЩЁННЫЙ КОНСОЛИДИРОВАННЫЙ ОТЧЁТ О
ФИНАНСОВОМ ПОЛОЖЕНИИ**

По состоянию на 31 марта 2026 года

<i>В тыс. тенге</i>	Прим.	31 марта 2026 года (неаудировано)	31 декабря 2025 года (аудировано)
Активы			
Внеоборотные активы			
Основные средства	5	659.172.639	653.291.060
Нематериальные активы	6	158.165.038	162.716.597
Гудвил		56.196.278	56.196.278
Инвестиция в совместное предприятие	7	889.912	966.712
Активы в форме права пользования	17	58.277.460	56.955.643
Авансы, уплаченные за внеоборотные активы		21.579.831	4.291.267
Затраты на заключение договоров		3.318.883	3.224.957
Затраты на выполнение договоров		4.070.950	4.299.786
Прочие внеоборотные нефинансовые активы		11.796.041	11.702.302
Финансовые активы, оцениваемые по справедливой стоимости через прибыль или убыток	9	155.065.524	174.030.037
Прочие внеоборотные финансовые активы	10	19.077.617	17.677.017
Долевые инструменты, оцениваемые по справедливой стоимости через прибыль или убыток	32	10.594.690	12.094.090
Итого внеоборотные активы		1.158.204.863	1.157.445.746
Оборотные активы			
Товарно-материальные запасы		16.653.482	12.832.498
Торговая дебиторская задолженность	11	70.603.965	65.592.690
Авансовые платежи		5.218.884	10.210.979
Предоплата по корпоративному подоходному налогу		21.127.247	4.572.058
Затраты на выполнение договоров		550.323	478.910
Финансовые активы, оцениваемые по справедливой стоимости через прибыль или убыток	9	12.291.435	12.848.168
Прочие оборотные нефинансовые активы		19.975.659	21.034.372
Прочие оборотные финансовые активы	12	25.958.292	7.326.022
Финансовые активы, учитываемые по амортизированной стоимости	13	59.782.030	39.390.226
Денежные средства и их эквиваленты	14	46.024.216	72.943.700
Итого оборотные активы		278.185.533	247.229.623
Итого активы		1.436.390.396	1.404.675.369

Прилагаемая учётная политика и пояснительная записка на страницах с 8 по 51 являются неотъемлемой частью промежуточной сокращённой консолидированной финансовой отчётности.

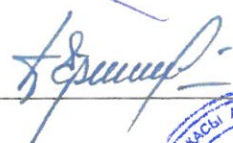
**ПРОМЕЖУТОЧНЫЙ СОКРАЩЁННЫЙ КОНСОЛИДИРОВАННЫЙ ОТЧЁТ О
ФИНАНСОВОМ ПОЛОЖЕНИИ (продолжение)**

<i>В тыс. тенге</i>	Прим.	31 марта 2026 года (неаудировано)	31 декабря 2025 года (аудировано)
Капитал и обязательства			
Акционерный капитал	15	12.136.529	12.136.529
Собственные выкупленные акции	15	(7.065.614)	(7.065.614)
Резерв по пересчёту иностранной валюты		41.055	53.533
Прочие резервы	15	1.820.479	1.820.479
Нераспределённая прибыль		618.791.117	622.334.925
		625.723.566	629.279.852
Неконтролирующие доли участия		103.483.976	101.853.549
Итого капитал		729.207.542	731.133.401
Долгосрочные обязательства			
Займы	16	157.772.941	146.339.673
Обязательства по аренде	17	56.472.404	57.039.144
Обязательства по вознаграждениям работникам	18	13.383.407	11.472.771
Долговая составляющая привилегированных акций		814.868	814.868
Обязательства по договору	20	20.464.780	9.345.983
Государственные субсидии	24	40.227.393	36.722.920
Обязательства по ликвидации активов		4.122.233	4.492.742
Прочие долгосрочные финансовые обязательства		6.045.668	7.354.167
Отложенные налоговые обязательства		29.673.587	29.603.063
Итого долгосрочные обязательства		328.977.281	303.185.331
Краткосрочные обязательства			
Займы	16	240.223.930	187.842.239
Обязательства по аренде	17	7.577.719	5.042.667
Обязательства по вознаграждениям работникам	18	1.300.519	1.189.594
Торговая кредиторская задолженность	19	61.815.783	104.382.742
Корпоративный подоходный налог к уплате		-	8.369
Обязательства по договору	22	19.187.797	18.874.740
Государственные субсидии	24	7.012.291	10.000.765
Прочие краткосрочные нефинансовые обязательства	23	21.716.334	18.820.862
Прочие краткосрочные финансовые обязательства	21	19.371.200	24.194.659
Итого краткосрочные обязательства		378.205.573	370.356.637
Итого обязательства		707.182.854	673.541.968
Итого капитал и обязательства		1.436.390.396	1.404.675.369



Корабаев Е.К.

Главный финансовый директор



Ерменбаев Б.К.

И.о. Главного бухгалтера



Прилагаемая учётная политика и пояснительная записка на страницах с 8 по 51 являются неотъемлемой частью промежуточной сокращённой консолидированной финансовой отчётности.



**ПРОМЕЖУТОЧНЫЙ СОКРАЩЁННЫЙ КОНСОЛИДИРОВАННЫЙ ОТЧЁТ О
СОВОКУПНОМ ДОХОДЕ**

За три месяца, закончившиеся 31 марта 2026 года

<i>В тыс. тенге</i>	Прим.	На 31 марта 2026 года (неаудировано)	На 31 марта 2025 года (неаудировано)
Выручка по договорам с покупателями	25	140.495.706	134.033.629
Компенсация за оказание универсальных услуг в сельской местности	26	-	1.986.824
Доход от государственной субсидии	24	2.001.514	1.899.080
		142.497.220	137.919.533
Доходы от аренды			
Доход от сдачи в аренду помещений		290.000	216.905
		142.787.220	138.136.438
Себестоимость реализации	27	(115.547.347)	(106.767.322)
Валовая прибыль		27.239.873	31.369.116
Общие и административные расходы		(8.753.736)	(9.214.313)
Убытки от обесценения финансовых активов	35	(1.049.414)	(25.821.363)
Убытки от обесценения нефинансовых активов	35	(53.559)	(145.399)
Расходы по реализации	28	(1.940.040)	(1.664.521)
Убыток от выбытия основных средств, нетто		(102.606)	(62.031)
Прибыль от переоценки финансовых инструментов, оцениваемых по справедливой стоимости через прибыли или убыток		2.553.813	-
Прочие операционные доходы	30	1.670.250	163.269.642
Прочие операционные расходы	30	(119.375)	(71.416)
Операционная прибыль		19.445.206	157.659.715
Доля Группы в убытке совместного предприятия		(79.352)	(70.745)
Финансовые расходы	29	(15.576.540)	(12.714.614)
Финансовые доходы	29	6.228.411	7.513.899
Чистый курсовой убыток от курсовой разницы		(8.907.039)	(19.240.879)
Прибыль до налогообложения		1.110.686	133.147.376
Расходы по подоходному налогу	31	(1.824.902)	(26.149.750)
(Убыток)/прибыль за период		(714.216)	106.997.626

Прилагаемая учётная политика и пояснительная записка на страницах с 8 по 51 являются неотъемлемой частью промежуточной сокращённой консолидированной финансовой отчётности.

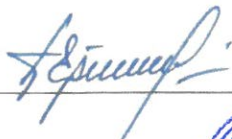
**ПРОМЕЖУТОЧНЫЙ СОКРАЩЁННЫЙ КОНСОЛИДИРОВАННЫЙ ОТЧЁТ О
СОВОКУПНОМ ДОХОДЕ (продолжение)**

<i>В тыс. тенге</i>	Прим.	На 31 марта 2026 года (неаудировано)	На 31 марта 2025 года (неаудировано)
Прочий совокупный (убыток)/доход			
<i>Прочий совокупный (убыток)/доход, подлежащий реклассификации в состав прибыли или убытка в последующих периодах (за вычетом налогов)</i>			
Курсовые разницы при пересчёте отчётности зарубежных дочерних организаций		(12.478)	52.644
Чистый прочий совокупный (убыток)/доход, подлежащий реклассификации в состав прибыли или убытка в последующих периодах		(12.478)	52.644
<i>Прочий совокупный (убыток)/доход, не подлежащий реклассификации в состав прибыли или убытка в последующих периодах (за вычетом налогов)</i>			
Актуарные (убытки)/доходы по планам с установленными выплатами		(1.010.194)	3.015.968
Налоговый эффект		(188.971)	449.922
Чистый прочий совокупный (убыток)/доход, не подлежащий реклассификации в состав прибыли или убытка в последующих периодах		(1.199.165)	3.465.890
Прочий совокупный (убыток)/доход за период, за вычетом подходного налога		(1.211.643)	3.518.534
Итого совокупный (убыток)/доход за период, за вычетом подходного налога		(1.925.859)	110.516.160
Прибыль, приходящаяся на:			
Собственников материнской компании		(2.344.643)	106.893.263
Неконтролирующие доли участия		1.630.427	104.363
		(714.216)	106.997.626
Итого совокупный доход, приходящийся на:			
Собственников материнской компании		(3.556.286)	110.411.797
Неконтролирующие доли участия		1.630.427	104.363
		(1.925.859)	110.516.160
Прибыль на акцию			
Базовая, в отношении чистой прибыли за период, относящаяся к держателям простых акций материнской компании	15	(216,91)	9.715,36
Разводненная, в отношении чистой прибыли за период, относящаяся к держателям простых акций материнской компании	15	(172,22)	9.715,36



Коробаев Е.К.

Главный финансовый директор



Ерменбаев Б.К.

И.о. Главного бухгалтера




(Биталимов)

Прилагаемая финансовая политика и пояснительная записка на страницах с 8 по 51 являются неотъемлемой частью промежуточной сокращённой консолидированной финансовой отчётности.

**ПРОМЕЖУТОЧНЫЙ СОКРАЩЁННЫЙ КОНСОЛИДИРОВАННЫЙ ОТЧЁТ ОБ
ИЗМЕНЕНИЯХ В КАПИТАЛЕ**


За три месяца, закончившиеся 31 марта 2026 года

В тыс. тенге	Приходится на собственников Материнской Компании					Итого	Неконтролирующие доли участия	Итого Капитал
	Акционерный капитал	Собственные выкупленные акции	Резерв по пересчёту иностранной валюты	Прочие резервы	Нераспределённая Прибыль			
Прим.	15	15	15	15				
На 1 января 2025 года (аудировано)	12.136.529	(7.065.614)	(9.266)	1.820.479	751.128.422	758.010.550	96.835.822	854.846.372
Чистая прибыль за период (неаудировано)	-	-	-	-	106.893.263	106.893.263	104.363	106.997.626
Прочий совокупный доход (неаудировано)	-	-	52.644	-	3.465.890	3.518.534	-	3.518.534
Итого совокупный доход (неаудировано)	-	-	52.644	-	110.359.153	110.411.797	104.363	110.516.160
На 31 марта 2025 года (неаудировано)	12.136.529	(7.065.614)	43.378	1.820.479	861.487.575	868.422.347	96.940.185	965.362.532
На 1 января 2026 года (аудировано)	12.136.529	(7.065.614)	53.533	1.820.479	622.334.925	629.279.852	101.853.549	731.133.401
Чистый убыток за период (неаудировано)	-	-	-	-	(2.344.643)	(2.344.643)	1.630.427	(714.216)
Прочий совокупный убыток (неаудировано)	-	-	(12.478)	-	(1.199.165)	(1.211.643)	-	(1.211.643)
Итого совокупный убыток (неаудировано)	-	-	(12.478)	-	(3.543.808)	(3.556.286)	1.630.427	(1.925.859)
На 31 марта 2026 года (неаудировано)	12.136.529	(7.065.614)	41.055	1.820.479	618.791.117	625.723.566	103.483.976	729.207.542



Корабаев Е.К

Главный финансовый директор



Ерменбаев Б.К.

И.о. Главного бухгалтера




(Биталиев И.)

Прилагаемая учётная политика и пояснительная записка на страницах с 8 по 51 являются неотъемлемой частью промежуточной сокращённой консолидированной финансовой отчётности.

**ПРОМЕЖУТОЧНЫЙ СОКРАЩЁННЫЙ КОНСОЛИДИРОВАННЫЙ ОТЧЁТ О
ДВИЖЕНИИ ДЕНЕЖНЫХ СРЕДСТВ**

За три месяца, закончившиеся 31 марта 2026 года

<i>В тыс. тенге</i>	Прим.	На 31 марта 2026 года (неаудировано)	На 31 марта 2025 года (неаудировано)
Операционная деятельность			
Прибыль до налогообложения за отчётный период		1.110.686	106.997.626
Корректировки на:			
Износ основных средств и активов в форме права пользования	5,17	20.286.269	18.999.642
Амортизацию нематериальных активов	6	7.435.318	7.402.603
Убытки от обесценения нефинансовых активов	35	53.559	145.399
Убытки от обесценения финансовых активов	35	1.049.414	25.821.363
Чистые расходы от переоценки валютных статей		8.907.039	19.240.879
Изменения в обязательствах по вознаграждениям работников		1.011.367	(1.256.862)
Доля Группы в убытке ассоциированных организаций	7	79.352	70.745
Финансовые расходы	29	15.576.540	12.714.614
Финансовые доходы	29	(6.228.411)	(7.513.899)
Доход от государственной субсидии	24	(2.001.514)	(1.899.080)
Убыток от выбытия основных средств, нетто		102.606	62.031
Доход от списания кредиторской задолженности		(373.964)	-
Прибыль от переоценки финансовых инструментов, оцениваемых по справедливой стоимости через прибыли или убыток	9	(2.553.813)	-
Движение денежных средств от операционной деятельности до изменений в операционных активах и обязательствах		44.454.448	180.785.061
Изменения в операционных активах и обязательствах			
Изменение в торговой дебиторской задолженности		(6.168.894)	(20.727.993)
Изменение в товарно-материальных запасах		(3.820.984)	(1.754.242)
Изменение в прочих оборотных активах		170.245	(134.191.224)
Изменение в авансах выданных		4.840.549	22.099
Изменение в торговой кредиторской задолженности		(19.154.397)	11.020.626
Изменение в затратах на заключение договоров и затратах на выполнение договоров		63.497	2.245.129
Изменение в обязательствах по договору		11.799.901	(1.436.312)
Изменение в прочих краткосрочных обязательствах		(746.298)	4.769.378
Приток денежных средств от операционной деятельности		31.438.067	40.732.522
Уплаченный подоходный налог		(18.049.460)	(18.557.838)
Проценты уплаченные		(10.927.834)	(7.279.192)
Проценты полученные		2.618.060	2.373.451
Чистые денежные потоки от операционной деятельности		5.078.833	17.268.943

Прилагаемая учётная политика и пояснительная записка на страницах с 8 по 51 являются неотъемлемой частью промежуточной сокращённой консолидированной финансовой отчётности.

**ПРОМЕЖУТОЧНЫЙ СОКРАЩЁННЫЙ КОНСОЛИДИРОВАННЫЙ ОТЧЁТ О
ДВИЖЕНИИ ДЕНЕЖНЫХ СРЕДСТВ (продолжение)**

<i>В тыс. тенге</i>	Прим.	На 31 марта 2026 года (неаудировано)	На 31 марта 2025 года (неаудировано)
Инвестиционная деятельность			
Приобретение основных средств		(49.840.006)	(48.703.620)
Приобретение нематериальных активов		(18.224.166)	(7.460.259)
Поступления от продажи основных средств		35.449	27.735
Поступления от продажи прекращённой деятельности, за вычетом выбывших денежных средств		12.880.404	370.790.000
Размещение депозитов		-	(45.095)
Возврат средств по депозитам	10	8.491	41.022
Возврат инвестиции в Phoenix Fund Limited Partnership		1.499.400	-
Приобретение финансовых активов, учитываемых по амортизированной стоимости	13	(31.169.730)	(291.526.264)
Поступления от погашения финансовых активов, учитываемых по амортизированной стоимости	13	9.055.893	20.992.846
Выдача долгосрочных займов работникам		(812.101)	(7.203)
Возврат займов от работников		69.474	65.931
Выдача займов		(16.240.000)	-
Чистые денежные потоки от/(использованные в) инвестиционной деятельности		(92.736.892)	44.175.093
Финансовая деятельность			
Поступления от займов		94.194.345	18.000.000
Выплаты займов	16	(31.293.939)	(69.200.000)
Выплаты основной суммы обязательств по отсроченным платежам		-	(970.863)
Выплаты основной суммы обязательств по аренде	17	(1.296.739)	(1.217.801)
Чистые денежные (использованные в)/потоки от финансовой деятельности		61.603.667	(53.388.664)
Эффект от курсовой разницы на денежные средства и их эквиваленты		(862.936)	(1.627.960)
Ожидаемые кредитные убытки на денежные средства и их эквиваленты	14	(2.156)	(355)
Чистое изменение денежных средств и их эквивалентов		(26.919.484)	6.427.057
Денежные средства и их эквиваленты, на 1 января	14	72.943.700	24.479.950
Денежные средства и их эквиваленты, на 31 марта	14	46.024.216	30.907.007

Раскрытие по значительным неденежным операциям представлено в *Примечании 33*.

Корбаев Е.К.

Главный финансовый директор

Ерменбаев Б.К.

И.о. Главного бухгалтера



(Бинашев М.)

Прилагаемая учётная политика и пояснительная записка на страницах с 8 по 51 являются неотъемлемой частью промежуточной сокращённой консолидированной финансовой отчётности.

**ПРИМЕЧАНИЯ К ПРОМЕЖУТОЧНОЙ СОКРАЩЁННОЙ
КОНСОЛИДИРОВАННОЙ ФИНАНСОВОЙ ОТЧЁТНОСТИ****За три месяца, закончившиеся 31 марта 2026 года****1. ОБЩАЯ ИНФОРМАЦИЯ**

АО «Казакхтелеком» (далее – «Компания» или «Казакхтелеком») было учреждено в июне 1994 года в соответствии с законодательством Республики Казахстан.

Местом регистрации, нахождения и осуществления деятельности Компании является Республика Казахстан. Юридический адрес Компании: 010000, г. Астана, ул. Сауран. 12, Республика Казахстан.

Правительство Республики Казахстан осуществляет контроль над Компанией через АО «Фонд национального благосостояния «Самрук-Казына» (далее – «Самрук-Казына» или «Материнская компания»), в собственности которого находится контрольный пакет акций Компании в размере 79.2 %. Ниже приводится перечень акционеров Компании на 31 марта 2026 года:

	На 31 марта 2026 года (неаудировано)	На 31 декабря 2025 года
Самрук-Казына	79,2%	79,2%
Частная компания «Telecom Systems LTD»	8,7%	8,0%
Корпоративный фонд «NU Impact Foundation»	3,4%	3,4%
АО «Дочерняя Компания Народного Банка Казахстана по страхованию жизни «Халык-Life»	2,7%	0,0%
АДР (The Bank of New York – депозитарий)	0,6%	0,6%
Прочие	5,4%	8,8%
	100,00%	100,00%

Компания включена в реестр естественных монополий в части услуг по передаче трафика, оказываемых телекоммуникационным операторам, подключению к телефонной сети общего пользования (далее – «ТСОП»), оказываемых независимым телекоммуникационным операторам, а также по передаче выделенных телефонных каналов в аренду телекоммуникационным операторам для подключения к ТСОП.

Компания и её дочерние организации, перечисленные в *Примечании 2* (далее совместно – «Группа»), занимают существенную долю рынка фиксированной и мобильной связи, включая услуги местной, междугородней и международной связи, в том числе со странами ближнего и дальнего зарубежья; а также оказывают услуги по передаче в аренду каналов связи, передаче данных, продаже мобильных устройств и предоставляют другие телекоммуникационные услуги.

Настоящая промежуточная сокращённая консолидированная финансовая отчётность Группы была одобрена к выпуску 5 мая 2026 года Финансовым директором и И.о. Главного бухгалтера от имени Руководства Компании.

2. ОСНОВА ПОДГОТОВКИ ФИНАНСОВОЙ ОТЧЁТНОСТИ

Промежуточная сокращённая консолидированная финансовая отчётность Группы за трёхмесячный период, закончившийся 31 марта 2026 года, была подготовлена в соответствии с МСФО (IAS) 34 «Промежуточная финансовая отчётность».

Промежуточная сокращённая консолидированная финансовая отчётность не содержит всех сведений и данных, подлежащих раскрытию в годовой финансовой отчётности, и должна рассматриваться в совокупности с годовой финансовой отчётностью Группы по состоянию на 31 декабря 2025 года. Промежуточная сокращённая консолидированная финансовая отчётность представлена в казахстанских тенге (далее – «тенге»), и все суммы округлены до целых тысяч, кроме случаев, где указано иное.

Непрерывность деятельности

Промежуточная сокращённая консолидированная финансовая отчётность была подготовлена на основе принципа непрерывности деятельности, который предполагает продолжение деятельности, реализацию активов и урегулирование обязательств в ходе обычной деятельности.

**ПРИМЕЧАНИЯ К ПРОМЕЖУТОЧНОЙ СОКРАЩЁННОЙ
КОНСОЛИДИРОВАННОЙ ФИНАНСОВОЙ ОТЧЁТНОСТИ (продолжение)****2. ОСНОВА ПОДГОТОВКИ ФИНАНСОВОЙ ОТЧЁТНОСТИ (продолжение)****Непрерывность деятельности (продолжение)**

По состоянию на 31 марта 2026 года краткосрочные обязательства Группы превысили ее оборотные активы на 100.020.040 тыс. тенге. Краткосрочные обязательства Группы в основном представлены краткосрочными займами на сумму 240.223.930 тыс. тенге, торговой кредиторской задолженностью на сумму 61.815.783 тыс. тенге и прочими краткосрочными финансовыми и нефинансовыми обязательствами.

Руководство считает, что Группа продолжит свою деятельность в соответствии с принципом непрерывности деятельности, и при принятии такого вывода приняло во внимание текущие намерения Группы, ее финансовое положение, а также способность своевременно выполнять свои обязательства. В частности, при оценке способности Группы продолжать деятельность в обозримом будущем руководство учитывало прогнозы движения денежных средств с регулярным пересмотром на период не менее 12 месяцев с даты утверждения данной консолидированной финансовой отчетности. Такие прогнозы включают ожидаемые поступления денежных средств от операционной деятельности, запланированные капитальные затраты и прочие денежные потоки от инвестиционной деятельности, установленные сроки погашения задолженности, наличие подтвержденных кредитных линий, а также возможность привлечения дополнительного финансирования при необходимости. В частности, при оценке способности Группы продолжать свою деятельность в соответствии с принципом непрерывности деятельности были рассмотрены следующие факторы:

- Сумма краткосрочных займов включает облигации, приобретённые АО «Самрук-Казына», в размере 40.000.000 тыс. тенге, в том числе первый и пятый транши на суммы 15.000.000 тыс. тенге и 25.000.000 тыс. тенге соответственно, со сроками погашения в октябре 2027 года и июне 2028 года. Как раскрыто в *Примечании 16*, указанные займы классифицированы в составе краткосрочных обязательств в связи с условиями договоров, предусматривающими возможность их досрочного востребования. При этом руководство не ожидает досрочного погашения и предполагает, что облигации будут погашены в соответствии с первоначальным графиком;
- Сумма краткосрочных займов включает облигации KZTKb4, выпущенные Обществом на казахстанской фондовой бирже (Kazakhstan Stock Exchange — KASE) в июне 2019 года, в размере 80.000.000 тыс. тенге, со сроком погашения в июне 2026 года. Также в состав суммы краткосрочных займов были включены облигации, приобретённые АО «Самрук-Казына» у Общества в ноябре 2024 года, в размере 41.000.000 тыс. тенге со сроком погашения в ноябре 2027 года, а также облигации, приобретённые АО «Самрук-Казына» у Общества в январе 2026 года в юанях, в эквивалентном размере 57.084.409 тыс. тенге со сроком погашения в декабре 2028 года, указанные займы классифицированы в составе краткосрочных обязательств в связи с условиями договоров, предусматривающими возможность их досрочного востребования. При этом руководство не ожидает досрочного погашения и предполагает, что облигации будут погашены в соответствии с первоначальным графиком;
- На дату выпуска настоящей финансовой отчетности Группа имеет возможность привлечь дополнительные средства на рыночных условиях в рамках существующих кредитных линий на общую сумму 213.390.590 тыс. тенге.

В связи с вышесказанным руководство считает, что Группа имеет достаточные финансовые ресурсы для того, чтобы продолжить свою деятельность в обозримом будущем. Таким образом, настоящая финансовая отчетность подготовлена на основе принципа непрерывности деятельности.

Пересчёт иностранной валюты

Промежуточная сокращённая консолидированная финансовая отчётность Группы представлена в тенге, который является функциональной валютой Компании и её основных дочерних организаций. Тенге является валютой основной экономической среды, в которой функционируют Компания и её основные дочерние организации. Каждая компания Группы определяет собственную функциональную валюту, и статьи, включённые в финансовую отчётность каждой компании, оцениваются в этой функциональной валюте.

**ПРИМЕЧАНИЯ К ПРОМЕЖУТОЧНОЙ СОКРАЩЁННОЙ
КОНСОЛИДИРОВАННОЙ ФИНАНСОВОЙ ОТЧЁТНОСТИ (продолжение)****2. ОСНОВА ПОДГОТОВКИ ФИНАНСОВОЙ ОТЧЁТНОСТИ (продолжение)****Пересчёт иностранной валюты (продолжение)**

Операции в иностранных валютах первоначально учитываются компаниями Группы в их функциональной валюте по спот-курсу, действующему на дату, когда операция впервые удовлетворяет критериям признания. Монетарные активы и обязательства, выраженные в иностранной валюте, пересчитываются по официальному курсу, действующему на отчётную дату, установленному Казахстанской Фондовой Биржей (далее по тексту – «КФБ») и опубликованному Национальным Банком Республики Казахстан (далее по тексту – «НБРК»). Все разницы отражаются в промежуточном сокращённом консолидированном отчёте о совокупном доходе.

Немонетарные статьи, которые оцениваются на основе исторической стоимости в иностранной валюте, пересчитываются по курсам, действовавшим на дату совершения первоначальных сделок. Немонетарные статьи, которые оцениваются по справедливой стоимости в иностранной валюте, пересчитываются по курсам, действовавшим на дату определения справедливой стоимости. Прибыль или убыток, возникающие при пересчете немонетарных статей, оцениваемых по справедливой стоимости, учитываются в соответствии с принципами признания прибыли или убытка от изменения справедливой стоимости статьи (т.е. курсовые разницы от пересчета валюты по статьям, прибыли и убытки от переоценки по справедливой стоимости которых признаются в составе ПСД либо прибыли или убытка, также признаются либо в составе ПСД, либо в составе прибыли или убытка соответственно).

В следующей таблице представлены курсы иностранных валют по отношению к тенге:

	31 марта 2026 года (неаудировано)	31 декабря 2025 года
Доллары США	478,77	505,53
Евро	548,62	593,44
Российские рубли	5,87	6,34

Функциональной валютой зарубежного подразделения ООО «КТ-АЙИКС» (Россия) являются российские рубли. При консолидации активы и обязательства зарубежных подразделений пересчитываются в тенге по курсу, действующему на отчётную дату, а статьи промежуточного сокращённого консолидированного отчёта о совокупном доходе таких подразделений пересчитываются по курсу, действовавшему на момент совершения сделок. Курсовая разница, возникающая при таком пересчёте, признаётся в составе прочего совокупного дохода.

В настоящую промежуточную сокращённую консолидированную финансовую отчётность были включены следующие дочерние организации:

	Страна регистрации	Доля участия	
		31 марта 2026 года (неаудировано)	31 декабря 2025 года
ООО «КТ-АЙИКС»	Россия	100,00%	100,00%
ТОО «Ауыл Телеком» (ранее – ТОО «Востоктелеком»)	Казахстан	100,00%	100,00%
ТОО «Центр развития цифровой экономики»	Казахстан	100,00%	100,00%
ТОО «Нурсат+»	Казахстан	100,00%	100,00%
АО «Кселл»	Казахстан	51,00%	51,00%
ТОО «КТ-Телеком»	Казахстан	–	100,00%

16 марта 2026 года, Группа реализовала 50% доли участия в ТОО «КТ - Телеком». С даты выбытия ТОО «КТ - Телеком», классифицируется как ассоциированная компания (Примечании 7).

**ПРИМЕЧАНИЯ К ПРОМЕЖУТОЧНОЙ СОКРАЩЁННОЙ
КОНСОЛИДИРОВАННОЙ ФИНАНСОВОЙ ОТЧЁТНОСТИ (продолжение)****3. СУЩЕСТВЕННАЯ ИНФОРМАЦИЯ ОБ УЧЁТНОЙ ПОЛИТИКЕ****Новые стандарты, разъяснения и поправки к действующим стандартам и разъяснениям**

Группа впервые применила некоторые новые стандарты и поправки к действующим стандартам, которые вступают в силу в отношении годовых периодов, начинающихся 1 января 2025 года или после этой даты. Группа не применяла досрочно стандарты, интерпретации или поправки, которые были выпущены, но не вступили в силу.

Поправки к МСФО (IAS) 21 — «Отсутствие возможности обмена валют»

Для годовых отчетных периодов, начинающихся 1 января 2025 года или после этой даты, в поправках к МСФО (IAS) 21 «Отсутствие возможности обмена валют» — «Влияние изменений валютных курсов» разъясняется, каким образом организация должна оценивать, возможен ли обмен одной валюты на другую валюту, и как следует определять текущий обменный курс при отсутствии возможности обмена. Поправки также содержат требования к раскрытию информации, позволяющей пользователям финансовой отчетности понять, каким образом отсутствие возможности обмена одной валюты на другую валюту влияет или, как ожидается, повлияет на финансовые результаты, финансовое положение и денежные потоки организации. Поправки не оказали существенного влияния на финансовую отчетность Группы.

Стандарты, выпущенные, но еще не вступившие в силу

Ниже приводятся новые и пересмотренные стандарты и интерпретации, которые были выпущены, но еще не вступили в силу на дату выпуска финансовой отчетности Группы. Группа намерена применить эти стандарты, поправки и разъяснения, если применимо, с даты их вступления в силу.

МСФО (IFRS) 18 – «Представление и раскрытие информации в финансовой отчетности»

В апреле 2024 года Совет по МСФО опубликовал МСФО (IFRS) 18 «Представление и раскрытие информации в финансовой отчетности», который заменяет МСФО (IAS) 1 «Представление финансовой отчетности». МСФО (IFRS) 18 вводит новые требования, направленные на повышение сопоставимости финансовых результатов разных организаций, а также на повышение релевантности и прозрачности информации, предоставляемой пользователям финансовой отчетности.

МСФО (IFRS) 18 не затрагивает порядок признания или оценки статей в финансовой отчетности. Однако ожидается, что его влияние на представление и раскрытие информации будет существенным, особенно в отношении отчета о прибыли или убытке и раскрытия в финансовой отчетности показателей результатов деятельности, определяемых руководством.

Кроме того, в отчете о прибыли или убытке организации должны представлять все доходы и расходы с разделением их на пять категорий: операционные, инвестиционные и финансовые, налоги на прибыль и прекращенная деятельность. МСФО (IFRS) 18 также вводит требование представлять определенные итоговые суммы и промежуточные итоговые суммы в отчете о прибыли или убытке, а также усовершенствованные принципы агрегирования и дезагрегирования финансовой информации в зависимости от функций основных форм финансовой отчетности и примечаний. В настоящее время руководство проводит подробную оценку последствий применения МСФО (IFRS) 18 для консолидированной финансовой отчетности Группы. По результатам общей предварительной оценки были выявлены следующие потенциальные последствия: Хотя внедрение МСФО (IFRS) 18 не повлияет на чистую прибыль Группы, разбивка доходов и расходов по новым категориям может повлиять на метод расчета и представления операционной прибыли. В частности, прибыли или убытки от изменения валютных курсов будут отражаться в категории, соответствующей характеру статей, в отношении которых возникли эти курсовые разницы, что может привести к изменению их представления по сравнению с текущей практикой.

**ПРИМЕЧАНИЯ К ПРОМЕЖУТОЧНОЙ СОКРАЩЁННОЙ
КОНСОЛИДИРОВАННОЙ ФИНАНСОВОЙ ОТЧЁТНОСТИ (продолжение)****3. СУЩЕСТВЕННАЯ ИНФОРМАЦИЯ ОБ УЧЁТНОЙ ПОЛИТИКЕ (продолжение)****Стандарты, выпущенные, но еще не вступившие в силу (продолжение)***МСФО (IFRS) 18 – «Представление и раскрытие информации в финансовой отчетности» (продолжение)*

Представление статей в основных формах финансовой отчетности может измениться в результате применения концепции «полезных структурированных обобщенных данных» и усовершенствованных принципов агрегирования и дезагрегирования.

- Группа не ожидает значительного изменения характера информации, раскрываемой в настоящее время в примечаниях к финансовой отчетности; однако может измениться способ группировки и представления этой информации. Кроме того, МСФО (IFRS) 18 вводит новые требования к раскрытию информации, в частности требуются:
 - Раскрытие показателей результатов деятельности, определяемых руководством;
 - Разбивка расходов по их характеру, для определенных статей, представленных по назначению в категории «Операционная деятельность» отчета о прибыли или убытке; и
 - Для годового периода, в котором впервые применяется стандарт, – сверка сумм, представленных в соответствии с МСФО (IFRS) 18, с суммами, ранее представленными в соответствии с МСФО (IAS) 1.
- С точки зрения отчета о движении денежных средств, МСФО (IFRS) 18 отменяет возможность выбора классификации денежных потоков, возникающих в связи с выплатой процентов. Выплаченные проценты будут классифицироваться как денежные потоки от финансовой деятельности, а полученные проценты — как денежные потоки от инвестиционной деятельности, а не включаться в денежные потоки от операционной деятельности.

МСФО (IFRS) 18 и соответствующие поправки к другим стандартам вступают в силу в отношении годовых отчетных периодов, начинающихся 1 января 2027 года или после этой даты. Допускается досрочное применение стандарта, но Группа не планирует применять его досрочно. МСФО (IFRS) 18 будет применяться ретроспективно, и сравнительная информация за финансовый год, заканчивающийся 31 декабря 2026 года, будет пересчитана соответствующим образом.

МСФО (IFRS) 19 «Дочерние организации без публичной подотчетности: Раскрытие информации»

В мае 2024 года Совет по МСФО выпустил МСФО (IFRS) 19, который разрешает организациям, отвечающим определенным критериям, применять упрощенные требования к раскрытию информации, вместе с тем применяя требования к признанию, оценке и представлению информации других стандартов бухгалтерского учета МСФО в полном объеме. Организация может применять данный стандарт, если на дату окончания отчетного периода она является дочерней организацией согласно определению в МСФО (IFRS) 10, не является публично подотчетной и у нее есть материнская организация (конечная или промежуточная), которая подготавливает консолидированную финансовую отчетность в соответствии со стандартами бухгалтерского учета МСФО, доступную для общего пользования. МСФО 19 вступит в силу в отношении отчетных периодов, начинающихся 1 января 2027 года или после этой даты. Допускается досрочное применение. Поскольку долевые инструменты Группы котируются и обращаются на публичных рынках, Группа является публично подотчетной организацией, следовательно, не соответствует критериям для применения МСФО (IFRS) 19.

**ПРИМЕЧАНИЯ К ПРОМЕЖУТОЧНОЙ СОКРАЩЁННОЙ
КОНСОЛИДИРОВАННОЙ ФИНАНСОВОЙ ОТЧЁТНОСТИ (продолжение)****3. СУЩЕСТВЕННАЯ ИНФОРМАЦИЯ ОБ УЧЁТНОЙ ПОЛИТИКЕ (продолжение)****Стандарты, выпущенные, но еще не вступившие в силу (продолжение)**

Поправки к МСФО (IFRS) 9 и МСФО (IFRS) 7 – «Изменения в классификации и оценке финансовых инструментов»

В мае 2024 года Совет выпустил поправки к МСФО (IFRS) 9 и МСФО (IFRS) 7 – «Изменения в классификации и оценке финансовых инструментов» («Поправки»). Поправки:

- Разъясняют, что признание финансового обязательства прекращается на «дату расчетов», и вводят возможность выбора учетной политики (при соблюдении определенных условий) для прекращения признания финансовых обязательств, урегулирование которых осуществляется с использованием электронной платежной системы, до даты расчетов;
- Содержат дополнительные указания относительно того, как следует оценивать предусмотренные договором денежные потоки по финансовым активам с экологическими, социальными и корпоративными характеристиками (ESG) и аналогичными особенностями;
- Уточняют, что представляют собой финансовые активы «без права регресса» и каковы характеристики инструментов, связанных договором;
- Вводят требования к раскрытию информации для финансовых инструментов с условными характеристиками и требования к раскрытию дополнительной информации для долевых инструментов, классифицированных как оцениваемые по справедливой стоимости через прочий совокупный доход (ПСД).

Поправки вступают в силу в отношении годовых периодов, начинающихся 1 января 2026 года или после этой даты. При этом досрочное применение допускается только для положений, касающихся классификации финансовых активов и соответствующего раскрытия информации. Группа считает, что поправки не окажут существенного влияния на финансовую отчетность Группы.

«Ежегодные усовершенствования стандартов бухгалтерского учета МСФО, выпуск 11»

В июле 2024 года в рамках планового обновления стандартов бухгалтерского учета МСФО Совет по МСФО выпустил девять узконаправленных поправок. Данные поправки содержат уточнения, упрощения, исправления и изменения, направленные на повышение уровня согласованности следующих документов:

- МСФО (IFRS) 1 «Первое применение Международных стандартов финансовой отчетности», МСФО (IFRS) 7 «Финансовые инструменты: Раскрытие информации» и сопутствующего Руководства по внедрению МСФО (IFRS) 7, МСФО (IFRS) 9 «Финансовые инструменты», МСФО (IFRS) 10 «Консолидированная финансовая отчетность» и МСФО (IAS) 7 «Отчет о движении денежных средств».

Поправки вступят в силу в отношении отчетных периодов, начинающихся 1 января 2026 года или после этой даты. Допускается досрочное применение при условии раскрытия этого факта.

Ожидается, что данные поправки не окажут существенного влияния на финансовую отчетность Группы.

Поправки к МСФО (IFRS) 9 и МСФО (IFRS) 7 – «Договоры на поставку электроэнергии, получаемой из природных источников»

В декабре Совет выпустил Поправки к МСФО (IFRS) 9 и МСФО (IFRS) 7 – «Договоры на поставку электроэнергии, получаемой из природных источников» Поправки применяются только к договорам на поставку электроэнергии, получаемой из природных источников. Данные поправки:

- Разъясняют порядок применения требований «использования для собственных нужд»;
- Изменяют требования к определению объекта хеджирования в отношениях хеджирования денежных потоков в случае договоров, относящихся к сфере применения данных поправок;
- Добавляют новые требования к раскрытию информации, чтобы инвесторы могли понять влияние этих контрактов на финансовые результаты компании и денежные потоки.

**ПРИМЕЧАНИЯ К ПРОМЕЖУТОЧНОЙ СОКРАЩЁННОЙ
КОНСОЛИДИРОВАННОЙ ФИНАНСОВОЙ ОТЧЁТНОСТИ (продолжение)****3. СУЩЕСТВЕННЫЕ ПОЛОЖЕНИЯ УЧЕТНОЙ ПОЛИТИКИ (продолжение)****Стандарты, выпущенные, но еще не вступившие в силу (продолжение)**

Поправки к МСФО (IFRS) 9 и МСФО (IFRS) 7 – «Договоры на поставку электроэнергии, получаемой из природных источников» (продолжение)

Поправки вступят в силу в отношении годовых отчетных периодов, начинающихся 1 января 2026 года или после этой даты. Допускается досрочное применение при условии раскрытия этого факта. Поправки, касающиеся исключения в отношении потребления электроэнергии для собственных нужд, применяются ретроспективно, в то время как поправки, касающиеся учета хеджирования, применяются перспективно к новым отношениям хеджирования, определенным после даты первоначального применения поправок. Кроме того, поправки к МСФО (IFRS) 7, касающиеся раскрытия информации, должны применяться одновременно с поправками к МСФО (IFRS) 9. Если организация не пересчитывает сравнительную информацию, то представление сравнительных данных не допускается.

Группа считает, что поправки не окажут существенного влияния на ее финансовую отчетность.

МСФО (IFRS) 19 «Дочерние организации без публичной подотчетности: Раскрытие информации»

В августе 2025 года Совет по МСФО выпустил поправки к МСФО (IFRS) 19 «Дочерние компании без публичной подотчетности: Раскрытие информации». Поправки также сокращают объем требований к раскрытию информации в соответствии с МСФО (IFRS) 19 за счет упрощения сокращенной структуры раскрытия информации для новых стандартов бухгалтерского учета МСФО и поправок, выпущенных в период с февраля 2021 года по май 2024 года. В частности, были удалены некоторые цели раскрытия информации, чтобы не создавалось впечатление, что организации, применяющие МСФО (IFRS) 19, обязаны предоставлять такой же объем информации, что и организации, применяющие требования к раскрытию информации в МСФО в полном объеме.

Поправки применяются в отношении годовых отчетных периодов, начинающихся 1 января 2027 г. или после этой даты, при этом допускается досрочное применение.

Поскольку долевыми инструментами Группы котируются и обращаются на публичных рынках, Группа является публично подотчетной организацией, следовательно, не соответствует критериям для применения МСФО (IFRS) 19 или поправок к нему. Соответственно, данные поправки к МСФО (IFRS) 9 не применимы к Группе.

Поправки к МСФО (IAS) 21 – «Пересчет в гиперинфляционную валюту представления отчетности»

В ноябре 2025 года Совет по МСФО выпустил документ «Пересчет в гиперинфляционную валюту представления отчетности» – поправки к МСФО (IAS) 21 «Влияние изменений валютных курсов». Поправки касаются ситуаций, когда функциональной валютой организации является валюта негиперинфляционной экономики, а валютой представления отчетности – валюта гиперинфляционной экономики. В таких случаях поправки требуют, чтобы все суммы в финансовой отчетности, включая сравнительную информацию, пересчитывались в валюту представления отчетности с использованием обменного курса на дату составления последнего отчета о финансовом положении. Поправки также вводят дополнительные требования к раскрытию инфляции.

Поправки применяются в отношении годовых отчетных периодов, начинающихся 1 января 2027 г. или после этой даты, при этом допускается досрочное применение.

Функциональная валюта Группы и валюта представления отчетности не являются валютами гиперинфляционных экономик. Соответственно, Группа считает, что данные поправки не окажут существенного влияния на ее финансовую отчетность.

**ПРИМЕЧАНИЯ К ПРОМЕЖУТОЧНОЙ СОКРАЩЁННОЙ
КОНСОЛИДИРОВАННОЙ ФИНАНСОВОЙ ОТЧЁТНОСТИ (продолжение)****4. ИНФОРМАЦИЯ ПО СЕГМЕНТАМ**

В целях управления Группа представляет бизнес-подразделения, исходя из организационной структуры Группы, и состоит из следующих отчётных операционных сегментов:

- Оказание услуг фиксированной связи бизнес-подразделениями АО «Казакхтелеком» и ТОО «Ауыл Телеком»;
- Оказание услуг мобильной телекоммуникационной связи в стандартах GSM и LTE бизнес-подразделениями дочерних организаций АО «Кселл».

Сегментная информация представляет продолжающуюся деятельность Группы. Ввиду реклассификации ТОО «Мобайл Телеком-Сервис» (МТС) в прекращённую деятельность в 2025 году, МТС не включен в операционный сегмент «мобильная телекоммуникационная связь в стандартах GSM и LTE».

Для целей представления отчётных сегментов, указанных выше, объединение операционных сегментов не производилось.

Руководство осуществляет мониторинг операционных результатов деятельности каждого из подразделений отдельно для целей принятия решений о распределении ресурсов и оценки результатов их деятельности. Результаты деятельности сегментов оцениваются на основе операционной прибыли или убытков, их оценка производится в соответствии с оценкой операционной прибыли или убытков в консолидированной финансовой отчётности.

В таблицах ниже отражена информация о доходах и расходах по отраслевым сегментам Группы за трехмесячные периоды, закончившиеся 31 марта 2026 и 2025 годов.

За трёхмесячный период, закончившийся 31 марта 2026 года (неаудировано)

<i>В тыс. тенге</i>	Фиксированная телекоммуникационная связь	Мобильная телекоммуникационная связь в стандартах GSM и LTE	Прочие	Элиминации и корректировки	Группа
Выручка по договорам с покупателями					
Реализация внешним покупателям	75.436.033	65.007.200	52.473	-	140.495.706
Реализация между сегментами	4.693.142	2.021.617	439.151	(7.153.910)	-
Итого выручка по договорам с покупателями	80.129.175	67.028.817	491.624	(7.153.910)	140.495.706
Доход от государственной субсидии	532.683	1.468.831	-	-	2.001.514
Доход от сдачи в аренду помещений	290.000	-	-	-	290.000
Итого	80.951.858	68.497.648	491.624	(7.153.910)	142.787.220
Финансовые результаты					
Себестоимость реализации, включая:	(68.672.911)	(52.623.181)	(426.409)	6.175.154	(115.547.347)
Расходы на персонал	(28.708.374)	(5.408.541)	(300.302)	-	(34.417.217)
Стоимость реализации сим-карт, скрэтч-карт, стартовых пакетов и мобильных устройств	(34.932)	(12.422.417)	(57.543)	2.439	(12.512.453)
Расходы на ремонт и техническое обслуживание	(2.792.782)	(3.330.456)	(3.077)	2.965	(6.123.350)
Платежи за использование частотного диапазона	(499.822)	(3.694.689)	-	-	(4.194.511)
Общие и административные расходы, включая:	(6.177.561)	(2.434.596)	(154.585)	13.006	(8.753.736)
Расходы на персонал	(3.748.345)	(689.279)	(82.844)	-	(4.520.468)
Налоги, кроме подоходного налога	(1.003.489)	(516.090)	(5)	-	(1.519.584)
Амортизация и износ	(12.336.492)	(14.479.051)	(24.669)	(881.375)	(27.721.587)
Финансовые расходы	(7.445.628)	(8.598.385)	-	467.473	(15.576.540)
Финансовые доходы	3.441.303	2.769.906	88.864	(71.662)	6.228.411
Доля Группы в убытке совместного предприятия	-	-	(79.352)	-	(79.352)
Убытки от обесценения нефинансовых активов	(53.559)	-	-	-	(53.559)
Убытки от обесценения финансовых активов	(390.038)	(816.817)	(14.599)	172.040	(1.049.414)
Подходный налог	301.083	(2.284.942)	(54.064)	213.021	(1.824.902)
Прибыль до налогообложения сегмента	(4.430.975)	6.578.912	(28.659)	(1.008.592)	1.110.686

**ПРИМЕЧАНИЯ К ПРОМЕЖУТОЧНОЙ СОКРАЩЁННОЙ
КОНСОЛИДИРОВАННОЙ ФИНАНСОВОЙ ОТЧЁТНОСТИ (продолжение)****4. ИНФОРМАЦИЯ ПО СЕГМЕНТАМ (продолжение)**

За трехмесячный период, закончившийся 31 марта 2025 года (неаудировано)

<i>В тыс. тенге</i>	Фиксированная телекоммуникационная связь	Мобильная телекоммуникационная связь в стандартах GSM и LTE	Прочие	Элиминации и корректировки	Группа
Выручка по договорам с покупателями					
Реализация внешним покупателям	76.344.173	57.612.345	77.111	–	134.033.629
Реализация между сегментами	3.573.504	1.340.305	505.543	(5.419.352)	–
Итого выручка по договорам с покупателями	79.917.677	58.952.650	582.654	(5.419.352)	134.033.629
Компенсация за оказание универсальных услуг в сельской местности	1.986.824	–	–	–	1.986.824
Доход от государственной субсидии	435.787	1.463.293	–	–	1.899.080
Доход от сдачи в аренду помещений	216.905	–	–	–	216.905
Итого	82.557.193	60.415.943	582.654	(5.419.352)	138.136.438
Финансовые результаты					
Амортизация и износ	(10.526.290)	(14.874.739)	(12.526)	(988.683)	(26.402.238)
Финансовые расходы	(7.277.642)	(5.612.317)	–	175.345	(12.714.614)
Финансовые доходы	6.522.235	946.658	48.001	(2.995)	7.513.899
Доход от дивидендов	392.934	–	–	(392.934)	–
Доля Группы в убытке совместного предприятия	–	–	(70.745)	–	(70.745)
Убытки от обесценения нефинансовых активов	(145.399)	–	–	–	(145.399)
Убытки от обесценения финансовых активов	(24.907.483)	(929.110)	8.669	6.561	(25.821.363)
Прибыль до налогообложения сегмента	128.759.622	1.629.430	132.937	2.625.387	133.147.376

В таблицах ниже представлены активы и обязательства операционных сегментов Группы по состоянию на 31 марта 2026 года и 31 декабря 2025 года:

<i>В тыс. тенге</i>	Фиксированная телекоммуникационная связь	Мобильная телекоммуникационная связь в стандартах GSM и LTE	Прочие	Элиминации и корректировки	Группа
Операционные активы					
На 31 марта 2026 года (неаудировано)	979.100.586	633.501.879	3.414.891	(179.626.960)	1.436.390.396
На 31 декабря 2025 года	928.493.875	638.253.709	3.690.592	(165.762.807)	1.404.675.369
Операционные обязательства					
На 31 марта 2026 года (неаудировано)	416.451.210	321.320.641	3.027.849	(33.616.846)	707.182.854
На 31 декабря 2025 года	363.320.417	330.366.441	3.184.194	(23.329.084)	673.541.968

**ПРИМЕЧАНИЯ К ПРОМЕЖУТОЧНОЙ СОКРАЩЁННОЙ
КОНСОЛИДИРОВАННОЙ ФИНАНСОВОЙ ОТЧЁТНОСТИ (продолжение)****4. ИНФОРМАЦИЯ ПО СЕГМЕНТАМ (продолжение)****Сверка прибыли**

<i>В тыс. тенге</i>	На 31 марта 2026 года (неаудировано)	На 31 марта 2025 года (неаудировано)
Прибыль сегментов	2.119.278	130.521.989
Прочие	(1.008.592)	2.625.387
Прибыль Группы	1.110.686	133.147.376

Сверка активов

<i>В тыс. тенге</i>	На 31 марта 2026 года (неаудировано)	На 31 декабря 2025 года
Операционные активы сегментов	1.616.017.356	1.570.438.176
Элиминация остатков по внутригрупповой дебиторской и кредиторской задолженности	(55.364.863)	(47.111.565)
Элиминация инвестиций Компании в дочерние организации	(124.262.097)	(118.651.242)
Итого активы Группы	1.436.390.396	1.404.675.369

Сверка обязательств

<i>В тыс. тенге</i>	На 31 марта 2026 года (неаудировано)	На 31 декабря 2025 года
Операционные обязательства сегментов	740.799.700	696.732.025
Элиминация остатков по внутригрупповой дебиторской и кредиторской задолженности	(63.290.433)	(52.768.888)
Отложенные налоговые обязательства	29.673.587	29.439.804
Итого обязательства Группы	707.182.854	673.402.941

5. ОСНОВНЫЕ СРЕДСТВА

В течение трехмесячного периода, закончившегося 31 марта 2026 года, Группа приобрела основные средства с общей первоначальной стоимостью 24.457.269 тыс. тенге (неаудировано) (в течение трехмесячного периода, закончившегося 31 марта 2025 года: 21.648.473 тыс. тенге (неаудировано)).

Чистая балансовая стоимость выбытий за трехмесячный период, закончившийся 31 марта 2026 года, составила 191.602 тыс. тенге (неаудировано) (в течение трехмесячного периода, закончившегося 31 марта 2025 года: 311.628 тыс. тенге (неаудировано)).

В течение трехмесячного периода, закончившегося 31 марта 2026 года, Группа признала уменьшение обязательств по выбытию активов на 3.256 тыс. тенге (неаудировано) (в течение трехмесячного периода, закончившегося 31 марта 2025 года: уменьшение на 40.213 тыс. тенге (неаудировано)).

По состоянию на 31 марта 2026 года авансы, уплаченные за внеоборотные активы в сумме 21.579.831 тыс. тенге, представляют собой авансы, выплаченные за предоставленные за оказание услуг по установке базовых станций, строительству и доставке основных средств (на 31 декабря 2025 года 4.291.267 тыс. тенге).

Тест на обесценение

В течение трехмесячного периода, закончившегося 31 марта 2026 года Группа признала доход от восстановления обесценения основных средств в размере 52.728 тыс. тенге (неаудировано) (в течение трехмесячного периода, закончившегося 31 марта 2025 года: обесценение основных средств в размере 145.399 тыс. тенге (неаудировано)). Обесценение было отражено в промежуточном сокращённом консолидированном отчёте о совокупном доходе.

**ПРИМЕЧАНИЯ К ПРОМЕЖУТОЧНОЙ СОКРАЩЁННОЙ
КОНСОЛИДИРОВАННОЙ ФИНАНСОВОЙ ОТЧЁТНОСТИ (продолжение)****6. НЕМАТЕРИАЛЬНЫЕ АКТИВЫ**

В течение трехмесячного периода, закончившегося 31 марта 2026 года. Группа приобрела нематериальные активы с общей первоначальной стоимостью 2.850.978 тыс. тенге (неаудировано) (в течение трехмесячного периода, закончившегося 31 марта 2025 года: 922.952 тыс. тенге (неаудировано)).

В течение трехмесячного периода, закончившегося 31 марта 2026 года. Группа признала расходы по износу по нематериальным активам в сумме 7.435.318 тыс. тенге (неаудировано) (в течение трехмесячного периода, закончившегося 31 марта 2025 года: 7.402.603 тыс. тенге (неаудировано)).

По состоянию на 31 марта 2026 года первоначальная стоимость находящихся в эксплуатации полностью амортизированных нематериальных активов составила 73.180.613 тыс. тенге (31 декабря 2025 года: 61.440.002 тыс. тенге).

7. ИНВЕСТИЦИИ В АССОЦИИРОВАННЫЕ ОРГАНИЗАЦИИ И СОВМЕСТНЫЕ ПРЕДПРИЯТИЯ**Совместные предприятия**

В настоящую промежуточную сокращённую консолидированную финансовую отчётность были включены следующие совместные предприятия:

В тыс. тенге	Основная деятельность	Страна регистрации	31 марта 2026 года		31 декабря 2025 года	
			Балансовая стоимость	Доля владения	Балансовая стоимость	Доля владения
CaspiLink B.V. TOO	Услуги	Нидерланды	889.912	50%	966.712	50%
КТ-Телеком	Услуги	Казахстан	-	50%	-	-
			889.912		966.712	

CaspiLink B.V.

ООО «Азертелеком ИНТ» (АТ) и Казакхтелеком приняли решение о совместном строительстве, эксплуатации и владении волоконно-оптическим кабелем между Азербайджаном и Казахстаном по дну Каспийского моря («Каспийский кабель»). В связи с этим и в соответствии с межправительственным соглашением между Азербайджанской Республикой и Республикой Казахстан, АТ и Казакхтелеком договорились сотрудничать в создании и управлении бизнесом через совместное предприятие CaspiLink B.V.

Движение в балансовой стоимости инвестиций в совместные предприятия за трехмесячный период, закончившийся 31 марта 2026 годы представлено следующим образом:

В тыс. тенге	31 марта 2026 года (неаудировано)	31 марта 2025 года (неаудировано)
На 1 января	966.712	188.659
Доля в убытке совместного предприятия	(76.800)	(70.745)
На 31 марта (неаудировано)	889.912	117.914

Нижеприведённая таблица содержит обобщённую финансовую информацию по инвестициям Группы в CaspiLink B.V.:

В тыс. тенге	31 марта 2026 года (неаудировано)	31 декабря 2025 года
Денежные средства	111.553	335.316
Долгосрочные активы	4.434.847	-
Авансы выданные за долгосрочные активы	-	1.751.420
Прочие краткосрочные обязательства	(2.766.576)	(153.312)
Собственный капитал	1.779.824	1.933.424
Доля Группы в собственном капитале – 50% (2025 год: 50%)	889.912	966.712

**ПРИМЕЧАНИЯ К ПРОМЕЖУТОЧНОЙ СОКРАЩЁННОЙ
КОНСОЛИДИРОВАННОЙ ФИНАНСОВОЙ ОТЧЁТНОСТИ (продолжение)****7. ИНВЕСТИЦИИ В АССОЦИИРОВАННЫЕ ОРГАНИЗАЦИИ И СОВМЕСТНЫЕ ПРЕДПРИЯТИЯ
(продолжение)****Совместные предприятия (продолжение)***CaspiLink B.V. (продолжение)*

<i>В тыс. тенге</i>	31 марта 2026 года (неаудировано)	31 марта 2025 года (неаудировано)
Операционные расходы	(153.600)	(616.918)
Итого совокупный убыток за период	(153.600)	(616.918)
Доля Группы в убытке за период	(76.800)	(308.459)

ТОО «КТ-Телеком»

Движение в балансовой стоимости инвестиций в совместные предприятия за трехмесячный период, закончившийся 31 марта 2026 года представлено следующим образом:

<i>В тыс. тенге</i>	31 марта 2026 года (неаудировано)	31 марта 2025 года (неаудировано)
На 1 января	-	-
Признание доли	2.552	-
Доля в убытке совместного предприятия	(2.552)	-
На 31 марта (неаудировано)	-	-

Нижеприведённая таблица содержит обобщённую финансовую информацию по инвестициям Группы в ТОО «КТ-Телеком».

<i>В тыс. тенге</i>	31 марта 2026 года (неаудировано)	31 декабря 2025 года
Денежные средства	4.887	-
Дебиторская задолженность	2.240.023	-
Долгосрочные активы	13.833.514	-
Авансы выданные за долгосрочные активы	(16.299.547)	-
Запасы	166.486	-
Собственный капитал	(54.637)	-
Доля Группы в собственном капитале – 50%	-	-

<i>В тыс. тенге</i>	31 марта 2026 года (неаудировано)	31 марта 2025 года (неаудировано)
Операционные расходы	(59.748)	-
Итого совокупный убыток за период	(59.748)	-
Непризнанные накопленные убытки	27.322	-
Доля Группы в убытке за период	(2.552)	-

**ПРИМЕЧАНИЯ К ПРОМЕЖУТОЧНОЙ СОКРАЩЁННОЙ
КОНСОЛИДИРОВАННОЙ ФИНАНСОВОЙ ОТЧЁТНОСТИ (продолжение)****8. ПРОВЕРКА НА ПРЕДМЕТ ОБЕСЦЕНЕНИЯ**

Гудвил тестируется Группой на предмет обесценения ежегодно по состоянию на 31 декабря и в тех случаях, когда обстоятельства указывают на то, что его балансовая стоимость могла подвергнуться обесценению. Проводимый Группой тест гудвила на предмет обесценения основывается на расчёте ценности использования. Ключевые допущения, используемые для определения возмещаемой стоимости различных единиц, генерирующих денежные средства, раскрыты в годовой консолидированной финансовой отчётности за год, закончившийся

31 декабря 2025 года. При рассмотрении индикаторов обесценения, среди прочих факторов, Группа рассматривает взаимосвязь между своей рыночной капитализацией и балансовой стоимостью.

По состоянию на 31 марта 2026 года индикаторов обесценения по всем ЕГДС не выявлено, включая те ЕГДС, по которым имеется гудвил, поэтому руководство не обновляло расчеты по тесту на обесценение.

9. ФИНАНСОВЫЕ АКТИВЫ, ОЦЕНИВАЕМЫЕ ПО СПРАВЕДЛИВОЙ СТОИМОСТИ ЧЕРЕЗ ПРИБЫЛЬ ИЛИ УБЫТОК

Финансовые активы, оцениваемые по справедливой стоимости через прибыль или убыток, представляют собой условное вознаграждение согласно договору купли-продажи 100% доли компании МТС. По состоянию на 31 марта 2026 года краткосрочная часть составила 25.673 тысяч долларов США, а долгосрочная часть 323.883 тысяч долларов США (эквивалент 12.291.435 тысяч тенге и 155.065.524 тысяч тенге, соответственно), прибыль от переоценки составила 2.553.813 тысяч тенге.

10. ПРОЧИЕ ВНЕОБОРОТНЫЕ ФИНАНСОВЫЕ АКТИВЫ

На 31 марта 2026 и 31 декабря 2025 года прочие внеоборотные финансовые активы включали:

<i>В тыс. тенге</i>	31 марта 2026 года (неаудировано)	31 декабря 2025 года
Долгосрочная дебиторская задолженность	9.752.123	8.616.683
Займы выданные	5.280.955	5.075.080
Займы работникам	2.696.217	2.711.253
Долгосрочный депозит	1.201.621	1.147.671
Прочее	256.885	236.514
	19.187.801	17.787.201
Минус: резерв под ожидаемые кредитные убытки	(110.184)	(110.184)
	19.077.617	17.677.017

Движение в резерве под ожидаемые кредитные убытки за три месяца, закончившиеся 31 марта, представлено следующим образом:

<i>В тыс. тенге</i>	31 марта 2026 года (неаудировано)	31 марта 2025 года (неаудировано)
Резерв под ожидаемые кредитные убытки на начало периода	(110.184)	(110.184)
Начисление за период (<i>Примечание 35</i>)	-	(22.673.814)
Резерв под ожидаемые кредитные убытки на конец периода	(110.184)	(22.783.998)

Прочие внеоборотные финансовые активы представлены в тенге.

По состоянию на 31 марта 2026 года долгосрочная дебиторская задолженность представлена соглашениями с клиентами на покупку контрактных телефонов со сроком отсрочки платежей от 18 до 24 месяцев на сумму 9.752.123 тыс. тенге (на 31 декабря 2025: 8.616.683 тыс. тенге). Данная долгосрочная дебиторская задолженность была дисконтирована по рыночной процентной ставке 17%-23%.

На 31 марта 2026 года займы выданные представляют собой задолженность ТОО «Мобайл Телеком-Сервис» («МТС»). Займ является беспроцентным и имеет срок погашения до 2031 года. В момент выбытия МТС займ был признан по справедливой стоимости и продисконтирован по рыночной ставке 17,5%, примененной на дату продажи МТС.

**ПРИМЕЧАНИЯ К ПРОМЕЖУТОЧНОЙ СОКРАЩЁННОЙ
КОНСОЛИДИРОВАННОЙ ФИНАНСОВОЙ ОТЧЁТНОСТИ (продолжение)****10. ПРОЧИЕ ВНЕОБОРОТНЫЕ ФИНАНСОВЫЕ АКТИВЫ (продолжение)**

Займы работникам представляют собой беспроцентные займы, выданные на срок, превышающий 1 год и до 15 лет. Сотрудники имеют право на получение беспроцентного займа только в том случае, если они работают в Компании. В случае увольнения сотрудника Компания имеет право потребовать полное погашение займа. Кредиты были дисконтированы на дату предоставления с использованием рыночных процентных ставок, и разница между справедливой стоимостью и номинальной суммой была признана как предоплаченные льготы для сотрудников в консолидированном отчете о финансовом положении. По состоянию на 31 марта 2026 года несамортизированный баланс предоплаченных льгот для сотрудников составлял 6.443.395 тыс. тенге (31 декабря 2025 года: 5.629.251 тыс. тенге).

Долгосрочные займы погашаются путём удержания задолженности из заработной платы работников. Займы выдаются под обеспечение в виде недвижимого имущества.

По состоянию на 31 марта 2026 Группа имеет долгосрочные депозиты в АО «Народный Банк Казахстана» на сумму 1.201.621 тыс. тенге со сроком погашения в 2039 году и процентной ставкой 0,1% годовых (2025 год: 0,1%). Сотрудники имеют право на получение беспроцентного кредита в банке под залог вклада только в том случае, если они работают в Компании. В случае увольнения сотрудника Компания имеет право потребовать полного погашения кредита. Эти банковские депозиты были дисконтированы на дату размещения с использованием рыночных процентных ставок, и разница в размере между справедливой стоимостью и номинальной суммой была признана как расходы будущих периодов в промежуточном сокращённом консолидированном отчете о финансовом положении. В течение трех месяцев, закончившихся 31 марта 2026 года, Группа произвела изъятие на сумму 8.491 тыс. тенге (в течение трех месяцев, закончившихся 31 марта 2025 года: произвела изъятие на сумму 41.022 тыс. тенге).

11. ТОРГОВАЯ ДЕБИТОРСКАЯ ЗАДОЛЖЕННОСТЬ

На 31 марта 2026 и 31 декабря 2025 года торговая дебиторская задолженность включала:

<i>В тыс. тенге</i>	31 марта 2026 года (неаудировано)	31 декабря 2025 года
Торговая дебиторская задолженность	85.165.788	79.175.489
	85.165.788	79.175.489
Минус: резерв под ожидаемые кредитные убытки	(14.561.823)	(13.582.799)
	70.603.965	65.592.690

Движение в резерве под ожидаемые кредитные убытки за три месяца, закончившиеся 31 марта, представлено следующим образом:

<i>В тыс. тенге</i>	31 марта 2026 года (неаудировано)	31 марта 2025 года (неаудировано)
Резерв под ожидаемые кредитные убытки на начало периода	(13.582.799)	(14.409.783)
Начисление за период (Примечание 35)	(1.041.016)	(2.099.623)
Списание за период	61.992	575.280
Резерв под ожидаемые кредитные убытки на конец периода	(14.561.823)	(15.934.126)

**ПРИМЕЧАНИЯ К ПРОМЕЖУТОЧНОЙ СОКРАЩЁННОЙ
КОНСОЛИДИРОВАННОЙ ФИНАНСОВОЙ ОТЧЁТНОСТИ (продолжение)****12. ПРОЧИЕ ОБОРОТНЫЕ ФИНАНСОВЫЕ АКТИВЫ**

На 31 марта 2026 и 31 декабря 2025 года прочие оборотные финансовые активы включали:

<i>В тыс. тенге</i>	31 марта 2026 года (неаудировано)	31 декабря 2025 года
Банковские депозиты	3.728.216	3.729.639
Денежные средства, ограниченные в использовании	905.141	905.141
Займы выданные	16.299.547	-
Займы работникам	1.834.006	1.621.064
Задолженность работников	285.756	500.631
Прочая дебиторская задолженность	8.023.737	5.744.333
	31.076.403	12.500.808
Минус: резерв под ожидаемые кредитные убытки	(5.118.111)	(5.174.786)
	25.958.292	7.326.022

По состоянию на 31 марта 2026 года и 31 декабря 2025 года резерв на покрытие ожидаемых кредитных убытков включает резерв в размере 3.399.500 тысяч тенге, начисленных на депозит, размещенный в АО "Эксимбанк Казахстан" в связи с ликвидацией банка.

Денежные средства, ограниченные в использовании, представляют собой денежные средства на счетах в АО «Казинвестбанк» и АО «Эксимбанк Казахстан» на сумму 405.687 тыс. тенге и 499.454 тыс. тенге соответственно, которые оцениваются как маловероятные к взысканию в связи с отзывом лицензий на осуществление банковских операций. Резерв под ожидаемые кредитные убытки был учтен на всю сумму данных денежных средств.

12 марта 2026 года, Группой выдан краткосрочный заем ТОО «КТ-Телеком» на сумму 16.240.000 тыс. тенге под 5,5% годовых сроком на 12 (двенадцать) месяцев.

Движение в резерве под ожидаемые кредитные убытки за три месяца, закончившиеся 31 марта, представлено следующим образом:

<i>В тыс. тенге</i>	31 марта 2026 года (неаудировано)	31 марта 2025 года (неаудировано)
Резерв под ожидаемые кредитные убытки на начало периода	(5.174.786)	(5.028.227)
Начислено за период (<i>Примечание 35</i>)	(6.242)	(1.047.571)
Списание за период	62.917	67
Резерв под ожидаемые кредитные убытки на конец периода	(5.118.111)	(6.075.731)

13. ФИНАНСОВЫЕ АКТИВЫ, УЧИТЫВАЕМЫЕ ПО АМОРТИЗИРОВАННОЙ СТОИМОСТИ**Финансовые активы, учитываемые по амортизированной стоимости**

В течение трех месяцев, закончившихся 31 марта 2026 года, Группа приобрела дисконтные международные облигации Министерства финансов США (US Treasury bills), по цене приобретения 63.994 тыс. долларов США (эквивалентно 30.638.442 тыс. тенге).

В течение трех месяцев, закончившихся 31 марта 2026 года, были погашены дисконтные международные облигации номинальной стоимостью 43.323 тыс. долларов США (эквивалентно 20.741.561 тыс. тенге) и процентным доходом в размере 223 тыс. долларов США (эквивалентно 106.590 тыс. тенге).

**ПРИМЕЧАНИЯ К ПРОМЕЖУТОЧНОЙ СОКРАЩЁННОЙ
КОНСОЛИДИРОВАННОЙ ФИНАНСОВОЙ ОТЧЁТНОСТИ (продолжение)****13. ФИНАНСОВЫЕ АКТИВЫ, УЧИТЫВАЕМЫЕ ПО АМОРТИЗИРОВАННОЙ СТОИМОСТИ
(продолжение)****Финансовые активы, учитываемые по амортизированной стоимости (продолжение)**

В течение трех месяцев, закончившихся 31 марта 2025 года, Группа приобрела дисконтные международные облигации Министерства финансов США (US Treasury bills), по цене приобретения 361.452 тыс. долларов США (эквивалентно 191.526.264 тыс. тенге).

В течение трех месяцев, закончившихся 31 марта 2025 года, были погашены дисконтные международные облигации номинальной стоимостью 40.623 тыс. долларов США (эквивалентно 20.992.846 тыс. тенге) и процентным доходом в размере 177 тыс. долларов США (эквивалентно 89.266 тыс. тенге).

5 и 12 марта 2026 года Группа осуществила покупку купонных облигаций АО «Home Credit Bank» на общую сумму 3.000.626 тыс. тенге с купонной ставкой в размере 19,50 % и сроком погашения в марте 2027 года.

В течение трех месяцев, закончившихся 31 марта 2026 года, Группа приобрела краткосрочные ноты Национального Банка Республики Казахстан («НБРК») по цене приобретения 30.202.374 тыс. тенге. В течение 2026 года, были погашены краткосрочные ноты номинальной стоимостью 15.000.000 тыс. тенге с процентным доходом в размере 402.736 тыс. тенге.

По состоянию на 31 марта 2026 года и 31 декабря 2025 года финансовые активы, учитываемые по амортизированной стоимости, представляют собой:

<i>В тыс. тенге</i>	Дата погашения	Доходность к погашению	Номинальная стоимость	31 марта 2026 года (неаудировано)	31 декабря 2025 года
US Treasury bills	16 апреля 2026 года	3,65%	21.232.731	21.200.022	–
Ноты НБРК	29 апреля 2026 года	18%	15.402.436	15.402.736	–
US Treasury bills	16 апреля 2026 года	3,60%	9.796.113	9.779.864	10.235.662
US Treasury bills	15 мая 2026 года	3,67%	9.651.141	9.608.735	–
Купонные облигации АО «HomeCredit Bank»	4 марта 2027 года	19,50%	3.042.351	3.042.351	–
US Treasury bills	19 февраля 2026 года	3,59%	785.911	748.322	783.677
US Treasury bills	19 февраля 2026 года	3,59%	12.701.441	–	12.637.857
US Treasury bills	3 марта 2026 года	3,80%	6.621.331	–	6.582.561
US Treasury bills	22 января 2026 года	3,84%	9.199.635	–	9.150.469
			88.463.060	59.782.030	39.390.226

Группа классифицирует данные финансовые активы по амортизированной стоимости, поскольку они удерживаются в рамках бизнес-модели, направленной исключительно на получение договорных денежных потоков. Группа провела анализ условий каждого инструмента и установила, что договорные денежные потоки представляют собой исключительно выплаты основной суммы долга и процентов (SPPI), без нестандартных или несоответствующих рыночной практике условий.

По данным финансовым активам Группа применяет упрощение для инструментов с низким кредитным риском в соответствии с МСФО (IFRS) 9. Величина ожидаемых кредитных убытков по состоянию на отчетную дату является несущественной.

**ПРИМЕЧАНИЯ К ПРОМЕЖУТОЧНОЙ СОКРАЩЁННОЙ
КОНСОЛИДИРОВАННОЙ ФИНАНСОВОЙ ОТЧЁТНОСТИ (продолжение)****14. ДЕНЕЖНЫЕ СРЕДСТВА И ИХ ЭКВИВАЛЕНТЫ**

На 31 марта 2026 года и 31 декабря 2025 года денежные средства и их эквиваленты включали:

<i>В тыс. тенге</i>	31 марта 2026 года (неаудировано)	31 декабря 2025 года
Депозиты со сроком погашения менее 90 дней с даты открытия	42.899.657	70.208.569
Денежные средства на текущих банковских счетах	3.126.112	2.733.235
Денежные средства в кассе	5.338	6.631
	46.031.107	72.948.435
Минус: резерв под ожидаемые кредитные убытки	(6.891)	(4.735)
	46.024.216	72.943.700

На денежные средства, размещённые на текущих банковских счетах, в течение трех месяцев, закончившихся 31 марта 2026 года, начислялись вознаграждения по процентным ставкам от 0,5 до 15,00% годовых (31 декабря 2025 год: от 0,5 до 14,75% годовых).

Краткосрочные банковские депозиты, открываемые на срок от одного дня до трех месяцев в зависимости от текущих потребностей Группы в денежных средствах, на 31 марта 2026 года составляли 42.898.917 тыс. тенге со ставкой до 16,30% (по состоянию на 31 декабря 2025 года 70.208.569 тыс. тенге со ставкой до 17,65%).

На 31 марта 2026 года и 31 декабря 2025 года денежные средства и их эквиваленты были выражены в следующих валютах:

<i>В тыс. тенге</i>	31 марта 2026 года (неаудировано)	31 декабря 2025 года (аудировано)
Тенге	34.837.549	70.019.836
Доллары США	11.036.994	2.774.571
Российские рубли	52.161	142.052
Евро	97.562	7.241
	46.024.216	72.943.700

Движение в резерве под ожидаемые кредитные убытки за три месяца, закончившиеся, представлено следующим образом:

<i>В тыс. тенге</i>	31 марта 2026 года (неаудировано)	31 марта 2025 года (неаудировано)
Резерв под ожидаемые кредитные убытки, на начало периода	(4.735)	(1.003)
Начислено за период (Примечание 35)	(2.156)	(355)
Резерв под ожидаемые кредитные убытки, на конец периода	(6.891)	(1.358)

15. КАПИТАЛ

Объявленные и выпущенные акции

	Количество акций		В тыс. тенге		Итого выпущенные акции
	Простые акции	Привилеги- рованные неголосу- ющие акции	Простые акции	Привилеги- рованные неголосу- ющие акции	
На 31 декабря 2025 года	10.922.876	1.213.653	10.922.876	1.213.653	12.136.529
На 31 марта 2026 года	10.922.876	1.213.653	10.922.876	1.213.653	12.136.529

**ПРИМЕЧАНИЯ К ПРОМЕЖУТОЧНОЙ СОКРАЩЁННОЙ
КОНСОЛИДИРОВАННОЙ ФИНАНСОВОЙ ОТЧЁТНОСТИ (продолжение)****15. КАПИТАЛ (продолжение)****Собственные акции, выкупленные у акционеров**

	Количество акций		В тыс. тенге		Итого
	Простые акции	Привилегированные неголосующие акции	Простые акции	Привилегированные неголосующие акции	
На 31 декабря 2025 года	216.852	914.868	3.052.617	4.012.997	7.065.614
На 31 марта 2026 года	216.852	914.868	3.052.617	4.012.997	7.065.614

Выпущенные акции за вычетом выкупленных акций

По состоянию на 31 марта 2026 года, количество простых и привилегированных выпущенных акций за вычетом выкупленных акций составляло 10.706.024 и 298.785 акций, соответственно.

Привилегированные акции

Владельцы привилегированных акций имеют право на получение ежегодных кумулятивных дивидендов в размере 300 тенге на акцию, и не менее суммы дивидендов на акцию, выплачиваемых владельцам простых акций. Выплата гарантированного объема дивидендов по привилегированным акциям не требует решения собрания акционеров АО «Казакхтелеком».

Дисконтированная стоимость будущих денежных потоков ежегодных кумулятивных дивидендов представляет собой финансовое обязательство на 31 марта 2026 года в сумме 814.868 тыс. тенге (на 31 декабря 2025 года: 814.868 тыс. тенге). Это обязательство отражено как долговая составляющая привилегированных акций в составе долгосрочных обязательств.

Дивиденды

Обязательный размер дивидендов, выплачиваемых по привилегированным акциям, составляет 300 тенге на одну акцию в соответствии с Уставом Компании. Соответственно, привилегированные акции являются комбинированными финансовыми инструментами, и, следовательно, компоненты, учитываемые в обязательствах и в капитале, отражаются в промежуточном сокращённом консолидированном отчёте о финансовом положении отдельной строкой в составе обязательств или капитала. Установленные дивиденды в сумме 22.409 тыс. тенге были начислены на 31 марта 2026 года (2025 год: 22.409 тыс. тенге) и отражаются как расходы по процентам в промежуточном сокращённом консолидированном отчёте о совокупном доходе (Примечание 25).

Движение в дивидендах к уплате за трёхмесячные периоды, закончившиеся 31 марта:

<i>В тыс. тенге</i>	31 марта 2026 года (неаудировано)	31 марта 2025 года (неаудировано)
Дивиденды к уплате на начало периода	18.582	17.573
Процентный расход по долговой составляющей привилегированных акций (Примечание 29)	22.409	22.409
Дивиденды к уплате на конец периода (Примечание 21)	40.991	39.982

Прочие резервы

В соответствии с Уставом Компания создала резервный капитал в размере 15% от объявленного уставного капитала. Данный резервный капитал был сформирован из нераспределённой прибыли. На 31 марта 2026 года и 31 декабря 2025 года движений в резервном капитале не было.

**ПРИМЕЧАНИЯ К ПРОМЕЖУТОЧНОЙ СОКРАЩЁННОЙ
КОНСОЛИДИРОВАННОЙ ФИНАНСОВОЙ ОТЧЁТНОСТИ (продолжение)****15. КАПИТАЛ (продолжение)****Резерв по пересчёту иностранной валюты**

Фонд пересчёта иностранной валюты используется для отражения курсовых разниц, возникающих при пересчёте финансовой отчётности дочерних организаций, функциональной валютой которых не является тенге, и финансовая отчётность которых включается в промежуточную сокращённую консолидированную финансовую отчётность в соответствии с учётной политикой, раскрытой в *Примечании 2*.

Прибыль на акцию

Базовая прибыль на акцию рассчитывается делением чистой прибыли за год, подлежащей распределению между держателями простых акций Компания (скорректированных с учётом чистой суммы дивидендов, выплачиваемых по привилегированным акциям), на средневзвешенное число простых и привилегированных акций, находящихся в обращении в течение года.

Разводненная прибыль на акцию отличается от базовой прибыли на акцию, так как у Группы имеются потенциально разводняющие обыкновенные акции, возникающие из выпуска конвертируемых облигаций

Следующая таблица представляет данные по прибыли и акциям, используемые при расчёте базовой и разводненной прибыли на акцию:

<i>В тыс. тенге</i>	31 марта 2026 года (неаудировано)	31 марта 2025 года (неаудировано)
Чистая прибыль	(2.344.643)	106.893.263
Проценты по конвертируемым привилегированным акциям <i>(Примечание 29)</i>	22.409	22.409
Чистая прибыль для расчёта базовой и разводненной прибыли на акцию	(2.322.234)	106.915.672
Средневзвешенное количество простых и привилегированных акций для расчёта базовой и разводненной прибыли на акцию	10.706.024	10.706.024
Эффекты разводнения, обусловленные конвертируемыми облигациями	2.777.788	298.785
Средневзвешенное количество обыкновенных акций, скорректированное с учетом эффекта разводнения	13.483.812	11.004.809
Базовая прибыль на акцию, тенге	(216,91)	9.715,36
Разводненная прибыль на акцию, тенге	(172,22)	9.715,36

Между отчётной датой и датой составления настоящей промежуточной сокращённой консолидированной финансовой отчётности никаких других операций с простыми акциями или потенциальными простыми акциями не проводилось.

**ПРИМЕЧАНИЯ К ПРОМЕЖУТОЧНОЙ СОКРАЩЁННОЙ
КОНСОЛИДИРОВАННОЙ ФИНАНСОВОЙ ОТЧЁТНОСТИ (продолжение)****15. КАПИТАЛ (продолжение)**

Дополнительная информация, раскрываемая в соответствии с требованиями Казахстанской Фондовой Биржи («КФБ»)

Стоимость простых акций, рассчитанная в соответствии с требованиями КФБ

Ниже представлена стоимость одной простой акции, рассчитанная в соответствии с требованиями КФБ:

<i>В тыс. тенге</i>	31 марта 2026 года (неаудировано)	31 марта 2025 года (неаудировано)
Итого активы	1.436.390.396	1.529.951.443
Минус: нематериальные активы, включая гудвил	214.361.316	223.352.158
Минус: итого обязательства	707.182.854	564.588.911
Минус: номинальная стоимость привилегированных акций за вычетом выкупленных акций	298.785	298.785
Чистые активы для расчёта стоимости простой акции в соответствии с требованиями КФБ	514.547.441	741.711.589
Количество простых акций	10.706.024	10.706.024
Стоимость одной простой акции, рассчитанная в соответствии с требованиями КФБ (в тенге)	48.061	69.280

Другим требованием к раскрытию информации является размер дивидендов, подлежащих выплате владельцам привилегированных не голосующих акций. Балансовая стоимость одной привилегированной не голосующей акции рассчитывается как сумма капитала принадлежащего держателям привилегированных не голосующих акций и долговой составляющей привилегированных не голосующих акций, деленная на количество привилегированных не голосующих акций. В соответствии с требованиями КФБ, дивиденды, подлежащие выплате по привилегированным акциям, которые не выплачиваются из-за отсутствия актуальной информации об акционерах, их платежных реквизитах, не учитываются в расчете. На 31 декабря 2025 года, данный показатель составил 22.024 тенге, в связи с отсутствием выплат по привилегированным акциям в течение трех месяцев, закончившихся 31 марта 2026 года, данный показатель не изменился.

16. ЗАЙМЫ

На 31 марта 2026 года и 31 декабря 2025 года займы включали:

<i>В тыс. тенге</i>	Средневзвешенная эффективная процентная ставка	31 марта 2026 года (неаудировано)	Средневзвешенная эффективная процентная ставка	31 декабря 2025 года
Облигации с плавающей процентной ставкой	11,14%	170.718.723	12,55%	129.214.235
Облигации с фиксированной процентной ставкой	12,78%	139.145.714	16,8%	134.717.212
Займы с фиксированной процентной ставкой	15,11%	88.132.434	14,70%	70.250.465
		397.996.871		334.181.912

**ПРИМЕЧАНИЯ К ПРОМЕЖУТОЧНОЙ СОКРАЩЁННОЙ
КОНСОЛИДИРОВАННОЙ ФИНАНСОВОЙ ОТЧЁТНОСТИ (продолжение)****16. ЗАЙМЫ (продолжение)**

Сроки погашения займов представлены следующим образом:

<i>В тыс. тенге</i>	31 марта 2026 года (неаудировано)	31 декабря 2025 года
Текущая часть займов	240.223.930	187.842.239
Со сроком погашения от 1 до 2 лет	60.649.328	6.546.227
Со сроком погашения от 2 до 5 лет	69.383.819	112.225.269
Со сроком погашения более 5 лет	27.739.794	27.568.177
Итого долгосрочная часть займов	157.772.941	146.339.673
Итого займы	397.996.871	334.181.912

По состоянию на 31 марта 2026 года и 31 декабря 2025 года займы представлены следующим образом:

Займы	Дата погашения	Валюта	Эффективная процентная ставка	31 марта 2026 года (неаудировано)	31 декабря 2025 год
АО «Банк Развития Казахстана»					
- Кредитная линия SM-170-19					
- Соглашение о займе ДБЗИ 215-А/05	30-Июнь-32	Тенге	8%	4.608.204	4.528.996
- Соглашение о займе ДБЗИ 215-А/05	30-Июнь-32	Тенге	8%	3.814.311	3.747.473
- Соглашение о займе ДБЗИ 215-А/05	30-Июнь-32	Тенге	8%	3.194.715	3.138.734
- Соглашение о займе ДБЗИ 215-А/05	30-Июнь-32	Тенге	8%	3.275.393	3.217.999
- Соглашение о займе ДБЗИ 215-А/05	30-Июнь-32	Тенге	8%	1.206.094	1.184.960
- Кредитная линия SKL-613-25	28-Ноябрь-40	Тенге	20%	31.160.916	30.995.636
АО ДБ «Банк Китая в Казахстане»					
- Кредитная линия #192004					
- Транш #4	23-Февраль-26	Тенге	18,5%	-	15.370.000
- Кредитная линия #262001					
- Транш #1	16-Март-29	Юань	3,71%	4.943.249	-
- Транш #2	16-Март-29	Юань	3,73%	4.889.111	-
АО «Нурбанк»					
- Кредитная линия #10/23-00					
- Соглашение о займе 1-10/23-00	8-Сентябрь-26	Тенге	15,75%	2.800.000	3.866.667
- Соглашение о займе 1-10/23-00	29-Сентябрь-28	Тенге	17%	1.700.000	1.700.000
- Соглашение о займе 1-10/23-00	3-Июль-28	Тенге	17%	1.363.636	1.500.000
- Соглашение о займе 1-10/23-00	7-Август-28	Тенге	17%	909.091	1.000.000
- Соглашение о займе 1-10/23-00	23-Февраля-29	Тенге	18,5%	10.700.000	-
АО "Народный банк Казахстан "					
- Кредитная линия ##KS02-23-06					
- Соглашение о займе 02-23-06-08	19-Февраль-29	Тенге	15,85%	8.521.464	-
АО «Евразийский банк развития»					
- Кредитный договор # 58					
- Соглашение о займе #58	15-Март-27	Тенге	18,5%	5.046.250	-
-				88.132.434	70.250.465

По состоянию на 31 марта 2026 года и 31 декабря 2025 года, займы Группы имеют фиксированную процентную ставку.

**ПРИМЕЧАНИЯ К ПРОМЕЖУТОЧНОЙ СОКРАЩЁННОЙ
КОНСОЛИДИРОВАННОЙ ФИНАНСОВОЙ ОТЧЁТНОСТИ (продолжение)****16. ЗАЙМЫ (продолжение)****АО «Банк Развития Казахстана»***Кредитная линия SM-170-19*

В течение трех месяцев, закончившихся 31 марта 2026 года, Группа не погасила основной долг и проценты (в течение трех месяцев, закончившихся 31 марта 2025 года: не погасила основной долг и проценты).

Кредитная линия SKL-613-25

В течение трех месяцев, закончившихся 31 марта 2026 года, Группа выплатила проценты в размере 1.260.000 тыс. тенге.

21 ноября 2025 года Группа заключила кредитное соглашение на общую сумму 141.120 млн. тенге для целей финансирования расходов в рамках инвестиционного проекта, связанного со строительством и модернизацией сети 4G и 5G в Республике Казахстан, включая возмещение ранее понесенных затрат. Кредитная линия предусматривает два лимита.

Лимит 1 составляет 40.000.000 тыс. тенге и доступен до 31 декабря 2025 года. В ноябре 2025 года Группа получила кредит в рамках этого лимита в размере 40.000 млн. тенге со сроком погашения в ноябре 2040 года и эффективной процентной ставкой 13,2% годовых. В соответствии с условиями Лимита 1 проценты выплачиваются ежеквартально, а основная сумма долга погашается равными ежегодными платежами.

Лимит 2 составляет 101.120.000 тыс. тенге и будет доступен в течение 24 месяцев после подписания дополнительного соглашения по решению кредитного комитета БРК с начислением процентов по стоимости финансирования Банка плюс 1,31% годовых.

АО ДБ «Банк Китая в Казахстане»*Кредитная линия #192004*

В мае 2025 года Группа получила заем от АО «Банк Китая в Казахстане» на сумму 15.000.000 тыс. тенге. Эффективная процентная ставка по займу составила 18,40% в год.

В феврале 2026 года Группа погасила основной долг по кредиту в размере 15.000.000 тыс.тенге и выплатила проценты на сумму 793.958 тыс.тенге.

Кредитная линия #262001

В марте 2026 года Группа получила заем на сумму 9.823.800 тыс.тенге (эквивалентно 140.000 тыс. юаней) двумя траншами в рамках соглашения о кредитной линии с АО «Банк Китая в Казахстане» со сроком погашения 2 года и процентной ставкой 3,8% годовых.

АО «Нурбанк»*Кредитная линия #10/23-00*

В течение трех месяцев 2026 года, Группа получила займ от АО «Нурбанк» на сумму 10.700.000 тыс. тенге с эффективной процентной ставкой от 20,2% годовых. Сроки погашения займов наступают 23 февраля 2029 года.

В течение трех месяцев 2026 года, Группа погасила заем от АО «Нурбанк» на сумму 1.293.939 тыс. тенге и выплатила проценты на сумму 143.500 тыс. тенге.

АО "Народный банк Казахстана"

В феврале 2026 года Группа получила займ от АО "Народный банк Казахстана" на сумму 9.000.000 тыс. тенге с эффективной процентной ставкой от 16,7% годовых. Сроки погашения займа наступают 19 февраля 2029 года.

**ПРИМЕЧАНИЯ К ПРОМЕЖУТОЧНОЙ СОКРАЩЁННОЙ
КОНСОЛИДИРОВАННОЙ ФИНАНСОВОЙ ОТЧЁТНОСТИ (продолжение)****16. ЗАЙМЫ (продолжение)****АО “Евразийский банк развития”**

В марте 2026 года Группа получила займ от АО “Евразийский банк развития” на сумму 5.000.000 тыс. тенге с эффективной процентной ставкой от 18,5% годовых. Сроки погашения займа наступают 15 марта 2027 года.

Облигации

По состоянию на 31 марта 2026 года и 31 декабря 2025 года, облигации представлены следующим образом:

Облигации	Дата погашения	Валюта	Эффективная процентная ставка	31 марта 2026 года (неаудировано)	31 декабря 2025 год
Местные облигации АО «Казакхтелеком» (KZTK.0630)	Июнь 2030 года	Тенге	15%	56.542.973	54.419.002
Местные облигации АО «Казакхтелеком» (KZTKb4)	Июнь 2026 года	Тенге	11,86%	82.602.741	80.298.210
Местные облигации АО «Кселл»	Сентябрь-Октябрь 2027 года	Тенге	17%	45.948.124	45.963.542
Местные облигации АО «Казакхтелеком» (КТСВ2.1227)	Ноябрь 2027 года	Тенге	14,75%	42.264.167	42.264.167
Местные облигации АО «Кселл»	Июнь 2028 года	Тенге	17%	25.295.486	25.295.486
Местные облигации АО «Кселл»	Апрель 2027 года	Тенге	17.5%	–	15.691.041
Местные облигации АО «Казакхтелеком» (KZTK.1228)	Январь 2028 года	Юань	15,75%	57.210.946	–
				309.864.437	263.931.447

Местные облигации АО «Казакхтелеком» (KZTK.0630)

18 июня 2025 года Группа осуществила листинг купонных облигаций на бирже Международного финансового центра «Астана» («АИХ») на общую сумму 80.000.525 тыс. тенге со ставкой вознаграждения 15% и сроком погашения в июне 2030 года. Номинальная стоимость одной облигации – одна тысяча тенге. Облигации по этим выпускам были выкуплены Материнской компанией.

С 26 декабря 2025 года ставка вознаграждения снизилась с 15% до 6% без изменения срока погашения.

Местные облигации АО «Казакхтелеком» (KZTKb4)

19 июня 2019 года Группа разместила облигации на АО «Казахстанская фондовая биржа» на общую сумму 80.000.000 тыс. тенге, с эффективной ставкой 11,86% и сроком погашения в июне 2026 года. Номинальная стоимость одной облигации – одна тысяча тенге.

В течение трех месяцев 2026 года, Группа выплатила проценты на сумму 1.896.250 тыс. тенге (в течение трех месяцев, закончившихся 31 марта 2025 года: не выплачивала проценты).

Местные облигации АО «Казакхтелеком» (КТСВ2.1227)

1 ноября 2024 года Группа осуществила листинг купонных облигаций на бирже Международного финансового центра «Астана» («АИХ») на общую сумму 41.000.000 тыс. тенге со ставкой вознаграждения 14,75% и сроком погашения в ноябре 2027 года. Номинальная стоимость одной облигации – одна тысяча тенге. Облигации по этим выпускам были выкуплены Материнской компанией.

В течение трех месяцев 2026 года, Группа не выплачивала проценты (в течение трех месяцев, закончившихся 31 марта 2025 года, Группа выплатила проценты в размере 1.579.069 тыс. тенге).

**ПРИМЕЧАНИЯ К ПРОМЕЖУТОЧНОЙ СОКРАЩЁННОЙ
КОНСОЛИДИРОВАННОЙ ФИНАНСОВОЙ ОТЧЁТНОСТИ (продолжение)****16. ЗАЙМЫ (продолжение)****Облигации (продолжение)*****Местные облигации АО «Казхателеком» (КТСВ2.1227) (продолжение)***

В соответствии с условиями облигационной программы держатель облигаций может потребовать досрочного погашения облигаций по истечении 12 месяцев с даты приобретения. Соответственно, Группа классифицировала данные облигации в составе текущих обязательств в размере 41.000.000 тыс. тенге.

Местные облигации АО «Казхателеком» (КЗТК.1228)

30 января 2026 года Группа осуществила листинг и размещение своих облигаций на бирже «АIX» на общую сумму 59.670.545 тыс.тенге (эквивалентно 823.610 тыс.юаней) со ставкой вознаграждения 4,20% и сроком погашения в декабре 2028 года. Номинальная стоимость одной облигации – одна тысяча юаней. Облигации по этим выпускам были выкуплены Материнской компанией.

Местные облигации АО «Кселл»

В марте 2024 года Группа одобрила облигационную программу на общую сумму 70.000 млн. тенге на Астанинской международной бирже (АО «Астанинская международная биржа»). В рамках данной программы в первой половине 2024 года Группа выпустила два транша облигаций номинальной стоимостью 15.000 млн. и 25.000 млн. тенге с плавающей процентной ставкой (ставка купона рассчитывается как сумма среднего арифметического значения базовых ставок, установленных Национальным Банком Республики Казахстан в течение купонного периода, и фиксированной маржи в размере 1 %) со сроком погашения до июня 2025 года и апреля 2027 года, соответственно. В соответствии с условиями первого транша облигационной программы в размере 15.000 млн. тенге держатель облигаций может потребовать досрочного погашения облигаций по истечении 12 месяцев с даты приобретения 8 апреля 2024 года. Соответственно, Группа классифицировала данные облигации в составе текущих обязательств.

В сентябре 2024 года Группа выпустила третий транш облигаций номинальной стоимостью 30.000 млн тенге с плавающей процентной ставкой (ставка купона рассчитывается как среднее арифметическое базовых ставок, установленных Национальным Банком Республики Казахстан в течение купонного периода, плюс фиксированная маржа в размере 0,5%) со сроком погашения до сентября 2027 года.

В октябре 2024 года Группа увеличила облигационную программу на общую сумму 100.000 млн. тенге на Астанинской международной бирже (АО «Астанинская международная биржа»). В рамках данной программы в октябре 2024 года Группа выпустила четвертый транш облигаций номинальной стоимостью 15.000 млн. тенге с плавающей процентной ставкой (ставка купона рассчитывается как среднее арифметическое базовых ставок, установленных Национальным Банком Республики Казахстан в течение купонного периода, и фиксированной маржи в размере 0,5%) со сроком погашения до октября 2027 года.

В июне 2025 года Группа погасила второй транш облигаций в размере 25.000 млн. тенге и выпустила пятый транш облигаций номинальной стоимостью 25.000 млн. тенге с плавающей процентной ставкой (ставка купона рассчитывается как среднее арифметическое базовых ставок, установленных Национальным Банком Республики Казахстан в течение купонного периода, плюс фиксированная маржа в размере 0,5%) со сроком погашения до июня 2028 года. В соответствии с условиями пятого транша облигационной программы в размере 25.000 млн. тенге держатель облигаций может потребовать досрочного погашения облигаций в любое время с даты приобретения 9 июня 2024 года. Соответственно, Группа классифицировала данные облигации в составе текущих обязательств.

В течение 3 месяцев 2026 года был осуществлен обратный выкуп облигаций Группы, размещенных на бирже Astana International Exchange Ltd. Общая стоимость выкупленных облигаций составила 15.000.000 тыс. тенге, сумма выплаченного вознаграждения 730.625 тыс. тенге.

**ПРИМЕЧАНИЯ К ПРОМЕЖУТОЧНОЙ СОКРАЩЁННОЙ
КОНСОЛИДИРОВАННОЙ ФИНАНСОВОЙ ОТЧЁТНОСТИ (продолжение)****16. ЗАЙМЫ (продолжение)****Ковенанты**

Долгосрочные займы Компании включают займы на сумму 157.772.941 тыс. тенге, которые содержат условия, несоблюдение которых привело бы к тому, что займы подлежали бы погашению по требованию. В противном случае данные займы подлежат погашению более чем через 12 месяцев после окончания отчетного периода. По состоянию на 31 марта 2026 года Группа соблюдала все условия, которые должны были быть выполнены до 31 марта 2026 года. Условия, которые необходимо соблюдать после окончания текущего промежуточного периода, не влияют на классификацию соответствующих займов как текущих или долгосрочных на конец текущего промежуточного периода. Таким образом, все эти займы по-прежнему классифицируются как долгосрочные обязательства.

17. АКТИВЫ В ФОРМЕ ПРАВА ПОЛЬЗОВАНИЯ И ОБЯЗАТЕЛЬСТВА ПО АРЕНДЕ

Ниже представлена балансовая стоимость активов в форме права пользования и её изменения в течение года:

<i>В тыс. Тенге</i>	Здания и сооружения	Площадка для сетей и оборудования базовых станций	Оборудование	Итого
Первоначальная стоимость				
На 1 января 2025 года	21.413.494	52.802.096	–	74.215.590
Поступления	142.834	1.240.834	–	1.383.668
Модификация	25.095	3.124.768	–	3.149.863
Выбытия	(3.776)	(12.227)	–	(16.003)
На 31 марта 2025 года	21.577.647	57.155.471	–	78.733.118
На 1 января 2026 года	24.393.407	64.652.160	–	89.045.567
Поступления	788.661	317.124	–	1.105.785
Модификация	1.252.697	874.711	–	2.127.408
Выбытия	(147.295)	–	–	(147.295)
На 31 марта 2026 года	26.287.470	65.843.995	–	92.131.465
Накопленный износ				
На 1 января 2025 года	8.498.581	16.344.259	–	24.842.840
Начисленный износ	698.266	1.336.274	–	2.034.540
Выбытия	(818)	(12.227)	–	(13.045)
На 31 марта 2025 года	9.196.029	17.668.306	–	26.864.335
На 1 января 2026 года	9.484.435	22.605.489	–	32.089.924
Начисленный износ	689.190	1.163.519	–	1.852.709
Выбытия	(88.628)	–	–	(88.628)
На 31 марта 2026 года	10.084.997	23.769.008	–	33.854.005
Остаточная стоимость				
На 31 декабря 2025 года	14.908.972	42.046.671	–	56.955.643
На 31 марта 2026 года (неаудировано)	16.202.473	42.074.987	–	58.277.460

**ПРИМЕЧАНИЯ К ПРОМЕЖУТОЧНОЙ СОКРАЩЁННОЙ
КОНСОЛИДИРОВАННОЙ ФИНАНСОВОЙ ОТЧЁТНОСТИ (продолжение)****17. АКТИВЫ В ФОРМЕ ПРАВА ПОЛЬЗОВАНИЯ И ОБЯЗАТЕЛЬСТВА ПО АРЕНДЕ (продолжение)**

Ниже представлена балансовая стоимость обязательств по аренде и её изменения в течение года:

<i>В тыс. Тенге</i>	31 марта 2026 года (неаудировано)	31 марта 2025 года (неаудировано)
На начало периода	62.081.811	52.670.997
Поступления	1.105.785	1.383.668
Модификация	2.127.408	3.149.863
Выбытия	(58.667)	(2.958)
Расходы по процентам (<i>Примечание 29</i>)	2.317.625	1.548.309
Выплата процентов	(2.227.100)	(1.548.309)
Погашение основного долга денежными средствами	(1.296.739)	(1.217.801)
На конец периода	64.050.123	55.983.769

Ниже представлена балансовая стоимость долгосрочных и краткосрочных обязательств по аренде:

<i>В тыс. тенге</i>	31 марта 2026 года (неаудировано)	31 декабря 2025 года
Обязательства по аренде: долгосрочная часть	56.472.404	57.039.144
Обязательства по аренде: краткосрочная часть	7.577.719	5.042.667

Ниже представлены суммы признанные в составе прибыли и убытка:

<i>В тыс. Тенге</i>	31 марта 2026 года (неаудировано)	31 марта 2025 года (неаудировано)
Начисленный износ на активы в форме права пользования	1.852.709	2.034.540
Расходы по краткосрочной аренде и аренде активов с низкой стоимостью (включенные в себестоимость реализации) (<i>Примечание 27</i>)	549.781	1.930.403
Процентные расходы по обязательствам по аренде (<i>Примечание 29</i>)	2.317.625	1.548.309
Расходы по краткосрочной аренде (включенные в общие и административные расходы)	86.975	85.053
	4.807.090	5.598.305

В течение трёхмесячного периода, закончившегося 31 марта 2026 года общая сумма денежных оттоков по аренде составила 4.160.595 тыс. тенге, включая отток денежных средств в размере 636.756 тыс. тенге, относящийся к аренде активов с низкой стоимостью и краткосрочной аренде (в течение трёхмесячного периода, закончившегося 31 марта 2025 года 4.781.566 тыс. тенге и 2.015.456 тыс. тенге, соответственно).

**ПРИМЕЧАНИЯ К ПРОМЕЖУТОЧНОЙ СОКРАЩЁННОЙ
КОНСОЛИДИРОВАННОЙ ФИНАНСОВОЙ ОТЧЁТНОСТИ (продолжение)****18. ОБЯЗАТЕЛЬСТВА ПО ВОЗНАГРАЖДЕНИЯМ РАБОТНИКАМ**

Изменение обязательства по вознаграждениям работникам представлено следующим образом:

<i>В тыс. тенге</i>	31 марта 2026 года (неаудировано)	31 марта 2025 года (неаудировано)
На начало периода	12.662.365	16.502.196
Стоимость услуг текущего периода	899.032	(1.727.175)
Проценты по обязательствам перед работниками	484.244	470.313
Вознаграждения, выплаченные работникам	(371.909)	(477.459)
Актуарные (убытки)/прибыли, признанные в прочем совокупном доходе	1.010.194	(3.015.968)
На конец периода	14.683.926	11.751.907
Краткосрочная часть	(1.300.519)	(1.185.627)
Долгосрочная часть	13.383.407	10.566.280

Актуарные прибыли, признанные в составе прочего совокупного дохода за период, в основном обусловлены изменениями финансовых допущений, связанными со ставкой дисконтирования, которая составила 13,8% по состоянию на 31 марта 2026 года (31 декабря 2025 года: 15,3%).

19. КРЕДИТОРСКАЯ ЗАДОЛЖЕННОСТЬ

На 31 марта 2026 года и на 31 декабря 2025 года кредиторская задолженность включала:

<i>В млн. тенге</i>	31 марта 2026 года (неаудировано)	31 декабря 2025 года
Торговая кредиторская задолженность за поставку основных средств и нематериальных активов	34.750.186	73.773.369
Торговая кредиторская задолженность за предоставленные услуги	25.258.785	28.974.958
Торговая кредиторская задолженность за полученные ТМЗ	1.806.812	1.634.415
	61.815.783	104.382.742

На 31 марта 2026 и 31 декабря 2025 годов, торговая кредиторская задолженность Группы была выражена в следующих валютах:

<i>В тыс. тенге</i>	31 марта 2026 года (неаудировано)	31 декабря 2025 года
Тенге	46.860.222	82.546.273
Доллары США	5.510.818	3.819.891
Евро	9.232.823	17.901.409
Российские рубли	209.220	109.731
Прочее	2.700	5.438
	61.815.783	104.382.742

**ПРИМЕЧАНИЯ К ПРОМЕЖУТОЧНОЙ СОКРАЩЁННОЙ
КОНСОЛИДИРОВАННОЙ ФИНАНСОВОЙ ОТЧЁТНОСТИ (продолжение)****20. ДОЛГОСРОЧНЫЕ ОБЯЗАТЕЛЬСТВА ПО ДОГОВОРУ**

На 31 марта 2026 года и 31 декабря 2025 года долгосрочные обязательства по договору были представлены следующими статьями:

<i>В тыс. тенге</i>	31 марта 2026 года (неаудировано)	31 декабря 2025 года
Долгосрочные авансы полученные	10.120.000	–
Обязательства по договорам с операторами	6.833.653	5.695.295
Обязательства по договорам за подключение абонентов	411.213	424.401
Прочие обязательства по договорам	3.099.914	3.226.287
	20.464.780	9.345.983

29 января 2026 года Группа заключила с ТОО «Мобайл Телеком-Сервис» соглашение о совместном использовании радиочастотного спектра в диапазоне 791–801/832–842 МГц сроком на 49 лет с возможностью автоматического продления, в рамках которого получила долгосрочный аванс.

21. ПРОЧИЕ КРАТКОСРОЧНЫЕ ФИНАНСОВЫЕ ОБЯЗАТЕЛЬСТВА

На 31 марта 2026 года и 31 декабря 2025 года прочие краткосрочные финансовые обязательства включали:

<i>В тыс. тенге</i>	31 марта 2026 года (неаудировано)	31 декабря 2025 года
Расчёты с работниками	18.116.751	22.867.407
Дивиденды к уплате (Примечание 15)	40.991	18.582
Прочее	1.213.458	1.308.670
	19.371.200	24.194.659

На 31 марта 2026 года и 31 декабря 2025 года прочие краткосрочные финансовые обязательства проценты не начислялись, остатки были преимущественно выражены в тенге.

22. КРАТКОСРОЧНЫЕ ОБЯЗАТЕЛЬСТВА ПО ДОГОВОРУ

На 31 марта 2026 года и 31 декабря 2025 года краткосрочные обязательства по договорам включали следующее:

<i>В тыс. тенге</i>	31 марта 2026 года (неаудировано)	31 декабря 2025 года
Авансы полученные	17.083.335	17.030.386
Обязательства по договорам с операторами	1.673.086	1.492.447
Обязательства по договорам за подключение абонентов	244.499	214.962
Прочие обязательства по договорам	154.224	103.284
Прочее	32.653	33.661
	19.187.797	18.874.740

Авансы полученные представляют собой предоплату клиентов за оказание услуг телекоммуникационной связи, интернет-услуг, IP-TV.

**ПРИМЕЧАНИЯ К ПРОМЕЖУТОЧНОЙ СОКРАЩЁННОЙ
КОНСОЛИДИРОВАННОЙ ФИНАНСОВОЙ ОТЧЁТНОСТИ (продолжение)****23. ПРОЧИЕ КРАТКОСРОЧНЫЕ НЕФИНАНСОВЫЕ ОБЯЗАТЕЛЬСТВА**

На 31 марта 2026 и 31 декабря 2025 года прочие краткосрочные нефинансовые обязательства включали:

<i>В тыс. тенге</i>	31 марта 2026 года (неаудировано)	31 декабря 2025 года
Оценочные обязательства		
Резервы по возможным претензиям	8.577.965	8.542.766
	8.577.965	8.542.766
Прочие нефинансовые обязательства		
Налоги к уплате, кроме подоходного налога	10.490.492	7.602.470
Расчёты с пенсионными фондами	1.231.029	1.324.871
Прочее	1.416.848	1.350.755
	13.138.369	10.278.096
	21.716.334	18.820.862

24. ГОСУДАРСТВЕННЫЕ СУБСИДИИ

На 31 марта 2026 года и 31 декабря 2025 года государственные субсидии включали:

<i>В тыс. тенге</i>	31 марта 2026 года (неаудировано)	31 декабря 2025 года
Государственные субсидии на начало периода	46.723.685	34.795.973
Получено за течение года	2.517.513	21.297.594
Отражено в отчёт о прибылях и убытках	(2.001.514)	(9.369.882)
Государственные субсидии на конец периода	47.239.684	46.723.685
Краткосрочная часть	7.012.291	10.000.765
Долгосрочная часть	40.227.393	36.722.920

В соответствии с Законом Республики Казахстан от 15 июля 2025 года № 208-VIII ЗРК «О внесении изменений и дополнений в Кодекс Республики Казахстан «О налогах и других обязательных платежах в бюджет» (Налоговый кодекс) и связанные законодательные акты Республики Казахстан», вступившим в силу с 1 января 2025 года, плата за использование радиочастотного спектра будет снижена на девяносто процентов от текущей ставки, а ставка для спектра 5G также была снижена. Данное снижение применимо к операторам, которые приняли на себя обязательства согласно разрешениям на использование радиочастотного спектра, выданным уполномоченным органом связи, и которые направляют – либо самостоятельно, либо совместно с другими операторами – сумму, которая является как минимум равной сумме экономии от данного снижения платы, на развитие проектов широкополосного доступа в интернет как в городах, так и в сельской местности.

Государственные субсидии, связанные с активами, признаются как отложенный доход, который признается в составе прибыли или убытка на систематической основе в течение срока полезного использования актива. По состоянию на 31 марта 2026 года остаток признанных доходов будущих периодов составлял 47.239.684 тыс. тенге (на 31 декабря 2025 года: 46.723.685 тыс. тенге), а часть государственных субсидий, отраженных в составе прибыли и убытка за период, необходимый для покрытия соответствующих амортизационных отчислений, составлял 2.001.514 тыс. тенге.

На 31 марта 2026 года невыполненных условий или непредвиденных обстоятельств, связанных с этими субсидиями, нет.

**ПРИМЕЧАНИЯ К ПРОМЕЖУТОЧНОЙ СОКРАЩЁННОЙ
КОНСОЛИДИРОВАННОЙ ФИНАНСОВОЙ ОТЧЁТНОСТИ (продолжение)****25. ВЫРУЧКА ПО ДОГОВОРАМ С ПОКУПАТЕЛЯМИ**

Выручка по договорам с покупателями за трёхмесячный период, закончившийся 31 марта была представлена следующими статьями:

В тыс. тенге	За год, закончившийся 31 марта 2026 года			
	Фиксированная телекоммуникационная связь	Мобильная связь	Прочие	Итого
Услуги по передаче данных	44.312.567	27.410.290	2.211	71.725.068
Услуги проводной и беспроводной телефонной связи	6.956.618	17.990.682	-	24.947.300
Услуги межсетевых соединений	5.457.333	-	-	5.457.333
Передача в аренду каналов связи	240.395	-	-	240.395
Продажа оборудования и мобильных устройств	1.101	12.863.727	-	12.864.828
Прочее	18.464.613	6.745.907	50.262	25.260.782
	75.432.627	65.010.606	52.473	140.495.706
Услуги, переданные с течением времени	75.431.526	52.146.879	52.473	127.630.878
Товары, переданные в определённый момент времени	1.101	12.863.727	-	12.864.828
	75.432.627	65.010.606	52.473	140.495.706
B2C*	38.694.400	49.561.181	50.262	88.305.843
B2B**	11.230.185	10.860.105	2.211	22.092.501
B2O***	11.431.355	4.589.320	-	16.020.675
B2G****	14.076.687	-	-	14.076.687
	75.432.627	65.010.606	52.473	140.495.706

В тыс. тенге	За год, закончившийся 31 марта 2025 года			
	Фиксированная телекоммуникационная связь	Мобильная связь	Прочие	Итого
Услуги по передаче данных	44.094.358	25.449.969	2.006	69.546.333
Услуги проводной и беспроводной телефонной связи	7.444.706	17.808.033	-	25.252.739
Услуги межсетевых соединений	4.749.941	-	-	4.749.941
Передача в аренду каналов связи	1.878.904	-	-	1.878.904
Продажа оборудования и мобильных устройств	869	9.563.953	-	9.564.822
Прочее	18.175.395	4.790.390	75.105	23.040.890
	76.344.173	57.612.345	77.111	134.033.629
Услуги, переданные с течением времени	76.343.304	48.048.392	77.111	124.468.807
Товары, переданные в определённый момент времени	869	9.563.953	-	9.564.822
	76.344.173	57.612.345	77.111	134.033.629
B2C*	46.704.559	44.673.320	75.702	91.453.581
B2B**	9.768.430	8.418.043	1.409	18.187.882
B2O***	4.176.270	4.520.982	-	8.697.252
B2G****	15.694.914	-	-	15.694.914
	76.344.173	57.612.345	77.111	134.033.629

* B2C (Business-to-consumer – бизнес для потребителя) услуги, оказываемые конечным потребителям (физическим лицам).

** B2B (Business-to-business – бизнес для бизнеса) услуги, оказываемые корпоративному сектору, включая крупные предприятия и МСП.

*** B2O (Business-to-operators – бизнес для оператора) услуги, оказываемые операторам связи.

**** B2G (Business-to-government – бизнес для государства) услуги, оказываемые государственному сектору.

**ПРИМЕЧАНИЯ К ПРОМЕЖУТОЧНОЙ СОКРАЩЁННОЙ
КОНСОЛИДИРОВАННОЙ ФИНАНСОВОЙ ОТЧЁТНОСТИ (продолжение)****26. КОМПЕНСАЦИЯ ЗА ОКАЗАНИЕ УНИВЕРСАЛЬНЫХ УСЛУГ В СЕЛЬСКИХ ПУНКТАХ**

Согласно утвержденным нормативным документам о субсидировании, убытки от предоставления универсальных телекоммуникационных услуг в сельских регионах подлежат субсидированию. Сумма компенсации рассчитывается как разница между расходами и фактическими доходами оператора от убыточных универсальных телекоммуникационных услуг.

За период, закончившийся 31 марта 2026 года, компенсации не были получены (за период, закончившийся 31 марта 2025 года: 1.986.824 тыс. тенге).

По состоянию на 31 марта 2026 года, к этим грантам нет невыполненных условий или непредвиденных обстоятельств.

27. СЕБЕСТОИМОСТЬ РЕАЛИЗАЦИИ

Себестоимость за трехмесячный период, закончившийся 31 марта, была представлена следующим образом:

<i>В тыс. тенге</i>	31 марта 2026 года (неаудировано)	31 марта 2025 года (неаудировано)
Расходы на персонал	34.417.217	27.754.770
Износ и амортизация	26.994.685	25.737.010
Стоимость реализации сим-карт, скрэтч-карт, стартовых пакетов и мобильных устройств	12.512.453	9.002.832
Расходы на ремонт и техническое обслуживание	6.123.350	5.932.146
Услуги межсетевых соединений	5.383.449	4.931.240
Расходы связанные с совместным оказанием услуг	4.902.652	4.101.045
Платежи за использование частотного диапазона	4.194.511	6.482.523
Передача в аренду каналов связи	4.112.846	3.455.696
Электроэнергия	3.851.969	3.994.807
Расходы по совместному использованию сети	2.140.213	1.867.969
Материалы	1.783.143	1.474.314
Платежи за право оказания услуг связи	1.665.810	1.592.037
Коммунальные услуги	1.194.317	993.249
Охрана и безопасность	1.094.372	764.105
Командировочные расходы	584.520	455.790
Расходы по краткосрочной аренде и аренде активов с низкой стоимостью (Примечание 17)	549.781	1.930.403
Расходы на контент	350.801	1.928.170
Страхование имущества	227.475	167.687
Услуги спутниковой связи	112.785	193.938
Прочее	3.350.998	4.007.591
	115.547.347	106.767.322

28. РАСХОДЫ ПО РЕАЛИЗАЦИИ

Расходы по реализации за трехмесячный период, закончившийся 31 марта, были представлены следующим образом:

<i>В тыс. тенге</i>	31 марта 2026 года (неаудировано)	31 марта 2025 года (неаудировано)
Маркетинг и реклама	733.053	703.294
Амортизация затрат на заключение договора	577.071	504.929
Прочее	629.916	456.298
	1.940.040	1.664.521

**ПРИМЕЧАНИЯ К ПРОМЕЖУТОЧНОЙ СОКРАЩЁННОЙ
КОНСОЛИДИРОВАННОЙ ФИНАНСОВОЙ ОТЧЁТНОСТИ (продолжение)****29. ФИНАНСОВЫЕ (РАСХОДЫ)/ФИНАНСОВЫЕ ДОХОДЫ**

Финансовые расходы за трехмесячный период, закончившийся 31 марта, были представлены следующими статьями:

<i>В тыс. тенге</i>	31 марта 2026 года (неаудировано)	31 марта 2025 года (неаудировано)
Финансовые расходы		
Процентный расход по займам	(12.728.634)	(8.357.764)
Процентный расход по обязательствам по аренде (Примечание 17)	(2.317.625)	(1.548.309)
Амортизация дисконта (обязательства по ликвидации активов)	(117.099)	(505.496)
Процентный расход по долговой составляющей привилегированных акций (Примечание 15)	(22.409)	(22.409)
Дисконтирование прочих внеоборотных финансовых активов	-	(2.135.744)
Амортизация дисконтирования долгосрочных кредиторской задолженности	-	(62.495)
Прочие расходы	(390.773)	(82.397)
	(15.576.540)	(12.714.614)
Финансовые доходы		
Процентный доход по депозитам	2.398.493	2.214.905
Амортизация дисконта по долгосрочной дебиторской задолженности	1.713.121	2.135.673
Процентный доход по финансовым активам, учитываемые по амортизированной стоимости	919.067	2.764.547
Амортизация дисконта по долгосрочным займам работникам	341.969	276.083
Процентный доход по остаткам денежных средств	132.156	79.898
Прочие доходы	723.605	42.793
	6.228.411	7.513.899

30. ПРОЧИЕ ОПЕРАЦИОННЫЕ ДОХОДЫ/(РАСХОДЫ)

Прочие операционные доходы и расходы за годы, закончившиеся 31 декабря, были представлены следующими статьями:

<i>В тыс. тенге</i>	31 марта 2026 года (неаудировано)	31 марта 2025 года (неаудировано)
Прочие операционные доходы		
Доход от списанных обязательств	373.964	72.275
Штрафы и пени	326.531	286.036
Возмещение расходов на коммунальные услуги	52.592	122.111
Доход от аренды	5.164	197.021
Прибыль от продажи 100% акций ТОО «Мобайл Телеком-Сервис»	-	161.769.298
Прочие	911.999	822.901
	1.670.250	163.269.642
Прочие операционные расходы		
Коммунальные расходы	(119.375)	(71.410)
Расходы по аренде	-	(6)
	(119.375)	(71.416)

**ПРИМЕЧАНИЯ К ПРОМЕЖУТОЧНОЙ СОКРАЩЁННОЙ
КОНСОЛИДИРОВАННОЙ ФИНАНСОВОЙ ОТЧЁТНОСТИ (продолжение)****31. РАСХОДЫ ПО ПОДОХОДНОМУ НАЛОГУ**

Расходы по подоходному налогу за годы, закончившиеся 31 марта, были представлены следующими статьями:

<i>В тыс. тенге</i>	31 марта 2026 года (неаудировано)	31 марта 2025 года (неаудировано)
Расходы по текущему корпоративному подоходному налогу	2.588.865	1.860.771
Корректировки в отношении подоходного налога предыдущего года	(407.393)	-
Расход/(экономия) по отложенному подоходному налогу	(356.570)	24.288.979
	1.824.902	26.149.750

**32. ДОЛЕВЫЕ ИНСТРУМЕНТЫ, ОЦЕНИВАЕМЫЕ ПО СПРАВЕДЛИВОЙ СТОИМОСТИ ЧЕРЕЗ
ПРИБЫЛЬ ИЛИ УБЫТОК**

31 мая 2024 года Компания (далее именуемая в данном раскрытии «Партнёр с ограниченной ответственностью 1») заключила соглашение о создании партнерства с ограниченной ответственностью (далее именуемая в данном раскрытии «Соглашение») с BTS Digital Ventures (далее именуемый в данном раскрытии «Генеральный партнёр») и ERG Investments Projects BV (далее именуемый в данном раскрытии «Партнёр с ограниченной ответственностью 2»). Генеральный партнер и партнеры с ограниченной ответственностью договорились учредить Phoenix Fund Limited Partnership (далее именуемый в данном раскрытии «Фонд»), которое было зарегистрировано как партнерство с ограниченной ответственностью в Международном финансовом центре «Астана» в соответствии с Регламентом МФЦА об ограниченном партнерстве 2017 года.

На основании условий соглашения о создании партнерства с ограниченной ответственностью Компания провела анализ и пришла к выводу, что Компания не контролирует и не имеет существенного влияния над инвестицией в Фонд, и в связи с этим, Компания учитывает данную инвестицию как финансовый актив, оцениваемый по справедливой стоимости через прибыль или убыток в соответствии с МСФО 9.

Ниже представлена детализированная информация об изменениях стоимости доли в Фонде, оцениваемой по справедливой стоимости через прибыль или убыток:

<i>В тыс. тенге</i>	31 марта 2026 года (неаудировано)	31 марта 2025 года (неаудировано)
На начало периода	12.094.090	8.505.177
Возврат вклада из уставного капитала	(1.499.400)	-
На конец периода	10.594.690	8.505.177

Руководство полагает, что справедливая стоимость Phoenix Fund Limited Partnership изменилась незначительно.

33. НЕДЕНЕЖНЫЕ ОПЕРАЦИИ

Данные значительные неденежные операции были исключены из промежуточного сокращённого консолидированного отчёта о движении денежных средств:

В течение трехмесячного периода, закончившегося 31 марта 2026 года, Группа получила государственные субсидии на общую сумму 2.001.514 тыс. тенге, представляющие собой снижение годовой платы за пользование радиочастотами на 90% ((в течение трехмесячного периода, закончившегося 31 марта 2025 года: 1.899.080 тыс. тенге (неаудировано)).

В течение трехмесячного периода, закончившегося 31 марта 2026 года, Группа выплатила сумму в 27.317.895 тыс. тенге (неаудировано) за основные средства и нематериальные активы, приобретённые в предыдущем году (в течение трехмесячного периода, закончившегося 31 марта 2025 года: 38.966.656 тыс. тенге (неаудировано)). Основные средства на сумму 34.750.186 тыс. тенге (неаудировано) были приобретены до 31 марта 2026 года, но не оплачены на 31 марта 2025 года (приобретены, но не оплачены на 31 марта 2025 года: 27.317.895 тыс. тенге (неаудировано)).

**ПРИМЕЧАНИЯ К ПРОМЕЖУТОЧНОЙ СОКРАЩЁННОЙ
КОНСОЛИДИРОВАННОЙ ФИНАНСОВОЙ ОТЧЁТНОСТИ (продолжение)****33. НЕДЕНЕЖНЫЕ ОПЕРАЦИИ (продолжение)**

В течение трехмесячного периода, закончившегося 31 марта 2026 года, Группа удержала из заработной платы работников сумму ранее выданных ссуд на сумму 902.335 тыс. тенге (в течение трехмесячного периода, закончившегося 31 марта 2025 года: 423.414 тыс. тенге (неаудировано)).

34. ОПЕРАЦИИ СО СВЯЗАННЫМИ СТОРОНАМИ

Категория «Предприятия, контролируемые Материнской компанией» включает организации, контролируемые Материнской компанией. Операции с такими организациями представлены в основном операциями Группы с АО «НК Казакхстан Темир Жолы», АО «НК КазМунайГаз», АО «КЕГОК», АО «Казпочта». Группа оказывает телекоммуникационные услуги Материнской компании и предприятиям, контролируемым Материнской компанией. К категории государственных учреждений относятся различные государственные структуры и Министерства.

Сделки со связанными сторонами проводились на условиях, согласованных между сторонами, которые не обязательно соответствовали рыночным и могут не быть доступными для третьих сторон. Непогашенные остатки на конец года не имеют обеспечения, являются краткосрочными, а расчёты производятся в денежной форме, за исключением случаев, описанных ниже.

На 31 марта 2026 года Группа признала оценочный резерв под ожидаемые кредитные убытки в размере 359.591 тыс. тенге в отношении дебиторской задолженности от связанных сторон.

Продажи и приобретения со связанными сторонами за годы, закончившиеся 31 марта 2026 и 2025 годов, и остатки по сделкам со связанными сторонами на 31 марта 2026 и 31 декабря 2025 годов, представлены следующим образом:

<i>В тыс. тенге</i>	31 марта 2026 года (неаудировано)	31 марта 2025 года (неаудировано)
Продажи товаров и услуг		
Материнская компания	4.428	1.253.801
Предприятия, контролируемые Материнской компанией	765.753	1.328.481
Государственные учреждения	14.275.686	15.919.453
Приобретения товаров и услуг		
Предприятия, контролируемые Материнской компанией	1.162.095	1.527.653
Государственные учреждения	63.776	66.427
Вознаграждение, начисленное по займам и облигациям		
Предприятия под государственным контролем (АО «Банк Развития Казакхстана»)	1.532.705	324.577
Средняя ставка вознаграждения по займам	8,08%	8,08%
Материнская компания*	7.709.025	5.522.158
Средняя ставка вознаграждения по облигациям	16,25%	16,60%

* Местные облигации АО «Казакхтелеком» (KZTK.0630, KZTK.1228 и KTCB2.1227) были приобретены Материнской компанией.

**ПРИМЕЧАНИЯ К ПРОМЕЖУТОЧНОЙ СОКРАЩЁННОЙ
КОНСОЛИДИРОВАННОЙ ФИНАНСОВОЙ ОТЧЁТНОСТИ (продолжение)****34. ОПЕРАЦИИ СО СВЯЗАННЫМИ СТОРОНАМИ (продолжение)**

<i>В тыс. тенге</i>	31 марта 2026 года (неаудировано)	31 декабря 2025 год
Денежные средства и их эквиваленты		
Предприятия под государственным контролем (АО «Банк Развития Казахстана»)	79	79
Займы и облигации (Примечание 16)		
Предприятия под государственным контролем (АО «Банк Развития Казахстана»)	47.259.633	15.818.162
Материнская компания*	227.261.696	183.633.237
Торговая и прочая дебиторская задолженность		
Материнская компания	3.394	565.478
Предприятия, контролируемые Материнской компанией	580.461	556.401
Государственные учреждения	14.281.157	23.062.902
Кредиторская задолженность		
Материнская компания	59	59
Предприятия, контролируемые Материнской компанией	379.574	485.629
Государственные учреждения	869.480	4.185.734

* Местные облигации АО «Казакхтелеком» (KZTK.0630, KZTK.1228 и KTCB2.1227) были приобретены Материнской компанией.

**35. ФИНАНСОВЫЕ ИНСТРУМЕНТЫ И ЦЕЛИ И ПРИНЦИПЫ УПРАВЛЕНИЯ ФИНАНСОВЫМИ
РИСКАМИ****Убытки от обесценения финансовых активов**

Убытки от обесценения финансовых активов за три месяца, закончившихся 31 марта 2026 года, состоят из начисленного резерва по торговой дебиторской задолженности в размере 1.041.016 тыс. тенге (Примечание 11), по прочим оборотным финансовым активам в размере 6.242 тыс. тенге (Примечание 12), по денежным средствам и их эквивалентам в размере 2.156 тыс. тенге (Примечание 14) (за три месяца, закончившихся 31 марта 2025 года: по прочим внеоборотным финансовым активам в размере 22.673.814 тыс. тенге, по торговой дебиторской задолженности в размере 2.099.623 тыс. тенге, по прочим оборотным финансовым активам в размере 1.047.571 тыс. тенге, по денежным средствам и их эквивалентам в размере 355 тыс. тенге).

Убытки от обесценения нефинансовых активов

Убытки от обесценения нефинансовых активов за три месяца, закончившихся 31 марта 2026 года, состоят из начисленного резерва под обесценение, авансовых платежей в размере 139.068 тыс. тенге, доходов от восстановления обесценения основных средств в размере 52.728 тыс. тенге (Примечание 5), доходов от восстановления обесценения нематериальных активов в размере 32.781 тыс. тенге (Примечание 5) (за три месяца, закончившихся 31 марта 2025 года: доходов от восстановления обесценения основных средств в размере 145.399 тыс. тенге).

В состав основных финансовых инструментов Группы входят займы, обязательства по аренде, денежные средства и их эквиваленты, банковские депозиты, дебиторская и кредиторская задолженность, активы по договору обратного «репо» и финансовые активы, учитываемые по амортизированной стоимости. К числу основных рисков, связанных с финансовыми инструментами Группы, относятся риск изменения процентной ставки, валютный и кредитный риски. Кроме того, Группа осуществляет мониторинг рыночного риска и риска ликвидности, связанного со всеми финансовыми инструментами.

**ПРИМЕЧАНИЯ К ПРОМЕЖУТОЧНОЙ СОКРАЩЁННОЙ
КОНСОЛИДИРОВАННОЙ ФИНАНСОВОЙ ОТЧЁТНОСТИ (продолжение)****35. ФИНАНСОВЫЕ ИНСТРУМЕНТЫ И ЦЕЛИ И ПРИНЦИПЫ УПРАВЛЕНИЯ ФИНАНСОВЫМИ
РИСКАМИ (продолжение)****Справедливая стоимость**

С целью раскрытия справедливой стоимости, Группа определила классы активов и обязательств на основе характеристик и рисков активов или обязательств и уровня иерархии справедливой стоимости, как описано выше. В таблице ниже представлена иерархия источников оценок справедливой стоимости активов и обязательств Группы. Раскрытие количественной информации об иерархии источников оценок справедливой стоимости финансовых инструментов по состоянию на 31 марта 2026 года:

В таблице ниже представлена иерархия источников оценок справедливой стоимости активов и обязательств Группы. Раскрытие количественной информации об иерархии источников оценок справедливой стоимости финансовых инструментов по состоянию на 31 марта 2026 года:

	Дата оценки	Оценка справедливой стоимости с использованием			Итого
		Котировок на активных рынках (Уровень 1)	Существен- ные наблю- даемые исходные данные (Уровень 2)	Существен- ные ненаблю- даемые исходные данные (Уровень 3)	
<i>В тыс. тенге</i>					
Активы, справедливая стоимость которых раскрывается					
Финансовые активы, оцениваемые по справедливой стоимости через прибыль или убыток	31 марта 2026 года	-	-	167.356.959	167.356.959
Финансовые активы, амортизируемые по справедливой стоимости	31 марта 2026 года	59.782.030	-	-	59.782.030
Прочие внеоборотные финансовые активы	31 марта 2026 года	-	-	19.077.617	19.077.617
Прочие оборотные финансовые активы	31 марта 2026 года	-	-	25.958.292	25.958.292
Торговая дебиторская задолженность	31 марта 2026 года	-	-	70.554.965	70.554.965
Обязательства, справедливая стоимость которых раскрывается					
Займы	31 марта 2026 года	-	-	392.771.871	392.771.871
Прочие долгосрочные финансовые обязательства	31 марта 2026 года	-	-	6.045.668	6.045.668
Прочие краткосрочные финансовые обязательства	31 марта 2026 года	-	-	19.371.200	19.371.200
Торговая кредиторская задолженность	31 марта 2026 года	-	-	62.030.783	62.030.783

**ПРИМЕЧАНИЯ К ПРОМЕЖУТОЧНОЙ СОКРАЩЁННОЙ
КОНСОЛИДИРОВАННОЙ ФИНАНСОВОЙ ОТЧЁТНОСТИ (продолжение)****35. ФИНАНСОВЫЕ ИНСТРУМЕНТЫ И ЦЕЛИ И ПРИНЦИПЫ УПРАВЛЕНИЯ ФИНАНСОВЫМИ
РИСКАМИ (продолжение)****Справедливая стоимость (продолжение)**

В таблице ниже представлена иерархия источников оценок справедливой стоимости активов и обязательств Группы. Раскрытие количественной информации об иерархии источников оценок справедливой стоимости финансовых инструментов по состоянию на 31 декабря 2025 года:

	Дата оценки	Оценка справедливой стоимости с использованием			Итого
		Котировок на активных рынках (Уровень 1)	Существен- ные наблю- даемые исходные данные (Уровень 2)	Существен- ные ненаблю- даемые исходные данные (Уровень 3)	
<i>В тыс. тенге</i>					
Активы, справедливая стоимость которых раскрывается					
Финансовые активы, оцениваемые по справедливой стоимости через прибыль или убыток	31 декабря 2025 года	-	-	186.878.205	186.878.205
Финансовые активы, амортизируемые по справедливой стоимости	31 декабря 2025 года	39.390.226	-	-	39.390.226
Прочие внеоборотные финансовые активы	31 декабря 2025 года	-	-	16.415.250	16.415.250
Прочие оборотные финансовые активы	31 декабря 2025 года	-	-	7.326.022	7.326.022
Торговая дебиторская задолженность	31 декабря 2025 года	-	-	65.630.022	65.630.022
Обязательства, справедливая стоимость которых раскрывается					
Займы	31 декабря 2025 года	-	-	324.010.488	324.010.488
Прочие долгосрочные финансовые обязательства	31 декабря 2025 года	-	-	7.354.167	7.354.167
Прочие краткосрочные финансовые обязательства	31 декабря 2025 года	-	-	24.194.659	24.194.659
Торговая кредиторская задолженность	31 декабря 2025 года	-	-	104.256.803	104.256.803

**ПРИМЕЧАНИЯ К ПРОМЕЖУТОЧНОЙ СОКРАЩЁННОЙ
КОНСОЛИДИРОВАННОЙ ФИНАНСОВОЙ ОТЧЁТНОСТИ (продолжение)****35. ФИНАНСОВЫЕ ИНСТРУМЕНТЫ И ЦЕЛИ И ПРИНЦИПЫ УПРАВЛЕНИЯ ФИНАНСОВЫМИ
РИСКАМИ (продолжение)****Справедливая стоимость (продолжение)**

Ниже приводится сравнение балансовой стоимости и справедливой стоимости в разрезе классов финансовых активов и обязательств Группы, которые не отражаются по справедливой стоимости в промежуточном сокращённом консолидированном отчёте о финансовом положении. В таблице не приводятся значения справедливой стоимости нефинансовых активов и нефинансовых обязательств.

<i>В тыс. тенге</i>	Балансовая стоимость на 31 марта 2026 года (неауди- ровано)	Справедли- вая стои- мость на 31 марта 2026 года (неауди- ровано)	Непризнан- ный доход на 31 марта 2026 года (неауди- ровано)	Балансовая стоимость на 31 декабря 2025 года	Справедливая стоимость на 31 декабря 2025 года	Непризнанный (расход) /доход на 31 декабря 2025 года
Финансовые активы						
Денежные средства и их эквиваленты	46.024.216	46.024.216	-	72.943.700	72.943.700	-
Прочие внеоборотные финансовые активы	19.077.617	19.077.617	-	17.677.017	16.415.250	(1.261.767)
Финансовые активы, учитываемые по амортизированной стоимости	59.782.030	59.782.030	-	39.390.226	39.390.226	-
Финансовые активы, оцениваемые по справедливой стоимости через прибыль или убыток	167.356.959	167.356.959	-	186.878.205	186.878.205	-
Прочие оборотные финансовые активы	25.958.292	25.958.292	-	7.326.022	7.326.022	-
Торговая дебиторская задолженность	70.603.965	70.554.965	(49.000)	65.592.690	65.630.022	(37.332)
Финансовые обязательства						
Займы	397.996.871	392.771.871	5.225.000	334.181.912	324.010.488	10.171.424
Прочие долгосрочные финансовые обязательства	6.045.668	6.045.668	-	7.354.167	7.354.167	-
Прочие краткосрочные финансовые обязательства	19.371.200	19.371.200	-	24.194.659	24.194.659	-
Торговая кредиторская задолженность	61.815.783	62.030.783	(215.000)	104.382.742	104.256.803	(125.939)
Итого непризнанное изменение в нерезализованной справедливой стоимости			4.961.000			8.746.386

Методики оценки и допущения

Ниже описаны методики и допущения, использованные при определении справедливой стоимости тех финансовых инструментов, которые не отражены в настоящей финансовой отчётности по справедливой стоимости.

Активы, справедливая стоимость которых приблизительно равна их балансовой стоимости

В случае финансовых активов и финансовых обязательств, которые являются ликвидными или имеют короткий срок погашения (менее трех месяцев), допускается, что их справедливая стоимость приблизительно равна балансовой стоимости. Данное допущение также применяется к вкладам до востребования и сберегательным счетам без установленного срока погашения.

**ПРИМЕЧАНИЯ К ПРОМЕЖУТОЧНОЙ СОКРАЩЁННОЙ
КОНСОЛИДИРОВАННОЙ ФИНАНСОВОЙ ОТЧЁТНОСТИ (продолжение)****35. ФИНАНСОВЫЕ ИНСТРУМЕНТЫ И ЦЕЛИ И ПРИНЦИПЫ УПРАВЛЕНИЯ ФИНАНСОВЫМИ
РИСКАМИ (продолжение)****Методики оценки и допущения (продолжение)***Финансовые обязательства, учитываемые по амортизируемой стоимости*

Справедливая стоимость полученных займов оценивается посредством дисконтирования будущих потоков денежных средств с использованием ставок, существующих в настоящий момент по задолженности с аналогичными условиями, кредитным риском и сроком погашения.

36. ДОГОВОРНЫЕ И УСЛОВНЫЕ ОБЯЗАТЕЛЬСТВА**Операционная среда**

Группа осуществляет деятельность преимущественно в Республике Казахстан и подвержена влиянию экономических условий, а также изменений в правовой, налоговой и административной среде. В Казахстане продолжаются экономические реформы и развитие институциональной среды, а будущая устойчивость экономики во многом зависит от хода таких реформ, а также от эффективности мер, принимаемых государством в области экономической, финансовой и денежно-кредитной политики.

Телекоммуникационная отрасль Республики Казахстан характеризуется высоким уровнем государственного регулирования. Деятельность Группы регулируется, в частности, законодательством в области связи, естественных монополий и конкуренции и связана с соблюдением требований в отношении лицензий, использования радиочастотного спектра, ресурса нумерации, параметров покрытия и качества услуг, а также технических и иных обязательных требований к сетям связи и телекоммуникационному оборудованию. АО «Казахтелеком» включено в государственный регистр субъектов естественных монополий по отдельным видам услуг и осуществляет функции оператора универсальных услуг.

Помимо указанного, на деятельность Группы могут оказывать влияние изменения, связанные с климатическими рисками, выполнением лицензионных обязательств, а также учетом государственных грантов и иных обязательств, связанных с получением и использованием радиочастотного ресурса. Соответствующие вопросы, включая отдельные аспекты технического регулирования, антимонопольного регулирования, налогообложения, лицензионных обязательств, государственных грантов и климатических факторов, раскрыты в соответствующих примечаниях к настоящей консолидированной финансовой отчетности.

Климатические риски, суждения и неопределенность оценки

При анализе своих ключевых суждений и оценочных значений Группа рассмотрела физические риски и риски переходного периода, связанные с изменением климата. При этом учитывались такие вопросы, как потенциальные изменения требований, связанных с регулированием в области охраны окружающей среды и энергоэффективностью, а также другие климатические факторы, которые могут повлиять на деятельность и инфраструктуру Группы.

На основании выполненной оценки руководство пришло к выводу о том, что климатические факторы не влияют на сроки полезного использования и возмещаемость активов, равно как не приводят к созданию дополнительных резервов в текущем отчетном периоде. Однако вопросы, связанные с изменением климата, подразумевают наличие присущей им неопределенности оценки, так как будущие требования, связанные с режимом регулирования и охраной окружающей среды, могут отличаться от текущих ожиданий, а также возможно их влияние на оценки Группы в будущих периодах.

Вопросы, связанные с изменением климата*Обесценение нефинансовых активов*

Климатические факторы учитывались при проведении Группой оценки обесценения. Руководство пришло к выводу о том, что данные факторы не представляют собой ключевые допущения, влияющие на возмещаемые суммы нефинансовых активов на отчетную дату. Соответственно, анализ чувствительности к климатическим факторам в отчетности не раскрывается.

**ПРИМЕЧАНИЯ К ПРОМЕЖУТОЧНОЙ СОКРАЩЁННОЙ
КОНСОЛИДИРОВАННОЙ ФИНАНСОВОЙ ОТЧЁТНОСТИ (продолжение)****36. ДОГОВОРНЫЕ И УСЛОВНЫЕ ОБЯЗАТЕЛЬСТВА (продолжение)****Вопросы, связанные с изменением климата (продолжение)***Обязательства по выбытию активов*

Группа признает обязанность по ликвидации активов в отношении демонтажа и удаления базовых станций и связанной с ними инфраструктуры в конце срока их полезного использования. Оценка данной обязанности основана на оценочных значениях, принятых руководством в отношении сроков проведения работ по выводу объектов из эксплуатации, будущих затрат на демонтаж и применимых ставок дисконтирования.

Оценка обязанности по ликвидации активов подвержена неопределенности, и на нее могут оказывать влияние изменения регулирования в области охраны окружающей среды и климатических требований, а также развитие технологий. Фактические затраты и сроки урегулирования могут отличаться от используемых оценочных значений, что может привести к корректировкам балансовой стоимости соответствующих резервов и активов в будущих периодах.

Соответствие информации, раскрываемой по вопросам устойчивого развития

При подготовке данной финансовой отчетности были рассмотрены связанные с изменением климата вопросы, раскрываемые Группой в составе информации в области устойчивого развития и ESG. Отсутствие существенного финансового воздействия в текущем отчетном периоде отражает скорее не отсутствие рисков, связанных с изменением климата, а оценку руководством сроков и вероятности данного воздействия.

Обязательства инвестиционного характера

Группа заключает договора на выполнение строительных проектов и покупку телекоммуникационного оборудования. На 31 марта 2026 года у Группы имелись договорные обязательства на общую сумму 58.526.790 тыс. тенге, включая НДС (на 31 декабря 2025 года: 50.541.569 тыс. тенге, включая НДС), связанные преимущественно с покупкой телекоммуникационного оборудования и строительством телекоммуникационной сети.

Лицензионные обязательства

В соответствии с условиями ряда лицензий на оказание услуг беспроводной связи Группа имеет определённые обязательства в отношении зоны покрытия своей сети. Группа обязана расширять покрытие мобильной сети, охватывая районы вдоль основных магистралей, небольших городов и поселков городского типа Республики Казахстан. Руководство Группы считает, что Группа соблюдает условия лицензий.

Налогообложение

Налоговое законодательство и нормативная база Республики Казахстан подвержены постоянным изменениям и допускают различные толкования. Кроме того, Руководство считает, что международные договора, по которым Группа работает с нерезидентами, входящими в Международный Союз Электросвязи, и которые предоставляют определённые налоговые освобождения, имеют приоритет перед национальным налоговым законодательством. Нередки случаи расхождения во мнениях между местными, региональными и республиканскими налоговыми органами. Действующий режим штрафов и пеней за выявленные и подтвержденные нарушения казахстанского налогового законодательства отличается строгостью. Размер штрафа, как правило, составляет 50-80% от суммы доначисленных налогов, а пени рассчитываются на основе ставки рефинансирования, установленной Национальным Банком Казахстана, помноженной на 2,5. В результате сумма штрафов и пеней может в несколько раз превышать сумму начисленных налогов. Налоговые проверки могут охватывать пять календарных лет деятельности, непосредственно предшествовавших году проверки.

**ПРИМЕЧАНИЯ К ПРОМЕЖУТОЧНОЙ СОКРАЩЁННОЙ
КОНСОЛИДИРОВАННОЙ ФИНАНСОВОЙ ОТЧЁТНОСТИ (продолжение)****36. ДОГОВОРНЫЕ И УСЛОВНЫЕ ОБЯЗАТЕЛЬСТВА (продолжение)****Налогообложение (продолжение)**

В связи с неопределённостью, характерной для налоговой системы Республики Казахстан, фактическая сумма налогов, штрафов и пеней, если таковые возникнут, может отличаться от сумм, признанных и начисленных по состоянию на 31 марта 2026 года. Руководство считает, что интерпретация применимого налогового законодательства является обоснованной, и налоговые позиции Группы поддерживаются соответствующей документацией, за исключением случаев, отражённых или раскрытых в данной консолидированной финансовой отчётности. На основании проведённой оценки Группа пришла к выводу, что на отчётную дату отсутствуют существенные неопределённые налоговые позиции.

Государственный грант, связанный с платой за частоту

В соответствии с Законом Республики Казахстан от 15 июля 2025 года № 208 VIII ЗРК для операторов связи предусмотрено снижение платы за использование радиочастотного спектра при условии направления высвобожденных средств на финансирование проектов широкополосного доступа к сети Интернет.

Группа ежегодно после выпуска консолидированной финансовой отчетности, подготовленной в соответствии с МСФО, представляет консолидированный отчет о расходах, направленных на финансирование проектов широкополосного доступа к сети Интернет в городской и сельской местности. Указанные расходы включают капитальные и операционные затраты, необходимые для предоставления услуг широкополосного доступа к сети Интернет в городских и сельских населенных пунктах на всей территории Республики Казахстан.

Средства, высвободившиеся в результате снижения годовой платы за использование радиочастот, были направлены Группой на приобретение и строительство сетей широкополосного доступа к сети Интернет. Соответствующий государственный грант учитывается как грант, связанный с активами, и признается в качестве доходов будущих периодов с последующим отражением в составе прибыли или убытка на систематической основе в течение сроков полезного использования соответствующих активов.

Руководство считает, что по состоянию на отчетную дату невыполненных условий, связанных с указанным государственным грантом, а также условных обязательств или непредвиденных обстоятельств, связанных с ним, не имеется.

В случае выявления по результатам аудированной информации факта неисполнения оператором связи обязательств по направлению не менее суммы средств, высвобожденных в результате снижения соответствующей ставки платы, на финансирование проектов широкополосного доступа к сети Интернет в городской и сельской местности, уполномоченный орган в области связи не ранее чем через год после года, следующего за отчетным, производит перерасчет размера годовой платы за использование радиочастот за отчетный год. Такой перерасчет осуществляется пропорционально невыполненному объему финансовых обязательств за соответствующий отчетный год.

Новые требования технического регламента

5 июля 2004 года Правительством Республики Казахстан был принят обновленный Закон Республики Казахстан № 567-ІІ «О связи». Данный Закон устанавливает правовые основы деятельности в области связи на территории Республики Казахстан, определяет полномочия государственных органов по регулированию этой деятельности, права и обязанности физических и юридических лиц, предоставляющих или использующих услуги связи.

**ПРИМЕЧАНИЯ К ПРОМЕЖУТОЧНОЙ СОКРАЩЁННОЙ
КОНСОЛИДИРОВАННОЙ ФИНАНСОВОЙ ОТЧЁТНОСТИ (продолжение)****36. ДОГОВОРНЫЕ И УСЛОВНЫЕ ОБЯЗАТЕЛЬСТВА (продолжение)****Новые требования технического регламента (продолжение)**

Статья 15 определяет обязанности операторов связи и владельцев сетей связи, действующих на территории Республики Казахстан, по взаимодействию с органами, осуществляющими оперативно-розыскную деятельность. Эти операторы обязаны предоставлять организационные и технические возможности для содействия такой деятельности во всех сетях связи, обеспечивая при этом конфиденциальность используемых методов. Они должны собирать и хранить служебную информацию на территории Казахстана, запрещая передачу этой информации за пределы страны, за исключением услуг, предоставляемых казахстанским абонентам за рубежом. Кроме того, операторы обязаны предоставлять доступ к этой информации соответствующим органам и совершенствовать свое телекоммуникационное оборудование для поддержки следственных функций, определяемых Комитетом национальной безопасности. Кроме того, операторы должны гарантировать, что услуги, включая распределение абонентских номеров, предоставляются только в рамках соответствующих соглашений об оказании услуг. Отношения между этими операторами и следственными органами регулируются настоящим законом и связанным с ним законодательством, которое также включает положения о приостановлении или возобновлении работы мобильных устройств на основе идентификационного кода по запросу владельца устройства.

В соответствии с Законом о связи Правительство ввело следующие Постановления:

- Приказ № 85/ке Национального комитета безопасности от 27 июля 2021 года, под названием «Общие требования к телекоммуникационному оборудованию для поддержки оперативной и следственной деятельности, а также сбора и хранения информации сети, являющейся собственностью клиента», был опубликован 2 августа 2021 года и вступил в силу 3 августа 2022 года. Этот Регламент устанавливает дополнительные требования к телекоммуникационному оборудованию, включая усовершенствование технических возможностей аппаратно-программных комплексов (АПК) для содействия следственным операциям и сбору и хранению конфиденциальной информации об использовании сети клиентами (далее – «ORA»);
- Приказ Комитета национальной безопасности от 19 сентября 2024 года №128/ке «Об утверждении Правил обеспечения операторами связи и (или) владельцами сетей связи, осуществляющими деятельность на территории Республики Казахстан, за счет собственных или привлеченных средств функций своего телекоммуникационного оборудования для технического проведения оперативно-розыскных, контрразведывательных мероприятий и Требований к сетям и средствам связи», был опубликован 30 сентября 2024 года и вступил в силу 11 октября 2024 года. Правила устанавливают более строгие требования к телекоммуникационному оборудованию, в том числе расширяют технические возможности программно-аппаратных комплексов (АПК) для обеспечения оперативно-розыскной и контрразведывательной деятельности.

По состоянию на 31 марта 2026 года накопленная сумма капитализированных затрат интегрированного АПК для выполнения требований вышеуказанных нормативных требований составила 10.440.603 тысячи тенге.

Группа планирует постепенную модернизацию и расширение лицензионной и портовой емкости АПК в соответствии с планом развития сотовой связи, включая 5G, и ожидаемая сумма капитальных затрат, связанных с модернизацией и расширением, составит 15.002.000 тыс. тенге к 2032 году.

Агентство по защите и развитию конкуренции РК

Расследование Агентства Республики Казахстан по защите и развитию конкуренции касательно отсутствия оптоволоконных сетей в сельской местности

Приказом Департамента Агентства по защите и развитию конкуренции Республики Казахстан по городу Алматы от 4 ноября 2022 года № 84-ОД начато расследование в отношении АО «Казакхтелеком» (Казакхтелеком).

Согласно Приказу якобы установлены признаки злоупотребления Филиалом доминирующим положением, выраженные в нарушении подпунктов 5) и 7) статьи 174 Кодекса.

**ПРИМЕЧАНИЯ К ПРОМЕЖУТОЧНОЙ СОКРАЩЁННОЙ
КОНСОЛИДИРОВАННОЙ ФИНАНСОВОЙ ОТЧЁТНОСТИ (продолжение)****36. ДОГОВОРНЫЕ И УСЛОВНЫЕ ОБЯЗАТЕЛЬСТВА (продолжение)****Агентство по защите и развитию конкуренции РК (продолжение)**

Расследование Агентства Республики Казахстан по защите и развитию конкуренции касательно отсутствия оптоволоконных сетей в сельской местности (продолжение)

Претензия антимонопольного органа к действиям Общества заключается в отсутствии технической возможности предоставления своих услуг гражданину, проживающему по адресу посёлок Боралдай, Илийского района, Алматинской области.

Приказ обжалован в рамках Административного процедурно-процессуального кодекса Республики Казахстан, расследование в период с 2022 года по 2024 годы было приостановлено.

22 ноября 2024 года проведение расследования было возобновлено.

Обществом в ДАЗРК по городу Алматы были представлены материалы, подтверждающие отсутствие признаков нарушения законодательства Республики Казахстан в области защиты конкуренции, а именно:

- Отсутствие оптоволоконных сетей для физических лиц в границах посёлка Боралдай Илийского района Алматинской области;
- Отсутствие планов по развитию оптоволоконных сетей для физических лиц в границах посёлка Боралдай Илийского района Алматинской области ввиду нерентабельности строительства сетей.

28 июля 2025 года определением ДАЗРК по городу Алматы расследование приостановлено в связи с подачей Обществом административной жалобы на запрос, направленный в рамках расследования.

Приказом ДАЗРК по городу Алматы от 22 сентября 2025 года № 36-ОД утверждено заключение должностного лица по результатам расследования нарушения законодательства Республики Казахстан в области защиты конкуренции в отношении Общества, проведенного на основании приказов Департамента за № 84-ОД от 4 ноября 2022 года и за № 3-ОД от 1 ноября 2024 года.

3 декабря 2025 года был направлен административный иск в Специализированный суд по административным делам города Алматы о признании незаконным и отмене приказа Департамента Агентства по защите и развитию конкуренции Республики Казахстан по городу Алматы от 22 сентября 2025 года № 36-ОД.

6 февраля 2026 года Специализированным судом по административным делам города Алматы в исковых требованиях Общества было отказано, 6 апреля 2026 года подана апелляционная жалоба на решение суда первой инстанции.

Уведомления ТОО «Мобайл Телеком Сервис»

30 декабря 2022 между АО «Кселл» и ТОО «Мобайл Телеком-Сервис» («МТС») был заключен Договор о совместном использовании сети года (далее – «Договор»), в соответствии с которым Стороны договорились о совместном строительстве сети. В соответствии с Договором Компания и МТС имеют взаимные обязательства по строительству и модернизации базовых станций для совместного использования.

В течение 2024 года в рамках реализации Договора между Сторонами возник ряд существенных разногласий. Конфликтная ситуация была обусловлена взаимными уведомлениями о выходе из совместного использования сети в ряде регионов Казахстана в связи с отставанием сроков исполнения обязательств, что повлекло за собой предъявление требований о выплате компенсаций. Параллельно с этим стороной МТС были инициированы взаимные требования о взыскании штрафных санкций.

23 июня 2025 года между Компанией и МТС заключено Дополнительное соглашение №4 к Договору об урегулировании спора в части критического сбоя, требований о выплате компенсации.

По условиям Дополнительного соглашения Стороны взаимно отозвали уведомления о выходе из Договора, аннулировали требования по выплате компенсации, а также подтвердили, что действие Договора полностью возобновлено.

Вместе с тем Стороны подтвердили намерение урегулировать спор в части заявленных штрафов в течение 6 месяцев.

**ПРИМЕЧАНИЯ К ПРОМЕЖУТОЧНОЙ СОКРАЩЁННОЙ
КОНСОЛИДИРОВАННОЙ ФИНАНСОВОЙ ОТЧЁТНОСТИ (продолжение)**

36. ДОГОВОРНЫЕ И УСЛОВНЫЕ ОБЯЗАТЕЛЬСТВА (продолжение)**Уведомления ТОО «Мобайл Телеком Сервис» (продолжение)**

18 февраля 2026 года Специализированный межрайонный экономический суд города Алматы вынес определение о принятии иска к производству и возбуждении гражданского дела.

27 марта 2026 года суд вынес определение о принятии встречного иска АО «Кселл» к совместному рассмотрению с первоначальным иском МТС к Kcell о взыскании неустойки. Гражданские дела были объединены в одно производство.

В настоящее время дело находится на стадии судебного разбирательства. Руководство считает, что указанный иск не содержит новых обстоятельств, и, соответственно, не изменило оценку риска и размер ранее начисленного резерва на отчетную дату.

37. СОБЫТИЯ ПОСЛЕ ОТЧЕТНОЙ ДАТЫ

8-го апреля Группа приобрела T-bills на сумму 14.074 тыс. долларов США (эквивалентно 6.724.767 тыс. тенге)

27 апреля 2026 года Группа произвела полное досрочное погашение кредита в АО Нурбанк на общую сумму 10.700.000 тыс. тенге.