

**АКЦИОНЕРНОЕ ОБЩЕСТВО
«КОМПАНИЯ ПО ИНОСТРАННОМУ
СТРАХОВАНИЮ «КАЗАХИНСТРАХ»**

**ИНВЕСТИЦИОННЫЙ
МЕМОРАНДУМ**

**простых акций
в количестве 239 500 штук
на сумму 239 500 000 тенге**

г. Алматы

2004 год

СОДЕРЖАНИЕ

РАЗДЕЛ I. ОБЩИЕ СВЕДЕНИЯ ОБ АО « КОМПАНИЯ ПО ИНОСТРАННОМУ СТРАХОВАНИЮ «КАЗАХИНСТРАХ »

1. Резюме Компании	4
2. Краткая история создания Компании	7
3. Сведения по юридическим лицам, в которых Компания владеет десятью и более процентами оплаченного уставного капитала	10
4. Принадлежность Компании к консорциумам, ассоциациям, объединениям, банковским и финансовым группам, а также некоммерческим организациям	10
5. Сведения об аффилированных лицах Компании	10
6. Сведения обо всех административных санкциях, налагавшихся на Компанию	11

РАЗДЕЛ II. УПРАВЛЕНИЕ И АКЦИОНЕРЫ АО «КОМПАНИЯ ПО ИНОСТРАННОМУ СТРАХОВАНИЮ «КАЗАХИНСТРАХ»

1. Структура органов управления	12
2. Общее собрание акционеров	14
3. Совет Директоров	15
4. Правление	15
5. Ревизионная комиссия – контрольный орган	17
6. Служба внутреннего аудита	17
7. Организационная структура	18

РАЗДЕЛ III. ОПИСАНИЕ ДЕЯТЕЛЬНОСТИ КОМПАНИИ

1. Краткое описание общих тенденций, прогноз будущего развития отрасли	20
2. Сведения о конкурентах	25
3. Сведения о наличии лицензий	26
4. Объемы реализованной продукции	28
5. Факторы, позитивно и негативно влияющие на доходность продаж по основной деятельности	28
6. Анализ факторов риска	29

РАЗДЕЛ IV. ФИНАНСОВОЕ СОСТОЯНИЕ КОМПАНИИ

1. Финансовая отчетность	31
2. Активы	37
3. Пассивы.	42
3.1. Обязательства	42
3.2. Собственный капитал	42
4. Финансовые показатели	44

РАЗДЕЛ V. ОБЩИЕ СВЕДЕНИЯ О ВЫПУСКЕ

1. Цель выпуска	46
2. Общие данные о выпуске	46
3. Сроки и условия выплаты вознаграждения	46
4. Права, предоставляемые акцией ее держателю	47
5. Место исполнения обязательств по акциям	47
6. Дополнительная информация	48

Инвестиционный меморандум АО «Компания по иностранному страхованию «Казакхинстрах»
**РАЗДЕЛ I. ОБЩИЕ СВЕДЕНИЯ ОБ АО «КОМПАНИЯ ПО
 ИНОСТРАННОМУ СТРАХОВАНИЮ «КАЗАХИНСТРАХ»**

1. РЕЗЮМЕ КОМПАНИИ

	На государственном языке	На русском языке	На английском языке
Полное наименование	«Казакшетсактандыру» шетелдік сактандыру компаниясы» Акционерлік қоғамы	Акционерное общество «Компания по иностранному страхованию «Казакхинстрах»	Joint-Stock company «Company for foreign Insurance «Kazakhinstrakh»
Сокращённое наименование	«Казакшетсактандыру» АК	АО «Казакхинстрах»	JSC «Kazakhinstrakh»
<i>Правовые основы деятельности эмитента:</i>			
Вид собственности	Частная		
Организационно-правовая форма	Акционерное Общество		
Юридический адрес	Республика Казахстан, 480004, г. Алматы, Жибек Жолы, 69 тел. 73-87-76, т/факс. 50-74-37; e-mail: kiscentr@nursat.kz		
Банковские реквизиты	<ul style="list-style-type: none"> • АО Народный Банк Казахстана, 480100, г. Алматы, пр. Достык, 39, Код 601, БИК 190501601, р/с 001609191, в/с 013070064 • АО Алматинский Торгово-Финансовый Банк, 480091, г. Алматы, ул. Фурманова, 100 Код 956, БИК 190501956, р/с 042467045/000, в/с 036070273/001 • АГФ АО Банк Центр Кредит, г. Алматы, ул. Виноградова, 62 Код 719, БИК 190501719, р/с 800163700, в/с 802070024 		
Данные о государственной перерегистрации	Дата государственной перерегистрации – 12.11.2003 г, орган, осуществивший государственную регистрацию - Управление юстиции г. Алматы.		
Правовой статус и данные о правопреемстве	<p>АО «Казакхинстрах» является правопреемником Государственного предприятия на праве хозяйственного ведения «Государственная компания по иностранному страхованию Республики Казахстан «Казакхинстрах» (свидетельство о государственной перерегистрации № 6902-1910 ГП от 14 октября 1996г., выданное Управлением юстиции г. Алматы).</p> <p>АО «Казакхинстрах» является правопреемником ОАО «Промышленная страховая группа» по всем его правам и обязательствам, в результате реорганизации 6 июня 2002 года путем присоединения к нему ОАО «Промышленная страховая группа».</p> <p>АО «Казакхинстрах» является правопреемником ЗАО «Казакхинстрах» по всем его правам и обязательствам, в результате реорганизации 21 мая 2003 года из Закрытого Акционерного общества в Акционерное Общество.</p> <p>АО «Казакхинстрах» является юридическим лицом в соответствии с законодательством Республики Казахстан, имеет на праве собственности обособленное имущество и отвечает этим имуществом по своим обязательствам, может от своего имени приобретать и осуществлять имущественные и личные неимущественные права, нести обязанности, быть истцом и ответчиком в суде.</p>		
Регистрационный номер	№22244-1910-АО, Код ОКПО - 38806193		

Регистрационный номер налогоплательщика	600 700 106 843												
Цели создания и деятельности	Получение дохода (прибыли) от осуществления различных видов страхования, за исключением страхования жизни, на территории Республики Казахстан и за ее пределами, в порядке установленном действующим законодательством Республики Казахстан, а так же от осуществления инвестиционной и иной деятельности, предусмотренными Законом Республики Казахстан «О страховой деятельности» и Уставом общества												
Лицензии	<p>1. Лицензия серии ДОС №11-5/1 от 31 декабря 2003 года на право осуществления страховой деятельности по добровольному общему страхованию.</p> <p>2. Лицензия серии ОС №11-6/1 от 31 декабря 2003 года на право осуществления страховой деятельности по обязательному общему страхованию.</p> <p>3. Лицензия серии ПД №11-1/1 от 31 декабря 2003 года на право осуществления страховой деятельности по перестрахованию.</p>												
Сведения о филиалах	<table border="0"> <tr> <td>Наименование</td> <td>Филиал АО «Казахинстрах» по Акмолинской области</td> </tr> <tr> <td>Почтовый адрес</td> <td>473011, г.Астана, ул. Затаевича, 2</td> </tr> <tr> <td>Телефон (факс)</td> <td>тел./факс (317-2) 38-76-45 , 38-85-29</td> </tr> <tr> <td>Электронный адрес</td> <td>kis_astana@mail.ru</td> </tr> <tr> <td>Дата образования (регистрации)</td> <td>11.12.1996г.</td> </tr> <tr> <td>Дата учетной перерегистрации</td> <td>30.01.2004г. №1407-1901 Ф-Л</td> </tr> </table>	Наименование	Филиал АО «Казахинстрах» по Акмолинской области	Почтовый адрес	473011, г.Астана, ул. Затаевича, 2	Телефон (факс)	тел./факс (317-2) 38-76-45 , 38-85-29	Электронный адрес	kis_astana@mail.ru	Дата образования (регистрации)	11.12.1996г.	Дата учетной перерегистрации	30.01.2004г. №1407-1901 Ф-Л
	Наименование	Филиал АО «Казахинстрах» по Акмолинской области											
	Почтовый адрес	473011, г.Астана, ул. Затаевича, 2											
	Телефон (факс)	тел./факс (317-2) 38-76-45 , 38-85-29											
Электронный адрес	kis_astana@mail.ru												
Дата образования (регистрации)	11.12.1996г.												
Дата учетной перерегистрации	30.01.2004г. №1407-1901 Ф-Л												
<table border="0"> <tr> <td>Наименование</td> <td>Филиал АО «Казахинстрах» по Актюбинской области</td> </tr> <tr> <td>Почтовый адрес</td> <td>463020, г.Актобе, пр.Абулхаир-хана, 21-3</td> </tr> <tr> <td>Телефон (факс)</td> <td>тел.(313-2) 56-34-10, факс 56-08-15</td> </tr> <tr> <td>Электронный адрес</td> <td>kis_akt@nursat.kz</td> </tr> <tr> <td>Дата образования (регистрации)</td> <td>20.10.1997г.</td> </tr> <tr> <td>Дата учетной перерегистрации</td> <td>04.03.2004г. №1041-1904 Ф-л</td> </tr> </table>	Наименование	Филиал АО «Казахинстрах» по Актюбинской области	Почтовый адрес	463020, г.Актобе, пр.Абулхаир-хана, 21-3	Телефон (факс)	тел.(313-2) 56-34-10, факс 56-08-15	Электронный адрес	kis_akt@nursat.kz	Дата образования (регистрации)	20.10.1997г.	Дата учетной перерегистрации	04.03.2004г. №1041-1904 Ф-л	
Наименование	Филиал АО «Казахинстрах» по Актюбинской области												
Почтовый адрес	463020, г.Актобе, пр.Абулхаир-хана, 21-3												
Телефон (факс)	тел.(313-2) 56-34-10, факс 56-08-15												
Электронный адрес	kis_akt@nursat.kz												
Дата образования (регистрации)	20.10.1997г.												
Дата учетной перерегистрации	04.03.2004г. №1041-1904 Ф-л												
<table border="0"> <tr> <td>Наименование</td> <td>Филиал АО «Казахинстрах» по Атырауской области</td> </tr> <tr> <td>Почтовый адрес</td> <td>465020, г.Атырау, пр.Азаттык, 82</td> </tr> <tr> <td>Телефон (факс)</td> <td>тел./факс (312-2) 45-13-63, 45-13-61</td> </tr> <tr> <td>Электронный адрес</td> <td>kis_atr@nursat.kz</td> </tr> <tr> <td>Дата образования (регистрации)</td> <td>17.09.1996г.</td> </tr> <tr> <td>Дата учетной перерегистрации</td> <td>11.03.2004г. №896-1915 Ф-Л</td> </tr> </table>	Наименование	Филиал АО «Казахинстрах» по Атырауской области	Почтовый адрес	465020, г.Атырау, пр.Азаттык, 82	Телефон (факс)	тел./факс (312-2) 45-13-63, 45-13-61	Электронный адрес	kis_atr@nursat.kz	Дата образования (регистрации)	17.09.1996г.	Дата учетной перерегистрации	11.03.2004г. №896-1915 Ф-Л	
Наименование	Филиал АО «Казахинстрах» по Атырауской области												
Почтовый адрес	465020, г.Атырау, пр.Азаттык, 82												
Телефон (факс)	тел./факс (312-2) 45-13-63, 45-13-61												
Электронный адрес	kis_atr@nursat.kz												
Дата образования (регистрации)	17.09.1996г.												
Дата учетной перерегистрации	11.03.2004г. №896-1915 Ф-Л												
<table border="0"> <tr> <td>Наименование</td> <td>Филиал АО «Казахинстрах» по Восточно-Казахстанской области</td> </tr> <tr> <td>Почтовый адрес</td> <td>492022, г.Усть-Каменогорск, ул.Набережная Красных Орлов, 11</td> </tr> <tr> <td>Телефон (факс)</td> <td>тел.(323-2) 24-56-72, факс 24-16-83</td> </tr> <tr> <td>Электронный адрес</td> <td>kis_vko@ukg.kz</td> </tr> <tr> <td>Дата образования (регистрации)</td> <td>14.12.1996г.</td> </tr> <tr> <td>Дата учетной перерегистрации</td> <td>24.02.2004г. №1389-1917 Ф-Л</td> </tr> </table>	Наименование	Филиал АО «Казахинстрах» по Восточно-Казахстанской области	Почтовый адрес	492022, г.Усть-Каменогорск, ул.Набережная Красных Орлов, 11	Телефон (факс)	тел.(323-2) 24-56-72, факс 24-16-83	Электронный адрес	kis_vko@ukg.kz	Дата образования (регистрации)	14.12.1996г.	Дата учетной перерегистрации	24.02.2004г. №1389-1917 Ф-Л	
Наименование	Филиал АО «Казахинстрах» по Восточно-Казахстанской области												
Почтовый адрес	492022, г.Усть-Каменогорск, ул.Набережная Красных Орлов, 11												
Телефон (факс)	тел.(323-2) 24-56-72, факс 24-16-83												
Электронный адрес	kis_vko@ukg.kz												
Дата образования (регистрации)	14.12.1996г.												
Дата учетной перерегистрации	24.02.2004г. №1389-1917 Ф-Л												

Сведения о филиалах	<p>Наименование Почтовый адрес Телефон (факс) Электронный адрес Дата образования (регистрации) Дата учетной перерегистрации</p>	<p>Филиал АО «Казахинстрах» по Жамбылской области 484039, г.Тараз, ул.Карахана, 2 тел.(326-2) 45-78-96, 43-42-23, факс 43-42-21 kis_tar@nursat.kz 05.11.1996г. 18.02.2004 г. №579-1919 Ф-Л</p>
	<p>Наименование Почтовый адрес Телефон (факс) Электронный адрес Дата образования (регистрации) Дата учетной перерегистрации</p>	<p>Филиал АО «Казахинстрах» по Западно-Казахстанской области 417022, г.Уральск, пр.Евразия, д.35/1 тел. (311-2) 50-07-66, 50-09-23 kis-url@yandex.ru 20.10.1997г. 25.02.2004г. № 270-1926 Ф-л</p>
	<p>Наименование Почтовый адрес Телефон (факс) Электронный адрес Дата образования (регистрации) Дата учетной перерегистрации</p>	<p>Филиал АО «Казахинстрах» по Карагандинской области 470061,г.Караганда, ул. А.Алиханова, 8, 24 тел./факс (321-2) 41-21-23, 41-15-75 kis_kar@nursat.kz 03.07.1997 г. 13.02.2004г. №1395-1930 Ф-Л</p>

Сведения о филиалах	<p>Наименование Почтовый адрес Телефон (факс) Электронный адрес Дата образования (регистрации) Дата учетной перерегистрации</p>	<p>Филиал АО «Казахинстрах» по Кызылординской области 467021, г. Кызылорда, пр.Абая 62, 11 тел. (324-2) 23-55-71 kazin@nets.kz 20.10.1997 г. 17.02.2004г. №377-1933 Ф-Л</p>
	<p>Наименование Почтовый адрес Телефон (факс) Электронный адрес Дата образования (регистрации) Дата учетной перерегистрации</p>	<p>Филиал АО «Казахинстрах» по г. Кокшетау 475000 г.Кокшетау, ул.Интернациональная, 41 тел. (316-22) 5-51-00 instrah@kokc.kz 27.02.1997 г. 24.02.2004 г. №307-1902 Ф-Л</p>
	<p>Наименование Почтовый адрес Телефон (факс) Электронный адрес Дата образования (регистрации) Дата учетной перерегистрации</p>	<p>Филиал АО «Казахинстрах» по Костанайской области 458003, Костанай, ул. Толстого, 74 тел.(314-2) 39-58-24 kis_kos@mail.kz 20.05.1997г. 26.02.2004г. №897-1937 Ф-Л</p>
	<p>Наименование Почтовый адрес Телефон (факс) Электронный адрес Дата образования (регистрации) Дата учетной перерегистрации</p>	<p>Филиал АО «Казахинстрах» по Мангистауской области 466200, г.Актау, 5 мкр.8,1/2 тел.(329-2) 52-25-21, факс 52-25-23 kis_mang@nursat.kz 11.07.1996г. 24.02.2004 №74-1943 Ф-Л</p>
	<p>Наименование Почтовый адрес Телефон (факс) Электронный адрес Дата образования (регистрации) Дата учетной перерегистрации</p>	<p>Филиал АО «Казахинстрах» по Павлодарской области 637002 , г.Павлодар, ул.Крупской, 61 тел. (318-2) 32-25-15, факс. 32-36-51 kis_pavl@nursat.kz 19.03.1997г. 27.02.2004г. №421-1945 Ф-Л</p>
	<p>Наименование Почтовый адрес Телефон (факс) Электронный адрес Дата образования (регистрации) Дата учетной перерегистрации</p>	<p>Филиал АО «Казахинстрах» по Северо-Казахстанской области 642015, г.Петропавловск, ул.Жабаева 125 тел.(315-2) 46-42-19, факс 46-57-40 kis_sko@mail.online.kz 27.02.1997г. 06.02.2004г. №169-1948 Ф-Л</p>

Наименование	Филиал АО «Казахинстрах» по Южно-Казахстанской области
Почтовый адрес	486050, г.Шымкент, ул. Гоголя, 31/8
Телефон (факс)	тел. (325-2) 54-06-97, факс 53-73-76
Электронный адрес	kazakhinstrah-shm@nursat.kz
Дата образования (регистрации)	20.10.1997г.
Дата учетной перерегистрации	17.03.2004г. №648-1958 Ф-Л

2. КРАТКАЯ ИСТОРИЯ СОЗДАНИЯ АО «КОМПАНИЯ ПО ИНОСТРАННОМУ СТРАХОВАНИЮ «КАЗАХИНСТРАХ».

АО «Казахинстрах» было образовано как Государственная компания, на основании Постановления Кабинета Министров Республики Казахстан от 20 января 1995 года за №71 «Об учреждении Государственной компании по иностранному страхованию Республики Казахстан «Казахинстрах». В соответствии с названным постановлением учредителем от имени Правительства Республики Казахстан являлось Министерство Финансов Республики Казахстан.

27 января 1995 года Министерством Финансов Республики Казахстан произведена регистрация страховой организации. Объявленный уставный капитал составлял 60 606 тыс.тенге.

14 октября 1996 года страховая организация прошла перерегистрацию в Министерстве Юстиции Республики Казахстан в связи с изменением наименования на Государственное предприятие на праве хозяйственного ведения «Государственной компании по иностранному страхованию Республики Казахстан «Казахинстрах». Учредитель и величина уставного капитала остались без изменений.

В целях реализации Указа Президента Республики Казахстан от 2 июля 1998 года №4003 «О создании «Национальной инвестиционной финансовой акционерной компании «НСБК-групп», Постановлением Правительства Республики Казахстан от 17 августа 1998 года №776 Государственная компания по иностранному страхованию Республики Казахстан «Казахинстрах» была преобразована в Закрытое акционерное общество со 100% долей участия государства в уставном капитале. Согласно Уставу общества, зарегистрированному в Министерстве юстиции 23 октября 1998 года, объявленный уставный капитал общества составлял 80 000 000 тенге. Отчет об итогах выпуска и размещения акций первой эмиссии ЗАО «Казахинстрах» на сумму 80 000 000 тенге был утвержден Национальной комиссией Республики Казахстан по ценным бумагам 20/02/01.

23 октября 2001 года 100% государственный пакет акций ЗАО «Казахинстрах» был продан на торгах по продаже государственного пакета акций победителю аукциона – Консорциуму Бирлік, в составе ТОО «Фирма Алмэкс» (50%) и ЗАО «НПФ «Народного Банка Казахстана» (50%).

6 декабря 2001 года на внеочередном общем собрании акционеров ЗАО «Казахинстрах» было принято решение о реорганизации ЗАО «Казахинстрах» путем присоединения к нему ОАО «Промышленная страховая группа». 6 июня 2002 года осуществлена перерегистрация ЗАО «Казахинстрах» в органах юстиции в связи с реорганизацией ЗАО «Казахинстрах» путем присоединения к нему ОАО «Промышленная страховая группа» и прекращения деятельности последнего.

6 июня 2002 года ЗАО «Казахинстрах» Управлением юстиции г.Алматы выдано Свидетельство о государственной перерегистрации юридического лица №22244-1910-АО.

С момента перерегистрации 6 июня 2002 года размер объявленного уставного капитала ЗАО «Казахинстрах» составлял 160 000 000 тенге. 1 октября 2002 года Национальным Банком Республики Казахстан утвержден отчет об итогах выпуска и размещения второй эмиссии ЗАО «Казахинстрах», в соответствии с которым по

Инвестиционный меморандум АО «Компания по иностранному страхованию «Казахинстрах»
состоянию на 1 сентября 2002 года акции АО «Казахинстрах» размещены и оплачены полностью.

В связи с реорганизацией ЗАО «Казахинстрах» в форме присоединения к нему ОАО «Промышленная страховая группа», произошло изменение состава акционеров ЗАО «Казахинстрах».

По состоянию на 6 июня 2002 года состав акционеров ЗАО «Казахинстрах» выглядел следующим образом:

№ п/п	Наименование Акционера	Порядок обмена акций ОАО «Промышленная страховая группа» (ПСГ) на акции АО «Казахинстрах» (КИС)	Доля в уставном капитале (в количественном и процентном соотношении)
1.	ТОО «Фирма «Алмэкс»	5 682 акции ПСГ обмениваются на 56 820 акций КИС; 40 000 акций КИС остаются без изменений.	60,5% акций; 96 820 штук
2.	ЗАО «НПФ Народного Банка Казахстана»	Акции ПСГ не имеет, 40 000 штук акций КИС остаются без изменений.	25% акций; 40 000 штук
3.	ТОО «Иршат»	963 акции ПСГ обмениваются на 9 630 акций КИС	6% акций; 9 630 штук
4.	ЗАО «НК КазМунайГаз»	963 акции ПСГ обмениваются на 9 630 акций КИС	6% акций; 9 630 штук
5.	Enviro Pacific Investments, Ltd. (нерезидент)	392 акции ПСГ обмениваются на 3 920 акций КИС	2,5% акций; 3 920 штук
ИТОГО			100% акций; 160 000 штук

За период с 6 июня по 31 декабря 2002 года, акционерами ТОО «Иршат» и Enviro Pacific Investments, Ltd. (нерезидент) все акции АО «Казахинстрах» были проданы акционеру ТОО «Фирма «Алмэкс».

Таким образом, на 1 января 2003 года уставный капитал АО «Казахинстрах» составлял 160 000 000 тенге, и состав акционеров выглядел следующим образом:

№ п/п	Наименование Акционера	Доля акций общества (в количественном и процентном соотношении)
1.	ТОО «Фирма «Алмэкс»	69% акций; 110 370 штук
2.	АО «НПФ Народного Банка Казахстана»	25% акций; 40 000 штук
3.	ЗАО «НК КазМунайГаз»	6% акций; 9 630 штук
ИТОГО		100% 160 000 штук

За период 2003 года произошли следующие изменения в составе акционеров АО «Казахинстрах»:

21 апреля 2003 года на годовом общем собрании акционеров было принято решение об увеличении уставного капитала АО "Компания по иностранному страхованию "Казахинстрах" до 239 500 000 (Двести тридцать девять миллионов пятьсот тысяч) тенге путем проведения третьей эмиссии акций АО "Компания по иностранному страхованию "Казахинстрах" в количестве 79 500 штук на общую сумму по номинальной стоимости 79 500 000 тенге.

6-го августа 2003 года было завершено размещение акций третьей эмиссии. Новым акционером стал АО «Народный Банк Казахстана» с долей 33,19% акций.

Инвестиционный меморандум АО «Компания по иностранному страхованию «Казахинстрах»

Во втором полугодии 2003 года ТОО «Фирма «Алмэкс» были выкуплены 16 050 штук акций АО «Казахинстрах» у акционера АО «НПФ Народного Банка Казахстана»

21-го октября 2003 года ТОО «Фирма «Алмэкс» были выкуплены 9 630 штук акций АО «Казахинстрах» у самого общества, которые в свою очередь, общество ранее выкупило у ЗАО «НК «КазМунайГаз».

Таким образом, на 01.10.2004 года уставный капитал АО «Казахинстрах» и состав акционеров выглядит следующим образом:

№ п/п	Наименование Акционера	Доля акций общества (в колич. и процент. соотношении)
1.	ТОО «Фирма «Алмэкс»	56,81% акций; 136 050 штук
2.	АО «НПФ Народного Банка Казахстана»	10% акций; 23 950 штук
3.	АО «Народный Банк Казахстана»	33,19% акций; 79 500 штук
ИТОГО		100% 239 500 штук

Нерезидентов в составе акционеров АО «Казахинстрах» на 01.10.04г. - нет.

В соответствии с требованиями Закона Республики Казахстан «Об акционерных обществах» от 13 мая 2003 года ЗАО «Компания по иностранному страхованию «Казахинстрах» переименовано в АО «Компания по иностранному страхованию «Казахинстрах» и прошло перерегистрацию в органах юстиции г. Алматы 12.11.2003 года.

3. СВЕДЕНИЯ ПО ЮРИДИЧЕСКИМ ЛИЦАМ, В КОТОРЫХ АО «КОМПАНИЯ ПО ИНОСТРАННОМУ СТРАХОВАНИЮ ВЛАДЕЕТ 10 И БОЛЕЕ ПРОЦЕНТАМИ ОПЛАЧЕННОГО УСТАВНОГО КАПИТАЛА.

АО «Казахинстрах» не имеет 10 и более процентов акций (долей участия) в уставных капиталах других юридических лиц.

4. ПРИНАДЛЕЖНОСТЬ КОМПАНИИ К КОНСОРЦИУМАМ, АССОЦИАЦИЯМ, ОБЪЕДИНЕНИЯМ, БАНКОВСКИМ И ФИНАНСОВЫМ ГРУППАМ, А ТАКЖЕ НЕКОММЕРЧЕСКИМ ОРГАНИЗАЦИЯМ

№	Наименование	Место нахождения
1	Объединение «Ассоциация финансистов Казахстана»	Республика Казахстан, 480091, Алматы, ул. Айтике би 67

5. СВЕДЕНИЯ О ДРУГИХ АФФИЛИРОВАННЫХ ЛИЦАХ КОМПАНИИ

№	Наименование	Место нахождения юридического лица	Вид деятельности	ФИО первого руководителя
1	ЗАО «Аон Казахстан»	г. Алматы, ул.Гоголя, 86	страховая	Ген. директор Бурамбаева Л.М.
2	ТОО «PROMENADE»	г. Алматы, ул. Сатапаева, 90	аренда	Ген. директор Гусев Ю.В.
3	ТОО «Голубая звезда Казахстана»	г. Алматы, ул. Коммунальная, 2	продажа автомобилей	Ген. директор Бейсебаев К.М.
4	ТОО «Каспийская ПФГ»	г. Алматы, ул. Азербайбаева, 58	управление холдингами	Директор Мынбаев С.М.
5	ТОО «Кит Групп»	г. Алматы, ул. Фурманова, 130	услуги в области электро и радиосвязи	Директор Гаппаров Р.А.
6	ТОО «Реиз-Ал»	г. Алматы, ул. Бекмаханова, 93	строительство, продажа, услуги	Директор Риммер И.В.
7	ТОО «РИТЦ»	г. Алматы, ул. Фурманова 65	строительство	Директор Куздибаев Ш.Б.
8	ТОО «Многофункциональный К-с «Рахат Тауэрс»	г. Алматы, ул. Жандосова, 1	коммерческая	Ген. директор Ташенов Е.К.
9	ТОО «Каркара LTD»	г. Алматы, ул.Богенбай Батыра, 142	коммерческая	Директор Желомбаев Е.К.
10	ТОО «КазТехноИнжиниринг»	г. Алматы, ул. Зенкова, 32 оф. 1	коммерческая	Директор Козино Д.С.
11	ТОО «Компания Актау Девелопмент»	г. Алматы, ул. Толе Би, 41	коммерческая	Директор Агошков М.С.
12	АО «Вторма»	г. Алматы, ул. Казыбаева, 44	сбор фтор сырья, аренда	Директор Ишанов С.Х.
13	ЗАО «Инвестел»	г. Алматы, ул. Фурманова 130	коммерческая	Директор Подпорин А.Г.
15	АО «Казторгоборудование»	г. Алматы, ул. Азербайбаева, 58	услуги складирования и	Директор Матаков Н.Б.

№	Наименование	Место нахождения юридического лица	Вид деятельности	ФИО первого руководителя
			хранения	
16	АО «Химфарм»	г.Шымкент, ул.Рашидова	производство лекарственных препаратов	Ген. директор Омаров К.Е.
17	Sparti Investments B.V.	Naritaweg 165 Telestone 8G, Amsterdam	коммерческая	Директор Матаков Н.Б.
18	Общественный фонд «Фонд образования Н.Назарбаева»	г. Алматы, ул. Достык, 39	общественная деятельность в сфере образования	Кулибаева Д. Н.
19	АО «Международный аэропорт Алматы»	г.Алматы, Ул. Б.Майлина, 2	Авиаперевозки	Идрисов Т.А.

6. СВЕДЕНИЯ ОБО ВСЕХ АДМИНИСТРАТИВНЫХ САНКЦИЯХ, НАЛАГАВШИХСЯ НА КОМПАНИЮ.

Дата наложения санкций	Орган, наложивший санкции	Причина наложения санкций	Вид санкций	Размер санкций (тыс. тенге)	Степень исполнения санкций
21/03/03	Налоговый комитет по Алмалинскому р-ну г.Алматы	Неверно определен налогооблагаемый доход для исчисления социального налога	штраф	34	Исполнено

РАЗДЕЛ II. УПРАВЛЕНИЕ И АКЦИОНЕРЫ АО «КОМПАНИЯ ПО ИНОСТРАННОМУ СТРАХОВАНИЮ «КАЗАХИНСТРАХ»

1. СТРУКТУРА ОРГАНОВ УПРАВЛЕНИЯ

Органами управления Компании являются:

1. Высший орган – Общее собрание акционеров;
2. Орган управления - Совет директоров;
3. Исполнительный орган – Правление, возглавляемое Председателем Правления;
4. Контрольный орган – Ревизионная комиссия;
5. Служба внутреннего аудита.

2. ОБЩЕЕ СОБРАНИЕ АКЦИОНЕРОВ - ВЫСШИЙ ОРГАН.

Компетенция общего собрания акционеров (Определяется статьей 36 Закона Республики Казахстан «Об акционерных обществах» и статьей 18 Устава):

- внесение изменений и дополнений в Устав Общества или утверждение его в новой редакции;
- добровольная реорганизация и ликвидация Общества;
- принятие решения об изменении количества объявленных акций Общества;
- определение количественного состава и срока полномочий счетной комиссии, избрание ее членов и досрочное прекращение их полномочий;
- определение количественного состава, срока полномочий Совета директоров, Ревизионной комиссии, избрание их членов и досрочное прекращение их полномочий, а также определение размера и условий выплаты вознаграждений членам Совета директоров, Ревизионной комиссии;
- определение аудиторской организации, осуществляющей аудит Общества;
- утверждение годовой финансовой отчетности;
- утверждение годового заключения ревизионной комиссии Общества;
- утверждение порядка распределения чистого дохода Общества за отчетный финансовый год, принятие решения о выплате дивидендов по простым акциям и утверждение размера дивиденда по итогам года в расчете на одну простую акцию;
- принятие решения о невыплате дивидендов по простым акциям Общества при наступлении случаев, предусмотренных пунктом 5 статьи 22 Закона;
- принятие решения об участии Общества в создании или деятельности иных юридических лиц путем передачи части или нескольких частей активов, в сумме составляющих двадцать пять и более процентов от всех принадлежащих Обществу активов;
- утверждение решений о заключении Обществом крупных сделок и сделок, в совершении которых Обществом имеется заинтересованность;
- принятие решения об увеличении обязательств Общества на сумму, составляющую двадцать пять и более процентов от размера его собственного капитала;

Инвестиционный меморандум АО «Компания по иностранному страхованию «Казахинстрах»

- определение формы извещения Обществом акционеров о созыве Общего собрания акционеров и принятие решения о размещении такой информации в печатном издании;
- утверждение методики определения стоимости акций при их выкупе Обществом в соответствии с законодательством Республики Казахстан о рынке ценных бумаг;
- утверждение повестки дня Общего собрания акционеров;
- определение порядка предоставления акционерам информации о деятельности Общества, в том числе определение печатного издания;
- возложение функций счетной комиссии на секретаря (или лицо его заменяющее) Общего собрания акционеров;
- принятие решения о делегировании полномочий по подписанию Устава Общества в новой редакции, дополнений и изменений к нему руководителю исполнительного органа (Председателю Правления);
- утверждение решения Совета директоров о порядке распоряжения средствами резервного капитала Общества;
- иные вопросы, принятие решений по которым отнесено Законом Республики Казахстан «Об акционерных обществах» и уставом общества к исключительной компетенции общего собрания акционеров.

Акционеры АО «Компания по иностранному страхованию «Казахинстрах» по состоянию на 01 октября 2004 года.

№ п/п	Полное наименование акционера юридического лица или ФИО акционера – физического лица	Место нахождения акционера – юридического лица и паспортные данные, и место жительства акционера – физического лица	Количество ценных бумаг, вид	Процент в оплаченном уставном капитале
1.	ТОО «Фирма «АЛМЭКС»	480099, г. Алматы, Азербайева, 58 Медеуский район	136 050	56,81%
2.	АО «Народный сберегательный банк Казахстана»	480046, г. Алматы, Розыбакиева, 97	79 500	33,19%
	АО «НПФ Народного банка Казахстана»	480046, г. Алматы, Масанчи, 26	23 950	10,00%

3. СОВЕТ ДИРЕКТОРОВ - ОРГАН УПРАВЛЕНИЯ

Компетенция совета директоров (Определяется статьей 53 Закона Республики Казахстан «Об акционерных обществах» и статьей 35 Устава)

- определение приоритетных направлений деятельности Общества;
- принятие решения о созыве годового и внеочередного Общего собраний акционеров;
- принятие решения о размещении акций Общества и цене их размещения в пределах количества объявленных акций;
- принятие решения о выкупе Обществом размещенных акций;
- предварительное утверждение годовой финансовой отчетности Общества;

Инвестиционный меморандум АО «Компания по иностранному страхованию «Казахинстрах»

- принятие решения о выплате дивидендов по простым акциям и определение размера дивиденда на одну простую акцию, за исключением дивидендов, выплачиваемых за отчетный финансовый год;
- определение количественного состава, срока полномочий исполнительного органа, избрание его руководителя и членов, а также досрочное прекращение их полномочий;
- определение размеров должностных окладов и условий оплаты труда и премирования руководителя и членов исполнительного органа;
- определение порядка работы службы внутреннего аудита, размера и условий оплаты труда и премирования работников службы внутреннего аудита;
- определение размера оплаты услуг оценщика и аудиторской организации;
- принятие решения о порядке использования (распоряжения) резервного капитала общества;
- утверждение документов, регулирующих внутреннюю деятельность Общества, таких как правила страхования, положения о филиалах, представительствах, но не ограничиваясь этим (за исключением документов, принимаемых исполнительным органом в целях организации деятельности Общества);
- принятие решений о создании, перерегистрации и закрытии филиалов и представительств Общества и утверждение положений о них;
- принятие решения об участии Общества в создании и деятельности других организаций;
- увеличение обязательств Общества на величину, составляющую десять и более процентов размера его собственного капитала;
- выбор регистратора Общества в случае расторжения договора с прежним регистратором;
- определение информации об Обществе или его деятельности, составляющей служебную, коммерческую или иную охраняемую законом тайну;
- принятие решения о заключении крупных сделок, в том числе по страхованию (перестрахованию) и сделок, в совершении которых Обществом имеется заинтересованность;
- рассмотрение вопросов, связанных с нарушением требований законодательства по финансовой устойчивости и платежеспособности Общества, установленные на основании заключения уполномоченного аудитора, внутреннего аудита или актуария;
- иные вопросы, предусмотренные настоящим Уставом, не относящиеся к исключительной компетенции Общего собрания акционеров.

Состав Совета директоров по состоянию на 1 октября 2004 года

ФИО и дата рождения	Занимаемые должности В настоящее время и за последние 3 года		Доля в оплаченном уставном капитале АО «Компания по иностранному страхованию «Казахинстрах»
Председатель Совета Директоров: Молдахметов Нурлан Салкенович год рождения – 1964	<i>Август 2004 г. по настоящее время</i>	<i>АО «Казахинстрах» Председатель Совета Директоров</i>	Нет
	<i>Ноябрь 2000 г. – август 2004 г.</i>	<i>АО «Казахинстрах» Председатель Правления</i>	

ФИО и дата рождения	Занимаемые должности В настоящее время и за последние 3 года	Доля в оплаченном уставном капитале АО «Компания по иностранному страхованию «Казхинстрах»
	Ноябрь 2001 г. – июнь 2003 г.	ОАО «СК «Казкоммерцполис» Директор департамента перестрахования и андеррайтинга, Член Правления
	Август 1999 г. –ноябрь 2001 г.	ОАО «СК «Казкоммерцполис» Директор департамента перестрахования, Член Правления

4. ПРАВЛЕНИЕ - ИСПОЛНИТЕЛЬНЫЙ ОРГАН

Компетенция Правления (Определяется статьей 59 Закона Республики Казахстан «Об акционерных обществах» и статьей 41 Устава)

- обеспечивает выполнение решений общего собрания акционеров, Совета директоров Общества и вправе принимать решения по любым вопросам деятельности общества, не отнесенным Законом, иными законодательными актами Республики Казахстан и Уставом Общества к компетенции других органов и должностных лиц общества.
- разрабатывает и вносит на обсуждение Совета директоров общества основные направления деятельности Общества в соответствии с основными принципами, утвержденными общим собранием акционеров Общества.
- утверждает структуру и штатную численность работников общества, определяет системы оплаты труда, принимает меры поощрения и налагает дисциплинарные взыскания.
- утверждает нормативные акты Общества, регулирующие основы и порядок внутренней финансово-хозяйственной деятельности Общества и его структурных подразделений, правила, инструкции и методологию по страхованию.
- представляет отчет о хозяйственной деятельности, годовой баланс и отчет о доходах и убытках Общества общему собранию акционеров.

Исполнительный орган обязан исполнять решения общего собрания акционеров и совета директоров

Председатель Правления – руководитель исполнительного органа;

Компетенция Председателя Правления (Определяется статьей 60 Закона Республики Казахстан «Об акционерных обществах» и статьей 42 Устава)

Председатель Правления (руководитель исполнительного органа):

- организует выполнение решений Общего собрания акционеров и Совета директоров;
- без доверенности действует от имени Общества в отношениях с третьими лицами;
- выдает доверенности на право представления Общества в его отношениях с третьими лицами;

Инвестиционный меморандум АО «Компания по иностранному страхованию «Казахинстрах»

- осуществляет прием, перемещение и увольнение работников Общества (за исключением работников, являющихся членами исполнительного органа), применяет к ним меры поощрения и налагает дисциплинарные взыскания, устанавливает размеры должностных окладов работников Общества и персональных надбавок к окладам в соответствии со штатным расписанием Общества, определяет размеры премий работников Общества;
- в случае своего отсутствия возлагает исполнение своих обязанностей на одного из членов Правления;
- распределяет обязанности, а также сферы полномочий и ответственности между членами Правления;
- осуществляет иные функции, определенные Уставом и решениями Общего собрания акционеров и Совета директоров.

Состав Правления АО «Компания по иностранному страхованию «Казахинстрах» по состоянию на 1 октября 2004 года

ФИО и дата рождения	Занимаемые должности в настоящее время и за последние 3 года		Доля в оплаченном уставном капитале АО «Компания по иностранному страхованию «Казахинстрах»
Усенов Талгат Калдыбаевич, год рождения 1965	Август 2004 г. – по настоящее время	АО «Казахинстрах» Председатель Правления	нет
	Июнь 2003 г. – июнь 2004 г.	ОАО «СК «Казкоммерцполис» Заместитель Председателя Правления	
	Ноябрь 2001 г. – июнь 2003 г.	ОАО «СК «Казкоммерцполис» Директор департамента перестрахования и андеррайтинга, Член Правления	
	Август 1999 г. – ноябрь 2001 г.	ОАО «СК «Казкоммерцполис» Директор департамента перестрахования, Член Правления	
Мадиев Сагатжан Мухамеджанович, год рождения 1968	Август 2004 г. – по настоящее время	АО «Казахинстрах» Заместитель Председателя Правления	нет
	Июнь 2002 г. – август 2004 г.	АО «Казахинстрах» Директор департамента страхования	
	Март 2002 г. - июнь 2002 г.	ЗАО «Казахинстрах», начальник отдела, заместитель директора по страхованию	
	Январь 2002 г. – март 2002 г.	ЗАО «Казахинстрах», начальник отдела рекламы и маркетинга	
	Январь 2001 г. – октябрь 2001 г.	АО «СК «KBS Garant» И.О. Председателя Правления	
Погадаев Виталий Юрьевич,	Август 2004 г. – по настоящее время	АО «Казахинстрах» Заместитель Председателя Правления	нет

ФИО и дата рождения	Занимаемые должности в настоящее время и за последние 3 года		Доля в оплаченном уставном капитале АО «Компания по иностранному страхованию «Казахинстрах»
год рождения 1964	Ноябрь 2002 г. – июль 2004 г.	ТОО «Страховой брокер «Хис Ламберт Алатау» Главный менеджер	
	Январь 2000 г. – ноябрь 2002 г.	АО СК «Казкоммерцполис» Главный специалист	
Завалко Павел Алексеевич, год рождения 1959	Август 2004 г. – по настоящее время	АО «Казахинстрах», Директор департамента финансов и информационных технологий	нет
	Июнь 2002 г. – август 2004 г.	АО «Казахинстрах», Директор департамента экономического анализа и статистики	
	Ноябрь 1998 г. – июнь 2002 г.	ЗАО «Казахинстрах», Начальник отдела экономического анализа и программирования.	

5. РЕВИЗИОННАЯ КОМИССИЯ – КОНТРОЛЬНЫЙ ОРГАН

Компетенция Ревизионной комиссии общества (Определяется статьей 43 Устава)

- осуществляет проверки деятельности общества по поручению общего собрания акционеров, Совета директоров общества и по собственной инициативе;
- в обязательном порядке проводит проверку годовой финансовой отчетности Общества до ее утверждения общим собранием акционеров;
- имеет право на получение любой необходимо информации от работников Общества.

6. СЛУЖБА ВНУТРЕННЕГО АУДИТА

Компетенция службы внутреннего аудита (Определяется статьей 61 Закона Республики Казахстан «Об акционерных обществах», Инструкцией о требованиях к порядку проведения внутреннего аудита в страховой (перестраховочной) организации, утвержденной постановлением правления Агентства РК по регулированию и надзору финансового рынка и финансовых организаций от 16/02/2004года № 25, статьей 45 Устава и Положением АО «Казахинстрах» «О службе внутреннего аудита»).

- Контроль за правомочностью деятельности страховой организации АО "Казахинстрах", подтверждение наличия требуемых уполномоченным государственным органом учредительных и иных внутренних документов.
- Контроль за соблюдением компанией и ее структурными подразделениями действующего законодательства, нормативно-правовых актов и пруденциальных нормативов уполномоченного государственного органа.
- Контроль за достоверностью формируемой компанией и предоставляемой внешним пользователям ежемесячной, квартальной и годовой отчетности.
- Подтверждение предоставляемой Правлению компании информации о структурном подразделении для возможности принятия эффективных решений.
- Представление рекомендаций по улучшению работы структурного подразделения, а также рекомендаций о наказаниях и поощрениях работников структурных подразделений.

7. ОРГАНИЗАЦИОННАЯ СТРУКТУРА ЭМИТЕНТА

На уровне Подразделений организационная структура АО «Казахинстрах» состоит из:

- 1 – уровень - Правление АО «Казахинстрах»
- 2 - уровень – Головная организация в г. Алматы
- 3 – уровень 15 Филиалов АО «Казахинстрах» по территории Республики Казахстан.

Штат головной организации включает 78 человек, структура головной организации состоит из:

1-й уровень – Правление АО «Казахинстрах»

2-й уровень – Бухгалтерия и Департаменты головного подразделения

2.1. Бухгалтерия АО «Казахинстрах», руководит бухгалтерией главный бухгалтер АО «Казахинстрах» - Шепелева Алена Витальевна, 1974 года рождения, подчиняется Председателю Правления.

2.2 Департамент финансов и информационных технологий, руководит департаментом директор департамента – Завалко Павел Алексеевич, 1959 года рождения, подчиняется Председателю Правления.

2.3 Департамент страхования АО «Казахинстрах», руководит департаментом заместитель Председателя Правления Мадиев Сагатжан Мухаметжанович, 1968 года рождения, подчиняется Председателю Правления.

2.4. Департамент андеррайтинга и перестрахования, руководит Департаментом Пагодаев Виталий Юрьевич, 1964 года рождения, подчиняется Председателю Правления.

3-й уровень – Отделы головной компании

3.1. Юридический отдел, руководит отделом – Шакирова Гюзель Каримжановна, 1981 года рождения, подчиняется Председателю Правления.

3.2. Отдел страховых выплат, руководит отделом начальник отдела Жоломанов Зинеттулла, 1954 года рождения, подчиняется заместителю Председателя Правления Погадаеву В.Ю.

3.3. Отдел рекламы и маркетинга, руководит отделом Червяков Вадим Александрович, 1977 года рождения, подчиняется Председателю Правления.

3.4. Отдел хозяйственного управления - руководит отделом Ли Василий Николаевич, 1950 года рождения, подчиняется Председателю Правления.

Штат филиалов АО «Казахинстрах» включает 185 человека.

Сведения о руководителях филиалов АО «Казахинстрах» и количестве сотрудников:

Наименование	Филиал АО «Казахинстрах» по Акмолинской области
Ф.И.О. руководителя, дата рожд.	Родин Вячеслав Фуатович, 20.12.1967
Количество сотрудников	11
Наименование	Филиал АО «Казахинстрах» по Актюбинской области
Ф.И.О. руководителя, дата рожд.	Мусабаева Айтжамал Байболовна, 20.09.1951
Количество сотрудников	13
Наименование	Филиал АО «Казахинстрах» по Алматинской области
Ф.И.О. руководителя, дата рожд.	Кабылов Лукпек Мухтарович, 14/06/1946
Количество сотрудников	6

Инвестиционный меморандум АО «Компания по иностранному страхованию «Казахинстрах»

Наименование	Филиал АО «Казахинстрах» по Атырауской области
Ф.И.О. руководителя, дата рожд.	Муканов Сагынтай Мусенович, 21/08/1958
Количество сотрудников	14
Наименование	Филиал АО «Казахинстрах» по Восточно-Казахстанской области
Ф.И.О. руководителя, дата рожд.	Когабаев Талгат Толеуханович, 21/03/1951
Количество сотрудников	13
Наименование	Филиал АО «Казахинстрах» по Жамбылской области
Ф.И.О. руководителя, дата рожд.	Шаухаров Марат Нурмаханович, 25/03/1964
Количество сотрудников	7
Наименование	Филиал АО «Казахинстрах» по Западно-Казахстанской области
Ф.И.О. руководителя, дата рожд.	Мун Феликс Федорович, 29/05/1952
Количество сотрудников	15
Наименование	Филиал АО «Казахинстрах» по Карагандинской области
Ф.И.О. руководителя, дата рожд.	Баяндин Данял Ахметович, 27/01/1961
Количество сотрудников	14
Наименование	Филиал АО «Казахинстрах» по Кызылординской области
Ф.И.О. руководителя, дата рожд.	Жанкожаев Битуре Имантаевич, 24/06/1963
Количество сотрудников	5
Наименование	Филиал АО «Казахинстрах» по г. Кокшетау
Ф.И.О. руководителя, дата рожд.	Цапко Тамара Яковлевна, 29/05/1946
Количество сотрудников	25
Наименование	Филиал АО «Казахинстрах» по Костанайской области
Ф.И.О. руководителя, дата рожд.	Тюлюбаева Валентина Тумурзановна, 12/08/1963
Количество сотрудников	14
Наименование	Филиал АО «Казахинстрах» по Мангистауской области
Ф.И.О. руководителя, дата рожд.	Карабалина Канзыва Иземовна, 26/02/1945
Количество сотрудников	11
Наименование	Филиал АО «Казахинстрах» по Павлодарской области
Ф.И.О. руководителя, дата рожд.	Аймаканов Аманжол Курмангалиевич, 10/11/1972
Количество сотрудников	12
Наименование	Филиал АО «Казахинстрах» по Северо-Казахстанской области
Ф.И.О. руководителя, дата рожд.	Седельникова Надежда Юрьевна, 03/01/1974
Количество сотрудников	9
Наименование	Филиал АО «Казахинстрах» по Южно-Казахстанской области
Ф.И.О. руководителя, дата рожд.	Оспанова Нуржамал Кудияровна, 24/01/1969
Количество сотрудников	16

1. КРАТКОЕ ОПИСАНИЕ ОБЩИХ ТЕНДЕНЦИЙ, ПРОГНОЗ БУДУЩЕГО РАЗВИТИЯ ОТРАСЛИ.

Страховой рынок Казахстана довольно молодой, но развивается он динамично, на что показывают финансовые показатели развития рынка.

После принятия в декабре 2000 года Закона Республики Казахстан «О страховой деятельности» и увеличения требования к величине капитала страховых компаний со стороны Национального Банка Республики Казахстан, происходит постепенная капитализация страхового рынка с одновременным уменьшением страховых компаний.



В соответствии с возложенными на уполномоченный государственный орган обязанности по регулированию страхового рынка и надзору за страховой деятельностью функциями, в целях формирования стабильного страхового рынка, создания добросовестной конкуренции, подразделением страхового надзора в 2001 году проводилась работа по совершенствованию законодательной базы, сокращению количества страховых организаций за счет слабых, низкокапитализированных компаний, увеличению капитализации действующих компаний, повышению качества их активов.

По состоянию на 01.10.2004г. в Республике Казахстан имеют лицензии на право осуществления страховой деятельности - 36 страховых организаций.

Страховой рынок Республики Казахстан, при сокращении количества страховых организаций, сохраняет позитивные тенденции развития и роста, что подтверждается представленными Национальному Банку Республики Казахстан действующими страховыми организациями отчетными данными. Сохранился рост объема страховых премий и выплат. Согласно представленным данным, общий объем страховых премий за 2001 г. по сравнению с 2000 г. возрос на 63,6 % и составил 13,3 млрд. тенге, против 8,3 млрд. тенге за 2000 год или в 4 раза больше по сравнению с 1997 года. За 9 месяцев 2004 года общий объем страховых премий составил около 19,7 млрд. тенге. Среднегодовой прирост страховых премий в течение последних 4 лет составляет 82,7%.

Объем страховых премий вырос на 60,7% - до 21,4 млрд. тенге.

Динамика роста сбора страховых премий и страховых выплат страховыми компаниями показана в следующей таблице.

Таблица. Динамика страховых премий и выплат (в млн. тенге)

<i>Показатели</i>	1999 г.	2000 г.	2001 г.	2002 г.	2003 г.	2004 г.	2005 г.
Страховые премии - всего:	5 862,0	8 155,3	13 340,5	21 400,0	33 662,2	51 738,8	77 659,9
Изменение в % к предыдущему году		39,1	63,5	60,4	57,3	53,7	50,1
Страховые выплаты - всего:	993,7	1 120,5	2 143,9	2 184,6	2955,8	3999,1	5410,8
Изменение в % к предыдущему году		12,8	91,3	1,9	35,3	35,3	35,3
Убыточность, в %	16,9	13,7	16,1	10,2	8,8	7,7	6,9

В течение последних 5 лет наблюдается значительный рост (в сравнении с 1998 годом – в 5,7 раз, с 2000 г. – в 1,8 раз) объема страховых премий по добровольным имущественным классам страхования, которые по состоянию на 01.01.2002 г. составляют основную долю (79,5 %) в общем объеме страховых премий. По добровольному личному страхованию (с долей 12,1%) в сравнении с 2000 г. поступление страховых премий увеличилось в 1,4 раза, с 1997 г. – почти в 3 раза. Увеличение данных показателей, объясняется экономическим ростом и, следовательно, заинтересованностью собственников в защите результатов своего труда, а также своей личности. При этом, наблюдается снижение объема страховых премий по обязательному страхованию, составившее около 0,8%, а по сравнению с 1997 г., меньше на 40 %. Данный сектор страхования, продолжает оставаться наиболее убыточным, за счет роста убыточности (до 50%) по обязательному страхованию гражданско-правовой ответственности владельцев автотранспортных средств и страховых выплат по обязательному страхованию сельскохозяйственного производства, убыточность по которому составила 370%. Наиболее доходным сектором страхования является имущественное страхование, за исключением финансовых рисков и страхования автотранспортных средств, убыточность по которым составила порядка 41% и 38% соответственно.

Исходя из данных развития страхового рынка можно увидеть, что страховой рынок Казахстана постепенно идет к насыщению, в связи с ростом сбора страховых премий в 2003-2005 годах чуть замедлится с 60,4 % до 50,1 %. Но даже, несмотря на это, за 2005 год планируется сбор страховых премий 77 659,9 млрд. тенге, что на 263 % больше сбора страховых премий в 2002 году. В основном рост сбора страховых премий планируется за счет роста страхования имущественных видов, таких как страхование имущества, страхование гражданско-правовой ответственности за причинение вреда, страхование автомобильного транспорта и т.д.

Прогноз страховых выплат произвести достаточно трудно, так как страховые выплаты зависят вероятности страховых случаев, в связи с чем за три прошедших года был рассчитан среднеарифметический размер роста страховых выплат в процентах – 35,3 % и распространен на предстоящие три года.

Исходя из этого видно, что достаточно быстрым росте страховых премий рост страховых выплат гораздо меньше, в связи с чем убыточность будет уменьшаться ежегодно с 10,2 в 2002 года до 6,9 в 2005 году, что повлияет на дальнейшую капитализацию страховых компаний.

В то же время рост страховых премий повлияет на увеличения требований пруденциальных нормативов по минимальному размеру страховых резервов и собственного капитала. Так, согласно Постановлений Национального Банка Республики Казахстан с 01 января 2003 года страховые компании обязаны формировать страховые резервы по договорам страхования в добровольной форме страхования в размере не менее 60 процентов от суммы страховых премий, начисленных в течение последних двенадцати месяцев, в обязательной форме страхования - не менее 75 процентов,

а с 01 июля 2003 года страховые компании, имеющие лицензию по отрасли "общее страхование" должен иметь собственный капитал в размере не менее 100 (сто) миллионов тенге плюс сумма величин в соответствии с классами страхования, либо 100 (сто) миллионов тенге плюс не менее 23% от суммы сформированных страховых резервов, либо 100 (сто) миллионов тенге плюс не менее 16% от совокупной суммы страховых премий, полученных за предыдущий финансовый год, - в зависимости от того, какая из приведенных величин является наибольшей.

В связи с отсутствием сведений о сборе страховых премий по Отрасли «страхование жизни», а также о сборе страховых премий по обязательным видам, предположим, что сбор страховых премий по накопительному страхованию достаточно низок и страховые резервы посчитаем от общего сбора страховых премий. По обязательным видам страхованию предположим, что сбор страховых премий не превысит 10%. Динамика роста собственного капитала и страховых резервов указана в следующей таблице.

Динамика собственного капитала, страховых резервов и активов страховых компаний

млн. тенге

Показатели	01.01. 2000г.	01.01. 2001г.	01.01. 2002г.	01.01. 2003г.	01.01. 2004г.	01.01. 2005г.	01.01. 2006г.
Собственный капитал - всего	2 469,3	4 617,0	5 208,4/ 3 859,2*	6 400,0	7 482,4/ 5985,9*	11 097,8/ 8 878,2*	16 282,0/ 13 025,6*
Изменение в % к предыдущему году		87,0	12,8	22,2	16,9	48,3	46,7
Страховые резервы - всего	3 859,9	2 280,8	8 497,9	11 300,0	20 702,3	31 841,8	47 760,8
Изменение в % к предыдущему году		-40,9	272,6	32,7	83,2	53,8	49,9
Активы - всего	7 296,7	8 347,2	15 234,1/ 9 668,1	20 800	32 412,4	49 380,5	73 649,2
Изменение в % к предыдущему году		18,5	82,5	36,3	55,8	52,3	49,1
Совокупный размер собственного удержания рынка	632,9	689,8	1235,7	1 642	2 669	4 072	6 078,6
Изменение в % к предыдущему году		8,9	79,1	32,9	62,5	52,6	49,2

*- размер собственного капитала, рассчитанный с учетом качества и ликвидности активов как разница между активами и обязательствами (по методике Национального банка РК)

Ежегодно увеличиваются и будут продолжать увеличиваться страховые резервы и собственный капитал, в связи с чем совокупный размер собственного удержания рынка будет увеличиваться, из-за чего будет увеличиваться размер собственного удержания и конкретных страховых компаний, что в свою очередь должно позволить увеличить сбор чистых страховых премий, и уменьшение передачи в перестрахование за рубеж.

Ключевым элементом дальнейшего развития страховых компаний является соответствие спроса и предложения на страховые услуги. Причем процесс создания новых страховых продуктов непрерывен, а их жизненный цикл сильно отличается от большинства товаров широкого потребления.

Начиная с 1995 года, основными клиентами страховых компаний были корпоративные организации и отдельные юридические лица и т.п. Физические лица в основном страховали гражданско-правовую ответственность владельцев автотранспортных средств. Однако в период с 2000 г. по 2001 г. ситуация на рынке стала меняться, физические лица начинают страховать имущество, автотранспорт, ответственность. Юридические лица стали уделять больше внимания ответственности работодателя за причинение вреда.

Структура спроса на страховые услуги зависит от особенностей формирования

современного рыночного сектора экономики. Портфель страховщиков Республики Казахстан в основном состоит из следующих видов страхования (по типу лицензии): обязательное, добровольное личное и добровольное имущественное страхование.

Рынок в основном четко разделен на сектора по отраслям страхования: обязательное страхование, добровольное личное страхование, добровольное имущественное страхование. В основном сильно развито добровольное имущественное страхование, доля премий по которому составляет 78% от всех собираемых страховых премий по рынку.

Наибольшим спросом пользуются следующие страховые продукты: по имущественному страхованию - страхование недвижимости и имущества, гражданской ответственности и грузов с долей в общем объеме по данному сектору страхования, равной 89,3%; по личному страхованию - от несчастных случаев и болезней и медицинское (доля - 83,4%); по обязательному страхованию основную долю занимает страхование ГПО автовладельцев, премии по которому составляют чуть более 1 млрд. тенге или 77,8% от общего объема премий по обязательному страхованию.

По добровольному личному страхованию (в 2001г. доля 12% от общего объема премий) в сравнении с 2000 г. поступление страховых премий увеличилось на 45%, а с 1997г.- почти в 3 раза, увеличение данных показателей объясняется экономическим ростом и, как следствие, заинтересованностью населения и компаний в защите результатов своего труда, жизни и здоровья.

Высокий удельный вес добровольных видов страхования ярко свидетельствует о постоянном развитии коммерческого страхования, а среди обязательных видов страхования наибольший удельный вес по размеру страховой премии приходится на страхование гражданско-правовой ответственности владельцев автотранспортных средств.

Основная масса страховых выплат приходится на добровольное имущественное страхование и обязательное страхование гражданско-правовой ответственности владельцев автотранспортных средств.

Спрос на страхование полностью зависит от уровня доходов населения (способность оплачивать страховые полисы), а также наличие экономического и налогового интереса у юридических лиц (отнесение страховых платежей на вычеты, отсутствие налогов на страховые возмещения и др.).

Со стороны страховых компаний стало больше внимания уделяться новым страховым продуктам, развитию информационных технологий, внедрению интернет-продаж.

Страховые программы в настоящее время становятся более дифференцированными и учитывают разносторонние интересы страхователей. Причем, если добровольное страхование ориентируется на физических лиц со средними и высокими доходами, то обязательные виды полностью зависят от норм законодательства, регулирующего страхование. С этой целью нижней палатой парламента рассматриваются законы об обязательном страховании ответственности владельцев автотранспортных средств и ответственности перевозчика перед пассажирами, а также закладываются основы добровольного и обязательного медицинского страхования.

Перечень рисков, подлежащих страхованию в обязательном порядке, постоянно расширяется и совершенствуется. В настоящее время идет процесс переориентации страхователей на более активное потребление и повышение требований к страховым продуктам, поэтому данная продукция, прежде всего, должна ориентироваться на потребности и критерии выбора страхователя. Особое внимание в этом случае будет уделяться в первую очередь обеспечению качества страховых услуг и повышению гибкости организационных структур страховых компаний.

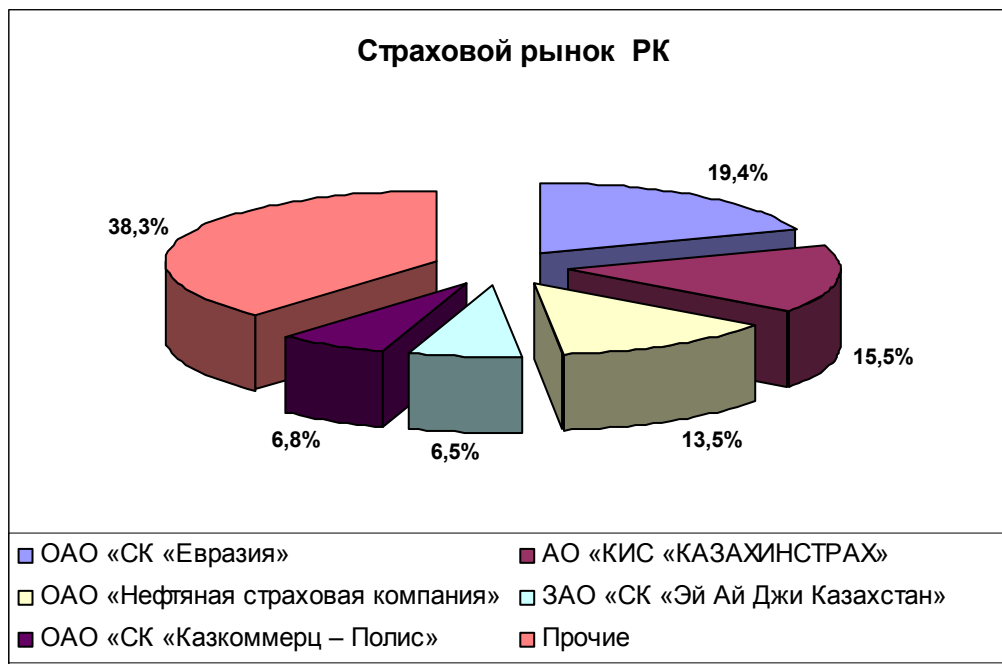
Стратегическое направление на качество продукта является важнейшим условием в конкурентной борьбе, так как низкое качество отталкивает потенциальных клиентов.

При этом необходимо учитывать, что страховой рынок Республики Казахстан находится в стадии развития и эта ситуация позволяет страховым компаниям с максимальной эффективностью использовать международный опыт. Использование передовых технологий западных страховых компаний позволит быстро преодолеть

Инвестиционный меморандум АО «Компания по иностранному страхованию «Казакхистрах»

неразвитость страхового рынка Казахстана и снять недоверие населения к страхованию. Решение данного вопроса заключается в создании страховыми компаниями Республики комплексных программ и разделении его на сегменты путем определения однородных групп потребителей. В этом случае главной задачей является выделение характерных потребностей, которые бы в наибольшей степени отражали желание страхователя при приобретении страхового полиса.

2. СВЕДЕНИЯ О КОНКУРЕНТАХ



По состоянию на 1 октября 2004 года по сбору страховых премий, на долю пятерки лидеров-страховщиков, приходится 61,7% страхового рынка Республики:

1	ОАО «СК «Евразия»	19,4%,
2	АО «КИС «КАЗАХИНСТРАХ»	15,5%,
3	ОАО «Нефтяная страховая компания»	13,5%,
4	ЗАО «СК «Эй Ай Джи Казахстан»	6,5%,
5	ОАО «СК «Казкоммерц – Полис»	6,8%.
6.	Прочие	38,3%

Объем страховых премий, собранных по отраслям страхования (life, non-life) выглядел следующим образом:

млн. тенге

Поступление страховых премий по отраслям страхования	на 1.10.03г.		на 1.10.04г.		Изменение по сравнению с 1.10.2003г., в %
	Сумма	Доля, %	Сумма	доля, %	
Всего по отраслям страхования	19936,8	100,0	30830,7	100,0	54,6
Страхование жизни	273,3	1,4	436,9	1,4	59,9
Общее страхование	19663,5	98,6	30393,8	98,6	54,6

Объем страховых премий по видам страхования:

млн. тенге

Поступление страховых премий	на 1.10.03г.	на 1.10.04г.		Изменение по сравнению с 1.10.2003г., в %
	Сумма	Сумма	доля, %	
Всего, в т.ч. по:	19 936,8	30830,7	100	54,6
Обязательное страхование	2169,0	3345,6	10,9	54,2
Добровольное личное страхование	1923,2	3215,6	10,4	67,2
Добровольное имущественное страхование	15844,6	24269,5	78,7	53,2

млн. тенге

Поступление страховых премий	на 1.10.03г.	на 1.10.04г.		Изменение по сравнению с 1.10.2003г., в %
	Сумма	Сумма	доля, %	
Всего, в т.ч. по:	2848,8	4610,6	100	61,8
Обязательному страхованию	735,2	2030,9	44,1	176,2
Добровольному личному страхованию	712,7	904,7	19,6	26,9
Добровольному имущественному страхованию	1400,8	1675,0	36,3	19,6

Страховые выплаты:

млн. тенге

Страховые выплаты	на 1.10.03г.	на 1.10.04г.		Изменение по сравнению с 1.10.2003г., в %
	Сумма	Сумма	доля, %	
Всего, в т.ч. по:	2848,8	4610,6	100	61,8
Обязательному страхованию	735,2	2030,9	44,1	176,2
Добровольному личному страхованию	712,7	904,7	19,6	26,9
Добровольному имущественному страхованию	1400,8	1675,0	36,3	19,6

3. СВЕДЕНИЯ О НАЛИЧИИ ЛИЦЕНЗИЙ

Национальным Банком Республики Казахстан АО «Казахинстрах» выданы Лицензии:

1. Лицензия серии ДОС №11-5/1 от 31 декабря 2003 года на право осуществления страховой деятельности по добровольному общему страхованию по следующим классам:

- 1) страхование от несчастного случая и болезней;
- 2) медицинское страхование;
- 3) страхование автомобильного транспорта;
- 4) страхование железнодорожного транспорта;
- 5) страхование воздушного транспорта;
- 6) страхование водного транспорта;
- 7) страхование грузов;
- 8) страхование имущества;
- 9) страхование предпринимательского риска;
- 10) страхование гражданско-правовой ответственности владельцев автомобильного транспорта;
- 11) страхование гражданско-правовой ответственности владельцев железнодорожного транспорта;
- 12) страхование гражданско-правовой ответственности владельцев воздушного транспорта;
- 13) страхование гражданско-правовой ответственности владельцев водного транспорта;
- 14) страхование гражданско-правовой ответственности перевозчика;
- 15) страхование гражданско-правовой ответственности по договору;
- 16) страхование гражданско-правовой ответственности за причинение вреда.

2. Лицензия серии ОС №11-5/1 от 31 декабря 2003 года на право осуществления страховой деятельности по обязательному общему страхованию по следующим классам:

- 1) обязательное страхование гражданско-правовой ответственности владельцев автотранспортных средств.
- 2) обязательное страхование гражданской ответственности перевозчика перед пассажирами.
- 3) обязательное страхование сельскохозяйственного производства.
- 4) обязательное страхование гражданско-правовой ответственности частных нотариусов.
- 5) обязательное государственное страхование судей и их имущества.
- 6) обязательное страхование гражданско-правовой ответственности аудиторов и аудиторских организаций.

2. Лицензия серии ПД №11-1/1 от 31 декабря 2003 года на право осуществления страховой деятельности по перестрахованию

4. ОБЪЕМЫ РЕАЛИЗОВАННОЙ ПРОДУКЦИИ КОМПАНИИ

Сводная таблица поступлений и выплат

Виды	2001		2002		2003		01.07.04		01.10.04	
	премии	выплат ы	премии	выплаты	премии	выплаты	премии	выплаты	премии	выплаты
Обязательные виды страхования	162 080	33 762	297 836	47 869	320 162	91 642	245 815	98 301	384 655	172 800
ГПО владельцев транспорта	122 390	33 719	114 436	45 732	268 499	89 414	222 707	96 560	318 884	169 933
ГПО перевозчика перед пассажирами	38 113	23	181 537	2 137	44 506	295	18 181	1 741	59 486	2 867
Прочие	1 577	20	1 863	0	7 157	1 933	4 927	0	6 285	0
Добровольное Личное Страхование	86 352	40 336	131 551	45 221	371 946	302 486	318 333	115 959	453 458	190 633
НС	39 351	6 105	53 226	7 034	80 645	7 283	69 785	6 319	139 484	8 888
Медицина	47 001	34 231	78 326	38 187	291 301	295 203	248 548	109 640	313 974	181 745
Добровольное Имущественное Страхование	2 779 699	88 088	3 983 857	286 944	5 058 277	575 870	2 375 006	407 356	3 926 124	466 316
Автокаско	82 663	20 244	159 418	30 435	493 379	48 559	100 963	24 271	201 311	39 851
Грузы	1 336 572	27 993	604 222	87 617	924 138	66 676	33 273	194 362	556 199	194 362
Имущество	906 531	16 167	1 737 207	101 491	1 481 321	332 116	821 249	243	1 197 193	542
Ответственности	453 933	23 684	1 483 010	67 401	2 159 439	128 519	1 419 521	188 480	1 971 421	231 561
Итого:	3 028 131	162 186	4 413 245	380 034	5 750 385	969 998	2 939 154	621 616	4 764 237	829 749

5. ФАКТОРЫ, ПОЗИТИВНО И НЕГАТИВНО ВЛИЯЮЩИЕ НА ДОХОДНОСТЬ ПРОДАЖ ПО ОСНОВНОЙ ДЕЯТЕЛЬНОСТИ

Негативно влияют на доходность страховой деятельности следующие факторы:

1. Демпинговая политика в области обязательного страхования ГПО владельцев автотранспортных средств со стороны мелких страховых компаний.
2. Введение с 1 января 2003 года в налоговом учете страхователей норм вычетов по страховым премиям, уплачиваемым ими по договорам добровольного страхования.

На повышение доходности страховой деятельности АО «Казахинстрах» позитивно влияет:

1. Тенденция роста из года в год показателей всего страхового рынка Республики Казахстан.
2. Позитивно повлияет в будущем на развитие всего страхового рынка Казахстана планы Государства по внедрению на конкурентном рынке пакета обязательных видов страхования. В настоящее время сложно спрогнозировать экономический эффект для АО «Казахинстрах» от внедрения обязательных видов страхования в Республике Казахстан, однако по нашим предварительным оценкам, чистые страховые премии АО «Казахинстрах» (за минусом доли перестраховщика) по отношению к данным за 2003-2004 год, возрастут как минимум в 2,5-3 раза.
3. Позитивно повлияет внедрение нового комплексного финансового продукта, разработанного и предоставляемого совместно тремя финансовыми организациями: АО «Казахинстрах», АО «Народный Банк Казахстана» и АО «Накопительный пенсионный фонд Народного банка Казахстана», предусматривающего предоставление целого ряда скидок и льгот клиентам всех трех финансовых организаций.

6. АНАЛИЗ ФАКТОРОВ РИСКА

1. Риски, связанные с изменениями величины рынка и стоимости продукции на рынке, влияющие на стоимость акций АО «Казахинстрах». В настоящее время страховой рынок Республики Казахстан подвержен тенденции роста. Рост обеспечивается за счет привлечения к страхованию новых клиентов – в основном по имущественному страхованию. Рост рынка позитивно сказывается на росте доходов АО «Казахинстрах». На протяжении двух лет АО «Казахинстрах» стабильно занимает около 20% страхового рынка Республики Казахстан. Уровень роста и уровень спада доходов от основной деятельности АО «Казахинстрах» (а следовательно и размер собственного капитала компании) во многом зависит от тенденции развития самого страхового рынка Республики Казахстан. Так же, существует риск «демпинга» страховых тарифов среди других страховых компаний Казахстана. В данном случае существует вероятность снижения доходов за счет, во-первых, не конкурентоспособности цен АО «Казахинстрах», а во-вторых, за счет снижения цен самим АО «Казахинстрах» и получения меньшего дохода за тот же объем услуг, за который ранее было собрано больше страховых премий.

2. Риски, обусловленные инфляцией, девальвацией и ставкой банковского процента. В связи с тем, что АО «Казахинстрах» обладает значительным инвестиционным портфелем, доход от инвестиционной деятельности составляет около 10% от итогового значения доходов АО «Казахинстрах» (за минусом перестраховочных премий). Поэтому сокращение ставки банковского процента может негативно отразиться на результатах инвестиционной деятельности компании.

3. Валютный риск. Включает в себя возможность возникновения потерь, связанную с изменением курсов иностранных валют. Поскольку до 70% всех инвестиций АО «Казахинстрах» привязаны к доллару США, на результатах деятельности АО «Казахинстрах» определенное существенное значение может оказать ревальвация национальной валюты.

4. Риск потери ликвидности. Представляет собой риск, связанный с возможным невыполнением либо несвоевременным выполнением страховой компанией своих обязательств. АО «Казахинстрах» постоянно отслеживает соблюдение пруденциальных нормативов по размещению страховых резервов, а также динамику ликвидных средств и финансовых инструментов, что гарантирует выполнение компанией своих обязательств перед страхователями.

5. Риски, связанные с конкурентной способностью выпускаемой продукции. На страховом рынке Казахстана действуют 33 страховые компании, предоставляющие схожие услуги. Данный фактор существенно отражается на деятельности АО «Казахинстрах».

6. Риски, связанные с изменением политической ситуации в стране.

Учитывая, что АО «Казахинстрах» не связано с политическими партиями, уровень доходов АО «Казахинстрах» не зависит от изменения политической жизни страны, риски, связанные с изменением политической ситуации в стране для АО «Казахинстрах» отсутствуют.

7. Риски, связанные с изменением законодательства и правовой риск. Возможность возникновения потерь вследствие нарушения страховой компанией требований действующего законодательства Республики Казахстан либо несоответствия им практики, процедур и внутренних документов компании. АО «Казахинстрах» проводит экспертизу всех документов и заключаемых договоров на соответствие требованиям действующего страхового и иного законодательства Республики Казахстан, а также с целью обеспечения правовой защиты интересов компании при заключении договоров и соглашений.

В связи с тем, что обязательные виды страхования на территории Республики Казахстан устанавливаются Законами, деятельность АО «Казахинстрах» зависит от планов Государства по внедрению на конкурентном рынке пакета обязательных видов страхования.

8. Риски, связанные с социальными факторами.

Поскольку АО «Казахинстрах» является частной компанией, факторы социальных рисков снижены до минимума. В компании проводится работа по формированию четкой организационной структуры, обеспечивающей ее всем необходимым для нормальной работы – персоналом, оборудованием, ресурсами. Для компании присутствуют риски, связанные с отсутствием подготовленных и квалифицированных кадров в Регионах Республики Казахстан.

РАЗДЕЛ IV. ФИНАНСОВОЕ СОСТОЯНИЕ КОМПАНИИ**1. ФИНАНСОВАЯ ОТЧЕТНОСТЬ**

При составлении финансовой отчетности АО «Компания по иностранному страхованию «Казахинстрах» придерживается принципов непрерывности, понятности, уместности, надежности и сопоставимости.

Финансовая отчетность составляется в соответствии с принципом начисления. Компания признает финансовые активы и обязательства в своем бухгалтерском балансе тогда и только тогда, когда она становится участником договорных положений по инструменту. Финансовые активы и обязательства признаются с использованием учета по дате исполнения сделки.

Финансовые активы и обязательства первоначально признаются по их себестоимости, которая является справедливой стоимостью уплаченных или полученных средств, включая или за вычетом любых понесенных затрат соответственно.

Финансовая отчетность АО «Компания по иностранному страхованию «Казахинстрах» за 2001-2003 года, на 1 июля 2004 года и на 1 октября 2004 года составлена в соответствии с казахстанскими стандартами бухгалтерского учета. Независимая аудиторская компания Эрнст энд Янг Казахстан провела аудиторскую проверку за 2002-2003 гг.

Форма №1 Бухгалтерский баланс (тыс. тенге)

НАИМЕНОВАНИЕ СТАТЬИ	01.01.0.	Уд. вес, %	01.01.0.	Уд.ве с,%	01.01.04	Уд.в ес,%	01.07.04	Уд.ве с,%	01.10.04	Уд.в ес%
1	2	3	4	5	6	7	8	9	10	11
Деньги	92 959	15,7	114 441	10,8	175 372	8,2	175 737	6,8	285 928	9,88
Вклады размещенные (за вычетом резерва по сомнительным долгам)	53 803	9,1	109 315	10,4	367 506	17,3	304 233	11,7	300 235	10,38
Ценные бумаги, имеющиеся в наличии для продаж(за вычетом резерва по сомнительным долгам)			414 876	39,3	526 744	24,8	507 142	19,6	550 628	0
Ценные бумаги, удерживаемые до погашения	230 075	39,0	87 073	8,3	386 631	18,2	633 230	24,4	516 390	19,03
Суммы к получению от перестраховщиков (за вычетом резерва по сомнительным долгам)	7 135	1,2	5 679	0,5	608	0,0	1 578	0,1	4 399	0,15
Страховые премии к получению от страхователей (перестрахователей) и посредников (за вычетом резерва по сомнительным долгам)	13 262	2,2	16 324	1,5	312 500	14,7	598 111	23,1	704 968	0,15
Прочая дебиторская задолженность(за вычетом резерва по сомнительным долгам)	88 711	15,0	200 409	19,0	210 543	9,9	210 571	8,1	367 264	12,69
Займы, предоставленные страхователям (за вычетом резерва по сомнительным долгам)									0	
Расходы будущих периодов	1 047	0,2	1 590	0,2	1 777	0,1	1 218	0,0	2 451	
Налоговое требование					591	0,0	7 472	0,3	6 683	
Отсроченное налоговое требование									0	
Прочие активы	8 830	1,5	5 083	0,5	2 450	0,1	3 062	0,1	2 930	
Основные средства (нетто)	94 390	16,0	100 135	9,5	141 400	6,7	148 870	5,7	151 467	
Нематериальные активы (нетто)	39	0,0	328	0,0	171	0,0	160	0,0	257	
Итого активов	590 251	100	1 055 253	100	2 126 293	100	2 591 384	100	2 893 600	100

Инвестиционный меморандум АО «Компания по иностранному страхованию «Казакхистрах»

НАИМЕНОВАНИЕ СТАТЬИ	01.01.0.	Уд. вес, %	01.01.0.	Уд.вес, %	01.01.04	Уд.вес, %	01.07.04	Уд.вес, %	01.10.04	Уд.вес, %
1	2	3	4	5	6	7	8	9	10	11
ОБЯЗАТЕЛЬСТВА										
Резерв незаработанной премии, общая сумма	2 215 643		1 392 799		2 735 232		2 119 233		1 994 607	
Доля перестраховщика в резерве незаработанной премии	1 911 659		1 148 033		2 205 985		1 365 157		1 155 827	
Чистая сумма резерва незаработанной премии	303 984	51,5	244 766	23,2	529 247	24,9	754 076	29,1	838 780	28,99
Резерв произошедших, но незаявленных убытков, общая сумма			529 596		575 039		181 097		153 487	
Доля перестраховщика в резерве произошедших, но незаявленных убытков			445 646		436 963		132 591		111 244	
Чистая сумма резерва произошедших, но незаявленных убытков			83 950	8,0	138 076	6,5	48 506	1,9	42 243	1,46
Резерв заявленных, но неурегулированных убытков, общая сумма			333 666		329 016		45 044		27 308	
Доля перестраховщика в резерве заявленных, но неурегулированных убытков			302 682		298 694				0	
Чистая сумма резерва заявленных, но неурегулированных убытков			30 984	2,9	30 322	1,4	45 044	1,7		
Дополнительные резервы, общая сумма			139 918							
Чистая сумма дополнительных резервов			139 918	13,3					0	
Расчеты с перестраховщиками	79 558	13,5	14 789	1,4	291 179	13,7	307 279	11,9	493 158	17,04
Расчеты с посредниками по страховой(перестраховочной) деятельности			781	0,1	2 343	0,1	6 948	0,3	8 594	0,30
Счета к уплате по договорам страхования (перестрахования)	18 811	3,2	17 626	1,7	16 451	0,8	10 542	0,4	41 493	1,43
Прочая кредиторская задолженность			1 450	0,1	48 596	2,3	14 515	0,6	5 358	0,19
Доходы будущих периодов	18 456	3,1	27 190	2,6					6 512	0,23
Налоговое обязательство	980	0,2	5 769	0,5	4 647	0,2	3 940	0,2	2 548	0,09
Прочие обязательства	85 015	14,4	2 951	0,3	804	0,0	849	0,0	3 380	0,12
Итого обязательства	506 804	85,9	570 174	54,0	1 061 665		1 191 699		1 469 374	
Собственный капитал	83 447	14,1	485 079	46,0	1 064 628		1 399 685		1 424 226	
Уставный капитал	80 000	13,6	160 000	15,2	540 010	25,4	540 010	20,8	540 010	18,66
Резервный капитал	1 853	0,3			311 675	14,7	311 675	12,0	311 675	10,77
Резерв предупредительных мероприятий			36 020	3,4						
Результаты переоценки			12 078	1,1	46 972	2,2	46 972	1,8	46 972	1,62
Нераспределенный доход (непокрытый убыток):	1 594	0,3	276 981	26,3	165 971	7,8	501 028	19,3	525 569	18,16
ИТОГО ОБЯЗАТЕЛЬСТВА И КАПИТАЛ	590 251	100	1 055 253	100	1 126 293	100	591 384	100	2 893 600	100

Форма №2 Отчет о доходах и расходах (тыс. тенге)

НАИМЕНОВАНИЕ СТАТЬИ	за 2001	за 2002	за 2003	01.07.04.	01.10.04
1	2	3	4	5	
ДОХОДЫ					
Доходы от страховой деятельности					
Страховые премии, общая сумма	2 967 281	4 413 301	5 751 067	2 939 153	4 764 217
Страховые премии, переданные на перестрахование	2 577 336	3 713 215	4 369 790	1 926 622	3 305 846

Инвестиционный меморандум АО «Компания по иностранному страхованию «Казахинстрах»

НАИМЕНОВАНИЕ СТАТЬИ	за 2001	за 2002	за 2003	01.07.04.	01.10.04
<i>1</i>	<i>2</i>	<i>3</i>	<i>4</i>	<i>5</i>	
Чистая сумма страховых премий	389 945	700 086	1 381 277	1 012 531	1 458 371
Изменение резерва незаработанной премии, общая сумма	80 699	5 015	1 342 433	-615 999	-740 625
Изменение доли перестраховщика в резерве незаработанной премии	0	0	1 057 952	-840 828	-1 050 158
Чистая сумма резерва незаработанной премии	80 699	5 015	284 481	224 829	309 533
Чистая сумма заработанных страховых премий	309 246	695 071	1 096 796	787 702	1 148 838
Доходы в виде комиссионного вознаграждения по страховой деятельности	38 800	172 676	107 991	108 834	138 348
Доходы от инвестиционной деятельности					
Доходы, связанные с получением вознаграждения	3 887	62 725	74 183	48 960	85 394
Доходы (убытки) от переоценки (нетто)	49 974	17 488	-90 365	-31 948	-41 723
в том числе:					
доходы (убытки) от изменения стоимости ценных бумаг, предназначенных для торговли и имеющихся в наличии для продаж	54 490	13 254	-83 606	-40 649	-50 187
доходы (убытки) от переоценки иностранной валюты (нетто)	-4 516	4 234	-6 759	8 701	8 464
Доходы от участия в капитале других юридических лиц					
Прочие доходы от инвестиционной деятельности	-2 890	-2 075	-804	1 021	953
Доходы от иной деятельности	-2 021	-1 543	8 344	33	1 221
Доходы (убытки) от реализации активов и получения (передачи) активов	-1 679	-3 359	-1 709	-1 684	-1 847
Доход (убыток) от чрезвычайных ситуаций					
Прочие доходы от иной деятельности	-342	1 816	10 053	1 717	3 068
ИТОГО ДОХОДОВ	396 996	944 342	1 196 145	914 602	1 333 031
РАСХОДЫ					
Расходы по осуществлению страховых выплат, общая сумма	-296 845	380 297	968 337	621 614	829 594
Возмещение расходов по рискам, переданным на перестрахование	0	178 360	458 127	365 483	367 023
Возмещение по регрессному требованию (нетто)	-5 345	688	630	5 816	6 096
Чистые расходы по осуществлению страховых выплат	-291 500	201 249	509 580	250 315	456 475
Расходы по урегулированию страховых убытков	828	3 557	4 812	2 608	4 430
Изменение резерва произошедших, но незаявленных убытков, общая сумма	421 781	0	45 443	-393 942	-421 552
Изменение доли перестраховщика в резерве произошедших, но незаявленных убытков	320 296	0	-8 683	-304 372	-325 719
Чистая сумма изменений резерва произошедших, но незаявленных убытков	101 485	0	54 126	-89 570	-95 833
Изменение резерва заявленных, но неурегулированных убытков, общая сумма	303 390	0	-4 650	-283 972	-301 708
Изменение доли перестраховщика в резерве заявленных, но неурегулированных убытков	298 694	0	-3 988	-298 694	-298 694
Чистая сумма изменений резерва заявленных, но неурегулированных убытков	4 696	0	-662	14 722	-3 014
Изменение дополнительных резервов, общая сумма	0	0	-139 918		
Чистая сумма изменений дополнительных резервов	0	0	-139 918	0	
Расходы по выплате комиссионного вознаграждения по страховой деятельности	-67 635	147 177	249 606	189 666	282 917
Общие и административные расходы	203 945	267 547	274 632	165 728	248 331
в том числе:					
расходы на оплату труда и командировочные	42 004	131 842	127 412	74 980	117 725
текущие налоги и другие обязательные платежи в бюджет (кроме корпоративного подоходного налога)	23 811	24 133	25 167	10 805	18 618

Инвестиционный меморандум АО «Компания по иностранному страхованию «Казахинстрах»

НАИМЕНОВАНИЕ СТАТЬИ	за 2001	за 2002	за 2003	01.07.04.	01.10.04
1	2	3	4	5	
расходы по текущей аренде	360	3 025	3 637	2 342	7 771
амортизационные отчисления и износ	2 848	14 125	15 555	9 638	14 465
Прочие расходы	2 848	1 510	7 625	614	783
ИТОГО РАСХОДОВ	-45 333	621 040	959 801	534 083	894 089
Итого чистый доход (убыток) до уплаты корпоративного подоходного налога	442 329	323 302	236 344	380 519	438 942
Корпоративный подоходный налог, в том числе:	1 134	36 074	71 705	45 462	79 344
Корпоративный подоходный налог от основной деятельности	1 134	35 878	71 167	45 462	79 344
Корпоративный подоходный налог от иной деятельности	0	196	538		
Чистый доход (убыток) после уплаты налогов	441 195	287 228	164 639	335 057	359 598

Форма №3 Отчет о движении денежных средств (тыс. тенге)

Наименование статьи	01.01.02г.	01.01.03г.	01.01.04г.	01.07.04г.	01.10.04г.
1	2	3	4	5	6
ОПЕРАЦИОННАЯ ДЕЯТЕЛЬНОСТЬ					
Чистый доход (убыток) до налогообложения	1 375	323 302	236 344	380 519	438 942
Корректировки на не денежные операционные статьи:					
амортизационные отчисления и износ	8 029	14 125	15 555	9 638	14 465
нереализованные доходы и расходы от изменения стоимости финансового актива		0	68 484	31 948	41 723
доходы, начисленные в виде вознаграждения к получению		0	-69 432	-37 588	-66 314
Денежные поступления и платежи, связанные с операционной деятельностью					
Операционный доход до изменения в операционных активах и обязательствах	9 404	337 427	250 951	384 517	428 816
(Увеличение) уменьшение вкладов размещенных	-5 345	-55 512	-258 191	63 273	67 271
(Увеличение) уменьшение ценных бумаг, предназначенных для торговли и имеющих в наличии для продаж	0	-414 876	-111 868	19 602	-22 884
(Увеличение) уменьшение сумм к получению от перестраховщиков	-6 589	1 456	5 071	-970	-3 791
(Увеличение) уменьшение страховых премий к получению от страхователей (перестрахователей) и посредников	6 394	-3 062	-296 176	-285 611	-392 468
(Увеличение) уменьшение прочей дебиторской задолженности	-76 722	-107 812	-10 134	-28	-156 721
(Увеличение) уменьшение расходов будущих периодов	1 206	-543	-187	559	-674
(Увеличение) уменьшение прочих активов	15 518	-139	2 042	-7 493	-6 572
Увеличение (уменьшение) в операционных обязательствах:					
Увеличение (уменьшение) чистой суммы резерва незаработанной премии	42 365	-59 218	284 481	224 829	309 533
Увеличение (уменьшение) чистой суммы резерва произошедших, но незаявленных убытков	0	83 950	54 126	-89 570	-95 833
Увеличение (уменьшение) чистой суммы резерва заявленных, но неурегулированных убытков	0	30 984	-662	14 722	-3 014
Увеличение (уменьшение) чистой суммы дополнительных резервов	0	139 918	-139 918		
Увеличение (уменьшение) расчетов с перестраховщиками	51 103	-64 769	276 390	16 100	201 979

Инвестиционный меморандум АО «Компания по иностранному страхованию «Казакхистрах»

<i>Наименование статьи</i>	<i>01.01.02г.</i>	<i>01.01.03г.</i>	<i>01.01.04г.</i>	<i>01.07.04г.</i>	<i>01.10.04г.</i>
<i>1</i>	<i>2</i>	<i>3</i>	<i>4</i>	<i>5</i>	<i>6</i>
Увеличение (уменьшение) расчетов с посредниками по страховой (перестраховочной) деятельности		781	1 562	4 605	6 251
Увеличение (уменьшение) счетов к уплате по договорам страхования (перестрахования)	7 639	-1 185	-1 175	-5 909	25 042
Увеличение (уменьшение) прочей кредиторской задолженности	2 761	-80 563	47 147	-34 788	-45 337
Увеличение (уменьшение) доходов будущих периодов	415	8 734	-27 190		6 512
Увеличение (уменьшение) прочих обязательств	72 308	4 738	-3 269	45	2 576
Увеличение (уменьшение) денег от операционной деятельности	120 457	-179 691	73 000	303 883	319 686
Уплаченный корпоративный подоходный налог	1 134	36 074	71 705	45 462	79 344
ИТОГО увеличение (уменьшение) денег от операционной деятельности после налогообложения	119 323	-215 765	1 295	258 421	240 342
Денежные поступления и платежи, связанные с инвестиционной деятельностью					
Покупка (продажа) ценных бумаг, удерживаемых до погашения	-64 967	143 002	-299 558	-246 599	-129 759
Покупка основных средств и нематериальных активов	-12 599	-20 159	-23 021	-11 457	-27
Продажа основных средств и нематериальных активов		0	2 205		
Прочие поступления и платежи	-13				
ИТОГО увеличение или уменьшение денег от инвестиционной деятельности	-77 579	122 843	-320 374	-258 056	-129 786
Денежные поступления и платежи, связанные с финансовой деятельностью					
Выпуск акций		80 000	380 010		
Выплата дивидендов	-27				
Прочие поступления и платежи		34 404			
ИТОГО увеличение или уменьшение денег от финансовой деятельности	-27	114 404	380 010	0	
Итого чистое увеличение или уменьшение за отчетный период	41 717	21 482	60 931	365	110 556
Остаток денег на начало отчетного периода	51 242	92 959	114 441	175 372	175 372
Остаток денег на конец отчетного периода	92 959	114 441	175 372	175 737	285 928

В соответствии с Аудиторским отчетом «Ernst & Young» на 30 сентября 2004 г.:

Бухгалтерский баланс (тыс. тенге)

	<i>Прим.</i>	<i>30 сентября 2004 года</i>	<i>31 декабря 2003 года</i>
Активы			
Деньги и их эквиваленты	3	280.546	179.703
Средства в кредитных учреждениях	4	305.668	363.175
Дебиторская задолженность по страхованию и перестрахованию	5	745.529	313.108
Инвестиционные ценные бумаги:			
- годные для продажи	6	550.629	526.744
- удерживаемые до погашения	7	516.390	386.631
Незаработанные страховые премии, доля перестраховщика	8	967.295	1.123.568
Резервы по страховым требованиям и расходам на урегулирование страховых требований, доля	9	111.245	1.065.343

Инвестиционный меморандум АО «Компания по иностранному страхованию «Казахинстрах»

перестраховщика			
Предоплаченные расходы		143.433	7.729
Основные средства		119.782	106.502
Налоговые активы		26.966	11.741
Прочие активы		46.608	27.373
Итого активов		3.814.091	4.111.617
Обязательства			
Кредиторская задолженность по страхованию и перестрахованию	10	581.194	353.061
Незаработанные страховые премии	8	1.743.972	1.572.681
Резервы по страховым требованиям и расходам на урегулирование страховых требований	9	180.795	1.334.134
Налоговые обязательства		3.635	3.176
Прочие обязательства		10.831	7.502
Итого обязательств		2.520.427	3.270.554
Собственный капитал			
Уставный капитал	11	239.500	239.500
Дополнительно оплаченный капитал		300.510	300.510
Резервы		217.655	217.655
Нераспределенная прибыль		535.999	83.398
Итого собственного капитала		1.293.664	841.063
Итого обязательств и собственного капитала		3.814.091	4.111.617

Отчет о доходах и расходах (тыс. тенге)

	<i>Прим.</i>	<i>Период, закончившийся 30 сентября 200-</i>
Начисленные страховые премии, итого	12	
Страховые премии, переданные на перестрахование	12	(3.296.861)
Начисленные страховые премии за минусом переданных на перестрахование		1.348.335
Изменение в незаработанных страховых премиях, нетто	8, 12	(327.564)
Заработанные страховые премии, за минусом перестрахования		1.020.771
Претензии выплаченные, итого		(311.474)
Претензии выплаченные, доля перестраховщика		165.181
Претензии выплаченные, за минусом перестрахования	9, 13	(146.293)
Расходы на привлечение страхователей, нетто		(6.598)
Комиссионный доход от перестрахования		138.348
Прочие операционные доходы		13.374
Доход от операционной деятельности		145.124
Зарплата, административные и операционные расходы	14	(417.936)
Инвестиционный доход	15	52.254
Доходы за минусом расходов по операциям с иностранной валютой		(21.956)
Прочие общие и административные расходы	14	(94.096)
Амортизация		(14.465)
Расходы от неоперационной деятельности		(496.199)

Инвестиционный меморандум АО «Компания по иностранному страхованию «Казакхистрах»

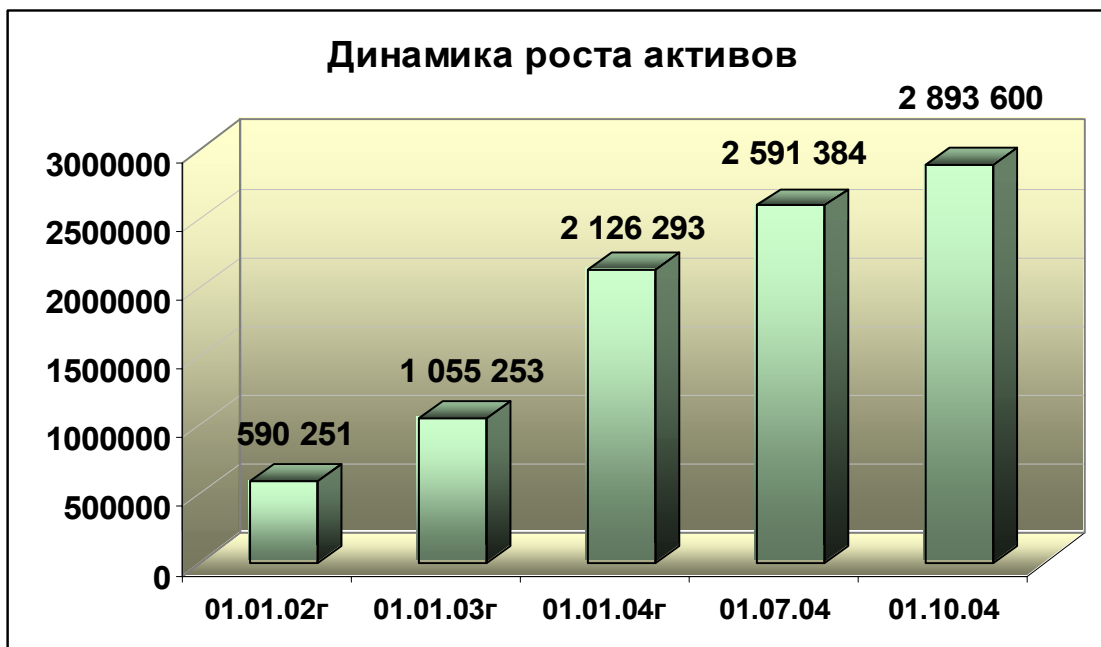
Доход до налогообложения		523.403
Расходы по подоходному налогу		(70.802)
Чистый доход		452.601

Отчет о движении денег (тыс.тенге)

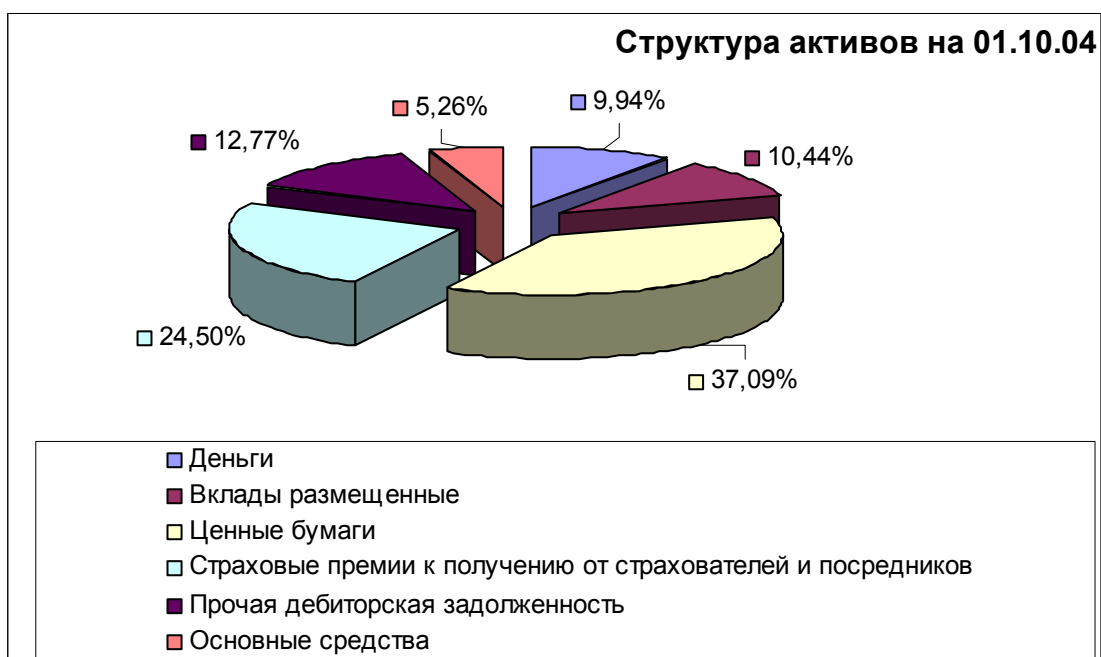
	<i>Период, закончившийся 30 сентября 2004 года</i>
Движение денег от операционной деятельности:	
Доход до уплаты подоходного налога	523.403
Корректировки на:	
Изменение в технических резервах, за вычетом доли перестраховщика	128.323
Амортизацию	14.465
Движение денег от операционной деятельности до изменений в операционных активах и обязательствах	666.191
Средства в кредитных учреждениях	57.507
Дебиторская задолженность по страхованию и перестрахованию	(432.421)
Предоплаченные расходы	(135.704)
Прочие активы	(19.237)
Изменение в операционных активах	(529.855)
Кредиторская задолженность по страхованию и перестрахованию	228.133
Налоговые обязательства	351
Прочие обязательства	3.329
Изменение в операционных обязательствах	231.111
Чистое движение денег от операционной деятельности до учёта подоходного налога	367.447
Подоходный налог уплаченный	(85.215)
Чистое движение денег от операционной деятельности	282.232
Движение денег от инвестиционной деятельности	
Приобретение ценных бумаг годных для продажи	(101.255)
Продажа ценных бумаг годных для продажи	77.370
Приобретение ценных бумаг, удерживаемых до погашения	(338.299)
Поступления от продажи ценных бумаг, удерживаемых до погашения	208.540
Приобретение основных средств	(44.017)
Поступления от продажи основных средств	16.272
Чистое движение денег от инвестиционной деятельности	(181.389)
Изменение в деньгах и их эквивалентах	100.843
Деньги и их эквиваленты на начало периода	179.703
Деньги и их эквиваленты на конец периода	280.546

2. АКТИВЫ

На 1 октября 2004 года общая стоимость активов Компании составила 2 893 600 тыс. тенге. Активы Компании за анализируемый период увеличились на 2 303 349 тыс. тенге или в 5 раз.



В структуре активов Компании основную долю занимают портфель ценных бумаг – 37% и страховые премии от страхователей и посредников – 25%.



Инвестиционный меморандум АО «Компания по иностранному страхованию «Казахинстрах»
Портфель ценных бумаг АО «Компания по иностранному страхованию
«Казахинстрах» по видам валют

(тыс.тенге)

Наименование валюты	01.01.2002		01.01.2003		01.01.2004		01.10.2004	
	в тыс тенге	% от портфеля ц/б	в тыс тенге	% от портфеля ц/б	в тыс тенге	% от портфеля ц/б	в тыс тенге	% от портфеля ц/б
KZT	12 612	94,5	8 714	1,7	423 826	46,3	619 089	58,02
USD	217 463	5,5	493 235	98,3	490 802	53,7	447 929	41,98
ВСЕГО	230 075	100	501 949	100	914 628	100	1 067 018	100

Значительное укрепление национальной валюты по отношению к доллару США в течение анализируемого периода обусловило снижение доли ценных бумаг в валюте. Валютная составляющая портфеля ценных бумаг в общем портфеле ценных бумаг с 01.01.04г. – 01.10.04г. снизилась с 53,7% до 41,98%.

❖ **Инвестиции и портфель ценных бумаг**

(тыс. тенге)

Вид инвестиции	Сумма по балансовой стоимости за 2001 г.	Сумма по балансовой стоимости за 2002 г.	Сумма по балансовой стоимости за 2003 г.	Сумма по балансовой стоимости на 01.10.04г.
1	2	3	4	5
Долгосрочные инвестиции в капитал других юридических лиц, <i>в том числе:</i>	0	0	0	0
Портфель ценных бумаг, годные для продажи, в том числе:	0	414 876	526 744	550 628
<i>Государственные ценные бумаги</i>	0	414 876	521 614	545 498
<i>Негосударственные ценные бумаги</i>	0	0	5 130	5 130
Портфель ценных бумаг, для торговли, в том числе:	0	0	0	0
<i>Государственные ценные бумаги</i>	0	0	0	0
<i>Негосударственные ценные бумаги</i>	0	0	0	0
Портфель ценных бумаг, удерживаемые до погашения, в том числе:	230 075	87 073	387 884	516 390
<i>Государственные ценные бумаги</i>	224 497	1 009	124 311	143 375
<i>Негосударственные ценные бумаги</i>	5 578	86 064	263 573	373 015
ВСЕГО	230 075	501 949	914 628	1 067 018

Стратегия АО «Казахинстрах» при формировании портфеля ценных бумаг – превалирование надежности и ликвидности ценных бумаг над доходностью.

Инвестиционный меморандум АО «Компания по иностранному страхованию «Казахинстрах»
Расшифровка по видам ценных бумаг

(тыс. тенге)

Классификация	на 01.01.02	Уд. Вес, %	на 01.01.03	Уд. Вес, %	на 01.01.04	Уд. Вес, %	На 01.10.04	Уд. Вес, %
Государственные ценные бумаги	224 422	97,5	415 885	82,9	645 925	70,6	688 873	64,56
Корпоративные ценные бумаги	5 653	2,5	86 064	17,1	268 703	29,4	378 145	35,44
Итого	230 075	100	501 949	100	914 628	100	1 067 018	100

С целью увеличения доходов, не облагаемых налогом и обеспечения ликвидности инвестиции производились в основном в государственные бумаги, которые на 01.10.04г. составляют 64,56% от всего портфеля – классический финансовый инструмент вторичного резерва ликвидности. Весь портфель государственных ценных бумаг ориентирован на долгосрочный период погашения.

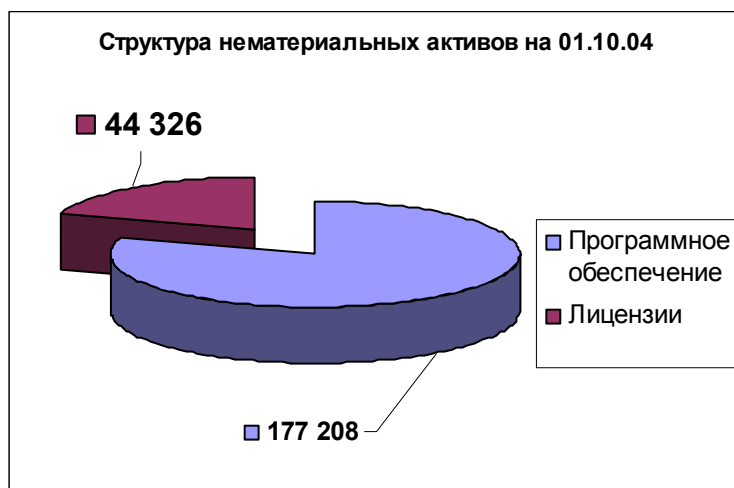
Все негосударственные ценные бумаги, имеющиеся в портфеле Компании, включены в листинг АО «Казахстанская фондовая биржа». Портфель негосударственных ценных бумаг диверсифицирован по отраслевой принадлежности эмитентов и валюте выпуска. В условиях тенденции к ревальвации национальной валюты по отношению к доллару США стратегия по приобретению корпоративных ценных бумаг в портфель Компании переориентирована на покупку финансовых инструментов, номинированных в тенге или защищенных по условиям выпуска от ревальвации тенге.

Расшифровка в разрезе валют и сроков погашения ценных бумаг

(тыс. тенге)

Классификация	01.01.2002	01.01.2003	01.01.2004	01.10.2004
Государственные ценные бумаги, из них				
в разрезе валют				
Номинированные в тенге	12 612	3 584	228 376	309 122
Номинированные в иностранной валюте	211 885	412 301	417 549	379 751
по срокам погашения				
Срочные, до 1 года	41 011	1 009	124 311	355 790
Срочные, более 1 года	183 486	414 876	521 614	333 083
Корпоративные облигаций, из них				
в разрезе валют				
Номинированные в тенге	0	0	190 320	304 837
Номинированные в иностранной валюте	5 578	80 934	73 253	68 178
по срокам погашения				
Срочные, до 1 года	0	0	0	0
Срочные, более 1 года	5 578	80 934	263 573	373 015
Акции	0	5130	5130	5130
Итого	230 075	501 949	914 628	1 067 018

Нематериальные активы Компанией приобретаются с целью повышения эффективности деятельности Компании. На 01 октября 2004 года нематериальные активы по сравнению с началом года уменьшились на сумму 34 тыс.тенге, начислено амортизации по нематериальным активам 794 тыс.тенге, остаточная стоимость нематериальных активов составляет 222 тыс.тенге, в том числе:



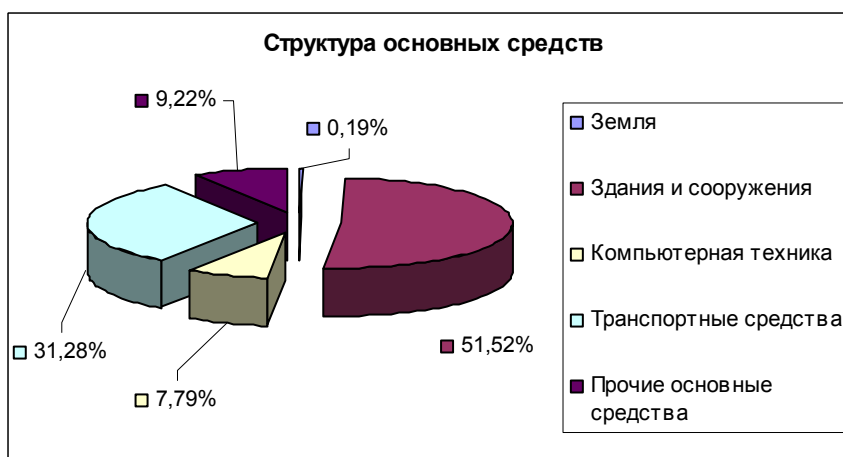
тенге

Наименование нематериальных активов	Первоначальная стоимость	Накопленный износ	Процент износа	Остаточная стоимость
Программное обеспечение	994 050	781 766	15%	212 284
Лицензии	59 530	15 204	15%	44 326
Итого:	1 053 580	796 970		256 610

Динамика нематериальных активов Компании

Тыс. тенге

Наименование	01.01.2002	01.01.2003	01.01.2004	01.07.2004	01.10.2004
Первоначальная стоимость	54	923	866	922	1 054
Начисленный износ	15	595	695	762	797
Остаточная стоимость	39	328	171	160	257



Основные средства Компании на 01 октября 2004 года в структуре активов занимают 5,4%. Остаточная стоимость основных средств по сравнению с началом года увеличилась на сумму 12 609 тыс.тенге,

Инвестиционный меморандум АО «Компания по иностранному страхованию «Казахинстрах»
 начислено амортизации по основным средствам на общую сумму 40 054 тыс.тенге,
 остаточная стоимость основных средств составляет 154 009 тыс.тенге, в том числе:

Наименование ОС	Первоначальная стоимость	Накопленный износ	Процент износа	Остаточная стоимость
Земля	293	0	0	293
Здания и сооружения	82 031	3 996	7%	78 035
Компьютерная техника	23 593	11 800	20%	11 793
Транспортные средства	62 452	15 070	10%	47 382
Прочие основные средства	24 680	10 716	10%	13 964
Итого:	193 049	41 563		151 467

Динамика основных средств

Показатель	01.01.2002	01.01.2003	01.01.2004	01.07.2004	01.10.2004
Первоначальная стоимость	124 546	145 404	179 408	186 427	193 049
Начисленный износ	30 156	45 309	38 008	37 557	41 563
Остаточная стоимость	94 390	100 095	141 400	148 870	151 467

3. ПАССИВЫ

3.1. Структура пассивов

Обязательства Компании по состоянию на 1 октября 2004 года в структуре валюты баланса Компании занимает 50,8 %. По сравнению с началом 2004 года объем обязательств увеличился на 407,7 млн.тенге



или на 38,4% и составил на 1 октября 2004 года – 1 469,4 млн. тенге.

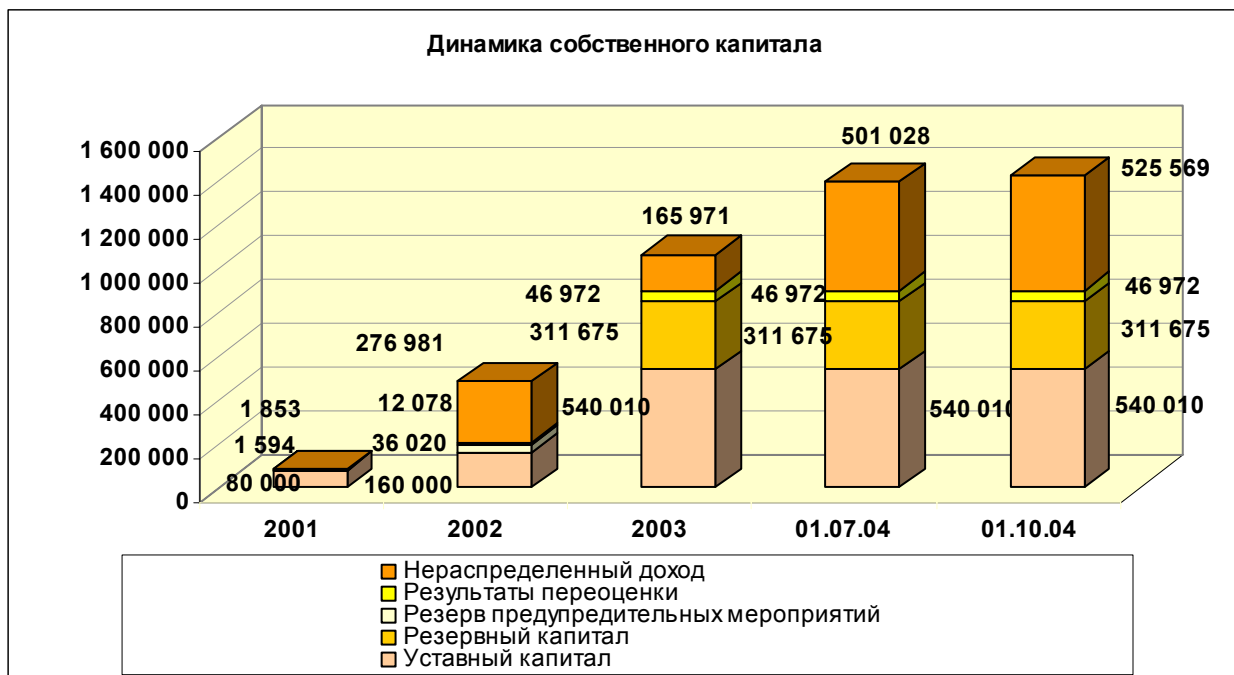
Рост обязательств был обусловлен увеличением чистой суммы резерва незаработанной премии на 309,5 млн.тенге (или на 58,49%), увеличением суммы по расчетам с перестраховщиками на 202,0 млн.тенге (или на 69%).,

В целом структура обязательств за восемь месяцев текущего года мало изменилась. Высокий удельный вес сохраняется у чистой суммы резерва незаработанной премии (29,0%).

3.2. Собственный капитал

На 1 октября 2004 года размер собственного капитала АО «Казахинстрах» составляет 1 424 226 тыс. тенге или 49,0% от баланса Компании, в том числе:

	<i>тыс. тенге</i>
Уставный капитал (оплачен полностью)	540 010
Резервный капитал	311 675
Результаты переоценки	46 972
Нераспределенный доход (непокрытый убыток), в том числе	525 569
<i>нераспределенный доход отчетного периода</i>	359 598



В 2002 году было осуществлено слияние Компании и ОАО «Промышленная Страховая Группа». В результате слияния все активы и обязательства ОАО «Промышленная Страховая Группа» были переданы Компании. Слияние учитывалось на основании метода объединения долей. Так уставный капитал Компании увеличился посредством обмена уставного капитала ОАО «Промышленная Страховая Группа» на дополнительный выпуск акций в размере 80 000 тыс.тенге (80 000 акций с номинальной стоимостью 1 000 тенге).

В 2003 году 79 500 акций были реализованы по 4,78 тыс.тенге за акцию, в результате чего образовался дополнительно-оплаченный капитал в размере 300 510 тыс.тенге. На основании решения общего собрания акционеров от 21 апреля 2003 года, Компания перенесла 181 635 тыс.тенге из нераспределенной прибыли в резервный капитал.

На 01 октября 2004 года уставный капитал состоял из 239 500 оплаченных простых акций (на 01 января 2003 года – 160 000 штук простых акций). Балансовая стоимость одной простой акции равна 5 946,66 тенге.

3.3. Кредиторская задолженность

Кредиторская задолженность по страхованию и перестрахованию за два года и на 01 октября 2004 года включает:

тыс.тенге

Наименование статьи	01.01.03	Уд. вес от обязательств, %	01.01.04	Уд. вес от обязательств, %	01.10.04	Уд. вес от обязательств, %
Кредиторская задолженность по перестрахованию	14 789	2,6%	291 179	27,4%	498 498	33,9%
Авансы полученные	28 315	5,0%	43 050	4,1%	6 512	0,4%

Задолженность перед страхователями	17 626	3,1%	16 489	1,6%	67 590	4,6%
Задолженность перед агентами и брокерами	533	0,1%	2 343	0,2%	8 594	0,6%
Итого	61 263	10,7%	353 061	33,3%	581 194	39,6%

4. Финансовые показатели

❖ Расчет пруденциальных нормативов Компании:

На 1 октября 2004 года Компания исполняет все пруденциальные нормативы, установленные уполномоченным органом.

Наименование коэффициентов	на 01.01.04 г.	на 01.10.04 г.
Норматив достаточности высоколиквидных активов - норматив ($H_{ва} = >1$)	1,80	1,50
Норматив достаточности собственного капитала - норматив ($H_{к}=>1$)	1,29	1,41
Расчет нормативов диверсификации активов Суммарный размер инвестиций в государственные ценные бумаги Республики Казахстан, в том числе эмитированные в соответствии с законодательством других государств (НД1) - не менее 20% от суммы активов по балансу	min 30,38%	min 23,81
Расчет размера инвестиций во вклады (депозиты) в одном банке второго уровня Республики Казахстан (в том числе в иностранной валюте), ценные бумаги которого включены в официальный список организатора торгов по наивысшей категории или являющиеся дочерними банками - резидентами, родительские банки - нерезиденты которых имеют долгосрочный рейтинг не ниже категории "А-" (по классификации рейтинговых агентств "Standard & Poor's" и "Fitch") или <<А3>> (по классификации рейтингового агентства "Moody's Investors Service") - (НД2) - не более 10% от суммы активов по балансу	Max 6,10%	Max 5.01%
Расчет размера инвестиций в ценные бумаги одного банка второго уровня Республики Казахстан и эмитентов Республики Казахстан, входящих в банковскую группу данного банка, не являющихся банками второго уровня Республики Казахстан, включенные в официальный список организатора торгов по наивысшей категории - (НД3) - не более 10% от суммы активов по балансу	Max 6,42%	Max 4.82%
Расчет размера инвестиций в негосударственные эмиссионные ценные бумаги одного эмитента Республики Казахстан, выпущенные в соответствии с законодательством Республики Казахстан и других государств (за исключением ценных бумаг банков второго уровня и эмитентов Республики Казахстан, входящих в банковскую группу банка, не являющихся банками второго уровня Республики Казахстан, ипотечных облигаций, облигаций ЗАО "Банк Развития Казахстан", включенные в	Max 3,52%	Max 2.36%

Наименование коэффициентов	на 01.01.04 г.	на 01.10.04 г.
официальный список организатора торгов по наивысшей категории - (НД4) - не более 5% от суммы активов по балансу		

❖ **Показатели деятельности Компании**

Наименование коэффициентов	алгоритм расчета	01.01.02 г.	01.01.03 г.	01.01.04 г.	01.10.04г.	Описание
Возврат на активы (ROA)	Чистый доход	0,003	0,26	0,078	0,12	Согласно данным, произошло значительно увеличение доходных активов, и повысилась эффективность размещения денег
	Стоимость активов					
Возврат на капитал (ROE)	Чистый доход	0,019	0,57	0,16	0,25	Данный показатель свидетельствует о росте эффективности работы Банка за текущий год, так как одновременно происходило увеличение собственного капитала в целях обеспечения требуемого уровня капитализации
	Собственный капитал					
Возврат на уставный капитал	Чистый доход	0,02	1,73	0,31	0,67	За девять месяцев т.г. увеличилась отдача на одну акцию капитала в результате роста прибыли
	Уставный капитал					
Лeverедж (<12)	Обязательства	6,07	1,2	1,0	1,03	Данный показатель свидетельствует о снижении зависимости Компании от заемных средств. Снижение коэффициента связано с увеличением собственного капитала, в том числе в части нераспределенного чистого дохода
	Собственный капитал					
Мультипликатор капитала	Активы	7,1	2,2	2,0	2,03	Снижение коэффициента обусловлено ростом активов за анализируемый период
	Собственный капитал					

РАЗДЕЛ V. ОБЩИЕ СВЕДЕНИЯ О ВЫПУСКЕ

1. ЦЕЛЬ ВЫПУСКА

Целью настоящего выпуска является:

- Приведение размера уставного капитала в соответствии с требованиями закона РК от 13 мая 2003 года «Об акционерных обществах»;
- Привлечение дополнительных инвестиций в капитал компании.

2. ОБЩИЕ ДАННЫЕ О ВЫПУСКЕ АКЦИЙ

Общий объем выпуска: 239 500 000 тенге;

Общее количество выпускаемых акций: 239 500 штук;

Вид акций: простые именные;

Форма выпуска: бездокументарная;

Порядок размещения:

- ❖ *На организованном рынке:* размещение акций будет осуществляться в соответствии с внутренними документами АО «Казахстанская фондовая биржа»
- ❖ *На неорганизованном рынке:* размещение будет осуществляться путем проведения подписки.

Условия и порядок оплаты при покупке акций: акции оплачиваются деньгами в безналичной форме.

- ❖ *При размещении акций через специализированные торги* на торговой площадке АО «Казахстанская фондовая биржа» оплата акций будет осуществляться в соответствии с внутренними правилами АО «Казахстанская фондовая биржа»
- ❖ *При размещении акций путем подписки* порядок и условия оплаты за акции указывается в Договорах купли-продажи акций, заключаемых между эмитентом и инвестором.

3. СРОКИ И УСЛОВИЯ ВЫПЛАТЫ ДИВИДЕНДОВ ПО АКЦИЯМ

- ❖ Размер дивидендов в расчете на одну акцию устанавливается Общим собранием акционеров Общества.
- ❖ Выплата дивидендов по простым акциям Общества по итогам квартала осуществляется по решению Совета директоров. Решение о выплате дивидендов по простым акциям Общества по итогам года принимается годовым Общим собранием акционеров.
- ❖ Дивиденды по акциям Общества выплачиваются деньгами или ценными бумагами Общества при условии, что решение о выплате дивидендов было принято на годовом Общем собрании акционеров большинством голосующих акций Общества. Выплата дивидендов по акциям Общества его ценными бумагами допускается только при условии, что такая выплата осуществляется объявленными акциями Общества при наличии письменного согласия акционера.
- ❖ Список акционеров, имеющих право получения дивидендов, должен быть составлен на дату, предшествующую дате начала выплаты дивидендов.

Инвестиционный меморандум АО «Компания по иностранному страхованию «Казахинстрах»

- ❖ В течение пяти рабочих дней со дня принятия решения о выплате дивидендов по простым акциям Общества это решение должно быть опубликовано в печатном издании. Решение о выплате дивидендов по простым акциям Общества должно содержать сведения, предусмотренные Законом.
- ❖ Выплата дивидендов по акциям Общества может производиться через платежного агента. Оплата услуг платежного агента производится за счет Общества.
- ❖ Дивиденды не начисляются и не выплачиваются по акциям, которые не были размещены или были выкуплены самим Обществом.

4. ПРАВА, ПРЕДОСТАВЛЯЕМЫЕ АКЦИЕЙ ЕЕ ДЕРЖАТЕЛЮ

- ❖ Право участвовать в управлении Обществом в порядке, предусмотренном действующим законодательством Республики Казахстан и Уставом Общества;
- ❖ Право получать дивиденды;
- ❖ Право получать информацию о деятельности Общества, в том числе знакомиться с финансовой отчетностью Общества в порядке, определенном Общим собранием акционеров или настоящим Уставом;
- ❖ Право получать выписки от регистратора или номинального держателя, подтверждающие его право собственности на ценные бумаги Общества;
- ❖ Право на удовлетворение своих требований в случаях и порядке, предусмотренном законодательством Республики Казахстан;
- ❖ Право отчуждать и иным образом распоряжаться акциями;
- ❖ Право на часть имущества при ликвидации Общества;
- ❖ Иные права, вытекающие из права собственности на акции

5. МЕСТО ИСПОЛНЕНИЯ ОБЯЗАТЕЛЬСТВ ПО АКЦИЯМ

Республика Казахстан, индекс 480004, г. Алматы, ул. Жибек Жолы, 69, АО «Компания по иностранному страхованию «Казахинстрах»

6. ДОПОЛНИТЕЛЬНАЯ ИНФОРМАЦИЯ

- ❖ Услуги маркет-мейкера осуществляет: АО «Народный Банк Казахстана» (Государственная лицензия №0401100714 на занятие брокерско-дилерской деятельностью на рынке ценных бумаг с правом ведения счетов клиентов в качестве номинального держателя, выданная Агентством Республики Казахстан по регулированию и надзору финансового рынка и финансовых организаций от 19.02.2004 г.), расположенный по адресу: 480046, г.Алматы, ул.Розыбактева,97, телефоны: (3272) 590 225, 590 599.
- ❖ Формирование, ведение и хранения реестра держателей акций осуществляет регистратор ЗАО «Фондовый центр», расположенный по адресу: 480012, г. Алматы, ул. Мауленова, 92, телефоны: (3272) 67 63 44, 67 63 43. Регистратор осуществляет деятельность на основании лицензии Национального банка Республики Казахстан №0406200253 на право осуществления деятельности на ведении реестра

Инвестиционный меморандум АО «Компания по иностранному страхованию «Казахинстрах» держателей ценных бумаг от 16 мая 2003 года и на основании Договора, заключенного Эмитентом.

- ❖ Аудиторская проверка финансовой отчетности по итогам 2000,2003 года и за 9 месяцев 2004 года проведена независимой аудиторской компанией ТОО «Эрнст энд Янг Казахстан», государственная лицензия на занятие аудиторской деятельностью №0000007 серия МФЮ, выдана 21 октября 1999 г., Министерством Финансов Республики Казахстан.
- ❖ Компания по оказанию аудиторских и консультационных услуг ТОО «ТАМЫЗ-АУДИТ». Государственная лицензия на право занятия аудиторской деятельностью на территории Республики Казахстан, выданная Министерством Финансов РК серия МФЮ № 0154 от 12 октября 2000 г. Государственная лицензия на проведение аудита страховой (перестраховочной) организации №Ю-11, выданная Национальным Банком Республики Казахстан от 4 марта 2002 года.

Председатель Правления

Усенов Т.К.

Главный бухгалтер

Шепелева А.В.