



**REPORT ARCHIVE COPY**

**АКЦИОНЕРНОЕ ОБЩЕСТВО  
«ДОЧЕРНЯЯ ОРГАНИЗАЦИЯ  
НАРОДНОГО БАНКА КАЗАХСТАНА  
«СТРАХОВАЯ КОМПАНИЯ «ХАЛЫК»**

Финансовая Отчетность и  
Заключение Независимого Аудитора  
за Год, Закончившийся 31 декабря 2020 года

# АО «Дочерняя организация Народного Банка Казахстана «Страховая компания «Халык»

## Содержание

---

### Страница

ЗАЯВЛЕНИЕ РУКОВОДСТВА ОБ ОТВЕТСТВЕННОСТИ ЗА ПОДГОТОВКУ И УТВЕРЖДЕНИЕ ФИНАНСОВОЙ ОТЧЕТНОСТИ ЗА ГОД, ЗАКОНЧИВШИЙСЯ 31 ДЕКАБРЯ 2020 ГОДА	1
ЗАКЛЮЧЕНИЕ НЕЗАВИСИМОГО АУДИТОРА	2-6
ФИНАНСОВАЯ ОТЧЕТНОСТЬ ЗА ГОД, ЗАКОНЧИВШИЙСЯ 31 ДЕКАБРЯ 2020 ГОДА:	
Отчет о финансовом положении	7
Отчет о прибылях и убытках	8
Отчет о прочем совокупном доходе	9
Отчет об изменениях капитала	10
Отчет о движении денежных средств	11-12
Примечания к финансовой отчетности	13-81

# АО «Дочерняя организация Народного Банка Казахстана «Страховая компания «Халык»

## Заявление Руководства об Ответственности за Подготовку и Утверждение Финансовой Отчетности за год, закончившийся 31 декабря 2020 года

Руководство отвечает за подготовку финансовой отчетности, достоверно отражающей финансовое положение Акционерного общества «Дочерняя организация Народного Банка Казахстана «Страховая компания «Халык» (далее – «Компания») по состоянию на 31 декабря 2020 года, а также результаты ее деятельности, движение денежных средств и изменения капитала за 2020 год в соответствии с Международными стандартами финансовой отчетности («МСФО»).

При подготовке финансовой отчетности руководство несет ответственность за:

- обеспечение правильного выбора и применение принципов учетной политики;
- представление информации, в т.ч. данных об учетной политике, в форме, обеспечивающей уместность, достоверность, сопоставимость и понятность такой информации;
- раскрытие дополнительной информации в случаях, когда выполнения требований МСФО оказывается недостаточно для понимания пользователями отчетности того воздействия, которое те или иные сделки, а также прочие события или условия оказывают на финансовое положение и финансовые результаты деятельности Компании;
- оценку способности Компании продолжать деятельность в обозримом будущем.

Руководство также несет ответственность за:

- разработку, внедрение и поддержание эффективной и надежной системы внутреннего контроля в Компании;
- ведение учета в форме, позволяющей раскрыть и объяснить сделки Компании, а также предоставить на любую дату информацию достаточной точности о финансовом положении Компании и обеспечить соответствие финансовой отчетности требованиям МСФО;
- ведение бухгалтерского учета в соответствии с законодательством Республики Казахстан;
- принятие всех разумно возможных мер по обеспечению сохранности активов Компании; и
- выявление и предотвращение фактов финансовых и прочих злоупотреблений.

Настоящая финансовая отчетность за год, закончившийся 31 декабря 2020 года, была утверждена Правлением Компании 3 марта 2021 года.

От имени Правления Компании:



**Камбетбаев Е.Б.**  
Председатель Правления



**Кусмангалиева А.Т.**  
Главный бухгалтер-Директор Департамента  
бухгалтерского учета и отчетности

3 марта 2021 года  
г. Алматы, Казахстан

3 марта 2021 года  
г. Алматы, Казахстан

## ЗАКЛЮЧЕНИЕ НЕЗАВИСИМОГО АУДИТОРА

Акционеру и Совету директоров Акционерного общества «Дочерняя организация Народного Банка Казахстана «Страховая компания «Халык»

### Мнение

Мы провели аудит финансовой отчетности Акционерного общества «Дочерняя организация Народного Банка Казахстана «Страховая компания «Халык» («Компания»), состоящей из отчета о финансовом положении по состоянию на 31 декабря 2020 года, отчета о прибылях и убытках, отчета о прочем совокупном доходе, отчета об изменениях в капитале и отчета о движении денежных средств за 2020 год, а также примечаний к финансовой отчетности, включая краткий обзор основных положений учетной политики.

По нашему мнению, прилагаемая финансовая отчетность отражает достоверно во всех существенных аспектах финансовое положение Компании по состоянию на 31 декабря 2020 года, а также ее финансовые результаты и движение денежных средств за 2020 год в соответствии с Международными стандартами финансовой отчетности («МСФО»).

### Основание для выражения мнения

Мы провели аудит в соответствии с Международными стандартами аудита («МСА»). Наши обязанности в соответствии с этими стандартами указаны в разделе «*Ответственность аудитора за аудит финансовой отчетности*» нашего заключения. Мы независимы по отношению к Компании в соответствии с *Кодексом этики профессиональных бухгалтеров Совета по международным стандартам этики для бухгалтеров («Кодекс»)* и этическими требованиями, применимыми к аудиту финансовой отчетности в Казахстане. Нами также выполнены прочие этические обязанности, установленные этими требованиями и Кодексом. Мы полагаем, что получили достаточные и надлежащие аудиторские доказательства для выражения мнения.

### Ключевой вопрос аудита

Ключевой вопрос аудита – это вопрос, который, согласно нашему профессиональному суждению, был наиболее значимым для аудита финансовой отчетности за отчетный период. Этот вопрос рассматривался в контексте нашего аудита финансовой отчетности в целом и при формировании нашего мнения об этой отчетности. Мы не выражаем отдельного мнения по этому вопросу.

**Оценка резерва по произошедшим, но не полностью заявленным убыткам**

Резерв по произошедшим, но не полностью заявленным убыткам («РПНЗУ»), является частью резерва по произошедшим, но не заявленным убыткам («РПНУ»). РПНЗУ определяется как сумма прогнозируемых выплат, связанных с переосвидетельствованием степени утраты профессиональной трудоспособности («УПТ»), определяемой индивидуально по каждому выгодоприобретателю, которому установлена степень УПТ или по которому ожидается повторное переосвидетельствование степени УПТ. Существенное суждение требуется при оценке размера прогнозируемой выплаты, вероятности переосвидетельствования степени УПТ, ставки дисконтирования, ставки индексации выплат и вероятности дожития выгодоприобретателей. Небольшие изменения в данных параметрах могут существенно повлиять на оценку РПНЗУ (как раскрыто в Примечаниях 3, 11 к финансовой отчетности).

В связи с вышеперечисленными факторами мы определили оценку резерва по произошедшим, но не полностью заявленным убыткам, как ключевой вопрос аудита.

При проведении наших аудиторских процедур мы уделяли наибольшее внимание оценке резерва по произошедшим, но не полностью заявленным убыткам, которые характеризуются более высокими рисками.

Наши аудиторские процедуры в этой области включали следующее:

- Мы получили понимание процессов в Компании и внутренних контролей в отношении признания и оценки РПНЗУ.
- С помощью наших актуариев мы получили понимание и провели оценку методологий резервирования, которые используются для расчёта РПНЗУ с учетом наших знаний отрасли.
- Мы провели оценку основных допущений и сравнили использованные допущения с нашими ожиданиями, основанными на предыдущем опыте Компании и текущих трендах. Мы также составили актуарные прогнозы и сравнили их с прогнозами Компании.
- Проведен ран-офф анализ по резерву убытков, который анализирует высвобождение РПНУ и резервов заявленных, но не урегулированных убытков («РЗНУ») за предыдущие периоды, сравнивая их с фактическими понесенными убытками и уточненной оценкой резерва убытков на отчетную дату.

На основании наших аудиторских процедур, мы не выявили каких-либо существенных искажений в оценке РПНЗУ за год, закончившийся 31 декабря 2020 года.

## **Прочая информация – Годовой отчет**

Руководство отвечает за прочую информацию. Прочая информация представляет собой информацию в Годовом Отчете, но не включает финансовую отчетность и наше аудиторское заключение о ней. Годовой отчет, предположительно, будет нам предоставлен после даты настоящего аудиторского заключения.

Наше мнение об отдельной финансовой отчетности не распространяется на прочую информацию, и мы не будем предоставлять вывод, выражающий уверенность в какой-либо форме в отношении данной информации.

В связи с проведением нами аудита отдельной финансовой отчетности наша обязанность заключается в ознакомлении с указанной выше прочей информацией, когда она будет нам предоставлена, и рассмотрении вопроса о том, имеются ли существенные несоответствия между прочей информацией и отдельной финансовой отчетностью или нашими знаниями, полученными в ходе аудита, и не содержит ли прочая информация иных возможных существенных искажений.

Если при ознакомлении с Годовым отчетом мы придем к выводу о том, что в нем содержится существенное искажение, мы должны довести это до сведения лиц, отвечающих за корпоративное управление.

## **Ответственность руководства и лиц, отвечающих за корпоративное управление, за финансовую отчетность**

Руководство отвечает за подготовку и достоверное представление финансовой отчетности в соответствии с МСФО и за систему внутреннего контроля, которую руководство считает необходимой для подготовки финансовой отчетности, не содержащей существенных искажений вследствие недобросовестных действий или ошибок.

При подготовке финансовой отчетности руководство отвечает за оценку способности Компании непрерывно продолжать деятельность, за раскрытие в соответствующих случаях сведений, относящихся к непрерывности деятельности, и за составление отчетности на основе допущения о непрерывности деятельности, за исключением случаев, когда руководство намеревается ликвидировать Компанию, прекратить ее деятельность или когда у руководства отсутствует практическая альтернатива ликвидации или прекращению деятельности Компании.

Лица, отвечающие за корпоративное управление, отвечают за надзор за подготовкой финансовой отчетности Компании.

## Ответственность аудитора за аудит финансовой отчетности

Наша цель состоит в получении разумной уверенности, что финансовая отчетность не содержит существенных искажений вследствие недобросовестных действий или ошибок, и в выпуске аудиторского заключения, содержащего наше мнение. Разумная уверенность – это высокая степень уверенности, но она не гарантирует, что аудит, проведенный в соответствии с МСА, всегда выявит существенные искажения при их наличии. Искажения могут быть результатом недобросовестных действий или ошибок и считаются существенными, если можно обоснованно предположить, что в отдельности или в совокупности они могут повлиять на экономические решения пользователей, принимаемые на основе финансовой отчетности.

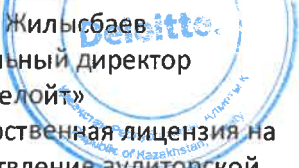
В рамках аудита, проводимого в соответствии с МСА, мы применяем профессиональное суждение и сохраняем профессиональный скептицизм на протяжении всего аудита. Кроме того, мы:

- выявляем и оцениваем риски существенного искажения финансовой отчетности вследствие недобросовестных действий или ошибок; разрабатываем и проводим аудиторские процедуры в ответ на эти риски; получаем аудиторские доказательства, достаточные и надлежащие для выражения нашего мнения. Риск необнаружения существенного искажения в результате недобросовестных действий выше, чем риск необнаружения существенного искажения в результате ошибки, так как недобросовестные действия могут включать сговор, подлог, умышленный пропуск, искаженное представление информации или действия в обход действующей системы внутреннего контроля;
- получаем понимание внутренних контролей, значимых для аудита, с целью разработки аудиторских процедур, соответствующих обстоятельствам, но не с целью выражения мнения об эффективности системы внутреннего контроля Компании;
- оцениваем надлежащий характер применяемой учетной политики и обоснованность бухгалтерских оценок и соответствующего раскрытия информации, подготовленного руководством;
- делаем вывод о правомерности применения руководством допущения о непрерывности деятельности, а на основании полученных аудиторских доказательств – вывод о наличии существенной неопределенности в связи с событиями или условиями, в результате которых могут возникнуть значительные сомнения в способности Компании непрерывно продолжать деятельность. Если мы приходим к выводу о наличии существенной неопределенности, мы должны в нашем аудиторском заключении привлечь внимание к соответствующему раскрытию информации в финансовой отчетности или, в случае ненадлежащего раскрытия, модифицировать мнение. Наши выводы основываются на аудиторских доказательствах, полученных до даты аудиторского заключения. Однако, будущие события или условия могут привести к утрате Компанией способности непрерывно продолжать деятельность;
- проводим оценку представления финансовой отчетности в целом, ее структуры и содержания, включая раскрытие информации, а также обеспечения достоверности представления лежащих в ее основе операций и событий.

Мы информируем лиц, отвечающих за корпоративное управление, о запланированном объеме и сроках аудита, а также о существенных проблемах, выявленных в ходе аудита, в том числе о значительных недостатках системы внутреннего контроля.

Мы также предоставляем лицам, отвечающим за корпоративное управление, заявление о соблюдении нами всех применимых этических требований в отношении аудиторской независимости и информируем их обо всех вопросах, которые можно обоснованно считать влияющими на независимость аудитора, а в необходимых случаях – о принятых мерах предосторожности.

Из числа вопросов, о которых мы проинформировали лиц, отвечающих за корпоративное управление, мы определяем вопросы, которые были наиболее значимыми для аудита финансовой отчетности за текущий период и, следовательно, являются ключевыми вопросами аудита. Мы описываем эти вопросы в нашем аудиторском заключении, кроме случаев, когда публичное раскрытие информации об этих вопросах запрещено законом или нормативным актом или когда в крайне редких случаях мы приходим к выводу о том, что информация о каком-либо вопросе не должна быть сообщена в нашем заключении, так как можно обоснованно предположить, что отрицательные последствия сообщения такой информации превысят общественно значимую пользу от ее сообщения.



Жангир Жилысбаев  
Генеральный директор  
ТОО «Делойт»  
Государственная лицензия на  
осуществление аудиторской  
деятельности  
в Республике Казахстан  
№0000015, серия  
МФЮ - 2, выдана Министерством  
финансов Республики Казахстан  
от 13 сентября 2006 года



Роман Саттаров  
Партнер по заданию  
Квалифицированный аудитор  
Квалификационное свидетельство  
аудитора № МФ-0000149  
от 31 мая 2013 г.

3 марта 2021 года  
г. Алматы




# АО «Дочерняя организация Народного Банка Казахстана «Страховая компания «Халык»»

## Отчет о Финансовом Положении по состоянию на 31 декабря 2020 года (в тысячах Казахских тенге)


	Приме- чания	31 декабря 2020 года	31 декабря 2019 года
<b>АКТИВЫ:</b>			
Денежные средства и их эквиваленты	5, 29	8,744,998	4,360,872
Средства в банках	6	-	4,526,827
Финансовые активы, имеющиеся в наличии для продажи	7, 29	11,120,093	18,264,242
Финансовые активы, оцениваемые по справедливой стоимости через прибыль или убыток	8, 29	63,004,244	49,737,083
Дебиторская задолженность по страхованию и перестрахованию	9, 29	4,615,731	8,181,288
Резерв незаработанных премий, доля перестраховщика	10	8,171,400	11,702,707
Резерв убытков и расходов на урегулирование убытков, доля перестраховщика	11	7,023,530	41,620,286
Основные средства		2,815,763	2,817,136
Нематериальные активы		406,108	481,039
Инвестиционное имущество		1,626,766	1,574,245
Долгосрочные активы, предназначенные для продажи		-	1,249,726
Отложенные аквизиционные расходы	12,29	3,603,703	2,968,300
Активы по текущему налогу на прибыль		-	76,020
Прочие активы	13, 29	4,331,847	1,794,939
<b>ИТОГО АКТИВЫ</b>		<b>115,464,183</b>	<b>149,354,710</b>
<b>ОБЯЗАТЕЛЬСТВА:</b>			
Кредиторская задолженность по страхованию и перестрахованию	14, 29	6,267,451	9,733,642
Резерв незаработанных премий	10, 29	24,576,120	26,023,966
Резерв убытков и расходов на урегулирование убытков	11, 29	14,272,610	48,484,521
Обязательства по отложенному налогу на прибыль	25	302,800	235,342
Соглашения РЕПО	15	7,533,403	11,627,171
Обязательства по текущему налогу на прибыль		422,286	-
Прочие обязательства	16, 29	2,131,004	1,646,114
<b>ИТОГО ОБЯЗАТЕЛЬСТВА</b>		<b>55,505,674</b>	<b>97,750,756</b>
<b>КАПИТАЛ:</b>			
Уставный капитал	17	24,802,627	24,802,627
Выкупленные собственные акции	17	(39,305)	(39,305)
Дополнительно оплаченный капитал		1,793,631	1,793,631
(Дефицит)/резерв переоценки финансовых активов, имеющихся в наличии для продажи		(49,868)	174,372
Прочие резервы		736,371	607,564
Нераспределенная прибыль		32,715,053	24,265,065
<b>ИТОГО КАПИТАЛ</b>		<b>59,958,509</b>	<b>51,603,954</b>
<b>ИТОГО ОБЯЗАТЕЛЬСТВА И КАПИТАЛ</b>		<b>115,464,183</b>	<b>149,354,710</b>

От имени Правления Компании:

  
Камбетбаев Е.Б.  
Председатель Правления

3 марта 2021 года  
г. Алматы, Казахстан



  
Кусмангалиева А.Т.  
Главный бухгалтер-Директор Департамента  
бухгалтерского учета и отчетности

3 марта 2021 года  
г. Алматы, Казахстан

Примечания на стр. 13-81 являются неотъемлемой частью настоящей финансовой отчетности.

# АО «Дочерняя организация Народного Банка Казахстана «Страховая компания «Халык»

## Отчет о Прибылях и Убытках

за год, закончившийся 31 декабря 2020 года

(в тысячах Казахстанских тенге, за исключением прибыли на акцию, которая выражена в тенге)

	Примечания	Год, закончившийся 31 декабря 2020 года	Год, закончившийся 31 декабря 2019 года
Страховые премии	18, 29	77,455,288	59,439,702
Страховые премии, переданные в перестрахование	18	(42,296,144)	(28,492,318)
<b>СТРАХОВЫЕ ПРЕМИИ, ЗА ВЫЧЕТОМ ПЕРЕДАННЫХ В ПЕРЕСТРАХОВАНИЕ</b>	18	35,159,144	30,947,384
Изменение в резерве незаработанных премий, нетто	10, 18	(2,083,461)	(3,113,971)
<b>ЗАРАБОТАННЫЕ ПРЕМИИ, ЗА ВЫЧЕТОМ ПЕРЕДАННЫХ В ПЕРЕСТРАХОВАНИЕ</b>	<b>18</b>	<b>33,075,683</b>	<b>27,833,413</b>
Оплаченные убытки, общая сумма	11, 19, 29	(56,381,578)	(117,247,858)
Оплаченные убытки, доля перестраховщика	19	40,323,757	102,694,201
Изменение в резерве убытков и расходов на урегулирование убытков, общая сумма	19	34,211,911	(15,852,818)
Изменение доли перестраховщика и требования к перестраховщику в резерве убытков и расходов на урегулирование убытков	19	(34,596,756)	14,957,850
<b>ПРОИЗОШЕДШИЕ УБЫТКИ, ЗА ВЫЧЕТОМ ПЕРЕДАННЫХ В ПЕРЕСТРАХОВАНИЕ</b>	<b>11, 19</b>	<b>(16,442,666)</b>	<b>(15,448,625)</b>
Прочий доход, связанный со страховой деятельностью		758,886	293,722
Прочий расход, связанный со страховой деятельностью		(464,105)	(200,051)
Прочие доходы от страховой деятельности, нетто		294,781	93,671
Комиссионные доходы	20, 29	220,431	210,940
Комиссионные расходы	20, 29	(6,000,581)	(3,905,569)
<b>КОМИССИОННЫЕ РАСХОДЫ, НЕТТО</b>	<b>20</b>	<b>(5,780,150)</b>	<b>(3,694,629)</b>
Инвестиционный доход	21, 29	6,902,625	6,880,708
Чистый доход/(убыток) по операциям с иностранной валютой	22, 29	1,093,950	(71,115)
Прочий доход	26, 29	456,363	504,164
<b>ПРОЧИЕ ДОХОДЫ</b>		<b>8,452,938</b>	<b>7,313,757</b>
Заработная плата и прочие выплаты	23, 29	(6,925,727)	(6,410,543)
Административные и операционные расходы	23, 29	(1,768,081)	(1,632,099)
Амортизация основных средств и нематериальных активов		(216,502)	(217,901)
Формирование резерва под обесценение по финансовым активам и прочим операциям	24	(850,192)	(134,148)
Прочий расход		(27,460)	(64,813)
<b>ПРИБЫЛЬ ДО РАСХОДА ПО НАЛОГУ НА ПРИБЫЛЬ</b>		<b>9,812,624</b>	<b>7,638,083</b>
Расход по налогу на прибыль	25	(1,395,890)	(883,434)
<b>ЧИСТАЯ ПРИБЫЛЬ</b>		<b>8,416,734</b>	<b>6,754,649</b>
<b>ПРИБЫЛЬ НА АКЦИЮ</b>			
Базовая и разводненная (тенге)	27	13,400.27	10,754.06

От имени Правления Компании:

Камбетбаев Е.Б.  
Председатель Правления

3 марта 2021 года  
г. Алматы, Казахстан



Кусмангалиева А.Т.  
Главный бухгалтер-Директор Департамента  
бухгалтерского учета и отчетности

3 марта 2021 года  
г. Алматы, Казахстан

Примечания на стр. 13-81 являются неотъемлемой частью настоящей финансовой отчетности.

# АО «Дочерняя организация Народного Банка Казахстана «Страховая компания «Халык»

Отчет о Прочем Совокупном Доходе  
за год, закончившийся 31 декабря 2020 года  
(в тысячах Казахских тенге)

	Приме- чание	Год, закончившийся 31 декабря 2020 года	Год, закончившийся 31 декабря 2019 года
<b>ЧИСТАЯ ПРИБЫЛЬ</b>		<b>8,416,734</b>	<b>6,754,649</b>
<b>ПРОЧИЙ СОВОКУПНЫЙ (УБЫТОК)/ДОХОД:</b>			
<i>Статьи, которые впоследствии не будут реклассифицированы в состав прибылей или убытков:</i>			
Чистая прибыль/ (убыток) от переоценки основных средств за вычетом налога на прибыль в сумме ноль тенге		162,061	(2,813)
<i>Статьи, которые впоследствии могут быть реклассифицированы в состав прибылей или убытков:</i>			
Чистая прибыль от переоценки финансовых активов, имеющих в наличии для продажи, за год за вычетом налога на прибыль в сумме ноль тенге		424,714	102,963
Реклассификации по финансовым активам, имеющимся в наличии для продажи, реализованным в течение года за вычетом налога на прибыль в сумме ноль тенге	21	(648,954)	(58,935)
<b>ПРОЧИЙ СОВОКУПНЫЙ (УБЫТОК)/ДОХОД</b>		<b>(62,179)</b>	<b>41,215</b>
<b>ИТОГО СОВОКУПНЫЙ ДОХОД</b>		<b>8,354,555</b>	<b>6,795,864</b>

От имени Правления Компании:

Камбетбаев Е.Б.  
Председатель Правления

3 марта 2021 года  
г. Алматы, Казахстан



Кусмангалиева А.Т.  
Главный бухгалтер-Директор Департамента  
бухгалтерского учета и отчетности

3 марта 2021 года  
г. Алматы, Казахстан

Примечания на стр. 13-81 являются неотъемлемой частью настоящей финансовой отчетности.

# АО «Дочерняя организация Народного Банка Казахстана «Страховая компания «Халык»

Отчет об Изменениях Капитала  
за год, закончившийся 31 декабря 2020 года  
(в тысячах Казахстанских тенге)

	Уставный капитал	Выкупленные собственные акции	Дополнительно оплаченный капитал	Резерв/ (дефицит) переоценки финансовых активов, имеющихся в наличии для продажи	Прочие резервы	Нераспределенная прибыль	Итого капитал
<b>На 31 декабря 2018 года</b>	<b>24,802,627</b>	<b>(39,305)</b>	<b>1,793,631</b>	<b>130,344</b>	<b>700,104</b>	<b>20,872,263</b>	<b>48,259,664</b>
Прочий совокупный доход/(убыток) за год, за вычетом налога на прибыль	-	-	-	44,028	(2,813)	-	41,215
Чистая прибыль	-	-	-	-	-	6,754,649	6,754,649
Итого совокупный доход/(убыток)	-	-	-	44,028	(2,813)	6,754,649	6,795,864
Дивиденды объявленные	-	-	-	-	-	(3,451,574)	(3,451,574)
Списание переоценки резерва основных средств, за вычетом эффекта по налогу на прибыль	-	-	-	-	(89,727)	89,727	-
<b>На 31 декабря 2019 года</b>	<b>24,802,627</b>	<b>(39,305)</b>	<b>1,793,631</b>	<b>174,372</b>	<b>607,564</b>	<b>24,265,065</b>	<b>51,603,954</b>
Прочий совокупный (убыток)/доход за год, за вычетом налога на прибыль	-	-	-	(224,240)	162,061	-	(62,179)
Чистая прибыль	-	-	-	-	-	8,416,734	8,416,734
Итого совокупный (убыток)/доход	-	-	-	(224,240)	162,061	8,416,734	8,354,555
Списание переоценки резерва основных средств, за вычетом эффекта по налогу на прибыль	-	-	-	-	(33,254)	33,254	-
<b>На 31 декабря 2020 года</b>	<b>24,802,627</b>	<b>(39,305)</b>	<b>1,793,631</b>	<b>(49,868)</b>	<b>736,371</b>	<b>32,715,053</b>	<b>59,958,509</b>

От имени Правления Компании:

Камбетбаев Е.Б.  
Председатель Правления

3 марта 2021 года  
г. Алматы, Казахстан



  
Кусмангалиева А.Т.  
Главный бухгалтер-Директор Департамента  
бухгалтерского учета и отчетности

3 марта 2021 года  
г. Алматы, Казахстан

Примечания на стр. 13-81 являются неотъемлемой частью настоящей финансовой отчетности.

# АО «Дочерняя организация Народного Банка Казахстана «Страховая компания «Халык»

## Отчет о Движении Денежных Средств за год, закончившийся 31 декабря 2020 года (в тысячах Казахстанских тенге)

	Приме- чания	Год, закончившийся 31 декабря 2020 года	Год, закончившийся 31 декабря 2019 года
<b>ДВИЖЕНИЕ ДЕНЕЖНЫХ СРЕДСТВ ОТ ОПЕРАЦИОННОЙ ДЕЯТЕЛЬНОСТИ:</b>			
Прибыль до расхода по налогу на прибыль		9,812,624	7,638,083
Корректировки неденежных статей:			
Изменение в резерве незаработанных премий, нетто	18	2,083,461	3,113,971
Чистое изменение в резерве убытков и расходов на урегулирование убытков, нетто	19	384,845	894,968
Изменение в отложенных аквизиционных расходах		(635,403)	(1,507,720)
Формирование резерва под обесценение по финансовым активам и прочим операциям	24	850,192	134,148
Амортизация основных средств и нематериальных активов		216,502	217,901
Нереализованный (доход)/убыток по операциям с иностранной валютой		(1,247,666)	(80,528)
Прибыль от выбытия основных средств и инвестиционного имущества, нетто	26	(2,387)	(8,728)
Корректировка кредиторской задолженности	26	(169,959)	(264,264)
Переоценка финансовых активов, оцениваемых по справедливой стоимости через прибыль или убытки	21	(839,037)	(1,285,515)
Амортизация премии по инвестициям		(676,297)	(74,684)
Прибыль от реализации финансовых активов, имеющихся в наличии для продажи	21	(648,954)	(58,935)
Изменение в начислении процентов, нетто		(250,758)	(305,608)
Движение денежных средств от операционной деятельности до изменения операционных активов и обязательств		8,877,163	8,413,089
Изменение операционных активов и обязательств (Увеличение)/уменьшение операционных активов:			
Дебиторская задолженность по страхованию и перестрахованию		4,817,564	(73,741)
Прочие активы		(2,011,166)	(209,705)
Увеличение/(уменьшение) операционных обязательств:			
Соглашения РЕПО		(4,093,768)	11,627,171
Кредиторская задолженность по страхованию и перестрахованию		(5,275,954)	87,367
Прочие обязательства		643,010	60,189
Приток денежных средств от операционной деятельности до уплаты налога на прибыль		2,956,849	19,904,370
Налог на прибыль уплаченный		(872,048)	(436,855)
Чистый приток денежных средств от операционной деятельности		2,084,801	19,467,515

# АО «Дочерняя организация Народного Банка Казахстана «Страховая компания «Халык»

Отчет о Движении Денежных Средств (Продолжение)  
за год, закончившийся 31 декабря 2020 года  
(в тысячах Казахстанских тенге)

	Год, закончившийся 31 декабря 2020 года	Год, закончившийся 31 декабря 2019 года
<b>ДВИЖЕНИЕ ДЕНЕЖНЫХ СРЕДСТВ ОТ ИНВЕСТИЦИОННОЙ ДЕЯТЕЛЬНОСТИ:</b>		
Размещение средств в банках	(13,380,743)	(48,072,156)
Поступления от погашения средств в банках	17,842,000	53,895,493
Приобретение финансовых активов, имеющих в наличии для продажи	(13,839,430)	(16,552,165)
Поступления от выбытия финансовых активов, имеющих в наличии для продажи	21,834,943	15,117,757
Приобретение финансовых активов по справедливой стоимости через прибыль или убыток	(86,042,270)	(56,289,860)
Поступления от выбытия финансовых активов по справедливой стоимости через прибыль или убыток	75,756,838	26,594,490
Приобретение основных средств и авансы по ним	(68,962)	(84,835)
Поступления от продажи основных средств	160,966	27,356
Поступления от продажи инвестиционного имущества	-	25,974
Поступления от продажи долгосрочных активов для продажи	-	138,823
Приобретение нематериальных активов	(33,617)	-
<b>Чистый приток/(отток) денежных средств от инвестиционной деятельности</b>	<b>2,229,725</b>	<b>(25,199,123)</b>
<b>ДВИЖЕНИЕ ДЕНЕЖНЫХ СРЕДСТВ ОТ ФИНАНСОВОЙ ДЕЯТЕЛЬНОСТИ:</b>		
Выплаченные дивиденды	-	(3,454,579)
<b>Чистый отток денежных средств от финансовой деятельности</b>	<b>-</b>	<b>(3,454,579)</b>
<b>ЧИСТОЕ УВЕЛИЧЕНИЕ/(УМЕНЬШЕНИЕ) ДЕНЕЖНЫХ СРЕДСТВ И ИХ ЭКВИВАЛЕНТОВ</b>	<b>4,314,526</b>	<b>(9,186,187)</b>
<i>Влияние изменения курса иностранной валюты на денежные средства и их эквиваленты</i>	69,600	1,503
<b>ДЕНЕЖНЫЕ СРЕДСТВА И ИХ ЭКВИВАЛЕНТЫ, на начало года</b>	<b>4,360,872</b>	<b>13,545,556</b>
<b>ДЕНЕЖНЫЕ СРЕДСТВА И ИХ ЭКВИВАЛЕНТЫ, на конец года</b>	<b>5 8,744,998</b>	<b>4,360,872</b>

Сумма процентов, полученных Компанией в течение годов, закончившихся 31 декабря 2020 и 2019 годов, составила 5,581,709 тыс. тенге и 4,973,112 тыс. тенге, соответственно.

Сумма процентов, уплаченных Компанией в течение годов, закончившихся 31 декабря 2020 и 2019 годов, составила 906,411 тыс. тенге и 157,951 тыс. тенге, соответственно.

От имени Правления Компании

Камбетбаев Е.Б.  
Председатель Правления

3 марта 2021 года  
г. Алматы, Казахстан



Кусмангалиева А.Т.  
Главный бухгалтер-Директор Департамента  
бухгалтерского учета и отчетности

3 марта 2021 года  
г. Алматы, Казахстан

Примечания на стр. 13-81 являются неотъемлемой частью настоящей финансовой отчетности.

# АО «Дочерняя организация Народного Банка Казахстана «Страховая компания «Халык»»

Примечания к Финансовой Отчетности  
за год, закончившийся 31 декабря 2020 года  
(в тысячах Казахских тенге)

---

## 1. Организация

Акционерное общество «Дочерняя организация Народного Банка Казахстана «Страховая компания «Халык»» (далее – «Компания») является правопреемником:

- 1) государственного предприятия на праве хозяйственного ведения «Государственная компания по иностранному страхованию Республики Казахстан «Казахинстрах» (свидетельство о государственной перерегистрации № 6902-1910 ГП от 14 октября 1996 года, выданное Управлением Юстиции города Алматы);
- 2) закрытого акционерного общества «Компания по иностранному страхованию «Казахинстрах» (свидетельство о государственной перерегистрации № 22244-1910-АО от 21 мая 2003 года, выданное Управлением Юстиции города Алматы);
- 3) акционерного общества «Компания по иностранному страхованию «Казахинстрах» (свидетельство о государственной перерегистрации № 22244-1910-АО от 12 ноября 2003 года, выданное Управлением Юстиции города Алматы).

В результате дополнительной эмиссии, Компания в соответствии с Передаточным Актом, датированным 29 августа 2018 года, является полным правопреемником всего имущества, прав и обязанностей АО «Страховая компания «Казкоммерц-Полис».

28 января 2019 года Компания прошла государственную перерегистрацию в связи с изменением наименования с Акционерного общества «Дочерняя страховая компания Народного банка Казахстана «Халык-Казахинстрах» на Акционерное общество «Дочерняя организация Народного Банка Казахстана «Страховая компания «Халык»».

Компания осуществляла свою деятельность по страхованию (перестрахованию) на основе лицензии №2.1.11 от 27 сентября 2018 года, обновлённой 18 февраля 2020 года, выданной Национальным банком Республики Казахстан (далее – «НБРК»), на осуществление операций по добровольному и обязательному общему страхованию (перестрахованию). Компания предлагает различные страховые продукты в отношении страхования имущества, страхования от несчастных случаев, страхования гражданской ответственности, личного страхования и перестрахования.

Зарегистрированный офис Компании располагается по адресу: Республика Казахстан, г. Алматы, пр. Абая, 109 В, н.п. 9А.

По состоянию на 31 декабря 2020 и 2019 года крупным акционером Компании является АО «Народный Банк Казахстана» » (далее – «Материнская компания») с долей владения 99.99% (голосующих акций).

По состоянию на 31 декабря 2020 и 2019 годов, число сотрудников Компании составляло 821 и 787, соответственно.

По состоянию на 31 декабря 2020 и 2019 годов, Компания имела 18 филиалов в Республике Казахстан.

# АО «Дочерняя организация Народного Банка Казахстана «Страховая компания «Халык»

Примечания к Финансовой Отчетности (Продолжение)  
за год, закончившийся 31 декабря 2020 года  
(в тысячах Казахских тенге)

---

## 2. Основные принципы учетной политики

### Объединение бизнеса под общим контролем

Объединение бизнеса с участием субъектов бизнеса, находящихся под общим контролем, представляет собой объединение бизнеса, в соответствии с которым все объединенные субъекты бизнеса в конечном счете контролируются одной и той же стороной или сторонами, как до, так и после объединения бизнеса, и что контроль не является временным.

Эффект объединения бизнесов под общим контролем учитывается Компанией по методу объединения долей, при условии, что: активы и обязательства объединяющихся бизнес субъектов оцениваются по их балансовой стоимости, как указано в финансовой отчетности Компании, связанные с присоединением транзакционные издержки относятся на расходы в отчете о прибылях и убытках, взаимные балансы исключаются, любая разница между покупной ценой уплаченной / переданной и стоимостью приобретенных чистых активов (по их балансовой стоимости) признаются в капитале приобретателя.

Результаты полученных активов и обязательств в течение года включаются в отчет о прибылях и убытках с даты их приобретения.

### Заявление о соответствии

Настоящая финансовая отчетность была подготовлена в соответствии с Международными стандартами финансовой отчетности (далее – «МСФО»).

Данная финансовая отчетность была подготовлена, исходя из допущения, что Компания будет продолжать свою деятельность в обозримом будущем.

Руководство и акционеры намереваются далее развивать бизнес Компании в Республике Казахстан. Руководство считает, что допущение о непрерывности деятельности применимо к Компании в связи с удовлетворительным показателем достаточности капитала и, исходя из прошлого опыта, свидетельствующего, что краткосрочные обязательства будут рефинансироваться в ходе обычной деятельности.

Данная финансовая отчетность представлена в тысячах казахстанских тенге («тыс. тенге»), если не указано иное.

Данная финансовая отчетность подготовлена в соответствии с принципами учета по исторической стоимости, за исключением некоторых финансовых инструментов, которые учитываются по стоимости переоценки или справедливой стоимости на каждую отчетную дату, как поясняется далее.

Историческая стоимость обычно определяется на основе справедливой стоимости вознаграждения, переданного в обмен на товары и услуги.



# АО «Дочерняя организация Народного Банка Казахстана «Страховая компания «Халык»

Примечания к Финансовой Отчетности (Продолжение)  
за год, закончившийся 31 декабря 2020 года  
(в тысячах Казахстанских тенге)

---

Справедливая стоимость отражает цену, которая была бы получена при продаже актива или уплачена при передаче обязательства в рамках обычной сделки между участниками рынка на дату оценки, независимо от того, является ли такая цена непосредственно наблюдаемой или полученной расчетным путем с использованием другой методики оценки. При оценке справедливой стоимости актива или обязательства, Компания учитывает характеристики актива или обязательства, если участники рынка учитывали бы такие характеристики при формировании цены актива или обязательства на дату оценки. Для проведения оценки по справедливой стоимости и/или раскрытия информации в отношении оценки справедливой стоимости, справедливая стоимость в данной финансовой отчетности определяется вышеуказанным способом.

Кроме того, для целей подготовки финансовой отчетности, оценка справедливой стоимости классифицируется на основании иерархии справедливой стоимости (Уровень 1, 2 или 3).

Уровни соответствуют возможности прямого определения справедливой стоимости на основе рыночных данных и отражают значимость исходных данных, использованных при оценке справедливой стоимости в целом:

- исходные данные Уровня 1 представляют собой не требующие корректировок котировки на активных рынках идентичных активов или обязательств, к которым Компания имеет доступ на дату оценки;
- исходные данные Уровня 2, не являются котировками, определенными для Уровня 1, но которые наблюдаемы на рынке для актива или обязательства либо напрямую, либо косвенно; и
- исходные данные Уровня 3 представляют собой ненаблюдаемые исходные данные по активу или обязательству.

Компания использует два основных критерия для оценки активности рынка:

- достаточная частота сделок на рынке в отношении оцениваемого актива;
- достаточный объем сделок на рынке в отношении оцениваемого актива.

Компания представляет статьи отчета о финансовом положении в целом в порядке ликвидности. Разбивка данных по возмещению или погашению в течение 12 месяцев после даты отчета о финансовом положении (краткосрочные) и в течение более чем 12 месяцев после даты отчета о финансовом положении (долгосрочные) представлена в Примечании 33.

## **Функциональная валюта**

Статьи, включенные в финансовую отчетность Компании, измеряются в валюте первичной экономической среды, в которой Компания функционирует («функциональная валюта»). Функциональной валютой Компании является казахстанский тенге («тенге»). Валютой представления настоящей финансовой отчетности Компании является казахстанский тенге. Все значения округлены до целых тыс. тенге, если не указано иное.

# АО «Дочерняя организация Народного Банка Казахстана «Страховая компания «Халык»

Примечания к Финансовой Отчетности (Продолжение)  
за год, закончившийся 31 декабря 2020 года  
(в тысячах Казахских тенге)

---

## Взаимозачет

Финансовый актив и финансовое обязательство зачитываются, и в отчете о финансовом положении отражается сальдированная сумма, только если Компания имеет юридически закрепленное право осуществить зачет признанных в балансе сумм и намеревается либо произвести зачет по сальдированной сумме, либо реализовать актив и исполнить обязательство одновременно. Доходы и расходы не взаимозачитываются в отчете о прибылях или убытках, за исключением случаев, когда это требуется или разрешается стандартом бухгалтерского учета или соответствующей интерпретацией, при этом такие случаи отдельно раскрываются в учетной политике Компании.

Основные положения учетной политики приведены далее.

## Признание доходов

Доходы и расходы по страховой деятельности

Доход от страховой деятельности включает в себя чистые премии по страхованию и комиссии, удержанные из премий, переданных перестраховщикам, за вычетом чистого изменения в резервах по незаработанным премиям, выплаченных претензий и резервов убытков, и стоимости приобретения страхового полиса.

Чистые страховые премии представляют собой брутто премии за вычетом премий, переданных перестраховщикам. При заключении контракта премии учитываются в сумме, указанной в полисе, и относятся на доходы на пропорциональной основе в течение периода действия договора по страхованию. Резервы по незаработанным премиям представляет собой часть премий, относящихся к не истекшему сроку договора по страхованию, и включается в обязательства в отчете о финансовом положении.

Оплаченные убытки и изменение резервов убытков учитываются в отчете о прибылях и убытках по мере возникновения при переоценке резерва убытков.

Комиссии, полученные по контрактам с перестраховщиками, учитываются как прибыль с момента подписания и вступления в силу договора перестрахования.

Аквизиционные расходы, состоящие из комиссий, уплаченных страховым агентам и брокерам, которые варьируются и напрямую связаны с появлением нового бизнеса, являются отложенными и отражаются в прилагаемом отчете о финансовом положении, и амортизируются в течение периода, в котором соответствующие премии были заработаны.

# АО «Дочерняя организация Народного Банка Казахстана «Страховая компания «Халык»

Примечания к Финансовой Отчетности (Продолжение)  
за год, закончившийся 31 декабря 2020 года  
(в тысячах Казахстанских тенге)

---

## Признание процентных доходов и расходов

Процентные доходы по финансовым активам признаются, если существует высокая вероятность получения Компанией экономической выгоды и величина доходов может быть достоверно определена. Процентные доходы и расходы отражаются по принципу начисления и рассчитываются по методу эффективной процентной ставки. Метод эффективной процентной ставки – это метод, который заключается в исчислении амортизированной стоимости финансового актива или финансового обязательства (или группы финансовых активов/группы финансовых обязательств), а также отнесения процентного дохода или процентного расхода к соответствующему периоду.

Эффективная процентная ставка – это ставка дисконтирования ожидаемых будущих денежных поступлений (включая все полученные или произведенные платежи по долговому инструменту, являющиеся неотъемлемой частью эффективной ставки процента, затраты по оформлению сделки и прочие премии или дисконты) на ожидаемый срок до погашения долгового инструмента или (если применимо) на более короткий срок до балансовой стоимости на момент принятия долгового инструмента к учету.

Если финансовый актив или группа однородных финансовых активов была списана (частично списана) в результате обесценения, процентный доход определяется с учетом процентной ставки, используемой для дисконтирования будущих денежных потоков для целей исчисления убытков от обесценения.

Проценты, полученные по активам, оцениваемым по справедливой стоимости, классифицируются как процентные доходы.

## Признание доходов по договорам РЕПО и обратной покупки РЕПО

Прибыли/убытки от продажи указанных выше инструментов признаются в качестве процентных доходов или расходов в отчете о прибылях или убытках исходя из разницы между ценой обратной покупки, начисленной к текущему моменту с использованием метода эффективной процентной ставки, и ценой продажи таких инструментов третьим сторонам. Когда операция обратного РЕПО/РЕПО исполняется на первоначальных условиях, эффективная доходность/процент в виде разницы между ценой продажи и обратной покупки, согласованная в рамках первоначального договора, признается с использованием метода эффективной процентной ставки.

## Признание комиссионных доходов, брокерских и агентских комиссий

Комиссионные доходы, брокерские и агентские комиссии признаются в момент начала действия договоров страхования (перестрахования), относятся на доходы и расходы пропорционально в течение действия страховых полисов.

## Признание дивидендных доходов

Дивидендные доходы от инвестиций признаются в момент установления права акционера на получение дивидендов (если существует высокая вероятность получения Компанией экономической выгоды и величина доходов может быть достоверно определена).

**Примечания к Финансовой Отчетности (Продолжение)  
за год, закончившийся 31 декабря 2020 года  
(в тысячах Казахстанских тенге)**

---

### **Финансовые инструменты**

Финансовые активы и финансовые обязательства отражаются в отчете о финансовом положении Компании, когда Компания становится стороной по договору в отношении соответствующего финансового инструмента. Компания отражает имеющие регулярный характер приобретения и реализацию финансовых активов и обязательств по дате расчетов. Стандартные сделки по покупке или продаже представляют собой покупку или продажу финансовых активов, требующую поставки активов в сроки, установленные нормативными актами или рыночной практикой.

Финансовые активы и финансовые обязательства первоначально оцениваются по справедливой стоимости. Транзакционные издержки, напрямую связанные с приобретением или выпуском финансовых активов и финансовых обязательств (кроме финансовых активов и финансовых обязательств, отражаемых по справедливой стоимости через прибыли или убытки), соответственно увеличивают или уменьшают справедливую стоимость финансовых активов или финансовых обязательств при первоначальном признании. Транзакционные издержки, напрямую относящиеся к приобретению финансовых активов или финансовых обязательств, отражаемых по справедливой стоимости через прибыли или убытки, относятся непосредственно на прибыли или убыток.

### **Финансовые активы**

Финансовые активы классифицируются в следующие категории: по справедливой стоимости через прибыль или убыток («ССЧПУ»); имеющиеся в наличии для продажи («ИНДП»); а также дебиторская задолженность. Отнесение финансовых активов к тому или иному классу зависит от их особенностей и целей приобретения и происходит в момент их принятия к учету.

### **Финансовые активы, оцениваемые по справедливой стоимости через прибыль или убыток**

Финансовый актив классифицируется как ССЧПУ, в случае, если он является либо (i) условным возмещением, которое может быть выплачено покупателем в процессе объединения бизнеса, к которому применяется МСФО 3, либо (ii) предназначен для торговли, либо (iii) определен в категорию ССЧПУ при первоначальном признании.

Финансовый актив классифицируется как предназначенный для торговли, если он:

- приобретается с основной целью перепродать его в ближайшем будущем;
- при первоначальном принятии к учету является частью портфеля финансовых инструментов, которые управляются Компанией как единый портфель, по которому есть недавняя история краткосрочных покупок и перепродаж; или
- является производным инструментом, который не классифицирован и не используется как инструмент хеджирования.

# АО «Дочерняя организация Народного Банка Казахстана «Страховая компания «Халык»

Примечания к Финансовой Отчетности (Продолжение)  
за год, закончившийся 31 декабря 2020 года  
(в тысячах Казахских тенге)

---

Финансовый актив, не являющийся «предназначенным для торговли» либо условным возмещением, которое может быть выплачено покупателем в процессе объединения бизнеса, может быть обозначен как ССЧПУ в момент принятия к учету, если:

- применение такой классификации устраняет или значительно сокращает дисбаланс в оценке или учете активов или обязательств, который, в противном случае, мог бы возникнуть; или
- финансовый актив является частью группы финансовых активов, финансовых обязательств или группы финансовых активов и обязательств, управление и оценка которой осуществляется на основе справедливой стоимости в соответствии с документально оформленной стратегией управления рисками или инвестиционной стратегии Компании, и информация о такой группе финансовых активов представляется внутри организации на этой основе; или
- финансовое обязательство является частью инструмента, содержащего один или несколько встроенных деривативов, и МСФО (IAS) 39 «Финансовые инструменты: признание и оценка» разрешает классифицировать инструмент в целом (актив или обязательство) как по справедливой стоимости с признанием ее изменения в отчете о прибылях или убытках.

Финансовые активы ССЧПУ отражаются по справедливой стоимости с отражением переоценки в прибылях или убытках. Чистые прибыли или убытки включают дивиденды и проценты, полученные по финансовому активу, и отражаются по строке «прочие прибыли и убытки» и «процентные доходы», соответственно, отчета о прибылях или убытках и прочем совокупном доходе. Справедливая стоимость определяется в порядке, приведенном в Примечании 8.

## **Финансовые активы, имеющиеся в наличии для продажи**

Финансовые активы категории ИНДП представляют собой те производные финансовые активы, которые определены как имеющиеся в наличии для продажи или не классифицированы как (а) дебиторская задолженность, (б) инвестиции, удерживаемые до погашения, (в) финансовые активы, отражаемые по справедливой стоимости через прибыли или убытки.

Акции и срочные облигации, обращающиеся на организованных рынках, классифицируются как «имеющиеся в наличии для продажи» и отражаются по справедливой стоимости. У Компании также есть вложения в акции, не обращающиеся на организованном рынке, которые также классифицируются как финансовые активы категории ИНДП и учитываются по справедливой стоимости (поскольку руководство Компании считает, что справедливую стоимость возможно надежно оценить). Справедливая стоимость определяется в порядке, приведенном в Примечании 7. Доходы и расходы, возникающие в результате изменения справедливой стоимости, признаются в прочем совокупном доходе в составе фонда переоценки инвестиций, за исключением случаев обесценения, имеющих постоянный характер, процентного дохода, рассчитанного по методу эффективной процентной ставки, дивидендного дохода и курсовых разниц, которые признаются в прибылях или убытках. При выбытии или обесценении финансового актива накопленные доходы или расходы, ранее признаваемые в фонде переоценки инвестиций, относятся на финансовые результаты в периоде выбытия или обесценения.

Справедливая стоимость денежных активов в иностранной валюте категории ИНДП определяется в той же валюте и пересчитывается по обменному курсу на отчетную дату. Курсовые разницы, относимые на прибыли или убытки, определяются исходя из амортизированной стоимости денежного актива. Прочие курсовые разницы признаются в прочем совокупном доходе.

# АО «Дочерняя организация Народного Банка Казахстана «Страховая компания «Халык»

Примечания к Финансовой Отчетности (Продолжение)  
за год, закончившийся 31 декабря 2020 года  
(в тысячах Казахстанских тенге)

---

Вложения в долевыми ценными бумагами категории ИНДП, по которым отсутствуют котировки на активном рынке и чья справедливая стоимость не может быть надежно оценена, отражаются по себестоимости за вычетом убытков от обесценения, определенных на конец каждого отчетного периода.

## **Дебиторская задолженность**

Дебиторская задолженность с фиксированными или определяемыми платежами, которые не обращаются на организованном рынке, включая средства в банках, дебиторская задолженность по страхованию и перестрахованию и прочие финансовые активы, классифицируются как «дебиторская задолженность». Дебиторская задолженность учитывается по амортизированной стоимости с использованием метода эффективной процентной ставки за вычетом обесценения. Процентный доход признается путем применения эффективной процентной ставки, за исключением краткосрочной дебиторской задолженности, процентный доход по которой является незначительным.

## **Соглашения РЕПО и обратной покупки РЕПО по ценным бумагам**

В процессе своей деятельности Компания заключает соглашения о продаже и обратном приобретении (далее – «Соглашения РЕПО»), а также соглашения о приобретении и обратной покупке финансовых активов (далее – «Соглашения обратной покупки РЕПО»). Операции РЕПО и обратного РЕПО используются Компанией в качестве одного из средств управления ликвидностью.

Сделки РЕПО – это соглашения о передаче финансового актива другой стороне в обмен на денежное или иное вознаграждение с одновременным обязательством по обратному приобретению финансовых активов в будущем на сумму, эквивалентную полученному денежному или иному вознаграждению, плюс накопленный процент. Операции по договорам РЕПО отражаются в учете как операции финансирования. Финансовые активы, проданные по договорам РЕПО, продолжают отражаться в финансовой отчетности, а средства, полученные по таким соглашениям, отражаются в качестве полученного депозита, обеспеченного залогом активов, в составе депозитарных инструментов в банках.

Активы, приобретенные по договорам обратной покупки РЕПО, отражаются в финансовой отчетности как средства, размещенные на депозите, обеспеченном залогом ценных бумаг или иных активов, и классифицируются как денежные средства и их эквиваленты.

Компания заключает договоры РЕПО по ценным бумагам и сделки займов с ценными бумагами, по которым она получает или передает обеспечение в соответствии с обычной рыночной практикой. В соответствии со стандартными условиями операций обратного выкупа в Республике Казахстан, получатель обеспечения имеет право продать или перезаложить обеспечение при условии возврата эквивалентных ценных бумаг при расчете по сделке.

Передача ценных бумаг контрагентам отражается в отчете о финансовом положении только в случае, когда также передаются риски и выгоды, связанные с правом собственности.

# АО «Дочерняя организация Народного Банка Казахстана «Страховая компания «Халык»

Примечания к Финансовой Отчетности (Продолжение)  
за год, закончившийся 31 декабря 2020 года  
(в тысячах Казахстанских тенге)

---

## Обесценение финансовых активов

Финансовые активы оцениваются на предмет обесценения на конец каждого отчетного периода. Финансовые активы считаются обесцененными при наличии объективных данных, свидетельствующих об уменьшении предполагаемых будущих денежных потоков по активу в результате одного или нескольких событий, произошедших после принятия финансового актива к учету.

По обращающимся и не обращающимся на организованном рынке вложениям в акции категории ИНДП, значительное или длительное снижение справедливой стоимости ниже стоимости их приобретения считается объективным свидетельством обесценения.

Резерв под обесценение по возмещению по регрессному требованию формируется в момент возникновения самого актива на всю его балансовую стоимость.

По всем прочим финансовым активам объективным свидетельством обесценения может быть следующее:

- значительные финансовые трудности эмитента или контрагента; или
- нарушение договора, например, отказ или уклонение от уплаты процентов или основной суммы долга; или
- невыплата или просрочка по выплате процентов и основной суммы долга или
- высокая вероятность банкротства или финансовой реорганизации заемщика; или
- исчезновение активного рынка для данного финансового актива по причине финансовых трудностей.

Для отдельных категорий финансовых активов, таких как дебиторская задолженность, активы, которые по отдельности не были признаны обесцененными, также оцениваются на предмет обесценения в целом по портфелю. Объективным признаком снижения стоимости портфеля займов и дебиторской задолженности может служить прошлый опыт Компании по взысканию задолженности, увеличение числа задержек при погашении задолженности по портфелю, а также выраженные изменения в национальной и местной экономике, которые обычно сопровождаются дефолтом по платежам.

Для финансовых активов, учитываемых по амортизируемой стоимости, величина убытка от обесценения рассчитывается как разница между балансовой стоимостью актива и текущей стоимостью прогнозируемых будущих денежных потоков, дисконтированных с использованием первоначальной эффективной ставки процента по финансовому активу.

Для финансовых активов, учитываемых по стоимости приобретения, убыток от обесценения определяется как разница между балансовой стоимостью актива и текущей стоимостью предполагаемых будущих денежных потоков, дисконтированных с использованием текущей рыночной процентной ставки для аналогичного финансового актива. Такие убытки от обесценения восстановлению в будущих периодах не подлежат.

# **АО «Дочерняя организация Народного Банка Казахстана «Страховая компания «Халык»**

**Примечания к Финансовой Отчетности (Продолжение)  
за год, закончившийся 31 декабря 2020 года  
(в тысячах Казахских тенге)**

---

Убыток от обесценения напрямую уменьшает балансовую стоимость всех финансовых активов, за исключением займов и дебиторской задолженности, снижение стоимости которой осуществляется за счет формирования резерва. В случае признания безнадежными займы и дебиторская задолженность списывается также за счет резерва. Полученные впоследствии возмещения ранее списанных сумм кредитуют счет резерва. Изменения резерва отражаются в прибылях или убытках.

Если финансовый актив категории ИНДП признается обесцененным, то доходы или расходы, накопленные в прочем совокупном доходе, переносятся в состав прибылей или убытков.

Если в последующем периоде размер убытка от обесценения финансового актива, учитываемого по амортизированной стоимости, уменьшается, и такое уменьшение может быть объективно привязано к событию, имевшему место после признания обесценения, то ранее отраженный убыток от обесценения восстанавливается через счет прибылей или убытков. При этом балансовая стоимость финансовых активов на дату восстановления убытка от обесценения не может превышать амортизированную стоимость, которая была бы отражена в случае, если бы обесценение не признавалось.

Убытки от обесценения долевых ценных бумаг категории ИНДП, ранее отраженные в прибылях или убытках, не восстанавливаются. Любое увеличение справедливой стоимости таких активов после признания убытка от обесценения отражается напрямую в прочем совокупном доходе и накапливается по статье фонда переоценки инвестиций.

В отношении долговых ценных бумаг категории ИНДП убытки от обесценения впоследствии восстанавливаются через прибыли или убытки, если увеличение справедливой стоимости финансовых вложений может быть объективно привязано к событию, произошедшему после признания убытка от обесценения.

## **Списание финансовых активов**

В случае невозможности взыскания финансовых активов, в том числе путем обращения взыскания на обеспечение, они списываются за счет резерва под обесценение. Списание финансовых активов происходит после принятия руководством Компании всех возможных мер по взысканию причитающихся Компании сумм, а также после реализации Компанией имеющегося в наличии залогового обеспечения. Последующее возмещение ранее списанных сумм отражается как уменьшение расходов по обесценению финансовых активов в отчете о прибылях и убытках в периоде возмещения.

## **Прекращение признания финансовых активов**

Компания прекращает признание финансовых активов только в случае прекращения договорных прав по ним на денежные потоки или в случае передачи финансового актива и соответствующих рисков и выгод другой стороне. Если Компания не передает и не сохраняет все основные риски и выгоды от владения активом и продолжает контролировать переданный актив, то она продолжает отражать свою долю в данном активе и связанные с ним возможные обязательства по возможной оплате соответствующих сумм. Если Компания сохраняет практически все риски и выгоды от владения переданным финансовым активом, она продолжает учитывать данный финансовый актив, а полученные при передаче средства отражает в виде обеспеченного займа.



# АО «Дочерняя организация Народного Банка Казахстана «Страховая компания «Халык»

Примечания к Финансовой Отчетности (Продолжение)  
за год, закончившийся 31 декабря 2020 года  
(в тысячах Казахстанских тенге)

---

При полном списании финансового актива разница между балансовой стоимостью актива и суммой полученного и причитающегося к получению вознаграждения, а также совокупная прибыль или убыток, которые были признаны в прочем совокупном доходе и накоплены в капитале, относятся на прибыль или убыток.

Если признание финансового актива прекращается не полностью (например, когда Компания сохраняет за собой возможность выкупить часть переданного актива), Компания распределяет предыдущую балансовую стоимость данного финансового актива между частью, которую она продолжает признавать в рамках продолжающегося участия, и частью, которую она больше не признает, исходя из относительных значений справедливой стоимости этих частей на дату передачи. Разница между балансовой стоимостью, распределенной на списываемую часть, и суммой полученного вознаграждения за списываемую часть, а также любые накопленные распределенные на нее прибыли или убытки, признанные в прочем совокупном доходе, относятся на прибыль или убыток. Доходы или расходы, признанные в прочем совокупном доходе, распределяются также пропорционально справедливой стоимости, удерживаемой и списываемой частей.

## **Выпущенные финансовые обязательства и долевыми инструментами**

### **Классификация в качестве обязательства или капитала**

Долговые и долевыми финансовые инструменты, выпущенные Компанией, классифицируются как финансовые обязательства или капитал исходя из сути соответствующего договора, а также определений финансового обязательства и долевого инструмента.

### ***Долевыми инструментами***

Долевой инструмент – это любой договор, подтверждающий право на долю активов компании после вычета всех ее обязательств. Долевыми инструментами, выпущенными Компанией, отражаются в размере поступлений по ним за вычетом прямых затрат на их выпуск.

Выкуп собственных долевыми инструментами Компании вычитается непосредственно из капитала. Прибыль или убыток, возникающие в результате покупки, продажи, выпуска или аннулирования собственных акций Компании, не отражаются в составе прибылей или убытков.

### **Финансовые обязательства**

Финансовые обязательства (включая прочие финансовые обязательства) первоначально отражаются в учете по справедливой стоимости за вычетом транзакционных издержек.

В дальнейшем финансовые обязательства оцениваются по амортизированной стоимости. Процентный расход рассчитывается с использованием метода эффективной процентной ставки.

# АО «Дочерняя организация Народного Банка Казахстана «Страховая компания «Халык»

Примечания к Финансовой Отчетности (Продолжение)  
за год, закончившийся 31 декабря 2020 года  
(в тысячах Казахстанских тенге)

---

Метод эффективной процентной ставки используется для расчета амортизированной стоимости финансового обязательства и распределения процентных расходов на соответствующий период. Эффективная процентная ставка – это ставка дисконтирования ожидаемых будущих денежных выплат (включая все полученные или сделанные платежи по долговому инструменту, являющиеся неотъемлемой частью эффективной ставки процента, затраты по оформлению сделки и прочие премии или дисконты) на ожидаемый срок до погашения финансового обязательства или (если применимо) на более короткий срок до балансовой стоимости на момент его принятия к учету.

## **Прекращение признания финансовых обязательств**

Компания прекращает признание финансовых обязательств только в случае их погашения, аннулирования или истечения срока требования по ним. Когда существующее финансовое обязательство заменяется другим обязательством перед тем же кредитором на существенно других условиях, или условия существующего обязательства существенно меняются, то такой обмен или изменение учитываются как списание первоначального обязательства и признание нового обязательства. Разница между балансовой стоимостью финансового обязательства, признание которого прекращается, и уплаченным или причитающимся к уплате вознаграждением признается в прибыли или убытке.

## **Аренда**

Доход от операционной аренды признается равномерно в течение срока аренды. Первоначальные прямые затраты, связанные с согласованием условий договора операционной аренды и его оформлением, включаются в балансовую стоимость переданного в аренду актива и признаются равномерно в течение срока аренды.

## **Денежные средства и их эквиваленты**

Денежные средства и их эквиваленты включают денежные средства в кассе, соглашения обратной покупки РЕПО, неограниченные в использовании средства на счетах в банках и депозиты в банках с первоначальным сроком погашения менее трех месяцев.

## **Средства в банках**

В ходе своей обычной деятельности Компания размещает средства и осуществляет вклады в банки на разные сроки. Средства в банках первоначально отражаются по справедливой стоимости и впоследствии учитываются по амортизированной стоимости на основе метода эффективной процентной ставки. Средства в банках учитываются за вычетом любого резерва под обесценение.

# АО «Дочерняя организация Народного Банка Казахстана «Страховая компания «Халык»

Примечания к Финансовой Отчетности (Продолжение)  
за год, закончившийся 31 декабря 2020 года  
(в тысячах Казахстанских тенге)

---

## Дебиторская задолженность по страхованию

Дебиторская задолженность по страхованию признается при получении соответствующего дохода и оценивается при первоначальном признании по справедливой стоимости средств, подлежащих получению. После первоначального признания, дебиторская задолженность по страхованию оценивается по амортизированной стоимости с применением метода эффективной ставки процента. Балансовая стоимость дебиторской задолженности по страхованию является текущая стоимость расчетных будущих денежных потоков, дисконтированных по первоначальной эффективной ставке вознаграждения. Балансовая стоимость дебиторской задолженности по страхованию оценивается на предмет обесценения каждый раз, когда события или обстоятельства указывают на то, что балансовая стоимость может быть не возмещена, а убыток от обесценения отражается в отчете о прибылях и убытках.

Прекращение признания дебиторской задолженности по страхованию осуществляется тогда, когда выполнены критерии по прекращению признания финансовых активов.

## Предоплата

Предоплата включает в себя авансовые платежи, оплаченные Компанией, которые относятся на расходы в том периоде, когда были предоставлены услуги. Предоплата учитывается по первоначальной стоимости.

## Перестрахование

В ходе обычной деятельности Компания передает страховые риски в перестрахование. Активы по перестрахованию представляют собой средства, подлежащие получению от перестраховочных компаний. Возмещаемые суммы оцениваются аналогично резерву незаработанной премии и резерву убытков и расходов на урегулирование убытков и в соответствии с договором перестрахования.

Оценка на обесценение осуществляется на каждую отчетную дату, или чаще, если возникают признаки обесценения, в течение отчетного года. Обесценение возникает тогда, когда существует объективное свидетельство того, что Компания не сможет возместить суммы к получению от перестраховщика по условиям контракта, и когда влияние на них может быть достоверно оценено. Убыток от обесценения отражается в отчете о прибылях и убытках.

Соглашения, переданные в перестрахование, не освобождают Компанию от обязательств перед страхователями.

Компания в ходе обычной деятельности также принимает на себя риск в связи с перестрахованием по договорам общего страхования. Премии и убытки по принятому перестрахованию признаются как доходы и расходы таким же образом, как и доходы и расходы по прямому страхованию, учитывая классы перестрахования.

# АО «Дочерняя организация Народного Банка Казахстана «Страховая компания «Халык»

Примечания к Финансовой Отчетности (Продолжение)  
за год, закончившийся 31 декабря 2020 года  
(в тысячах Казахстанских тенге)

---

Премии и выплаты представлены отдельно как для исходящего, так и для входящего перестрахования. Прекращение признания активов и обязательств по перестрахованию осуществляется тогда, когда контрактные обязательства исполнены, или истекли или тогда, когда контракт передан третьей стороне.

## **Имущество для продажи**

Имущество для продажи классифицируется как прочие активы, если их балансовая стоимость с высокой степенью вероятности будет возмещена через продажу таких активов (или группы активов), а не посредством их дальнейшего использования. Имущество для продажи, первоначально учитывается по справедливой стоимости включая затраты, связанные с взысканием. После первоначального признания имущество оценивается по наименьшей из двух стоимостей: по себестоимости или чистой цене продажи в соответствии с МСФО (IAS) 2 «Запасы». Оценка чистой цены продажи основывается на наиболее надежных из имеющихся доказательств, в момент проведения оценки, суммы, по которой ожидается реализация имущества. Эти оценки учитывают колебания цены или себестоимости, непосредственно относящиеся к событиям, произошедшим после окончания периода, в той мере, в которой такие события подтверждают условия, существовавшие на конец данного периода.

## **Основные средства**

Земля и здания, предназначенные для использования в производстве продукции, выполнении работ, оказании услуг, для управленческих нужд, показываются в отчете о финансовом положении по переоцененной стоимости, представляющей собой справедливую стоимость на момент переоценки за вычетом начисленной впоследствии накопленной амортизации и накопленных убытков от обесценения. Переоценка проводится регулярно, с тем, чтобы балансовая стоимость основных средств существенно не отличалась от их справедливой стоимости на отчетную дату.

Любое увеличение стоимости земли и зданий в результате переоценки включается в прочий совокупный доход и накапливается в капитале в той мере, в какой оно превышает предыдущее снижение стоимости тех же активов, отраженное ранее как убыток. Переоценка в пределах сумм предыдущего снижения относится на финансовый результат. Снижение балансовой стоимости земли и зданий в результате переоценки также относится на финансовый результат в сумме его превышения над остатком фонда переоценки, созданного в результате предыдущих переоценок данного актива.

Объекты незавершенного строительства учитываются по фактической стоимости за вычетом убытков от обесценения. Стоимость строительства включает стоимость профессиональных услуг, а также, для активов, отвечающим определенным требованиям, затраты по займам, капитализируемые в соответствии с учетной политикой Компании. Такие объекты незавершенного строительства относятся в соответствующие категории основных средств на момент завершения строительства или готовности к запланированному использованию. Начисление амортизации по данным активам, также, как и по прочим объектам основных средств, начинается с момента готовности активов к запланированному использованию.

# АО «Дочерняя организация Народного Банка Казахстана «Страховая компания «Халык»

Примечания к Финансовой Отчетности (Продолжение)  
за год, закончившийся 31 декабря 2020 года  
(в тысячах Казахстанских тенге)

---

Расходы по амортизации переоцениваемых зданий отражаются в прибылях или убытках.

При последующей продаже или выбытии переоцениваемых основных средств остаток фонда переоценки основных средств списывается напрямую на счет нераспределенной прибыли.

Земля, принадлежащая Компании на правах собственности, не амортизируется.

Оборудование и прочие основные средства отражаются по стоимости приобретения за вычетом накопленной амортизации и накопленных убытков от обесценения.

Амортизация начисляется для списания фактической или оценочной стоимости основных средств (за исключением земельных участков и объектов незавершенного строительства) за вычетом ликвидационной стоимости равномерно в течение ожидаемого срока полезного использования. Ожидаемые сроки полезного использования, балансовая стоимость и метод начисления амортизации анализируются на конец каждого отчетного периода, при этом все изменения в оценках отражаются в отчетности без пересмотра сравнительных показателей по следующим годовым ставкам:

Здания и прочая недвижимость	2%
Транспорт	20%
Компьютеры	20%
Прочие	15%
Нематериальные активы	15%

Объект основных средств списывается в случае продажи или, когда от продолжающегося использования актива не ожидается получения будущих экономических выгод. Доход или убыток от продажи или прочего выбытия объектов основных средств определяется как разница между ценой продажи и балансовой стоимостью этих объектов и признается в прибылях или убытках.

## Нематериальные активы

Нематериальные активы, приобретенные отдельно.

Нематериальные активы с конечными сроками использования, приобретенные в рамках отдельных сделок, учитываются по стоимости приобретения за вычетом накопленной амортизации и накопленного убытка от обесценения. Амортизация начисляется равномерно в течение срока полезного использования нематериальных активов. Ожидаемые сроки полезного использования и метод начисления амортизации анализируются на конец каждого отчетного периода, при этом все изменения в оценках отражаются в отчетности без пересмотра сравнительных показателей. Нематериальные активы с неопределенными сроками использования, приобретенные в рамках отдельных сделок, учитываются по фактическим затратам приобретения за вычетом накопленного убытка от обесценения.

## Списание нематериальных активов

Нематериальный актив списывается при продаже или, когда от его использования или выбытия не ожидается поступления будущих экономических выгод. Доход или убыток от списания нематериального актива, представляющий собой разницу между чистыми поступлениями от выбытия и балансовой стоимостью актива, включается в прибыль или убыток в момент списания.

# АО «Дочерняя организация Народного Банка Казахстана «Страховая компания «Халык»

Примечания к Финансовой Отчетности (Продолжение)  
за год, закончившийся 31 декабря 2020 года  
(в тысячах Казахстанских тенге)

---

## **Инвестиционное имущество**

Инвестиционное имущество представляет собой объекты, используемые для получения арендной платы, приращения капитала или в том или другом случае (в том числе такие объекты, находящиеся на стадии строительства). Объекты инвестиционного имущества первоначально учитываются по стоимости приобретения, включая затраты на приобретение. Впоследствии они отражаются по справедливой стоимости. Изменения справедливой стоимости инвестиционной недвижимости включаются в прибыли или убытки за период, в котором они возникают.

Объект инвестиционного имущества списывается с баланса при выбытии или окончательном выводе из эксплуатации, когда более не предполагается получение связанных с ним экономических выгод. Любой доход или убыток от выбытия объекта (разница между чистыми поступлениями от выбытия и балансовой стоимостью актива) включается в прибыль или убыток за период списания.

## **Налогообложение**

Налог на прибыль представляет собой сумму текущего и отложенного налога.

### **Текущий налог на прибыль**

Сумма текущего налога определяется исходя из величины налогооблагаемой прибыли за год. Прибыль до налогообложения отличается от прибыли, отраженной в отчете о прибылях или убытках, из-за статей доходов или расходов, подлежащих налогообложению или вычету для целей налогообложения в другие отчетные периоды, а также не включает не подлежащие налогообложению или вычету для целей налогообложения статьи. Обязательства по текущему налогу на прибыль рассчитываются с использованием ставок налогообложения, введенных законодательством в действие до окончания отчетного периода.

### **Отложенный налог на прибыль**

Отложенный налог на прибыль признается в отношении временных разниц между балансовой стоимостью активов и обязательств, отраженных в финансовой отчетности, и соответствующими данными налогового учета, используемыми при расчете налогооблагаемой прибыли. Отложенные налоговые обязательства, как правило, отражаются с учетом всех облагаемых временных разниц. Отложенные налоговые активы отражаются с учетом всех вычитаемых временных разниц при условии высокой вероятности наличия в будущем налогооблагаемой балансовой прибыли для использования этих временных разниц. Налоговые активы и обязательства не отражаются в финансовой отчетности, если временные разницы возникают вследствие первоначального признания активов и обязательств в рамках сделок, которые не влияют ни на налогооблагаемую, ни на бухгалтерскую прибыль.

Балансовая стоимость отложенных налоговых активов пересматривается на конец каждого отчетного периода и уменьшается, если вероятность наличия в будущем налогооблагаемой прибыли, достаточной для полного или частичного использования этих активов, более не является высокой.

# **АО «Дочерняя организация Народного Банка Казахстана «Страховая компания «Халык»**

**Примечания к Финансовой Отчетности (Продолжение)  
за год, закончившийся 31 декабря 2020 года  
(в тысячах Казахстанских тенге)**

---

Отложенные налоговые активы и обязательства по налогу на прибыль рассчитываются с использованием ставок налогообложения (а также положений налогового законодательства), которые были утверждены или практически утверждены законодательством на отчетную дату и, как предполагается, будут действовать в период реализации налогового актива или погашения обязательства.

Оценка отложенных налоговых обязательств и активов отражает налоговые последствия намерений Компании, по состоянию на конец отчетного периода, в отношении способов возмещения или погашения балансовой стоимости активов и обязательств.

## **Текущий и отложенный налог на прибыль за год**

Текущий налог и отложенный налог на прибыль признаются в прибылях или убытках, кроме случаев, когда они относятся к статьям, напрямую отражаемым в составе прочего совокупного дохода или собственного капитала. В этом случае текущие и отложенные налоги также признаются в прочем совокупном доходе или напрямую в капитале, соответственно.

## **Операционные налоги**

В Республике Казахстан существуют требования по начислению и уплате различных налогов, применяющихся в отношении деятельности Компании. Эти налоги отражаются в отчете о прибылях и убытках в составе операционных расходов.

## **Проверка достаточности обязательств**

Компания выполняет проверку достаточности обязательств на каждую отчетную дату, чтобы убедиться в том, что обязательства по страхованию соответствуют ожидаемым денежным потокам в будущем. Данный анализ выполняется путем сравнения балансовой стоимости обязательств и прогнозируемых дисконтированных будущих денежных потоков (включая премии, убытки, расходы, возврат по инвестициям и другие статьи), используя наилучшие оценочные допущения.

Если обнаружится недостаточность обязательств (то есть балансовая стоимость обязательств по страхованию не превышает прогнозируемые будущие денежные потоки), то такая разница полностью признается в отчете о прибылях и убытках.

## **Резерв убытков и расходов на урегулирование убытков**

Резерв убытков и расходов на урегулирование убытков представляет собой итоговую оценку предполагаемых убытков и включает резерв заявленных, но не урегулированных убытков (далее - «РЗНУ») и резерв по произошедшим, но не заявленным убыткам (далее - «РПНУ»).

# АО «Дочерняя организация Народного Банка Казахстана «Страховая компания «Халык»

Примечания к Финансовой Отчетности (Продолжение)  
за год, закончившийся 31 декабря 2020 года  
(в тысячах Казахстанских тенге)

---

РЗНУ создается в отношении существующих заявленных претензий, которые не были урегулированы на отчетную дату. Оценка делается на основании информации, полученной Компанией в ходе расследования страхового случая. РПНУ рассчитывается Компанией на основании предыдущей истории заявления/урегулирования страховых претензий, с использованием актуарных методов расчета по классам страхования, по которым есть статистика. По классам страхования, по которым отсутствует статистика, РПНУ создается в соответствии с требованиями уполномоченного органа в размере 5% от суммы начисленных страховых премий, за двенадцать месяцев, предшествующих дате расчета.

Доля перестраховщика в резерве убытков рассчитывается в соответствии с долей перестраховщика по соответствующему договору перестрахования.

## **Кредиторская задолженность по страхованию и перестрахованию**

Кредиторская задолженность по страхованию включает в себя полученные авансы, задолженность перед страхователями по претензиям и возмещению по расторгнутым договорам, задолженность перед агентами и брокерами, а также полученные авансы от страхователей и перестрахователей.

Кредиторская задолженность по перестрахованию включает в себя чистую задолженность по перестрахованию. Задолженность по перестрахованию включает премии, переданные в перестрахование, возмещение принятых в перестрахование премий по расторгнутым договорам и претензии по принятому перестрахованию. Кредиторская задолженность по страхованию и перестрахованию учитывается по амортизируемой стоимости.

## **Резервы**

Резервы отражаются в учете при наличии у Компании возникших в результате прошлых событий условных обязательств, определяемых нормами права или подразумеваемых, для погашения которых вероятно потребуется выбытие ресурсов, заключающих в себе экономические выгоды; причем, размер таких обязательств может быть оценен с достаточной степенью точности.

Величина резерва предстоящих расходов, отражаемая в учете, представляет собой наилучшую оценку суммы, необходимой для погашения обязательств, определенную на конец отчетного периода с учетом рисков и неопределенностей, характерных для данных обязательств. Если величина резерва предстоящих расходов рассчитывается на основании предполагаемых денежных потоков по погашению обязательств, то резерв предстоящих расходов определяется как дисконтированная стоимость таких денежных потоков (если влияние стоимости денег во времени является существенным).

Если ожидается, что выплаты, необходимые для погашения обязательств, будут частично или полностью возмещены третьей стороной, соответствующая дебиторская задолженность отражается в качестве актива при условии полной уверенности в том, что возмещение будет получено, и наличии возможности для надежной оценки суммы этой дебиторской задолженности.



# АО «Дочерняя организация Народного Банка Казахстана «Страховая компания «Халык»

Примечания к Финансовой Отчетности (Продолжение)  
за год, закончившийся 31 декабря 2020 года  
(в тысячах Казахстанских тенге)

---

## Уставный капитал и эмиссионный доход

Взносы в уставный капитал отражаются по первоначальной стоимости. Дивиденды по простым акциям отражаются как уменьшение собственных средств в том периоде, в котором они были объявлены. Дивиденды, объявленные после отчетной даты, рассматриваются в качестве события после отчетной даты согласно МСФО (IAS) 10 «События после окончания отчетного периода» («МСФО (IAS) 10»), и информация о них раскрывается соответствующим образом.

Эмиссионный доход представляет собой превышение полученных средств над номинальной стоимостью выпущенных акций. Прибыли и убытки от продажи собственных акций относятся на эмиссионный доход.

## Выкупленные собственные акции

В случае выкупа Компанией собственных акций, стоимость приобретения, включая прямые затраты по сделке за вычетом применимого налога, признается как изменение в капитале. Выкупленные акции классифицируются как выкупленные собственные акции и отражаются по стоимости. Такие акции вычитаются из средневзвешенного количества выпущенных акций, и их стоимость отражается как уменьшение капитала. Номинальная стоимость акций отражается как уменьшение простых акций, а остаток стоимости отражается как уменьшение эмиссионного дохода по простым акциям.

## Условные обязательства

Условные обязательства не признаются в отчете о финансовом положении, но раскрываются в финансовой отчетности за исключением случая, когда отток средств в результате их погашения маловероятен. Условный актив не признается в отчете о финансовом положении, но раскрывается в финансовой отчетности, когда приток экономических выгод вероятен.

## Иностранная валюта

При подготовке финансовой отчетности операции в валютах, отличающихся от функциональной валюты Компании («иностранные валюты»), отражаются по обменному курсу на дату операции. Денежные статьи, выраженные в иностранных валютах, пересчитываются по соответствующему валютному курсу на дату составления отчетности. Неденежные статьи, учитываемые по справедливой стоимости, выраженной в иностранной валюте, подлежат пересчету по обменным курсам, действовавшим на дату определения справедливой стоимости. Неденежные статьи, отраженные по исторической стоимости, выраженной в иностранной валюте, не пересчитываются.

Курсовые разницы по денежным статьям, возникающие в результате изменения курсов валют, отражаются в прибылях и убытках в периоде их возникновения.

# АО «Дочерняя организация Народного Банка Казахстана «Страховая компания «Халык»

## Примечания к Финансовой Отчетности (Продолжение) за год, закончившийся 31 декабря 2020 года (в тысячах Казахстанских тенге)

Ниже приведены обменные курсы на конец года, использованные Компанией при составлении финансовой отчетности:

	31 декабря 2020 года	31 декабря 2019 года
Тенге/1 доллар США	420.91	382.59
Тенге/1 евро	516.79	429.00
Тенге/1 российский рубль	5.62	6.16
Тенге/1 фунт стерлингов	574.88	503.41

### Фонды капитала

Фонды, отраженные в составе капитала (прочего совокупного дохода) в отчете о финансовом положении Компании, включают:

- фонд переоценки финансовых активов, имеющихся в наличии для продажи, в который относятся изменения справедливой стоимости финансовых активов категории ИНДП;
- прочие фонды, которые включают резерв, сформированный в прошлых годах из нераспределенной прибыли и который может быть распределен среди акционеров.

### Информация по сегментам

Операционные сегменты выделяются на основе внутренних отчетов о компонентах Компании, регулярно проверяемых главным должностным лицом, ответственным за принятие решений по операционной деятельности, с целью выделения ресурсов сегментам и оценки результатов их деятельности.

Компания оценивает информацию об отчетных сегментах в соответствии с МСФО. Отчетный операционный сегмент выделяется при выполнении одного из следующих количественных требований:

- величина его отчетной выручки, включая продажи внешним клиентам и межсегментные продажи и передачи, составляет 10 или более процентов совокупной выручки, внутренней или внешней, всех операционных сегментов; или
- абсолютная сумма его заявленного в отчетности дохода или убытка составляет 10 или более процентов суммы, которая является большей из следующих величин в абсолютном выражении: (i) совокупный заявленный в отчетности доход по всем неубыточным операционным сегментам, и (ii) совокупный заявленный в отчетности убыток всех убыточных операционных сегментов; или
- его активы составляют 10 процентов или более от совокупных активов всех операционных сегментов.

В случае если общая выручка от внешних продаж, показанная операционными сегментами, составляет менее 75 процентов выручки Компании, в качестве отчетных выделяются дополнительные операционные сегменты (даже если они не удовлетворяют количественным критериям, приведенным выше) до тех пор, пока в представленные в отчетности сегменты не будет включено как минимум 75 процентов выручки Компании (Примечание 30).

**Примечания к Финансовой Отчетности (Продолжение)  
за год, закончившийся 31 декабря 2020 года  
(в тысячах Казахских тенге)**

---

### **3. Существенные допущения и источники неопределенности в оценках**

В процессе применения учетной политики Компании руководство должно делать предположения, оценки и допущения в отношении балансовой стоимости активов и обязательств, которые не являются очевидными из других источников. Оценочные значения и лежащие в их основе допущения формируются исходя из прошлого опыта и прочих факторов, которые считаются уместными в конкретных обстоятельствах. Фактические результаты могут отличаться от данных оценок.

Оценки и связанные с ними допущения регулярно пересматриваются. Изменения в оценках отражаются в том периоде, в котором оценка была пересмотрена, если изменение влияет только на этот период, либо в том периоде, в котором оценка была пересмотрена, и в будущих периодах, если изменение влияет как на текущие, так и на будущие периоды.

#### **Существенные допущения, использованные при применении учетной политики**

Ниже перечислены существенные допущения помимо тех, где существует неопределенность в оценках (см. ниже), которые руководство Компании использовало при применении учетной политики Компании и которые наиболее существенно влияют на суммы, отраженные в финансовой отчетности.

#### **Основные источники неопределенности в оценках**

Ниже приведены основные допущения относительно будущего и другие основные источники неопределенности в оценках на конец отчетного периода, которые с большой долей вероятности могут приводить к существенным корректировкам балансовой стоимости активов и обязательств в течение следующего финансового года.

#### **Расчет резерва произошедших, но не заявленных убытков (обязательное страхование работника от несчастных случаев при исполнении им трудовых (служебных) обязанностей)**

Специфика формирования резерва убытков по классу обязательного страхования работника от несчастных случаев при исполнении им трудовых (служебных) обязанностей (далее – «ОСНС») состоит в том, что застрахованный, в случае утраты профессиональной трудоспособности, может обращаться к страховой компании до тех пор, пока ему не установили степень утраты трудоспособности бессрочно. То есть убытки по классу ОСНС имеют «длинные хвосты». При формировании страховых резервов по произошедшим убыткам требуется учитывать ожидаемые убытки по произошедшим страховым случаям.

Расчет резерва убытков по классу ОСНС производился согласно Требованиям к формированию, методике расчета страховых резервов и их структуре, утвержденным постановлением Правления Национального Банка Республики Казахстан от 31 января 2019 года № 13 (далее – «Требования»).

# АО «Дочерняя организация Народного Банка Казахстана «Страховая компания «Халык»

Примечания к Финансовой Отчетности (Продолжение)  
за год, закончившийся 31 декабря 2020 года  
(в тысячах Казахских тенге)

---

РПНУ по классу обязательного страхования работника от несчастных случаев при исполнении им трудовых (служебных) обязанностей состоит из двух частей и определяется по следующей формуле:

$$\text{РПНУ} = \text{РПЕНУ} + \text{РПНЗУ}, \text{ где:}$$

- РПЕНУ - резерв произошедших, но еще незаявленных убытков, который рассчитывается методом цепной лестницы с поправкой на инфляцию и без поправки на инфляцию и методом Борнхьюттера-Фергюсона (Bornhuetter-Ferguson).
- РПНЗУ - резерв произошедших, но не полностью заявленных убытков, который рассчитывается по выгодоприобретателям, по которым страховая выплата осуществлена в связи с установлением степени УПТ или по которым ожидается повторное продление (переосвидетельствование) степени УПТ.

Расчет резерва убытков осуществляется следующими актуарными методами (методы треугольников на основе выплат или понесенных убытков):

## **1) метод цепной лестницы с поправкой на инфляцию и без поправки на инфляцию**

Метод цепной лестницы - метод распределения обязательств страховщика по осуществлению страховых выплат по страховым случаям, произошедшим в отчетном периоде или в периодах, предшествующих отчетному периоду. В методе цепной лестницы распределение обязательств страховщика строится на выплатах (оплаченных убытках) или понесенных убытках страховой организации. В методе цепной лестницы с поправкой на инфляцию выплаты (оплаченные убытки) или понесенные убытки увеличиваются на показатель инфляции;

## **2) метод Борнхьюттера-Фергюсона (Bornhuetter-Ferguson)**

Метод Борнхьюттера-Фергюсона основан на методе цепной лестницы, который рассчитывается на выплатах (оплаченных убытках) или понесенных убытках, и определении ожидаемой величины будущих убытков. Ожидаемая величина будущих убытков равна произведению заработанной премии и коэффициента убыточности, размер которого составляет не менее среднего значения коэффициентов убыточности по полисам, рассчитанных по завершённым финансовым годам, предшествующим периодам наступления убытков, учитываемым страховой (перестраховочной) организацией при распределении обязательств.

**Примечания к Финансовой Отчетности (Продолжение)  
за год, закончившийся 31 декабря 2020 года  
(в тысячах Казахстанских тенге)**

#### **Обесценение дебиторской задолженности**

Компания регулярно проводит оценку имеющейся дебиторской задолженности на предмет обесценения. Резервы Компании под обесценение дебиторской задолженности создаются для признания понесенных убытков от обесценения в ее портфеле дебиторской задолженности. Компания считает учетные оценки, связанные с резервом под обесценение дебиторской задолженности, ключевым источником неопределенности в оценках в связи с тем, что (а) они сильно подвержены изменениям из периода в период, поскольку предположения о будущих нормах потерь и оценка потенциальных убытков по обесцененной дебиторской задолженности основаны на фактических показателях, имеющих на текущую дату, и (б) при наличии существенной разницы между оценочным значением убытка и фактически понесенными Компанией убытками потребуются формирование резервов, которые могут оказать существенное влияние на финансовую отчетность Компании в последующие периоды.

Компания использует суждение руководства для оценки суммы любого убытка от обесценения в случаях, когда заемщик имеет финансовые трудности и имеется мало исторических данных в отношении аналогичных заемщиков. Аналогично, Компания оценивает изменения в будущем движении денежных средств на основе прошлого опыта работы, поведения клиента в прошлом, имеющихся данных, указывающих на негативное изменение в статусе погашения задолженности заемщиками в группе, а также национальных или местных экономических условий, которые коррелируют с невыполнением обязательств по активам в данной группе. Руководство использует оценки на основе исторического опыта возникновения убытков по активам с характеристиками кредитного риска и объективными данными об обесценении, аналогичными тем, которые присущи данной группе ссуд. Компания использует оценки руководства для корректировки имеющихся данных по группе ссуд с целью отражения текущих обстоятельств, не отраженных в исторических данных.

Резервы под обесценение финансовых активов в финансовой отчетности определяются на основе существующих экономических и политических условий. Компания не в состоянии предсказать, какие изменения произойдут в Республике Казахстан, и какое влияние эти изменения могут иметь на адекватность резервов под обесценение финансовых активов в будущие периоды.

#### **4. Применение новых и пересмотренных стандартов**

##### **Новые и исправленные МСФО, вступившие в силу в отношении текущего года**

Приведенные ниже поправки к стандартам и интерпретациям стали применимы для Компании, начиная с 1 января 2020 год, но не оказали существенного влияния на Компанию:

Поправки к МСФО (IFRS) 7	«Реформа базовой процентной ставки»
Поправки к МСФО (IAS) 1 и МСФО (IAS) 8	«Определение существенности»
Концептуальные основы	Поправки к ссылкам на «Концептуальные основы» в стандартах МСФО

Применение новых стандартов и интерпретаций не привело к существенным изменениям учетных политик Компании, оказывающих влияние на отчетные данные текущего и предыдущего периода.

# АО «Дочерняя организация Народного Банка Казахстана «Страховая компания «Халык»

Примечания к Финансовой Отчетности (Продолжение)  
за год, закончившийся 31 декабря 2020 года  
(в тысячах Казахстанских тенге)

## Новые и пересмотренные МСФО, выпущенные, но еще не вступившие в силу

На момент утверждения настоящей финансовой отчетности Компания не применяла следующие новые и пересмотренные МСФО, выпущенные, но еще не вступившие в силу:

МСФО (IFRS) 17	«Договоры страхования»
МСФО (IFRS) 9	«Финансовые Инструменты»
Поправки к МСФО (IAS) 1	«Классификация обязательств как краткосрочных или долгосрочных»
Поправки к МСФО (IFRS) 9, МСФО (IAS) 39, МСФО (IFRS) 7, МСФО (IFRS) 4, МСФО (IFRS) 16	«Реформа базовой процентной ставки – этап 2»
Поправки к МСФО (IAS) 16	«Основные средства» - «Выручка до предполагаемого использования»
Поправки к МСФО (IAS) 37	«Резервы, условные обязательства и условные активы» - «Убыточные договоры - стоимость выполнения контракта»
Поправки к МСФО 1, МСФО (IFRS) 9, МСБУ 41, МСФО (IFRS) 16	Ежегодные улучшения МСФО, цикл 2018-2020 гг.

**МСФО (IFRS) 17 «Договоры страхования».** МСФО (IFRS) 17 устанавливает принципы признания, оценки, представления и раскрытия договоров страхования и заменяет МСФО (IFRS) 4 «Договоры страхования».

МСФО (IFRS) 17 представляет общую модель, которая для договоров страхования с условиями прямого участия модифицируется и определяется как метод переменного вознаграждения. Если определенные критерии удовлетворены, общая модель упрощается путем оценки обязательства по оставшемуся покрытию с использованием метода распределения премии.

В общей модели используются текущие допущения для оценки суммы, сроков и неопределенности будущих потоков денежных средств, и в ней отдельно оценивается стоимость такой неопределенности. Модель учитывает рыночные процентные ставки и влияние опционов и гарантий страхователей.

Стандарт действует в отношении годовых отчетных периодов, начинающихся 1 января 2023 года или позже, с возможностью досрочного применения. Он применяется ретроспективно, если это практически осуществимо, в противном случае должен применяться модифицированный ретроспективный подход или учет по справедливой стоимости. Проект «Поправки к МСФО (IFRS) 17» вопросы и связанные с внедрением сложности, которые были выявлены после выпуска МСФО (IFRS) 17. В связи с этим дата официального вступления в силу стандарта была отложена до 1 января 2023 года (первоначально – с 1 января 2021 года).

В целях переходных требований датой первоначального применения является начало годового отчетного периода, в котором организация впервые применяет данный стандарт, а датой перехода является дата начала периода, непосредственно предшествующего дате первоначального применения.

Стандарт окажет влияние на финансовую отчетность в связи с новыми принципами бухгалтерского учета для расчета страховых обязательств. Однако на момент составления данной финансовой отчетности, руководство Компании не завершило оценку влияния на финансовую отчетность.

## **АО «Дочерняя организация Народного Банка Казахстана «Страховая компания «Халык»**

**Примечания к Финансовой Отчетности (Продолжение)**  
**за год, закончившийся 31 декабря 2020 года**  
*(в тысячах Казахстанских тенге)*

---

### ***МСФО (IFRS) 9 «Финансовые инструменты»***

МСФО (IFRS) 9, выпущенный в ноябре 2009 года, вводит новые требования к классификации и оценке финансовых активов (ФА). В октябре 2010 года в стандарт были внесены поправки, которые ввели новые требования к классификации и оценке финансовых обязательств (ФО) и к прекращению их признания. В ноябре 2013 года стандарт был дополнен новыми требованиями по учету хеджирования. Обновленная версия стандарта была выпущена в июле 2014 года. Основные изменения относились к а) требованиям к обесценению финансовых активов; б) поправкам в отношении классификации и оценки, заключающимся в добавлении новой категории финансовых активов «оцениваемые по справедливой стоимости через прочие совокупные доходы» (ОССЧПСД) для определенного типа простых долговых инструментов.

# АО «Дочерняя организация Народного Банка Казахстана «Страховая компания «Халык»

Примечания к Финансовой Отчетности (Продолжение)  
за год, закончившийся 31 декабря 2020 года  
(в тысячах Казахских тенге)

---

Основные требования МСФО (IFRS) 9:

- **Классификация и оценка финансовых активов.** Все признанные ФА, которые находятся в сфере действия МСФО (IFRS) 9, должны оцениваться после первоначального признания либо по амортизированной стоимости, либо по справедливой стоимости. В частности, долговые инструменты, удерживаемые в рамках бизнес-модели, нацеленной на получение предусмотренных договором денежных потоков, включающих только основную сумму и проценты по ней, как правило, оцениваются по амортизированной стоимости. Долговые инструменты, удерживаемые в рамках бизнес-модели, цель которой достигается как получением предусмотренных договором денежных потоков, так и продажей финансового актива, а также имеющие договорные условия, которые обуславливают получение денежных потоков, являющихся исключительно погашением основной суммы долга и процентов на непогашенную часть основной суммы долга, обычно отражаются по ОССЧПСД. Все прочие долговые и долевые инструменты оцениваются по справедливой стоимости. Кроме того, организация в соответствии с МСФО (IFRS) 9 может принять решение, без права его последующей отмены, представлять последующие изменения стоимости долевого инструмента (не предназначенных для торговли и не являющихся условным возмещением, признанным приобретателем в рамках сделки по объединению бизнесов) в составе прочего совокупного дохода с признанием в прибылях или убытках только дохода от дивидендов.
- **Классификация и оценка финансовых обязательств.** Изменения справедливой стоимости финансовых обязательств, классифицированных как оцениваемые по справедливой стоимости через прибыль или убыток, связанные с изменением их собственных кредитных рисков, должны признаваться в прочем совокупном доходе, если такое признание не приводит к созданию или увеличению учетного дисбаланса в прибылях или убытках. Изменение справедливой стоимости в связи с изменением собственного кредитного риска финансовых обязательств не подлежит последующей реклассификации в отчет о прибылях и убытках. В соответствии с МСФО (IAS) 39 изменения справедливой стоимости финансовых обязательств, классифицированных как оцениваемые по справедливой стоимости через прибыль или убыток, целиком признавались в отчете о прибылях и убытках.
- **Обесценение.** При определении обесценения финансовых активов МСФО (IFRS 9) требует применять модель ожидаемых кредитных убытков вместо модели понесенных потерь, которая предусмотрена МСФО (IAS) 39. Модель ожидаемых кредитных убытков требует учитывать предполагаемые кредитные убытки и их изменения на каждую отчетную дату, чтобы отразить изменения в уровне кредитного риска с даты признания финансовых активов. Другими словами, теперь нет необходимости ждать событий, подтверждающих высокий кредитный риск, чтобы признать обесценение.
- **Учет хеджирования.** Новые правила учета хеджирования сохраняют три типа отношений хеджирования, установленные МСФО (IAS) 39. МСФО (IFRS 9) содержит более мягкие правила в части возможности применения учета хеджирования к различным транзакциям, расширен список финансовых инструментов, которые могут быть признаны инструментами хеджирования, а также список типов компонентов рисков нефинансовых статей, к которым можно применять учет хеджирования. Кроме того, концепция теста на эффективность была заменена принципом наличия экономической взаимосвязи. Ретроспективная оценка эффективности учета хеджирования больше не требуется. Требования к раскрытию информации об управлении рисками были существенно расширены.



# АО «Дочерняя организация Народного Банка Казахстана «Страховая компания «Халык»

Примечания к Финансовой Отчетности (Продолжение)  
за год, закончившийся 31 декабря 2020 года  
(в тысячах Казахстанских тенге)

Компания применила отсрочку перехода на МСФО (IFRS) 9, предусмотренную для организаций, выпускающих договоры страхования по МСФО (IFRS) 4, и будет применять новый стандарт, признав совокупный эффект перехода в составе нераспределенной прибыли на 1 января 2023 года и не будет пересчитывать сравнительную информацию. Руководство не ожидает существенного эффекта на финансовую отчетность при переходе на МСФО (IFRS) 9.

**Поправки к МСФО (IAS) 1 «Классификация обязательств в качестве краткосрочных или долгосрочных» (в рамках проекта по формированию Ежегодных улучшений МСФО циклов 2010-2012 гг.).** Поправки призваны облегчить понимание, что обязательство классифицируется как долгосрочное, если организация ожидает, и имеет полномочия рефинансировать обязательство или перенести сроки его погашения по меньшей мере на 12 месяцев после отчетного периода в рамках действующей кредитной линии с прежним заимодавцем, на равносильных или схожих условиях.

Поправки вносят изменение только в части представления обязательств в отчете о финансовом положении, т.е. не в части суммы, момента признания или раскрытия информации.

Поправки разъясняют, что классификация должна быть основана на существовании на конец отчетного периода права отложить погашение обязательства по меньшей мере на 12 месяцев. Таким образом, поправки в явной форме указывают, что только те права, которые имеют место «на конец отчетного периода», должны оказывать влияние на классификацию обязательства. При этом классификация не зависит от ожиданий относительно того, воспользуется ли организация правом отложить погашение обязательства, под которым подразумевается перечисление контрагенту денежных средств, долевых инструментов, или других активов или услуг.

Поправки вступают в силу в отношении периодов, начинающихся 1 января 2023 года или после этой даты, и применяются ретроспективно. Досрочное применение является допустимым.

Руководство Компании не ожидает, что применение этих поправок может оказать влияние на отчетность Компании в будущих периодах.

**Поправки к МСФО (IFRS) 9, МСФО (IAS) 39, МСФО (IFRS) 7, МСФО (IFRS) 4, МСФО (IFRS) 16) «Реформа базовой процентной ставки – этап 2»**

Изменения в реформе базовой процентной ставки - Этап 2 (поправки к МСФО (IFRS) 9, МСФО (IAS) 39, МСФО (IFRS) 7, МСФО (IFRS) 4 и МСФО (IFRS) 16) касаются влияния реформы базовой процентной ставки на учет модификации финансовых активов, финансовых обязательств и обязательств по аренде, учет хеджирования и требований к раскрытию информации согласно МСФО (IFRS) 7.

**Модификация финансовых активов, финансовых обязательств и обязательств по аренде.** Совет по МСФО вводит практическое исключение для учета изменения предусмотренных договором денежных потоков как прямого следствия реформы базовых процентных ставок, при условии, что новый базис определения денежных потоков экономически эквивалентен первоначальному базису. В соответствии с практическим исключением такие изменения денежных потоков должны учитываться на перспективной основе путем пересчета эффективной процентной ставки. Все прочие модификации учитываются с использованием действующих требований МСФО.

## АО «Дочерняя организация Народного Банка Казахстана «Страховая компания «Халык»

Примечания к Финансовой Отчетности (Продолжение)  
за год, закончившийся 31 декабря 2020 года  
(в тысячах Казахстанских тенге)

---

Аналогичное практическое исключение действует в отношении арендаторов при учете договоров аренды в соответствии с МСФО (IFRS) 16.

**Раскрытие информации.** Поправки требуют, чтобы компания раскрывала дополнительную информацию, для того чтобы пользователи могли понять характер и степень рисков, возникающих в результате реформы IBOR, и то, как организация управляет этими рисками, а также текущий статус организации в переходе от IBOR к альтернативным базовым ставкам, и как организация управляет этим переходом.

Поправки вступают в силу для годовых периодов, начинающихся 1 января 2021 года или после этой даты, и должны применяться ретроспективно, при этом разрешено досрочное применение.

Руководство Компании не ожидает, что применение этих поправок может оказать влияние на отчетность Компании в будущих периодах.

**Ежегодные улучшения МСФО, цикл 2018-2020 гг.** Перечень поправок включает в себя поправки к трем стандартам, а также ежегодные улучшения Совета, представляющие собой изменения, которые проясняют формулировку или устраняют незначительные несоответствия, упущения или противоречия между требованиями в стандартах.

- **Поправки к МСФО (IAS) 16 «Основные средства»** запрещают вычитать из стоимости основных средств суммы, полученные от продажи товаров, произведенных во время подготовки актива для использования по назначению. Вместо этого данные доходы от продаж и соответствующие затраты признаются в составе прибыли или убытка.
- **Поправки к МСФО (IAS) 37 «Резервы, условные обязательства и условные активы»** определяют затраты, включаемые при оценке того, является ли договор убыточным.
- Ежегодные улучшения вносят незначительные поправки в МСФО 1 «Первое применение международных стандартов финансовой отчетности», МСФО (IFRS) 9 «Финансовые инструменты», МСБУ 41 «Сельское хозяйство» и иллюстративные примеры, сопровождающие МСФО (IFRS) 16 «Аренда».

Все поправки вступают в силу с 1 января 2022 года, досрочное применение разрешается.

Руководство Компании не ожидает, что применение этих поправок может оказать влияние на отчетность Компании в будущих периодах, если такие транзакции произойдут.

# АО «Дочерняя организация Народного Банка Казахстана «Страховая компания «Халык»

Примечания к Финансовой Отчетности (Продолжение)  
за год, закончившийся 31 декабря 2020 года  
(в тысячах Казахских тенге)

## 5. Денежные средства и их эквиваленты

	31 декабря 2020 года	31 декабря 2019 года
Счета в банках в иностранной валюте	4,457,994	1,834,392
Счета в банках в казахстанских тенге	334,785	2,250,080
Наличность в кассе	4,275	9,358
<b>Оцениваются по модели учета займов и дебиторской задолженности в соответствии с МСФО (IAS) 39:</b>		
Займы по соглашениям обратного РЕПО	3,947,944	267,042
<b>Итого денежные средства и их эквиваленты</b>	<b>8,744,998</b>	<b>4,360,872</b>

По состоянию на 31 декабря 2020 и 2019 годов, в состав денежных средств и их эквивалентов включен начисленный процентный доход на сумму 4,424 тыс. тенге и 1,042 тыс. тенге, соответственно.

По состоянию на 31 декабря 2020 и 2019 годов, справедливая и балансовая стоимость соглашений обратного РЕПО составляли:

	31 декабря 2020 года		31 декабря 2019 года	
	Балансовая стоимость	Справедливая стоимость	Балансовая стоимость	Справедливая стоимость
Казначейские облигации Министерства финансов Республики Казахстан	3,947,944	3,961,268	-	-
Международные купонные облигации	-	-	267,042	470,072
	<b>3,947,944</b>	<b>3,961,268</b>	<b>267,042</b>	<b>470,072</b>

## 6. Средства в банках

	31 декабря 2020 года	31 декабря 2019 года
Краткосрочные депозиты	-	4,526,827
<b>Итого средства в банках</b>	<b>-</b>	<b>4,526,827</b>

По состоянию на 31 декабря 2020 и 2019 годов, в состав средств в банках включен начисленный процентный доход на сумму ноль тенге и 68,952 тыс. тенге, соответственно.

По состоянию на 31 декабря 2019 года, диапазон номинальных процентных ставок по депозитам, выраженным в тенге составил 12.0%-14.0%.

По состоянию на 31 декабря 2019 года депозиты, выраженные в долларах США отсутствовали.

По состоянию на 31 декабря 2019 года, какое-либо обесценение средств в банках не было признано.

# АО «Дочерняя организация Народного Банка Казахстана «Страховая компания «Халык»

Примечания к Финансовой Отчетности (Продолжение)  
за год, закончившийся 31 декабря 2020 года  
(в тысячах Казахстанских тенге)

## 7. Финансовые активы, имеющиеся в наличии для продажи

	31 декабря 2020 года	31 декабря 2019 года
Долговые ценные бумаги	7,657,133	17,161,006
Долевые ценные бумаги	3,462,960	1,103,236
<b>Итого финансовые активы, имеющиеся в наличии для продажи</b>	<b>11,120,093</b>	<b>18,264,242</b>

	Номинальная процентная ставка	31 декабря 2020 года	Номинальная процентная ставка	31 декабря 2019 года
<b>Долговые ценные бумаги:</b>				
Корпоративные облигации	8.00% - 15.00%	3,612,713	6.50% - 15.00%	5,235,429
Облигации Министерства финансов Республики Казахстан	5.50% - 8.05%	1,892,859	5.50% - 8.05%	2,199,379
Облигации казахстанских банков	8.00% - 10.50%	1,150,378	6.40% - 10.50%	1,061,616
Облигации иностранных финансовых организаций	9.50%	1,001,183	9.50%	1,020,587
Ноты Национального Банка Республики Казахстан	-	-	-	7,643,995
		<b>7,657,133</b>		<b>17,161,006</b>

	Доля участия	31 декабря 2020 года	Доля участия	31 декабря 2019 года
<b>Долевые ценные бумаги:</b>				
Долевые ценные бумаги казахстанских корпораций	0.00%-0.07%	3,462,960	0.00%-0.06%	1,103,168
Долевые ценные бумаги иностранных корпораций	-	-	0.0013%	68
		<b>3,462,960</b>		<b>1,103,236</b>

По состоянию на 31 декабря 2020 и 2019 годов, в состав финансовых активов, имеющихся в наличии для продажи, включен начисленный процентный доход на сумму 268,845 тыс. тенге и 337,274 тыс. тенге, соответственно.

По состоянию на 31 декабря 2020 и 2019 годов, резерв под обесценение по финансовым активам, имеющимся в наличии для продажи, составил 2,972,660 тыс. тенге и 3,069,591 тыс. тенге, соответственно (Примечание 24).

# АО «Дочерняя организация Народного Банка Казахстана «Страховая компания «Халык»

Примечания к Финансовой Отчетности (Продолжение)  
за год, закончившийся 31 декабря 2020 года  
(в тысячах Казахстанских тенге)

## 8. Финансовые активы, оцениваемые по справедливой стоимости через прибыль или убыток

	31 декабря 2020 года	31 декабря 2019 года
Долговые ценные бумаги	58,099,013	41,658,680
Долевые ценные бумаги	4,905,231	8,078,403
<b>Итого финансовые активы, оцениваемые по справедливой стоимости через прибыль или убыток</b>	<b>63,004,244</b>	<b>49,737,083</b>

	Номинальная процентная ставка	31 декабря 2020 года	Номинальная процентная ставка	31 декабря 2019 года
<b>Долговые ценные бумаги:</b>				
Корпоративные облигации	5.50% - 12.00%	33,892,873	6.00% - 12.00%	23,815,761
Облигации казахстанских банков	5.50% - 11.00%	9,941,026	8.50% - 11.00%	7,564,267
Облигации Министерства финансов Республики Казахстан	5.40% - 8.99%	7,802,025	6.10% - 8.99%	970,411
Облигации иностранных финансовых организаций	2.00% - 9.70%	3,786,215	9.10%-10.10%	4,314,691
Облигации иностранных государств	-	2,676,874	-	4,993,550
		<b>58,099,013</b>		<b>41,658,680</b>

	Доля участия	31 декабря 2020 года	Доля участия	31 декабря 2019 года
<b>Долевые ценные бумаги:</b>				
Долевые ценные бумаги казахстанских корпораций	0.00%-0.42%	2,188,579	0.00%-0.42%	2,411,176
Депозитарные расписки	0.00%-0.01%	1,894,661	0.00%-0.16%	4,150,853
Долевые ценные бумаги иностранных корпораций	0.00%-0.00%	821,991	0.00%-0.02%	1,516,374
		<b>4,905,231</b>		<b>8,078,403</b>

По состоянию на 31 декабря 2020 и 2019 годов, в состав финансовых активов, оцениваемых по справедливой стоимости через прибыль или убыток, включен начисленный процентный доход на сумму 1,173,173 тыс. тенге и 788,416 тыс. тенге, соответственно.

## 9. Дебиторская задолженность по страхованию и перестрахованию

	31 декабря 2020 года	31 декабря 2019 года
Дебиторская задолженность страхователей	4,726,195	8,275,237
Дебиторская задолженность перестрахователей	551,451	608,849
	<b>5,277,646</b>	<b>8,884,086</b>
За вычетом резерва под обесценение (Примечание 24)	(661,915)	(702,798)
<b>Итого дебиторская задолженность по страхованию и перестрахованию</b>	<b>4,615,731</b>	<b>8,181,288</b>

**АО «Дочерняя организация Народного Банка Казахстана «Страховая компания «Халык»**

Примечания к Финансовой Отчетности (Продолжение)  
за год, закончившийся 31 декабря 2020 года  
(в тысячах Казахстанских тенге)

**10. Резерв незаработанных премий, за вычетом доли перестраховщика**

	Резерв незаработанной премии, общая сумма	Резерв незаработанной премии, доля перестраховщиков	Резерв незаработанной премии, за вычетом доли перестраховщиков
<b>31 декабря 2018 года</b>	<b>23,106,417</b>	<b>(11,899,129)</b>	<b>11,207,288</b>
Изменение в разрезе незаработанных премий	2,917,549	196,422	3,113,971
<b>31 декабря 2019 года</b>	<b>26,023,966</b>	<b>(11,702,707)</b>	<b>14,321,259</b>
Изменение в разрезе незаработанных премий	(1,447,846)	3,531,307	2,083,461
<b>31 декабря 2020 года</b>	<b>24,576,120</b>	<b>(8,171,400)</b>	<b>16,404,720</b>

**11. Резервы убытков и расходов на урегулирование убытков, за вычетом доли перестраховщика**

Движения в резерве убытков и расходов на урегулирование убытков за 2020 и 2019 годы представлены следующим образом:

	2020 год			2019 год		
	Общая сумма	Доля перестраховщика	Чистая сумма резерва	Общая сумма	Доля перестраховщика	Чистая сумма резерва
<b>По состоянию на 1 января</b>	<b>48,484,521</b>	<b>(41,620,286)</b>	<b>6,864,235</b>	<b>32,631,703</b>	<b>(26,662,436)</b>	<b>5,969,267</b>
Плюс произошедшие убытки, за вычетом переданных в перестрахование (Примечание 19)	22,169,667	(5,727,001)	16,442,666	133,100,676	(117,652,051)	15,448,625
Минус оплаченные убытки (Примечание 19)	(56,381,578)	40,323,757	(16,057,821)	(117,247,858)	102,694,201	(14,553,657)
<b>По состоянию на 31 декабря</b>	<b>14,272,610</b>	<b>(7,023,530)</b>	<b>7,249,080</b>	<b>48,484,521</b>	<b>(41,620,286)</b>	<b>6,864,235</b>
<b>31 декабря 2020 года</b>			<b>РЗНУ</b>			<b>РПНУ</b>
Резерв убытков и расходов на урегулирование убытков			9,082,460			5,190,150
Резерв убытков и расходов на урегулирование убытков, доля перестраховщика			(5,546,559)			(1,476,971)
<b>Итого</b>			<b>3,535,901</b>			<b>3,713,179</b>
<b>31 декабря 2019 года</b>			<b>РЗНУ</b>			<b>РПНУ</b>
Резерв убытков и расходов на урегулирование убытков			43,678,634			4,805,887
Резерв убытков и расходов на урегулирование убытков, доля перестраховщика			(40,370,777)			(1,249,509)
<b>Итого</b>			<b>3,307,857</b>			<b>3,356,378</b>

## АО «Дочерняя организация Народного Банка Казахстана «Страховая компания «Халык»

Примечания к Финансовой Отчетности (Продолжение)  
за год, закончившийся 31 декабря 2020 года  
(в тысячах Казахстанских тенге)

### 12. Отложенные аквизиционные расходы

	Медицин- ское страхова- ние	Страхова- ние автотран- спорта и ответ- ствен- ности*	Страхо- вание имуще- ства	Прочие финансо- вые убытки и убытки фин организаций	ГПО* за причинен- ный ущерб	Страхова- ние растение- водства	ГПО* физичес- ких лиц	Страхова- ние от НС	Страхова- ние грузов	Страхова- ние авиатран- спорта и ответствен- ности*	Прочее Добро- вольное страхова- ние	Итого за 2020 год
Расходы будущих периодов, расчеты с посредниками	75,175	2,783,449	185,594	34,522	204,887	1,283	79,117	19,859	196,086	11,394	12,337	<b>3,603,703</b>
	Медицин- ское страхова- ние	Страхова- ние автотран- спорта и ответ- ствен- ности*	Страхо- вание имуще- ства	Прочие финансо- вые убытки и убытки фин организаций	ГПО* за причинен- ный ущерб	Страхова- ние растение- водства	ГПО* физичес- ких лиц	Страхова- ние от НС	Страхова- ние грузов	Страхова- ние авиатран- спорта и ответствен- ности*	Прочее Добро- вольное страхова- ние	Итого за 2019 год
Расходы будущих периодов, расчеты с посредниками	88,726	2,042,594	487,105	29,017	183,909	697	49,354	12,746	13,475	15,237	45,440	<b>2,968,300</b>

\*Гражданско-правовая ответственность

# АО «Дочерняя организация Народного Банка Казахстана «Страховая компания «Халык»

Примечания к Финансовой Отчетности (Продолжение)  
за год, закончившийся 31 декабря 2020 года  
(в тысячах Казахстанских тенге)

## 13. Прочие активы

	31 декабря 2020 года	31 декабря 2019 года
<b>Прочие финансовые активы:</b>		
Задолженность по ценным бумагам	1,866,037	437,652
Возмещения по регрессному требованию	1,591,928	1,185,482
Гарантийные взносы клиентам за участие в тендерах	213,652	164,577
Агентское вознаграждение	148,031	81,107
Задолженность покупателей	5,942	13,534
	<b>3,825,590</b>	<b>1,882,352</b>
Резерв под обесценение (Примечание 24)	(2,065,009)	(1,470,943)
<b>Итого прочие финансовые активы</b>	<b>1,760,581</b>	<b>411,409</b>
<b>Прочие нефинансовые активы:</b>		
Имущество для продажи	1,298,974	8,790
Авансы, выданные	1,262,352	1,324,247
Переплата по налогам	9,835	51,700
Прочее	48,319	44,621
	<b>2,619,480</b>	<b>1,429,358</b>
Резерв под обесценение (Примечание 24)	(48,214)	(45,828)
<b>Итого прочие нефинансовые активы</b>	<b>2,571,266</b>	<b>1,383,530</b>
<b>Итого прочие активы</b>	<b>4,331,847</b>	<b>1,794,939</b>

В течение 2020 года, Компания реклассифицировала объекты недвижимости долгосрочных активов, предназначенных для продажи в категорию имущество для продажи на общую сумму 1,237,981 тыс. тенге, так как предпринятые Компанией меры по поиску покупателя и выполнению плана не привели к высоковероятной продаже, в том числе из-за пандемии коронавируса.

31 декабря 2020 года АО «Народный Банк Казахстана» произвело частичное досрочное погашение международных облигаций XS0867478124, XS0867573890 (BTASe16), выпущенных на сумму 750,000,000 долларов США, с купонной ставкой 5.5% и с датой погашения в 2022 году. Частичное досрочное погашение произведено в размере 1,350,491 тыс. тенге и начисленные, но невыплаченные доходы в виде вознаграждения по приобретенным ценным бумагам в сумме 67,841 тыс. тенге с датой валютирования 31 декабря 2020 (дата купонной выплаты). Данное частично досрочное погашение поступило 5 января 2021 года.

## 14. Кредиторская задолженность по страхованию и перестрахованию

	31 декабря 2020 года	31 декабря 2019 года
Задолженность перед перестраховщиками	4,213,872	7,224,925
Задолженность перед агентами и брокерами	1,041,861	951,160
Авансы, полученные по страховой деятельности	724,635	1,285,599
Задолженность перед страхователями	287,083	271,958
<b>Итого кредиторская задолженность по страхованию и перестрахованию</b>	<b>6,267,451</b>	<b>9,733,642</b>



# АО «Дочерняя организация Народного Банка Казахстана «Страховая компания «Халык»»

Примечания к Финансовой Отчетности (Продолжение)  
за год, закончившийся 31 декабря 2020 года  
(в тысячах Казахстанских тенге)

## 15. Соглашения РЕПО

Справедливая стоимость обеспечения и балансовая стоимость ссуд по соглашениям РЕПО по состоянию на 31 декабря 2020 и 2019 годов представлена следующим образом:

	31 декабря 2020 года		31 декабря 2019 года	
	Балансовая стоимость	Справедливая стоимость	Балансовая стоимость	Справедливая стоимость
Корпоративные облигации	5,982,146	6,169,831	4,643,313	4,843,998
Облигации Министерства финансов Республики Казахстан	1,020,799	1,018,814	2,479,591	2,519,280
Облигации иностранных финансовых организаций	530,458	529,865	1,780,000	1,911,456
Краткосрочные ноты Национального Банка Казахстана	-	-	2,724,267	2,823,497
<b>Итого соглашения РЕПО</b>	<b>7,533,403</b>	<b>7,718,510</b>	<b>11,627,171</b>	<b>12,098,231</b>

По состоянию на 31 декабря 2020 и 2019 годов, в состав соглашений РЕПО включен начисленный процентный расход на сумму 18,929 тыс. тенге и 18,166 тыс. тенге, соответственно.

## 16. Прочие обязательства

	31 декабря 2020 года	31 декабря 2019 года
<b>Прочие финансовые обязательства:</b>		
Задолженность перед страховщиками	408,658	164,784
Вознаграждение по доверительному управлению	342,457	284,007
Задолженность перед работниками	80,243	63,376
Задолженность перед АО «Фонд гарантирования страховых выплат»	14,135	10,622
Задолженность по материалам и услугам	1,452	2,389
<b>Итого прочие финансовые обязательства</b>	<b>846,945</b>	<b>525,178</b>
<b>Прочие нефинансовые обязательства:</b>		
Резерв на бонусы	819,114	625,586
Резерв по неиспользованным трудовым отпускам	177,664	195,456
Налоги к уплате, кроме налога на прибыль	171,646	145,107
Прочие обязательства	115,635	154,787
<b>Итого прочие нефинансовые обязательства</b>	<b>1,284,059</b>	<b>1,120,936</b>
<b>Итого прочие обязательства</b>	<b>2,131,004</b>	<b>1,646,114</b>

# АО «Дочерняя организация Народного Банка Казахстана «Страховая компания «Халык»

Примечания к Финансовой Отчетности (Продолжение)  
за год, закончившийся 31 декабря 2020 года  
(в тысячах Казахстанских тенге)

---

## 17. Капитал

По состоянию на 31 декабря 2020 и 2019 годов количество простых акций принадлежащих АО «Народный Банк Казахстана» составляет 628,855 штук и доля, принадлежащая другим акционерам, составляет 77 штук, на общую сумму 24,802,627 тыс. тенге.

По состоянию на 31 декабря 2020 и 2019 годов, Компания владела собственными выкупленными простыми акциями в количестве 830 штук на сумму 39,305 тыс. тенге, соответственно.

По состоянию на 31 декабря 2020 года прочие резервы состояли из резерва переоценки основных средств и резерва предупредительных мероприятий на сумму 518,716 тыс. тенге и 217,655 тыс. тенге, соответственно.

По состоянию на 31 декабря 2019 года прочие резервы состояли из резерва переоценки основных средств и резерва предупредительных мероприятий на сумму 389,909 тыс. тенге и 217,655 тыс. тенге, соответственно.

Резерв предупредительных мероприятий предназначен для финансирования мероприятий по предупреждению несчастных случаев, утраты или повреждения застрахованного имущества, а также для финансирования других мероприятий, направленных на предупреждение и предотвращение наступления страховых случаев. Не требуется обязательное использование средств из резерва и не требуется возврат этих средств застрахованными, в случае, если они не были использованы. Компания имеет право распределять данные средства из резерва среди акционеров в виде дивидендов.

# АО «Дочерняя организация Народного Банка Казахстана «Страховая компания «Халык»

## Примечания к Финансовой Отчетности (Продолжение)

за год, закончившийся 31 декабря 2020 года

(в тысячах Казахских тенге)

### 18. Заработанные премии, за вычетом переданных в перестрахование

Заработанные премии, за вычетом переданных в перестрахование, за год, закончившийся 31 декабря 2020 года, включали:

	Медицинское страхование	Страхование автотранспорта и ответственности*	Страхование имущества	Прочие финансовые убытки и убытки фин-организаций	ГПО* за причиненный ущерб	Страхование растениеводства	ГПО* физических лиц	Страхование от НС	Страхование грузов	Страхование авиатранспорта и ответственности*	Прочее Добровольное страхование	Итого
Премии по прямому страхованию	9,078,383	18,507,347	26,712,071	9,369,541	4,300,150	(642)	587,897	704,275	1,105,079	3,659,153	2,848,973	76,872,227
Премии по входящему перестрахованию	79,895	26,064	315,097	13,791	27,927	-	19,462	702	3,298	49,266	47,559	583,061
Страховые премии	9,158,278	18,533,411	27,027,168	9,383,332	4,328,077	(642)	607,359	704,977	1,108,377	3,708,419	2,896,532	77,455,288
Страховые премии, переданные в перестрахование	(234,186)	(34,579)	(23,501,186)	(8,938,684)	(2,642,655)	-	(267,878)	(81,690)	(866,183)	(3,472,010)	(2,257,093)	(42,296,144)
Страховые премии, за вычетом переданных в перестрахование	8,924,092	18,498,832	3,525,982	444,648	1,685,422	(642)	339,481	623,287	242,194	236,409	639,439	35,159,144
Изменение в резерве незаработанных премий, общая сумма	611,660	(2,485,172)	3,055,772	(121,890)	65,020	2,048	(14,926)	(151,601)	203,315	(85,704)	369,324	1,447,846
Изменение в резерве незаработанных премий, доля перестраховщика	10,448	(31,201)	(3,093,654)	(20,200)	(64,290)	-	17,201	22,294	(198,504)	91,897	(265,298)	(3,531,307)
Изменение в резерве незаработанных премий, нетто	622,108	(2,516,373)	(37,882)	(142,090)	730	2,048	2,275	(129,307)	4,811	6,193	104,026	(2,083,461)
<b>Заработанные премии, за вычетом переданных в перестрахование</b>	<b>9,546,200</b>	<b>15,982,459</b>	<b>3,488,100</b>	<b>302,558</b>	<b>1,686,152</b>	<b>1,406</b>	<b>341,756</b>	<b>493,980</b>	<b>247,005</b>	<b>242,602</b>	<b>743,465</b>	<b>33,075,683</b>

\*Гражданско-правовая ответственность

## АО «Дочерняя организация Народного Банка Казахстана «Страховая компания «Халык»

Примечания к Финансовой Отчетности (Продолжение)  
за год, закончившийся 31 декабря 2020 года  
(в тысячах Казахских тенге)

Заработанные премии, за вычетом переданных в перестрахование, за год, закончившийся 31 декабря 2019 года, включали:

	Медицин- ское страхова- ние	Страхова- ние автотранс- порта и ответствен- ности*	Страхо- вание имущества	ГПО* работо- дателя	Прочие финансо- вые убытки и убытки фин- ансаций	ГПО* за причинен- ный ущерб	Страхова- ние растение- водства	ГПО* физичес- ких лиц	Страхова- ние от НС	Страхова- ние грузов	Страхова- ние авиатранс- спорта и ответствен- ности*	Прочее Добро- вольное страхова- ние	Итого
Премии по прямому страхованию	7,324,045	15,612,572	19,766,698	(1,105)	2,123,286	6,952,049	23,304	476,681	360,646	733,985	2,076,270	2,007,426	57,455,857
Премии по входящему перестрахованию	2,179,952	19,595	(23,104)	7,774	(288,475)	34,288	-	61,686	3,841	(8,440)	(44,436)	41,164	1,983,845
Страховые премии	9,503,997	15,632,167	19,743,594	6,669	1,834,811	6,986,337	23,304	538,367	364,487	725,545	2,031,834	2,048,590	59,439,702
Страховые премии, переданные в перестрахование	(45,033)	(114,533)	(16,913,992)	(1,581)	(1,548,170)	(5,917,132)	-	(212,023)	(25,341)	(490,608)	(1,850,764)	(1,373,141)	(28,492,318)
Страховые премии, за вычетом переданных в перестрахование	9,458,964	15,517,634	2,829,602	5,088	286,641	1,069,205	23,304	326,344	339,146	234,937	181,070	675,449	30,947,384
Изменение в резерве незаработанных премий, общая сумма	745,022	(3,628,498)	(486,257)	376,057	143,788	309,293	8,150	47,053	(75,698)	248,155	(86,506)	(518,108)	(2,917,549)
Изменение в резерве незаработанных премий, доля перестраховщика	(17,473)	46,367	16,142	(12,985)	(143,358)	(242,045)	-	10,513	(5,903)	(255,515)	93,822	314,013	(196,422)
Изменение в резерве незаработанных премий, нетто	727,549	(3,582,131)	(470,115)	363,072	430	67,248	8,150	57,566	(81,601)	(7,360)	7,316	(204,095)	(3,113,971)
<b>Заработанные премии, за вычетом переданных в перестрахование</b>	<b>10,186,513</b>	<b>11,935,503</b>	<b>2,359,487</b>	<b>368,160</b>	<b>287,071</b>	<b>1,136,453</b>	<b>31,454</b>	<b>383,910</b>	<b>257,545</b>	<b>227,577</b>	<b>188,386</b>	<b>471,354</b>	<b>27,833,413</b>

\*Гражданско-правовая ответственность

## АО «Дочерняя организация Народного Банка Казахстана «Страховая компания «Халык»

### Примечания к Финансовой Отчетности (Продолжение)

за год, закончившийся 31 декабря 2020 года

(в тысячах Казахских тенге)

### 19. Произошедшие убытки, за вычетом переданных в перестрахование

Произошедшие убытки, за вычетом переданных в перестрахование, за год, закончившийся 31 декабря 2020 года, включали:

	Медицинское страховое страхование	Страхование автотранспорта и ответственности*	Страхование имущества	ГПО* работодателя	Прочие финансовые убытки и убытки организаций	ГПО* за причиненный ущерб	Страхование растениеводства	ГПО* физических лиц	Страхование от НС	Страхование грузов	Страхование авиатранспорта и ответственности*	Прочее добровольное страхование	Итого
Оплаченные убытки по страхованию	(7,317,244)	(7,380,847)	(96,069)	(103,474)	(38,850,531)	(20,890)	-	(2,778)	(108,391)	(291,223)	(1,392,486)	(38,772)	(55,602,705)
Оплаченные убытки по входящему перестрахованию	(407,890)	(607)	(12,026)	(224,647)	-	(9,067)	-	(64,855)	(59,781)	-	-	-	(778,873)
Оплаченные убытки, общая сумма	(7,725,134)	(7,381,454)	(108,095)	(328,121)	(38,850,531)	(29,957)	-	(67,633)	(168,172)	(291,223)	(1,392,486)	(38,772)	(56,381,578)
Оплаченные убытки, доля перестраховщика	-	(541)	56,709	855	38,849,153	11,377	-	-	2,782	15,010	1,388,412	-	40,323,757
Оплаченные убытки, нетто	(7,725,134)	(7,381,995)	(51,386)	(327,266)	(1,378)	(18,580)	-	(67,633)	(165,390)	(276,213)	(4,074)	(38,772)	(16,057,821)
Изменение в резерве убытков и расходов на урегулирование убытков, общая сумма	69,133	(373,348)	(113,069)	345,186	37,688,592	164,061	2,409	(16,266)	(257,523)	(241,700)	(2,987,203)	(68,361)	34,211,911
Изменение доли перестраховщика и требования к перестраховщику в резерве убытков и расходов на урегулирование убытков	4,100	116	263,844	(208)	(37,722,681)	(163,342)	-	2,793	7,098	(19,829)	3,017,024	14,329	(34,596,756)
Чистое изменение в резерве убытков и расходов на урегулирование убытков, нетто	73,233	(373,232)	150,775	344,978	(34,089)	719	2,409	(13,473)	(250,425)	(261,529)	29,821	(54,032)	(384,845)
<b>Произошедшие убытки, за вычетом переданных в перестрахование</b>	<b>(7,651,901)</b>	<b>(7,755,227)</b>	<b>99,389</b>	<b>17,712</b>	<b>(35,467)</b>	<b>(17,861)</b>	<b>2,409</b>	<b>(81,106)</b>	<b>(415,815)</b>	<b>(537,742)</b>	<b>25,747</b>	<b>(92,804)</b>	<b>(16,442,666)</b>

\*Гражданско-правовая ответственность

В течение 2020 года Компания оплатила убытки в результате наступлений страховых случаев по классу страхования от прочих финансовых убытков на сумму 100 млн. долларов США. Вышеуказанные оплаченные убытки были возмещены перестраховщиками с долей перестрахования 100%.

## АО «Дочерняя организация Народного Банка Казахстана «Страховая компания «Халык»

Примечания к Финансовой Отчетности (Продолжение)  
за год, закончившийся 31 декабря 2020 года  
(в тысячах Казахстанских тенге)

Произошедшие убытки, за вычетом переданных в перестрахование, за год, закончившийся 31 декабря 2019 года, включали:

	Медицинское страхова- ние	Страхова- ние автотранс- порта и ответствен- ности*	Страхо- вание имущества	ГПО* работо- дателя	Прочие финансо- вые убытки и убытки фин- организаций	ГПО* за причинен- ный ущерб	Страхова- ние растение- водства	ГПО* физичес- ких лиц	Страхова- ние от НС	Страхова- ние грузов	Страхова- ние авиатранс- порта и ответствен- ности*	Прочее добро- вольное страхова- ние	Итого
Оплаченные убытки по страхованию	(7,325,513)	(4,992,880)	(52,926,793)	(170,173)	(34,890,985)	(22,658)	(801)	(238)	(83,822)	(10,441)	(14,816,372)	(171,605)	115,412,281
Оплаченные убытки по входящему перестрахованию	(1,239,093)	(12,625)	(321,368)	(190,395)	-	(57,968)	-	(145)	(13,983)	-	-	-	(1,835,577)
Оплаченные убытки, общая сумма	(8,564,606)	(5,005,505)	(53,248,161)	(360,568)	(34,890,985)	(80,626)	(801)	(383)	(97,805)	(10,441)	(14,816,372)	(171,605)	117,247,858
Оплаченные убытки, доля перестраховщика	-	175	52,991,332	12,878	34,865,401	7,213	-	-	-	10,094	14,779,331	27,777	102,694,201
Оплаченные убытки, нетто	(8,564,606)	(5,005,330)	(256,829)	(347,690)	(25,584)	(73,413)	(801)	(383)	(97,805)	(347)	(37,041)	(143,828)	(14,553,657)
Изменение в резерве убытков и расходов на урегулирование убытков, общая сумма	148,093	(347,959)	700,516	(378,360)	(14,550,254)	(52,352)	1,593	957	(252,181)	77,155	(1,048,120)	(151,906)	(15,852,818)
Изменение доли перестраховщика и требования к перестраховщику в резерве убытков и расходов на урегулирование убытков	(8,754)	(790)	(643,681)	(18,100)	14,558,138	52,175	-	1,605	(727)	(61,611)	1,043,305	36,290	14,957,850
Чистое изменение в резерве убытков и расходов на урегулирование убытков, нетто	139,339	(348,749)	56,835	(396,460)	7,884	(177)	1,593	2,562	(252,908)	15,544	(4,815)	(115,616)	(894,968)
Произошедшие убытки, за вычетом переданных в перестрахование	(8,425,267)	(5,354,079)	(199,994)	(744,150)	(17,700)	(73,590)	792	2,179	(350,713)	15,197	(41,856)	(259,444)	(15,448,625)

\*Гражданско-правовая ответственность

В течение 2019 года Компания оплатила убытки в результате наступлений страховых случаев по классу страхования имущества от ущерба на сумму 135.0 млн. долларов США, по классу страхования от прочих финансовых убытков на сумму 90.0 млн. долларов США, по классу страхования воздушного транспорта на общую сумму 37.7 млн. долларов США. Вышеуказанные оплаченные убытки были возмещены перестраховщиками с долей перестрахования от 99.75% до 100%.

## АО «Дочерняя организация Народного Банка Казахстана «Страховая компания «Халык»

Примечания к Финансовой Отчетности (Продолжение)  
за год, закончившийся 31 декабря 2020 года  
(в тысячах Казахстанских тенге)

### 20. Комиссионные расходы, нетто

Комиссионные расходы, нетто, за год, закончившийся 31 декабря 2020 года, включают:

	Медицинское страхование	Страхование авто-порта и ответственности*	Страхование имущества	ГПО* работодателя	Прочие финансовые убытки и убытки организаций	ГПО* за причиненный ущерб	Страхование растениеводства	ГПО* физических лиц	Страхование от НС	Страхование грузов	Страхование авиа-порта и ответственности*	Прочее добровольное страхование	Итого
Комиссионные доходы	724	449	64,778	(8,811)	27,772	92,477	-	-	6,099	30,202	1,951	4,790	220,431
Комиссионные расходы	(165,315)	(4,170,528)	(681,503)	-	(72,946)	(622,417)	(412)	(98,448)	(31,823)	(39,889)	(35,436)	(81,864)	(6,000,581)
	<b>(164,591)</b>	<b>(4,170,079)</b>	<b>(616,725)</b>	<b>(8,811)</b>	<b>(45,174)</b>	<b>(529,940)</b>	<b>(412)</b>	<b>(98,448)</b>	<b>(25,724)</b>	<b>(9,687)</b>	<b>(33,485)</b>	<b>(77,074)</b>	<b>(5,780,150)</b>

Комиссионные расходы, нетто, за год, закончившийся 31 декабря 2019 года, включают:

	Медицинское страхование	Страхование авто-порта и ответственности*	Страхование имущества	ГПО* работодателя	Прочие финансовые убытки и убытки организаций	ГПО* за причиненный ущерб	Страхование растениеводства	ГПО* физических лиц	Страхование от НС	Страхование грузов	Страхование авиа-порта и ответственности*	Прочее добровольное страхование	Итого
Комиссионные доходы	3,711	1,832	63,748	(2,457)	18,713	92,817	-	-	3,226	26,933	1,338	1,079	210,940
Комиссионные расходы	(223,115)	(2,576,249)	(432,691)	(1)	(76,552)	(347,153)	(11,046)	(63,108)	(16,642)	(48,565)	(37,975)	(72,472)	(3,905,569)
	<b>(219,404)</b>	<b>(2,574,417)</b>	<b>(368,943)</b>	<b>(2,458)</b>	<b>(57,839)</b>	<b>(254,336)</b>	<b>(11,046)</b>	<b>(63,108)</b>	<b>(13,416)</b>	<b>(21,632)</b>	<b>(36,637)</b>	<b>(71,393)</b>	<b>(3,694,629)</b>

\*Гражданско-правовая ответственность

# АО «Дочерняя организация Народного Банка Казахстана «Страховая компания «Халык»

Примечания к Финансовой Отчетности (Продолжение)  
за год, закончившийся 31 декабря 2020 года  
(в тысячах Казахстанских тенге)

## 21. Инвестиционный доход

	Год, закончив- шийся 31 декабря 2020 года	Год, закончив- шийся 31 декабря 2019 года
<b>Процентный доход:</b>		
Процентный доход по финансовым активам, оцениваемым по справедливой стоимости	5,534,787	3,854,814
Процентный доход по финансовым активам, оцениваемым по амортизированной стоимости, не подвергавшимся обесценению	297,680	1,423,906
	<b>5,832,467</b>	<b>5,278,720</b>
Процентный доход по финансовым активам, оцениваемым по амортизированной стоимости, включает:		
Проценты по средствам в банках	278,459	1,135,894
Проценты по денежным средствам и их эквивалентам	19,221	288,012
	<b>297,680</b>	<b>1,423,906</b>
<b>Процентный расход:</b>		
Проценты по операциям РЕПО	(907,174)	(176,117)
	<b>(907,174)</b>	<b>(176,117)</b>
<b>Прочее:</b>		
Доход по дивидендам	630,023	369,984
Прибыль от реализации финансовых активов, имеющих в наличии для продажи	648,954	58,935
Переоценка финансовых активов, оцениваемых по справедливой стоимости через прибыль или убыток	839,037	1,285,515
Прочий инвестиционный (убыток)/доход	(140,682)	63,671
	<b>1,977,332</b>	<b>1,778,105</b>
<b>Итого инвестиционный доход, нетто:</b>	<b>6,902,625</b>	<b>6,880,708</b>

9 июля 2020 года АО «Fincraft Resources» произвело погашение просроченного вознаграждения за купонный период с 3 января 2019 года по 3 января 2020 года по дефолтным облигациям KZ2C00001360 на сумму 32,321 тыс. тенге. 9 июля 2020 года Компания признала процентный доход на эту сумму.

В течение 2019 года, Компания признала процентный доход по обесцененным инвестициям, имеющимся в наличии для продажи на сумму 41,177 тыс. тенге.

За годы, закончившиеся 31 декабря 2020 и 2019 годов, чистая прибыль по операциям с финансовыми активами по справедливой стоимости через прибыль или убыток не включают чистую прибыль и убыток по операциям с иностранной валютой финансовыми активами по справедливой стоимости через прибыль или убыток в размере 1,817,627 тыс. тенге и 101,123 тыс. тенге, соответственно, которые отражены в Примечании 22.



**АО «Дочерняя организация Народного Банка Казахстана «Страховая компания «Халык»**

Примечания к Финансовой Отчетности (Продолжение)  
за год, закончившийся 31 декабря 2020 года  
(в тысячах Казахстанских тенге)

**22. Чистый доход/(убыток) по операциям с иностранной валютой**

	Год, закончившийся 31 декабря 2020 года	Год, закончившийся 31 декабря 2019 года
Прибыль по операциям с иностранной валютой по финансовым активам по справедливой стоимости через прибыль или убыток, нетто	1,817,627	101,123
Чистый убыток по операциям с иностранной валютой за вычетом финансовых активов, оцениваемых по справедливой стоимости через прибыль или убыток, нетто	(569,961)	(20,595)
Чистый убыток по операциям по купле-продаже иностранной валюты	(153,716)	(151,643)
	<b>1,093,950</b>	<b>(71,115)</b>

**23. Заработная плата и прочие выплаты, административные и операционные расходы**

	Год, закончив- шийся 31 декабря 2020 года	Год, закончив- шийся 31 декабря 2019 года
Заработная плата и прочие выплаты	6,320,136	5,862,978
Социальный налог	501,005	460,844
Социальные выплаты	104,586	86,721
	<b>6,925,727</b>	<b>6,410,543</b>

Административные и операционные расходы представлены следующим образом:

	Год, закончившийся 31 декабря 2020 года	Год, закончившийся 31 декабря 2019 года
Вознаграждение по доверительному управлению	453,913	409,118
Расходы на рекламу и маркетинг	310,894	132,439
Расходы по аренде	162,496	144,081
Банковские комиссии	127,975	92,171
Услуги связи	114,423	139,916
Профессиональные услуги	110,975	296,285
Коммунальные расходы	86,989	107,331
Налоги, кроме налога на прибыль	70,589	69,104
Платежи в АО «Фонд гарантирования страховых выплат»	51,087	41,228
Техническое обслуживание основных средств	42,955	31,231
Расходы на охрану	34,030	38,629
Вступительные взносы	18,468	9,991
Расходы по страхованию	17,567	14,887
Канцелярские товары	15,201	26,339
Обучение	8,616	3,134
Командировочные и связанные с ними расходы	4,709	27,234
Прочее	137,194	48,981
	<b>1,768,081</b>	<b>1,632,099</b>

# АО «Дочерняя организация Народного Банка Казахстана «Страховая компания «Халык»»

Примечания к Финансовой Отчетности (Продолжение)  
за год, закончившийся 31 декабря 2020 года  
(в тысячах Казахских тенге)

В течение годов, закончившихся 31 декабря 2020 и 2019 годов, у Компании действовал договор доверительного управления с Акционерным обществом «Дочерняя организация Народного Банка Казахстана «Halyk Finance» (далее – «АО «Halyk Finance»»). В соответствии с данным договором вознаграждения за услуги доверительного управления определялись как процент от чистых активов, а также как фиксированный процент от инвестиционного дохода. В течение годов, закончившихся 31 декабря 2020 и 2019 годов, вознаграждение за услуги доверительного управления составили 453,913 тыс. тенге и 409,118 тыс. тенге, соответственно. Все риски, связанные с передачей активов в управление АО «Halyk Finance», несет Компания.

## 24. Резерв под обесценение по финансовым активам и прочим операциям

	Дебиторская задолженность по страхованию и перестрахованию (Примечание 9)	Прочие Активы (Примечание 13)	Финансовые активы, имеющиеся в наличии для продажи (Примечание 7)	Итого
<b>31 декабря 2018 года</b>	<b>924,209</b>	<b>3,721,500</b>	<b>2,065,316</b>	<b>6,711,025</b>
Формирование/ (восстановление) резервов	179,128	7,295	(67,772)	118,651
Реклассификация	-	(1,072,047)	1,072,047	-
Списание активов	(400,539)	(1,139,977)	-	(1,540,516)
<b>31 декабря 2019 года</b>	<b>702,798</b>	<b>1,516,771</b>	<b>3,069,591</b>	<b>5,289,160</b>
Формирование/ (восстановление) резервов	95,067	717,390	(96,931)	715,526
Списание активов	(135,950)	(120,938)	-	(256,888)
<b>31 декабря 2020 года</b>	<b>661,915</b>	<b>2,113,223</b>	<b>2,972,660</b>	<b>5,747,798</b>

За годы, закончившиеся 31 декабря 2020 и 2019 годов, резерв под обесценение по финансовым активам и прочим операциям включает в себя обесценение основных средств и долгосрочных активов, предназначенных для продажи на общую сумму 134,666 и 15,497 тыс. тенге соответственно.

В течение 2019 года, неоплаченное купонное вознаграждение было реклассифицировано из прочих активов в финансовые активы, имеющиеся в наличии для продажи, срок погашения которых не наступил на общую сумму 1,072,047 тыс. тенге.

# АО «Дочерняя организация Народного Банка Казахстана «Страховая компания «Халык»

Примечания к Финансовой Отчетности (Продолжение)  
за год, закончившийся 31 декабря 2020 года  
(в тысячах Казахстанских тенге)

## 25. Налог на прибыль

Компания составляет расчеты по налогу на основании данных налогового учета, осуществляемого в соответствии с требованиями законодательства Республики Казахстан, которые могут отличаться от МСФО.

В связи с тем, что некоторые виды расходов не учитываются для целей налогообложения, а также ввиду наличия необлагаемого дохода, у Компании возникают постоянные налоговые разницы. Инвестиционный доход, возникший по государственным ценным бумагам и ценным бумагам, котирующимся на бирже, освобождается от налогообложения.

Отложенный налог отражает чистый налоговый эффект от временных разниц между учетной стоимостью активов и обязательств в целях финансовой отчетности и суммой, определяемой для целей налогообложения. Временные разницы, имеющиеся по состоянию на 31 декабря 2020 и 2019 годов, в основном, связаны с различными методами учета доходов и расходов, а также с учетной стоимостью некоторых активов.

Отложенные налоговые активы/обязательства по состоянию на 31 декабря 2020 и 2019 годов представлены следующим образом:

	31 декабря 2020 года	31 декабря 2019 года
<b>Отложенные налоговые (обязательства)/активы:</b>		
Резерв по убыткам от обесценения	467,497	356,383
Резерв на бонусы	163,823	125,117
Резерв по неиспользованным трудовым отпускам	35,533	39,091
Налоги к уплате	504	10,357
Основные средства	(502,660)	(421,810)
Нереализованный убыток от изменения стоимости ценных бумаг, предназначенных для торговли	-	11,903
<b>Итого отложенные налоговые активы</b>	<b>164,697</b>	<b>121,041</b>
Непризнанный отложенный налоговый актив	(467,497)	(356,383)
<b>Чистые отложенные налоговые обязательства</b>	<b>(302,800)</b>	<b>(235,342)</b>

Резерв по убыткам от обесценения относится в основном к провизиям по дебиторской задолженности. В соответствии с МСФО (IAS) 12 сумма отложенного налогового актива, относящаяся к резерву по убыткам от обесценения, в размере 467,497 тыс. тенге и 356,383 тыс. тенге по состоянию на 31 декабря 2020 и 2019 годов, соответственно, была уменьшена в той мере, в которой больше не существует вероятность того, что будет получена выгода от реализации налогового требования, достаточная для полного или частичного возмещения актива. Данные убытки истекают в течение трех лет.

# АО «Дочерняя организация Народного Банка Казахстана «Страховая компания «Халык»

Примечания к Финансовой Отчетности (Продолжение)  
за год, закончившийся 31 декабря 2020 года  
(в тысячах Казахстанских тенге)

Соотношение между расходами по уплате налогов и прибылью по бухгалтерскому учету за годы, закончившиеся 31 декабря 2020 и 2019 годов, представлено следующим образом:

	Год, закончившийся 31 декабря 2020 года	Год, закончившийся 31 декабря 2019 года
<b>Прибыль до расхода по налогу на прибыль</b>	<b>9,812,624</b>	<b>7,638,083</b>
Налог по установленной ставке (20%)	1,962,525	1,527,617
Налоговый эффект от постоянных разниц:		
Расходы по страховой деятельности, не относящиеся на вычеты, нетто	88,217	86,497
Операционные расходы, не относящиеся на вычеты, нетто	127,445	63,872
Резерв под обесценение по прочим операциям	143,105	(23,730)
Изменение в непризнанных отложенных налоговых активах	111,114	356,383
Необлагаемый инвестиционный доход, возникший по государственным ценным бумагам и ценным бумагам, котирующимся на бирже	(1,036,516)	(1,127,205)
<b>Расход по налогу на прибыль</b>	<b>1,395,890</b>	<b>883,434</b>

	Год, закончившийся 31 декабря 2020 года	Год, закончившийся 31 декабря 2019 года
Расход по текущему налогу на прибыль	1,370,354	718,833
Изменение отложенного налога на прибыль	67,458	345,268
Налог у источника выплат	(41,922)	(180,667)
<b>Расход по налогу на прибыль</b>	<b>1,395,890</b>	<b>883,434</b>

(Обязательства)/активы по отложенному налогу на прибыль составили:

	2020 год	2019 год
На начало года	(235,342)	109,926
Расходы по отложенному налогу, отраженные в отчете о прибылях и убытках	(67,458)	(345,268)
<b>На конец года</b>	<b>(302,800)</b>	<b>(235,342)</b>

## 26. Прочий доход

	Год, закончившийся 31 декабря 2020 года	Год, закончившийся 31 декабря 2019 года
<b>Прочий доход:</b>		
Списание кредиторской задолженности	169,959	264,264
Неустойка и доходы по решению суда	137,182	126,452
Доход от операционной аренды	62,853	83,821
Прибыль от реализации основных средств и инвестиционного имущества	2,387	8,728
Прочее	83,982	20,899
	<b>456,363</b>	<b>504,164</b>

# АО «Дочерняя организация Народного Банка Казахстана «Страховая компания «Халык»

Примечания к Финансовой Отчетности (Продолжение)  
за год, закончившийся 31 декабря 2020 года  
(в тысячах Казахских тенге)

Списание кредиторской задолженности произведено Компанией по обязательствам, дата образования которых составила более трех по состоянию на отчетную дату и по которой получены подтверждения от контрагентов об отсутствии задолженности Компании перед ними. Руководство считает, что по списанной кредиторской задолженности у Компании не возникнут обязательства в будущем.

## 27. Прибыль в расчете на одну акцию

Базовая и разводненная прибыль на акцию рассчитывается делением чистой прибыли за год, причитающейся акционерам материнской компании, на средневзвешенное количество акций, участвующих в распределении чистой прибыли, находящихся в обращении в течение года.

	Год, закончившийся 31 декабря 2020 года	Год, закончившийся 31 декабря 2019 года
Чистая прибыль	8,416,734	6,754,649
Средневзвешенное количество простых акций для целей определения базовой и разводненной прибыли на акцию	628,102	628,102
<b>Прибыль на акцию – базовая и разводненная (тенге)</b>	<b>13,400.27</b>	<b>10,754.06</b>

По состоянию на 31 декабря 2020 и 2019 годов, балансовая стоимость одной простой акции, рассчитанной в соответствии с методикой расчета, предоставленной Казахстанской Фондовой Биржей, составила 96 тыс. тенге и 83 тыс. тенге, соответственно.

## 28. Условные финансовые обязательства

### Судебные иски

Время от времени в процессе деятельности Компании, клиенты и контрагенты могут выдвигать претензии к Компании. Руководство считает, что, в результате разбирательства по ним, Компания не понесет существенных убытков и, соответственно, резервы в финансовой отчетности не создавались.

### Налогообложение

Казахстанское коммерческое и налоговое законодательство, в частности, может приводить к различным толкованиям, которые могут иметь обратную силу. Кроме того, поскольку интерпретация налогового законодательства руководством может отличаться от интерпретации налоговых органов, операции могут быть оспорены налоговыми органами, это может привести к начислению дополнительных налогов, штрафов и пени. Руководство считает, что Компания произвела все налоговые выплаты и в существенной степени соответствует требованиям налогового законодательства, поэтому в финансовой отчетности не создавались какие-либо резервы. Налоговые органы могут проводить проверку данных по налогообложению за последние пять лет.

# АО «Дочерняя организация Народного Банка Казахстана «Страховая компания «Халык»

Примечания к Финансовой Отчетности (Продолжение)  
за год, закончившийся 31 декабря 2020 года  
(в тысячах Казахстанских тенге)

---

## Пенсионные выплаты

В соответствии с законодательством Республики Казахстан все сотрудники Компании имеют право на пенсионное обеспечение. По состоянию на 31 декабря 2020 и 2019 годов, у Компании не было обязательств перед своими нынешними или бывшими сотрудниками по дополнительным пенсионным выплатам, оплате медицинского обслуживания после ухода на пенсию, страховым выплатам или иным льготам при уходе на пенсию.

## Обязательства по капитальным затратам

По состоянию на 31 декабря 2020 и 2019 годов, у Компании не имелось существенных обязательств по капитальным затратам.

## Обязательства по договорам операционной аренды

По состоянию на 31 декабря 2020 и 2019 годов, у Компании не имелось существенных обязательств по договорам операционной аренды.

## Операционная среда

В марте 2020 года цены на нефть продемонстрировали драматическое падение на фоне кризиса потребления из-за пандемии коронавируса, объявленной Всемирной организацией здравоохранения. Дополнительным ударом по рынку стал разрыв сделки ОПЕК+ по сокращению добычи. По итогам заседания 6 марта нефть марки Brent рухнула на 9.4% до 45.3 долларов США за баррель. Последующая ценовая война, развязанная Саудовской Аравией, привела к тому, что всего за один день – 9 марта – нефтяные цены провалились более чем на 30% до 31 доллара США за баррель нефти марки Brent. В связи с зависимостью экономики Казахстана от экспорта нефти, падение цен на нефть привело к резкому ослаблению курса тенге по отношению к основным валютам. К концу марта ослабление курса тенге с начала года к доллару США составило 17.0%, к Евро – 14.5%, к фунту стерлингов – 9.8%. По отношению к российскому рублю национальная валюта укрепилась на 6.8%. Ситуация на товарных рынках усугубилась глобальным крахом на фондовом рынке, который начался 20 февраля 2020 года. Индексы Dow Jones, S&P 500 и NASDAQ-100 вошли в коррекцию 27 февраля во время одной из худших торговых недель со времён финансового кризиса 2007-2008 годов. С 24 по 28 февраля фондовые рынки во всём мире сообщили о своём крупнейшем однонедельном падении после финансового кризиса 2007-2008 годов. Рынки в течение следующей недели стали чрезвычайно волатильными, с колебаниями 3% или более за ежедневную сессию. 9 марта 2020 года все три индекса упали более чем на 7%.

В связи с тем, что инвестиционная деятельность является важной детальностью для функционирования Компании, волатильность на рынке капитала оказала влияние на деятельность Компании. При этом влияние не оказало значительного давления в связи с тем, что только порядка 17% инвестиционного портфеля представлено инструментами иностранных эмитентов и порядка 26% представлены инструментами, номинированными в иностранной валюте. Инвестиционный портфель Компании ликвиден и диверсифицирован, что позволяет нивелировать шоки на рынке капитала.

## АО «Дочерняя организация Народного Банка Казахстана «Страховая компания «Халык»

Примечания к Финансовой Отчетности (Продолжение)  
за год, закончившийся 31 декабря 2020 года  
(в тысячах Казахстанских тенге)

---

В целях превентивного реагирования на распространения коронавируса Правительством Казахстана было принято решение о введении с 16 марта 2020 года чрезвычайного положения в Казахстане. Был введен карантин. С 11 мая 2020 года срок действия режима чрезвычайного положения в Казахстане был завершен. На дату утверждения финансовой отчетности действие карантина продолжается. 17 марта 2020 года Председателем Правления Компании был утвержден План по обеспечению непрерывности и восстановлению деятельности из-за пандемии. План проведенных мероприятий в рамках действующего плана:

- Создан штаб оперативного реагирования под руководством Председателя Правления. В состав штаба также вошли заместители Председателя Правления, руководители подразделений информационных технологий, информационной безопасности, по управлению рисками;
- Разработан План проведения текущих мероприятий, осуществлялось ежедневное обсуждение меняющейся ситуации, в случае необходимости принимались дополнительные меры;
- Персоналу регулярно сообщается о мерах, принимаемых в связи со вспышкой коронавируса, а также о том, как действовать в случае подозрения на коронавирус;
- В целях минимизации риска принимался подход минимально возможного уровня физического участия работников в деятельности Компании. После ужесточения мер карантина практически все сотрудники были переведены на удаленный доступ. В последствии в зависимости от эпидемиологической ситуации число присутствующих работников в офисах Компании корректировалось;
- Заседание коллегиальных органов Компании переведено на заочную форму дистанционно или посредством корпоративной почты.

Распространение коронавируса и изменения в экономической ситуации не оказали значительного влияния на финансовые показатели Компании.

Руководство Компании следит за текущими изменениями в экономической ситуации и принимает меры, которые оно считает необходимыми для поддержания устойчивости и развития бизнеса Компании в ближайшем будущем. Однако, влияние изменений в экономической ситуации на будущие результаты деятельности и финансовое положение Компании могут оказаться значительными.

# АО «Дочерняя организация Народного Банка Казахстана «Страховая компания «Халык»

Примечания к Финансовой Отчетности (Продолжение)  
за год, закончившийся 31 декабря 2020 года  
(в тысячах Казахских тенге)

## 29. Операции со связанными сторонами

Связанные стороны или операции со связанными сторонами в соответствии с определением, данным в МСФО (IAS) 24 «Раскрытие информации о связанных сторонах», представлены ниже.

При рассмотрении возможного наличия отношений между связанными сторонами внимание уделяется сути взаимоотношений, а не только их юридическому оформлению. По состоянию на 31 декабря 2020 и 2019 годов, Компания имеет следующие операции со связанными сторонами:

	31 декабря 2020 года		31 декабря 2019 года	
	Операции со связанными сторонами	Итого по категории в соответствии со статьями финансовой отчетности	Операции со связанными сторонами	Итого по категории в соответствии со статьями финансовой отчетности
Денежные средства и их эквиваленты	2,609,179	8,744,998	3,748,124	4,360,872
- материнская компания	1,191,283		1,999,503	
- прочие связанные стороны	1,417,896		1,748,621	
Финансовые активы, имеющиеся в наличии для продажи	3,223,699	11,120,093	849,413	18,264,242
- прочие связанные стороны*	3,223,699		849,413	
Финансовые активы, оцениваемые по справедливой стоимости через прибыль или убыток	2,618,931	63,004,244	2,237,905	49,737,083
- материнская компания	2,618,931		2,237,905	
Дебиторская задолженность по страхованию и перестрахованию	14,974	4,615,731	27,257	8,181,288
- материнская компания	13,453		26,225	
- прочие связанные стороны	1,521		1,032	
Отложенные аквизиционные расходы	64,784	3,603,703	-	2,968,300
- прочие связанные стороны	64,784		-	
Прочие активы	1,433,105	4,331,847	22,384	1,794,939
- материнская компания	1,418,384		40	
- прочие связанные стороны	14,721		22,344	
Кредиторская задолженность по страхованию и перестрахованию	(42,696)	(6,267,451)	(3,144)	(9,733,642)
- материнская компания	(1,246)		-	
- прочие связанные стороны	(41,450)		(3,144)	
Резерв незаработанных премий	(135,499)	(24,576,120)	(117,061)	(26,023,966)
- материнская компания	(135,300)		(70,279)	
- прочие связанные стороны	(199)		(46,782)	
Резерв убытков и расходов на урегулирование убытков	(48,046)	(14,272,610)	(133,172)	(48,484,521)
- материнская компания	(34,224)		(126,538)	
- прочие связанные стороны	(13,822)		(6,634)	
Прочие обязательства	(369,019)	(2,131,004)	(293,740)	(1,646,114)
- материнская компания	(13,085)		(3,334)	
- ключевой управленческий персонал	(82,806)		(59,785)	
- прочие связанные стороны	(273,128)		(230,621)	

\* Финансовые активы, имеющиеся в наличии для продажи включают в себя ПАИ, которые находятся под управлением дочерней организации материнской компании.



# АО «Дочерняя организация Народного Банка Казахстана «Страховая компания «Халык»

Примечания к Финансовой Отчетности (Продолжение)  
за год, закончившийся 31 декабря 2020 года  
(в тысячах Казахстанских тенге)

По состоянию на 31 декабря 2020 и 2019 годов, обесценения операций со связанными сторонами признано не было.

Вознаграждение директоров и прочих членов ключевого руководства представлено следующим образом:

	Год, закончившийся 31 декабря 2020 года		Год, закончившийся 31 декабря 2019 года	
	Операции со связанными сторонами	Итого по категории в соответствии со статьями финансовой отчетности	Операции со связанными сторонами	Итого по категории в соответствии со статьями финансовой отчетности
<b>Вознаграждение ключевого управленческого персонала:</b>				
- заработная плата и прочие краткосрочные вознаграждения	259,494	6,925,727	170,335	6,410,543

В отчете о прибылях и убытках за годы, закончившиеся 31 декабря 2020 и 2019 годов, были отражены следующие суммы, возникшие по операциям со связанными сторонами:

	Год, закончившийся 31 декабря 2020 года		Год, закончившийся 31 декабря 2019 года	
	Операции со связанными сторонами	Итого по категории в соответствии со статьями финансовой отчетности	Операции со связанными сторонами	Итого по категории в соответствии со статьями финансовой отчетности
Страховые премии	1,123,181	77,455,288	983,610	59,439,702
- материнская компания	867,147		791,742	
- прочие связанные стороны	256,034		191,868	
Оплаченные убытки, общая сумма	(231,462)	(56,381,578)	(593,791)	(117,247,858)
- материнская компания	(383)		(516,428)	
- прочие связанные стороны	(231,079)		(77,363)	
Комиссионные доходы	8,811	220,431	2,457	210,940
- прочие связанные стороны	8,811		2,457	
Комиссионные расходы	(97,880)	(6,000,581)	-	(3,905,569)
- прочие связанные стороны	(97,880)		-	
Инвестиционный доход	789,811	6,902,625	725,851	6,880,708
- материнская компания	789,811		677,278	
- прочие связанные стороны	-		48,573	
Чистый доход/(убыток) по операциям с иностранной валютой	(188,229)	1,093,950	(158,072)	(71,115)
- материнская компания	(188,229)		(158,072)	
Прочий доход	1,484	456,363	1,211	504,164
- материнская компания	50		50	
- прочие связанные стороны	1,434		1,161	
Административные и операционные расходы	(600,148)	(1,768,081)	(581,347)	(1,632,099)
- материнская компания	(156,067)		(142,006)	
- прочие связанные стороны	(444,081)		(439,341)	

# АО «Дочерняя организация Народного Банка Казахстана «Страховая компания «Халык»

Примечания к Финансовой Отчетности (Продолжение)  
за год, закончившийся 31 декабря 2020 года  
(в тысячах Казахстанских тенге)

## 30. Информация по сегментам

Компания раскрывает информацию, позволяющую пользователям ее финансовой отчетности оценивать характер и финансовое влияние хозяйственной деятельности, которой она занимается, а также экономических условий, в которых она работает. Этот вопрос регулируется МСФО (IFRS) 8 «Операционные сегменты» и другими стандартами, которые предусматривают раскрытие некоторой информации в виде сегментной отчетности. Основным форматом предоставления информации по сегментам деятельности Компании является представление информации по операционным, а вторичная - по географическим сегментам.

Нижеприведенная сегментная информация представлена на основе финансовой информации, используемой руководством Компании для принятия операционных решений в соответствии с требованиями МСФО (IFRS) 8. Руководство Компании рассматривает финансовую информацию по каждому из сегментов, включая оценку операционных результатов, активов и обязательств. Управление операционными сегментами совершается преимущественно на основе сегментных результатах, которые не включают некоторые нераспределенные затраты, относящиеся к прочим доходам и расходам, а также операционным расходам, за исключением заработной платы и прочих выплат сотрудникам. Сегментная информация по основным отчетным операционным сегментам Компании за годы, закончившиеся 31 декабря 2020 и 2019 годов, представлена ниже:

	Деятельность по страхованию и перестрахованию	Инвестиционная деятельность	Все прочие сегменты	За год, закончившийся 31 декабря 2020 года
Страховые премии	77,455,288	-	-	77,455,288
Страховые премии, переданные в перестрахование	(42,296,144)	-	-	(42,296,144)
Изменение в резерве незаработанных премий, нетто	(2,083,461)	-	-	(2,083,461)
Оплаченные убытки, общая сумма	(56,381,578)	-	-	(56,381,578)
Оплаченные убытки, доля перестраховщика	40,323,757	-	-	40,323,757
Изменение в резерве убытков и расходов на урегулирование убытков, общая сумма	34,211,911	-	-	34,211,911
Изменение доли перестраховщика и требования к перестраховщику в резерве убытков и расходов на урегулирование убытков	(34,596,756)	-	-	(34,596,756)
Прочий доход, связанный со страховой деятельностью	758,886	-	-	758,886
Прочий расход, связанный со страховой деятельностью	(464,105)	-	-	(464,105)
Комиссионные доходы	220,431	-	-	220,431
Комиссионные расходы	(6,000,581)	-	-	(6,000,581)
Инвестиционный доход	-	6,902,625	-	6,902,625
Чистый (убыток)/прибыль по операциям с иностранной валютой	(1,094,710)	2,195,348	(6,688)	1,093,950
Заработная плата и прочие выплаты	(6,925,727)	-	-	(6,925,727)
Административные и операционные расходы (Формирование)/восстановление резерва под обесценение по финансовым активам и прочим операциям	(812,457)	96,931	(134,666)	(850,192)
Прочий доход	211,248	-	245,115	456,363
Прочий расход	-	(2,106)	(25,354)	(27,460)
<b>Результаты сегмента</b>	<b>757,921</b>	<b>9,192,798</b>	<b>78,407</b>	<b>10,029,126</b>
Нераспределенные затраты:				
Амортизация основных средств и нематериальных активов				(216,502)
<b>ПРИБЫЛЬ ДО РАСХОДА ПО НАЛОГУ НА ПРИБЫЛЬ</b>				<b>9,812,624</b>

# АО «Дочерняя организация Народного Банка Казахстана «Страховая компания «Халык»

Примечания к Финансовой Отчетности (Продолжение)  
за год, закончившийся 31 декабря 2020 года  
(в тысячах Казахстанских тенге)

	Деятельность по страхованию и перестрахованию	Инвестиционная деятельность	Все прочие сегменты	31 декабря 2020 года
Итого сегментных активов	29,617,474	82,869,335	2,571,266	115,058,075
Нераспределенные активы				406,108
<b>Итого активы</b>				<b>115,464,183</b>
Итого сегментных обязательств	45,538,974	7,875,860	1,672,405	55,087,239
Нераспределенные обязательства				418,435
<b>Итого обязательства</b>				<b>55,505,674</b>

	Деятельность по страхованию и перестрахованию	Инвестиционная деятельность	Все прочие сегменты	За год, закончившийся 31 декабря 2019 года
Страховые премии	59,439,702	-	-	59,439,702
Страховые премии, переданные в перестрахование	(28,492,318)	-	-	(28,492,318)
Изменение в резерве незаработанных премий, нетто	(3,113,971)	-	-	(3,113,971)
Оплаченные убытки, общая сумма	(117,247,858)	-	-	(117,247,858)
Оплаченные убытки, доля перестраховщика	102,694,201	-	-	102,694,201
Изменение в резерве убытков и расходов на урегулирование убытков, общая сумма	(15,852,818)	-	-	(15,852,818)
Изменение доли перестраховщика и требования к перестраховщику в резерве убытков и расходов на урегулирование убытков	14,957,850	-	-	14,957,850
Прочий доход, связанный со страховой деятельностью	293,722	-	-	293,722
Прочий расход, связанный со страховой деятельностью	(200,051)	-	-	(200,051)
Комиссионные доходы	210,940	-	-	210,940
Комиссионные расходы	(3,905,569)	-	-	(3,905,569)
Инвестиционный доход	-	6,880,708	-	6,880,708
Чистый (убыток)/прибыль по операциям с иностранной валютой	(214,523)	50,111	93,297	(71,115)
Заработная плата и прочие выплаты	(6,410,543)	-	-	(6,410,543)
Административные и операционные расходы	(1,632,099)	-	-	(1,632,099)
(Формирование)/восстановление резерва под обесценение по финансовым активам и прочим операциям	(179,128)	67,772	(22,792)	(134,148)
Прочий доход	390,716	-	113,448	504,164
Прочий расход	-	(730)	(64,083)	(64,813)
<b>Результаты сегмента</b>	<b>738,253</b>	<b>6,997,861</b>	<b>119,870</b>	<b>7,855,984</b>
Нераспределенные затраты:				
Амортизация основных средств и нематериальных активов				(217,901)
<b>ПРИБЫЛЬ ДО РАСХОДА ПО НАЛОГУ НА ПРИБЫЛЬ</b>				<b>7,638,083</b>

# АО «Дочерняя организация Народного Банка Казахстана «Страховая компания «Халык»

Примечания к Финансовой Отчетности (Продолжение)  
за год, закончившийся 31 декабря 2020 года  
(в тысячах Казахстанских тенге)

	Деятель- ность по страхованию и перестра- хованию	Инвести- ционная деятельность	Все прочие сегменты	31 декабря 2019 года
Итого сегментных активов	70,525,097	76,889,024	1,383,530	148,797,651
Нераспределенные активы				557,059
<b>Итого активы</b>				<b>149,354,710</b>
Итого сегментных обязательств	84,417,535	11,911,178	1,031,914	97,360,627
Нераспределенные обязательства				390,129
<b>Итого обязательства</b>				<b>97,750,756</b>

Компания осуществляет свою деятельность в операционных сегментах, разделенных по бизнес продуктам. Доходы и расходы, относящиеся к основным бизнес продуктам Компании, в разрезе операционных сегментов раскрыты в Примечаниях 18, 19 и 20.

## Географическая информация

По состоянию на 31 декабря 2020 и 2019 годов, большинство финансовых активов и обязательств были сконцентрированы в Республике Казахстан. Деятельность Компании охватывает следующую основную географическую информацию:

	Республика Казахстан	Страны не ОЭСР	Страны ОЭСР	На и за год, закончившийся 31 декабря 2020 года
Страховые премии, переданные в перестрахование	726,998	4,061,852	37,507,294	42,296,144
Дебиторская задолженность по страхованию и перестрахованию	4,055,086	383,243	177,402	4,615,731
Кредиторская задолженность по страхованию и перестрахованию	1,934,636	628,297	3,704,518	6,267,451
	Республика Казахстан	Страны не ОЭСР	Страны ОЭСР	На и за год, закончившийся 31 декабря 2019 года
Страховые премии, переданные в перестрахование	76,377	5,987,551	22,428,390	28,492,318
Дебиторская задолженность по страхованию и перестрахованию	7,618,341	237,603	325,344	8,181,288
Кредиторская задолженность по страхованию и перестрахованию	2,226,013	1,814,152	5,693,477	9,733,642

Внешние доходы, активы и обязательства были распределены по стране фактического месторасположения контрагента. Наличность в кассе, основные средства и капитальные затраты были представлены в Республике Казахстан.

# АО «Дочерняя организация Народного Банка Казахстана «Страховая компания «Халык»

Примечания к Финансовой Отчетности (Продолжение)  
за год, закончившийся 31 декабря 2020 года  
(в тысячах Казахстанских тенге)

## 31. Справедливая стоимость финансовых инструментов

В соответствии с МСФО справедливая стоимость определяется с учетом цены, которая была бы получена при продаже актива или уплачена при передаче обязательства в рамках обычной сделки между участниками рынка на дату оценки.

### Справедливая стоимость финансовых активов и финансовых обязательств Компании, учитываемых по справедливой стоимости на постоянной основе

Некоторые финансовые активы и финансовые обязательства Компании учитываются по справедливой стоимости на конец каждого отчетного периода. В таблице ниже приведена информация относительно того, как определяется справедливая стоимость данных финансовых активов и финансовых обязательств (в частности, используемые методики оценки и исходные данные).

Финансовые активы/ финансовые обязательства	Справедливая стоимость на		Иерархия справед- ливой стоимости	Методики оценки и ключевые исходные данные	Значительные ненаблюдае- мые исходные данные	Зависимость ненаблю- даемых исходных данных и справедливой стоимости
	31 декабря 2020 года	31 декабря 2019 года				
Финансовые активы, имеющиеся в наличии для продажи	186,125	18,211,106	Уровень 1	Котировочные цены на активном рынке	Не применимо	Не применимо
Финансовые активы, имеющиеся в наличии для продажи	10,880,832	-	Уровень 2	Котировочные цены на неактивном рынке	Не применимо	Не применимо
Финансовые активы, оцениваемые по справедливой стоимости через прибыль или убыток	15,098,944	36,934,387	Уровень 1	Котировочные цены на активном рынке	Не применимо	Не применимо
Финансовые активы, оцениваемые по справедливой стоимости через прибыль или убыток	47,905,300	12,802,696	Уровень 2	Котировочные цены на неактивном рынке	Не применимо	Не применимо

По состоянию на 31 декабря 2020 и 2019 годов, финансовые активы, имеющиеся в наличии для продажи, включали акции АО «Фонд гарантирования страховых выплат», которые учитывались по первоначальной стоимости, на сумму 53,136 тыс. тенге и 53,136 тыс. тенге, соответственно.

В течение 2020 года, с уровня 1 в уровень 2 были реклассифицированы финансовые активы, имеющиеся в наличии для продажи и финансовые активы, оцениваемые по справедливой стоимости через прибыль или убыток на сумму 8,830,533 тыс. тенге и 17,553,554 тыс. тенге, соответственно. Реклассификации были связаны с изменением в методологии, используемой для оценки финансовых инструментов, а именно с пересмотром критериев для оценки активности рынка.

# АО «Дочерняя организация Народного Банка Казахстана «Страховая компания «Халык»

Примечания к Финансовой Отчетности (Продолжение)  
за год, закончившийся 31 декабря 2020 года  
(в тысячах Казахстанских тенге)

**Справедливая стоимость финансовых активов и финансовых обязательств, не учитываемых по справедливой стоимости на постоянной основе (но с обязательным раскрытием справедливой стоимости)**

По мнению руководства Компании, балансовая стоимость финансовых активов и финансовых обязательств, отраженная в финансовой отчетности, примерно равна их справедливой стоимости, вследствие их краткосрочности.

## 32. Управление капиталом

Компания осуществляет свою деятельность в страховом секторе, который является регулируемой отраслью. Компания обязана соблюдать все положения, включая пруденциальные нормы по капиталу. Пруденциальные правила устанавливают метод расчета минимальных пределов платежеспособности (минимальная маржа платежеспособности) и фактический предел платежеспособности (фактическая маржа платежеспособности).

По состоянию на 31 декабря 2020 и 2019 годов, регуляторный капитал представлен в таблице ниже:

	31 декабря 2020 года	31 декабря 2019 года
Регуляторный капитал		
Минимальная маржа платежеспособности	8,905,081	8,052,552
Фактическая маржа платежеспособности	37,939,336	27,229,411
<b>Маржа платежеспособности</b>	<b>4.26</b>	<b>3.38</b>

## 33. Политика управления рисками

Управление рисками имеет решающее значение в страховой деятельности и является одним из основных элементов деятельности Компании. Основными рисками, присущими деятельности Компании, являются страховой риск, кредитный риск, рыночный риск, операционный и риск ликвидности. Ниже приведено описание политики Компании в отношении управления данными рисками.

### Политика по страхованию

Компания устанавливает руководство и лимиты по страхованию, которые обуславливают процесс принятия рисков и их лимитов. Мониторинг этих лимитов осуществляется на постоянной основе.

В целях формирования адекватных систем управления рисками и внутреннего контроля в Компании, созданы следующие коллегиальные совещательные органы: Андеррайтинговый совет и Совет по управлению активами и пассивами.

Деятельность Компании по страхованию охватывает всю территорию Казахстана. Портфель Компании по перестрахованию в отношении географической концентрации и в отношении страховых продуктов является диверсифицированным.

# АО «Дочерняя организация Народного Банка Казахстана «Страховая компания «Халык»

Примечания к Финансовой Отчетности (Продолжение)  
за год, закончившийся 31 декабря 2020 года  
(в тысячах Казахстанских тенге)

---

## Анализ динамики развития убытков

Анализ динамики развития убытков за прошедший период обеспечивает способность Компании оценить конечный размер убытков периода. Компания провела анализ развития убытков по трем классам страхования: обязательное страхование гражданско-правовой ответственности владельцев транспортных средств, обязательное страхование работников от несчастного случая, добровольное страхование автомобильного транспорта. По выбранным классам страхования количество страховых случаев дает достаточную статистику для оценки ожидаемых убытков.

В представленной таблице в строках «Валовое обязательство по неуплаченным претензиям и расходам по претензиям (РПНУ и РЗНУ)», «Сумма перестрахования, подлежащая возмещению», «Чистое обязательство по неуплаченным претензиям и расходам по претензиям (чистый РПНУ и чистый РЗНУ)» приводятся данные резервов убытков в целом, с учетом доли перестраховщика и без учета доли перестраховщика соответственно, оцененные на отчетные даты (конец периода). Эта часть таблицы показывает, как оценка общей суммы убытков Компании, относящихся к определенному календарному периоду, изменились в последующих периодах.

В строках «Страховые выплаты (с нарастающим итогом) по страховым случаям, произошедшим в:» приводятся данные о выплатах с нарастающим итогом по убыткам, произошедшим за год, указанный в заголовке соответствующего столбца, по состоянию на дату, указанную в соответствующей строке.

В строках «Валовый резерв убытков по страховым случаям, произошедшим в соответствующем году:» приводится резерв убытков, произошедших за год, указанный в заголовке соответствующего столбца, переоцененный по состоянию на дату, указанную в соответствующей строке.

В строках «Избыток/(дефицит) резерва убытков (накопленный)» приводится разность между первоначальным валовым резервом убытков и текущей оценкой понесенных убытков и платежами с нарастающим итогом.

В резервах убытков Компания оценивает вероятность того, что опыт будущих убытков будет более неблагоприятным, чем предполагаемый, и проявляет осторожность в планировании резервов там, где существует значительная неопределенность. В итоге неопределенность, связанная с неблагоприятным ростом убытков заявленных в году больше чем оценка данного года на ранней стадии развития, и запас на гарантию адекватности размера резервов максимален. С развитием динамики убытков размер дополнительных неблагоприятных убытков становится более определенным, гарантийный запас снижается. И это учитывается в формировании резерва убытков.

# АО «Дочерняя организация Народного Банка Казахстана «Страховая компания «Халык»

Примечания к Финансовой Отчетности (Продолжение)  
за год, закончившийся 31 декабря 2020 года  
(в тысячах Казахстанских тенге)

На 31 декабря соответствующего года	2015 год	2016 год	2017 год	2018 год	2019 год	2020 год
<b>Валовое обязательство по неуплаченным претензиям (РПНУ и РЗНУ)</b>	5,064,252	3,668,164	4,000,194	3,647,922	4,372,575	4,404,816
Сумма перестрахования, подлежащая возмещению	(97,089)	(41,152)	(35,952)	(27,626)	(7,750)	(8,825)
<b>Чистое обязательство по неуплаченным претензиям и расходам по претензиям (чистый РПНУ и чистый РЗНУ)</b>	<b>4,967,163</b>	<b>3,627,012</b>	<b>3,964,242</b>	<b>3,620,296</b>	<b>4,364,825</b>	<b>4,395,991</b>
<b>Валовый резерв убытков по страховым случаям, произошедшим в соответствующем году:</b>						
	<b>2015 год</b>	<b>2016 год</b>	<b>2017 год</b>	<b>2018 год</b>	<b>2019 год</b>	<b>2020 год</b>
<b>На конец года</b>	<b>1,061,688</b>	<b>932,598</b>	<b>1,192,436</b>	<b>1,278,807</b>	<b>1,704,080</b>	<b>2,071,055</b>
<b>Валовый резерв убытков по страховым случаям, произошедшим в соответствующем году:</b>						
	<b>2015 год</b>	<b>2016 год</b>	<b>2017 год</b>	<b>2018 год</b>	<b>2019 год</b>	<b>2020 год</b>
Спустя один год	432,350	475,998	660,016	599,886	362,117	-
Спустя два года	392,910	545,811	800,259	541,556	-	-
Спустя три года	152,532	283,046	353,345	-	-	-
Спустя четыре года	182,652	175,305	-	-	-	-
Спустя пять лет	108,194	-	-	-	-	-
<b>Текущая оценка понесенных убытков с нарастающим итогом:</b>	<b>108,194</b>	<b>175,305</b>	<b>353,345</b>	<b>541,556</b>	<b>362,117</b>	
<b>Страховые выплаты (с нарастающим итогом) по страховым случаям, произошедшим в :</b>						
	<b>2015 год</b>	<b>2016 год</b>	<b>2017 год</b>	<b>2018 год</b>	<b>2019 год</b>	<b>2020 год</b>
Спустя один год	678,570	689,774	925,425	1,092,400	1,578,791	-
Спустя два года	775,996	738,262	975,134	1,208,367	-	-
Спустя три года	817,006	774,763	1,017,006	-	-	-
Спустя четыре года	846,966	797,512	-	-	-	-
Спустя пять лет	860,245	-	-	-	-	-
<b>Платежи с нарастающим итогом на настоящую дату</b>	<b>860,245</b>	<b>797,512</b>	<b>1,017,006</b>	<b>1,208,367</b>	<b>1,578,791</b>	
Накопленный избыток/(дефицит) резерва убытков	93,249	(40,220)	(177,915)	(471,115)	(236,827)	-
% избытка/(дефицита) от Резерва убытков на конец года	8.8%	(4.3%)	(14.9%)	(36.8%)	(13.93%)	-

## Перестрахование

В ходе обычной деятельности Компания заключает облигаторные и факультативные соглашения перестрахования с казахстанскими и иностранными перестраховщиками. Контракты по перестрахованию не освобождают Компанию от ее обязательств перед страхователями. Компания оценивает финансовое положение своих перестраховщиков и отслеживает концентрацию кредитного риска, возникающего по аналогичным географическим регионам, деятельности или экономическим характеристикам перестраховщиков с целью минимизации рисков существенных убытков вследствие неплатежеспособности перестраховщика.



**Примечания к Финансовой Отчетности (Продолжение)  
за год, закончившийся 31 декабря 2020 года  
(в тысячах Казахских тенге)**

---

### **Инвестиционные риски**

Инвестиционная политика Компании следует нескольким принципам, основанным на уровне дохода и уровне допустимого риска в определенный момент времени.

Инвестиционный портфель Компании состоит из финансовых инструментов, которые выбраны согласно нормам доходности, срокам погашения и уровню риска инвестиций. Сформированный таким образом инвестиционный портфель обеспечивает равномерный доход в течение периода инвестирования. Инвестиционный доход обычно реинвестируется для увеличения объема инвестиционного портфеля.

### **Кредитный риск**

Компания подвержена кредитному риску, который представляет собой риск неуплаты контрагентом причитающихся сумм в полном объеме и в установленные сроки. Компания определяет уровень кредитного риска посредством ограничения сумм риска по одному клиенту или группам клиентов, а также по географическим сегментам. Ограничения уровня кредитного риска, применительно к клиенту и перестраховщикам, утверждаются коллегиальными органами Компании. Такие риски отслеживаются регулярно и предусматривают ежегодную, либо более частую переоценку и анализ.

Компания регулярно отслеживает возвратность дебиторской задолженности по страхованию и перестрахованию. Если есть свидетельство обесценения дебиторской задолженности, резерв под обесценение создается в финансовой отчетности.

### **Максимальный размер кредитного риска**

Максимальный размер кредитного риска Компании может существенно варьироваться в зависимости от индивидуальных рисков, присущих конкретным активам, и общим рыночным рискам.

В следующей таблице представлен максимальный размер кредитного риска по финансовым активам. Для финансовых активов, отражаемых на балансовых счетах, максимальный размер кредитного риска равен балансовой стоимости этих активов без учета зачетов активов и обязательств и обеспечения.

**АО «Дочерняя организация Народного Банка Казахстана «Страховая компания «Халык»»**

**Примечания к Финансовой Отчетности (Продолжение)**  
**за год, закончившийся 31 декабря 2020 года**  
**(в тысячах Казахстанских тенге)**

	31 декабря 2020 года				
	Максимальный размер кредитного риска	Сумма зачета	Чистый размер кредитного риска после зачета	Обеспечение	Чистый размер кредитного риска после зачета и учета обеспечения
Денежные средства и их эквиваленты	8,744,998	-	8,744,998	3,947,944	4,797,054
Финансовые активы, имеющиеся в наличии для продажи	11,120,093	-	11,120,093	-	11,120,093
Финансовые активы, оцениваемые по справедливой стоимости через прибыль или убыток	63,004,244	-	63,004,244	-	63,004,244
Дебиторская задолженность по страхованию и перестрахованию	4,615,731	-	4,615,731	-	4,615,731
Прочие финансовые активы	1,760,581	-	1,760,581	-	1,760,581

	31 декабря 2019 года				
	Максимальный размер кредитного риска	Сумма зачета	Чистый размер кредитного риска после зачета	Обеспечение	Чистый размер кредитного риска после зачета и учета обеспечения
Денежные средства и их эквиваленты	4,360,872	-	4,360,872	267,042	4,093,830
Средства в банках	4,526,827	-	4,526,827	-	4,526,827
Финансовые активы, имеющиеся в наличии для продажи	18,264,242	-	18,264,242	-	18,264,242
Финансовые активы, оцениваемые по справедливой стоимости через прибыль или убыток	49,737,083	-	49,737,083	-	49,737,083
Дебиторская задолженность по страхованию и перестрахованию	8,181,288	-	8,181,288	-	8,181,288
Прочие финансовые активы	411,409	-	411,409	-	411,409

Финансовые активы классифицируются с учетом текущих кредитных рейтингов, присвоенных международно-признанными рейтинговыми агентствами. Наивысший возможный рейтинг – AAA. Инвестиционный уровень финансовых активов соответствует рейтингам от AAA до BBB, присвоенным международными рейтинговыми агентствами. Финансовые активы с рейтингом ниже BBB относятся к спекулятивному уровню.

Далее представлена классификация финансовых активов Компании по кредитным рейтингам.

	31 декабря 2020 года			
	<AAA	<BBB	Кредитный рейтинг не присвоен	Итого
Денежные средства и их эквиваленты	-	8,744,998	-	8,744,998
Финансовые активы, имеющиеся в наличии для продажи	2,064,602	9,002,275	53,216	11,120,093
Финансовые активы, оцениваемые по справедливой стоимости через прибыль или убыток	19,841,799	41,820,285	1,342,160	63,004,244
Дебиторская задолженность по страхованию и перестрахованию	263,816	408,939	3,942,976	4,615,731
Прочие финансовые активы	-	1,468,037	292,544	1,760,581

# АО «Дочерняя организация Народного Банка Казахстана «Страховая компания «Халык»»

Примечания к Финансовой Отчетности (Продолжение)  
за год, закончившийся 31 декабря 2020 года  
(в тысячах Казахстанских тенге)

	31 декабря 2019 года			Итого
	<AAA	<BBB	Кредитный рейтинг не присвоен	
Денежные средства и их эквиваленты	-	4,360,820	52	4,360,872
Средства в банках	-	4,526,827	-	4,526,827
Финансовые активы, имеющиеся в наличии для продажи	1,020,587	17,190,451	53,204	18,264,242
Финансовые активы, оцениваемые по справедливой стоимости через прибыль или убыток	6,366,738	42,238,745	131,600	49,737,083
Дебиторская задолженность по страхованию и перестрахованию	226,767	801,543	7,152,978	8,181,288
Прочие финансовые активы	-	-	411,409	411,409

Кредитный риск Компании в основном сосредоточен в Республике Казахстан. Степень кредитного риска подвергается постоянному мониторингу для обеспечения соблюдения лимитов и кредитоспособности в соответствии с утвержденной Компании политикой по управлению рисками.

В следующей таблице представлена балансовая стоимость финансовых активов:

	Необесцененные и не просроченные финансовые активы	Просроченные, но не обесцененные финансовые активы		Обесцененные финансовые активы	Резерв под обесценение	31 декабря 2020 года Итого
		0-3 месяцев	3-6 месяцев			
Денежные средства и их эквиваленты	8,744,998	-	-	-	-	8,744,998
Финансовые активы, имеющиеся в наличии для продажи	11,120,093	-	-	2,972,660	(2,972,660)	11,120,093
Финансовые активы, оцениваемые по справедливой стоимости через прибыль или убыток	63,004,244	-	-	-	-	63,004,244
Дебиторская задолженность по страхованию и перестрахованию	2,869,758	1,269,763	218,884	919,241	(661,915)	4,615,731
Прочие финансовые активы	1,648,992	68,661	28,095	2,079,842	(2,065,009)	1,760,581

# АО «Дочерняя организация Народного Банка Казахстана «Страховая компания «Халык»

Примечания к Финансовой Отчетности (Продолжение)  
за год, закончившийся 31 декабря 2020 года  
(в тысячах Казахстанских тенге)

	Необесцененные и не просроченные финансовые активы	Просроченные, но не обесцененные финансовые активы		Обесцененные финансовые активы	Резерв под обесценение	31 декабря 2019 года Итого
		0-3 месяцев	3-6 месяцев			
Денежные средства и их эквиваленты	4,360,872	-	-	-	-	4,360,872
Средства в банках	4,526,827	-	-	-	-	4,526,827
Финансовые активы, имеющиеся в наличии для продажи	18,264,242	-	-	3,069,591	(3,069,591)	18,264,242
Финансовые активы, оцениваемые по справедливой стоимости через прибыль или убыток	49,737,083	-	-	-	-	49,737,083
Дебиторская задолженность по страхованию и перестрахованию	5,896,678	1,764,655	460,244	762,509	(702,798)	8,181,288
Прочие финансовые активы	221,926	133,403	17,804	1,509,219	(1,470,943)	411,409

## Риск ликвидности

Риск ликвидности — это риск, связанный с невозможностью быстрой реализации активов Компании для погашения своих обязательств. Риск ликвидности может возникнуть в результате неспособности быстро реализовать активы по их справедливой стоимости; или неспособности контрагента погашать свои договорные обязательства; или более раннего, чем ожидалось, наступления сроков выплат по страховым обязательствам; или неспособность генерировать денежные потоки как это ожидалось.

Основной риск ликвидности, стоящий перед Компанией представляет собой ежедневные денежные требования по ее доступным денежным ресурсам в отношении выплат, возникающих по договорам страхования.

Компания управляет риском ликвидности посредством отдельной политики Компании по управлению этим риском, которая определяет, что является риском ликвидности; устанавливает минимальное значение соотношения средств для удовлетворения экстренных требований о выплате; устанавливает планы финансирования непредвиденных расходов; определяет источники финансирования и события, которые приведут план в действие; концентрацию источников финансирования; представление отчетности о подверженности риску ликвидности и нарушениях в надзорные органы; мониторинг соблюдения политики по риску ликвидности и обзор политики по управлению риском ликвидности на уместность и соответствие изменениям в операционной среде.

## АО «Дочерняя организация Народного Банка Казахстана «Страховая компания «Халык»

Примечания к Финансовой Отчетности (Продолжение)  
за год, закончившийся 31 декабря 2020 года  
(в тысячах Казахских тенге)

	Средневзвешенная эффективная процентная ставка, %						Срок погашения не установлен	31 декабря 2020 года Итого
		До 1 мес.	1-3 мес.	3 мес. – 1 год	1 год – 5 лет	Более 5 лет		
<b>ФИНАНСОВЫЕ АКТИВЫ:</b>								
Денежные средства и их эквиваленты	8.59%	4,160,744	-	-	-	-	-	4,160,744
Финансовые активы, имеющиеся в наличии для продажи	11.03%	-	-	521,543	2,686,051	4,449,539	-	7,657,133
Финансовые активы, оцениваемые по справедливой стоимости через прибыль или убыток	9.51%	-	241,802	8,307,961	31,905,989	17,643,261	-	58,099,013
Итого финансовые активы, по которым начисляются проценты		4,160,744	241,802	8,829,504	34,592,040	22,092,800	-	69,916,890
Денежные средства и их эквиваленты		4,584,254	-	-	-	-	-	4,584,254
Финансовые активы, имеющиеся в наличии для продажи		-	-	-	-	-	3,462,960	3,462,960
Финансовые активы, оцениваемые по справедливой стоимости через прибыль или убыток		-	-	-	-	-	4,905,231	4,905,231
Дебиторская задолженность по страхованию и перестрахованию		1,453,174	761,565	754,823	593,678	-	1,052,491	4,615,731
Прочие финансовые активы		1,522,255	183,199	53,423	-	-	1,704	1,760,581
<b>Итого финансовые активы</b>		<b>11,720,427</b>	<b>1,186,566</b>	<b>9,637,750</b>	<b>35,185,718</b>	<b>22,092,800</b>	<b>9,422,386</b>	<b>89,245,647</b>
<b>ФИНАНСОВЫЕ ОБЯЗАТЕЛЬСТВА:</b>								
Соглашения РЕПО	8.59%	7,533,403	-	-	-	-	-	7,533,403
Итого обязательства, по которым начисляются проценты		7,533,403	-	-	-	-	-	7,533,403
Кредиторская задолженность по страхованию и перестрахованию		1,102,350	1,291,991	2,260,687	524,487	-	1,087,936	6,267,451
Прочие финансовые обязательства		433,527	-	-	-	-	413,418	846,945
<b>Итого финансовые обязательства</b>		<b>9,069,280</b>	<b>1,291,991</b>	<b>2,260,687</b>	<b>524,487</b>	<b>-</b>	<b>1,501,354</b>	<b>14,647,799</b>
Разница между финансовыми активами и обязательствами		2,651,147	(105,425)	7,377,063	34,661,231	22,092,800		
Разница между финансовыми активами и обязательствами, по которым начисляются проценты		(3,372,659)	241,802	8,829,504	34,592,040	22,092,800		
<b>Разница между финансовыми активами и обязательствами, по которым начисляются проценты, нарастающим итогом</b>		<b>(3,372,659)</b>	<b>(3,130,857)</b>	<b>5,698,647</b>	<b>40,290,687</b>	<b>62,383,487</b>		
Разница между финансовыми активами и обязательствами, по которым начисляются проценты, нарастающим итогом к итогу финансовым активам		(3.78%)	(3.51%)	6.39%	45.15%	69.90%		

# АО «Дочерняя организация Народного Банка Казахстана «Страховая компания «Халык»

Примечания к Финансовой Отчетности (Продолжение)  
за год, закончившийся 31 декабря 2020 года  
(в тысячах Казахстанских тенге)

	Средне- взвешенная эффектив- ная процентная ставка, %						Срок пога- шения не установлен	31 декабря 2019 года Итого
		До 1 мес.	1-3 мес.	3 мес.–1 год	1 год – 5 лет	Более 5 лет		
<b>ФИНАНСОВЫЕ АКТИВЫ:</b>								
Денежные средства и их эквиваленты	7.91%	851,042	-	-	-	-	-	851,042
Средства в банках	13.93%	-	-	4,526,827	-	-	-	4,526,827
Финансовые активы, имеющиеся в наличии для продажи	9.76%	-	28,100	8,929,240	3,345,469	4,858,197	-	17,161,006
Финансовые активы, оцениваемые по справедливой стоимости через прибыль или убыток	8.96%	2,252,078	-	8,777,879	18,594,587	12,034,136	-	41,658,680
Итого финансовые активы, по которым начисляются проценты		3,103,120	28,100	22,233,946	21,940,056	16,892,333	-	64,197,555
Денежные средства и их эквиваленты		3,509,830	-	-	-	-	-	3,509,830
Финансовые активы, имеющиеся в наличии для продажи		-	-	-	-	-	1,103,236	1,103,236
Финансовые активы, оцениваемые по справедливой стоимости через прибыль или убыток		-	-	-	-	-	8,078,403	8,078,403
Дебиторская задолженность по страхованию и перестрахованию		4,139,150	1,488,171	-	2,553,967	-	-	8,181,288
Прочие финансовые активы		40,905	272,846	97,658	-	-	-	411,409
<b>Итого финансовые активы</b>		<b>10,793,005</b>	<b>1,789,117</b>	<b>22,331,604</b>	<b>24,494,023</b>	<b>16,892,333</b>	<b>9,181,639</b>	<b>85,481,721</b>
<b>ФИНАНСОВЫЕ ОБЯЗАТЕЛЬСТВА:</b>								
Соглашения РЕПО	9.49%	11,627,171	-	-	-	-	-	11,627,171
<b>Итого обязательства, по которым начисляются проценты</b>		<b>11,627,171</b>	<b>-</b>	<b>-</b>	<b>-</b>	<b>-</b>	<b>-</b>	<b>11,627,171</b>
Кредиторская задолженность по страхованию и перестрахованию		1,769,367	5,567,681	-	72,537	-	2,324,057	9,733,642
Прочие финансовые обязательства		360,389	-	-	-	-	164,789	525,178
<b>Итого финансовые обязательства</b>		<b>13,756,927</b>	<b>5,567,681</b>	<b>-</b>	<b>72,537</b>	<b>-</b>	<b>2,488,846</b>	<b>21,885,991</b>
Разница между финансовыми активами и обязательствами		(2,963,922)	(3,778,564)	22,331,604	24,421,486	16,892,333		
Разница между финансовыми активами и обязательствами, по которым начисляются проценты		(8,524,051)	28,100	22,233,946	21,940,056	16,892,333		
<b>Разница между финансовыми активами и обязательствами, по которым начисляются проценты, нарастающим итогом</b>		<b>(8,524,051)</b>	<b>(8,495,951)</b>	<b>13,737,995</b>	<b>35,678,051</b>	<b>52,570,384</b>		
Разница между финансовыми активами и обязательствами, по которым начисляются проценты, нарастающим итогом к итогу финансовым активам		(9.97%)	(9.94%)	16.07%	41.74%	61.50%		

# АО «Дочерняя организация Народного Банка Казахстана «Страховая компания «Халык»

Примечания к Финансовой Отчетности (Продолжение)  
за год, закончившийся 31 декабря 2020 года  
(в тысячах Казахстанских тенге)

Компания не включает страховые резервы в анализ ликвидности, включая суммы от перестраховщиков, классифицированных как активы перестрахования, так как резервы не имеют определенного срока погашения. В дополнение, фактические обязательства могут отличаться от резервных сумм, и не включаются в таблицу, приведенную выше.

Финансовые активы, имеющиеся в наличии для продажи и долговые финансовые активы, оцениваемые по справедливой стоимости через прибыль или убыток, представлены по датам погашения, хотя они достаточно ликвидные, и могут быть реализованы по справедливой стоимости в течение месяца, в случае необходимости.

## Рыночный риск

Компания также подвержена влиянию рыночных рисков, связанных с наличием открытых позиций по процентным ставкам и валютам, подверженным общим и специфическим колебаниям рынка. Компания осуществляет управление рыночным риском посредством периодической оценки потенциальных убытков в результате негативных изменений конъюнктуры рынка, а также установления и поддержания адекватных ограничений на величину допустимых убытков и требований в отношении нормы прибыли.

## Анализ чувствительности к изменению процентной ставки

Ниже представлен анализ чувствительности Компании к 3% увеличению и уменьшению процентных ставок в 2020 и 2019 годах, соответственно. Руководство Компании считает, что, с учетом сложившейся экономической ситуации в Казахстане, увеличение в размере 3% представляет реальное изменение процентных ставок. Данная ставка используется при составлении отчетов по процентному риску внутри Компании для членов ключевого руководства и представляет оценку руководства относительно вероятного изменения процентных ставок. Анализ чувствительности составляется только по имеющимся финансовым активам и обязательствам.

Влияние на капитал от стоимости активов по состоянию на 31 декабря 2020 и 2019 годов, представлено следующим образом:

	31 декабря 2020 года		31 декабря 2019 года	
	Процентная ставка +3%	Процентная ставка -3%	Процентная ставка +3%	Процентная ставка -3%
<b>Финансовые активы:</b>				
Финансовые активы, имеющиеся в наличии для продажи	(919,082)	1,173,454	(1,228,428)	1,544,494
Финансовые активы, оцениваемые по справедливой стоимости через прибыль или убыток	(5,135,701)	6,190,229	(2,827,755)	3,475,440
<b>Чистое влияние на капитал</b>	<b>(6,054,783)</b>	<b>7,363,683</b>	<b>(4,056,183)</b>	<b>5,019,934</b>

# АО «Дочерняя организация Народного Банка Казахстана «Страховая компания «Халык»»

Примечания к Финансовой Отчетности (Продолжение)  
за год, закончившийся 31 декабря 2020 года  
(в тысячах Казахстанских тенге)

## Валютный риск

Валютный риск представляет собой риск изменения стоимости финансового инструмента в связи с изменением курсов обмена валют. Компания подвергается влиянию колебаний курсов иностранных валют, которые оказывают воздействие на ее финансовое положение и движение денег.

Информация об уровне валютного риска Компании представлена далее:

	Тенге	Доллар США 1 доллар США = 420.91 тенге	Евро 1 евро = 516.79 тенге	Россий- ский рубль 1 россий- ский рубль =5.62 тенге	Прочие валюты	31 декабря 2020 года Итого
<b>ФИНАНСОВЫЕ АКТИВЫ:</b>						
Денежные средства и их эквиваленты	4,287,005	4,253,796	176,119	5,873	22,205	8,744,998
Финансовые активы, имеющиеся в наличии для продажи	7,896,314	3,223,699	-	-	80	11,120,093
Финансовые активы, оцениваемые по справедливой стоимости через прибыль или убыток	47,244,198	7,420,709	-	8,027,294	312,043	63,004,244
Дебиторская задолженность по страхованию и перестрахованию	4,201,968	413,758	5	-	-	4,615,731
Прочие финансовые активы	1,760,566	15	-	-	-	1,760,581
<b>ИТОГО ФИНАНСОВЫЕ АКТИВЫ</b>	<b>65,390,051</b>	<b>15,311,977</b>	<b>176,124</b>	<b>8,033,167</b>	<b>334,328</b>	<b>89,245,647</b>
<b>ФИНАНСОВЫЕ ОБЯЗАТЕЛЬСТВА:</b>						
Кредиторская задолженность по страхованию и перестрахованию	3,282,421	2,918,675	58,239	425	7,691	6,267,451
Соглашения РЕПО	7,533,403	-	-	-	-	7,533,403
Прочие финансовые обязательства	469,393	376,256	1296	-	-	846,945
<b>ИТОГО ФИНАНСОВЫЕ ОБЯЗАТЕЛЬСТВА</b>	<b>11,285,217</b>	<b>3,294,931</b>	<b>59,535</b>	<b>425</b>	<b>7,691</b>	<b>14,647,799</b>
<b>ОТКРЫТАЯ БАЛАНСОВАЯ ПОЗИЦИЯ</b>	<b>54,104,834</b>	<b>12,017,046</b>	<b>116,589</b>	<b>8,032,742</b>	<b>326,637</b>	<b>74,597,848</b>



# АО «Дочерняя организация Народного Банка Казахстана «Страховая компания «Халык»

Примечания к Финансовой Отчетности (Продолжение)  
за год, закончившийся 31 декабря 2020 года  
(в тысячах Казахстанских тенге)

	Тенге	Доллар США 1 доллар США = 382.59 тенге	Евро 1 евро = 429.00 тенге	Россий- ский рубль 1 россий- ский рубль =6.16 тенге	Прочие валюты	31 декабря 2019 года Итого
<b>ФИНАНСОВЫЕ АКТИВЫ:</b>						
Денежные средства и их эквиваленты	2,526,480	1,479,885	55,602	2,745	296,160	4,360,872
Средства в банках	4,526,827	-	-	-	-	4,526,827
Финансовые активы, имеющиеся в наличии для продажи	17,414,761	849,413	-	-	68	18,264,242
Финансовые активы, оцениваемые по справедливой стоимости через прибыль или убыток	39,076,300	9,985,671	392,010	-	283,102	49,737,083
Дебиторская задолженность по страхованию и перестрахованию	6,611,325	1,523,787	45,379	559	238	8,181,288
Прочие финансовые активы	411,409	-	-	-	-	411,409
<b>ИТОГО ФИНАНСОВЫЕ АКТИВЫ</b>	<b>70,567,102</b>	<b>13,838,756</b>	<b>492,991</b>	<b>3,304</b>	<b>579,568</b>	<b>85,481,721</b>
<b>ФИНАНСОВЫЕ ОБЯЗАТЕЛЬСТВА:</b>						
Кредиторская задолженность по страхованию и перестрахованию	3,509,400	6,181,478	33,888	927	7,949	9,733,642
Соглашения РЕПО	11,627,171	-	-	-	-	11,627,171
Прочие финансовые обязательства	525,178	-	-	-	-	525,178
<b>ИТОГО ФИНАНСОВЫЕ ОБЯЗАТЕЛЬСТВА</b>	<b>15,661,749</b>	<b>6,181,478</b>	<b>33,888</b>	<b>927</b>	<b>7,949</b>	<b>21,885,991</b>
<b>ОТКРЫТАЯ БАЛАНСОВАЯ ПОЗИЦИЯ</b>	<b>54,905,353</b>	<b>7,657,278</b>	<b>459,103</b>	<b>2,377</b>	<b>571,619</b>	<b>63,595,730</b>

## Анализ чувствительности к валютному риску

В приведенной ниже таблице представлен анализ чувствительности Компании к повышению и понижению курса тенге к доллару США, Евро и к российскому рублю по состоянию на 31 декабря 2020 и 2019 годов. По состоянию на 31 декабря 2020 года руководство Компании полагает, что, учитывая текущую экономическую ситуацию в Республике Казахстан, возможно колебание курса тенге к доллару США, Евро и российскому рублю в размере до 15% (31 декабря 2019 года: колебание курса тенге к доллару США, Евро и российскому рублю в размере до 15%). Данный уровень чувствительности используется внутри Компании при составлении отчетов о валютном риске для ключевого управленческого персонала Компании и представляет собой оценку руководства Компании возможного изменения валютных курсов. В анализ чувствительности включены только суммы в иностранной валюте, имеющиеся на конец периода, при конвертации которых на конец 2020 года используются курсы, измененные с учетом указанных выше предположений.

# АО «Дочерняя организация Народного Банка Казахстана «Страховая компания «Халык»

Примечания к Финансовой Отчетности (Продолжение)  
за год, закончившийся 31 декабря 2020 года  
(в тысячах Казахстанских тенге)

Влияние на прибыль до налогообложения и капитал, основанное на стоимости финансовых активов по состоянию на 31 декабря 2020 года, рассчитывается с использованием анализа годовой волатильности обменного курса, рассчитанной по историческим данным динамики обменного курса за последние два года:

	31 декабря 2020 года		31 декабря 2019 года	
	тенге/доллар США +15%	тенге/доллар США -15%	тенге/доллар США +15%	тенге/доллар США -15%
Влияние на чистую прибыль и капитал	1,802,557	(1,802,557)	1,148,592	(1,148,592)

	31 декабря 2020 года		31 декабря 2019 года	
	тенге/Евро +15%	тенге/Евро -15%	тенге/Евро +15%	тенге/Евро -15%
Влияние на чистую прибыль и капитал	17,488	(17,488)	68,865	(68,865)

	31 декабря 2020 года		31 декабря 2019 года	
	тенге/ российский рубль +15%	тенге/ российский рубль -15%	тенге/ российский рубль +15%	тенге/ российский рубль -15%
Влияние на чистую прибыль и капитал	1,204,911	(1,204,911)	357	(357)

## Ограничения анализа чувствительность

В приведенных выше таблицах отражен эффект изменения в главном допущении, тогда как другие допущения остаются неизменными. В действительности, существует связь между допущениями и другими факторами. Также следует отметить, что чувствительность имеет нелинейный характер, поэтому не должна проводиться интерполяция или экстраполяция полученных результатов.

Анализ чувствительности не учитывает, что Компания активно управляет активами и пассивами. В дополнение к этому финансовое положение Компании может меняться в зависимости от изменений, происходящих на рынке. Например, стратегия Компании в области управления финансовыми рисками нацелена на управление риском колебания рынка. В случае резких негативных колебаний цен на рынке ценных бумаг руководство может обращаться к таким методам, как продажа инвестиций, изменение состава инвестиционного портфеля, а также иным методам защиты. Следовательно, изменение допущений может не оказать влияния на обязательства и существенно повлиять на активы, учитываемые на балансе по рыночной цене. В этой ситуации разные методы оценки активов и обязательств могут приводить к значительным колебаниям величины капитала.

Другие ограничения в приведенном выше анализе чувствительности включают использование гипотетических движений на рынке с целью раскрытия потенциального риска, которые представляют собой лишь прогноз Компании о предстоящих изменениях на рынке, которые невозможно предсказать с какой-либо степенью уверенности. Также ограничением является предположение, что все процентные ставки изменяются идентичным образом.

**АО «Дочерняя организация Народного Банка Казахстана «Страховая компания «Халык»**

**Примечания к Финансовой Отчетности (Продолжение)**  
**за год, закончившийся 31 декабря 2020 года**  
*(в тысячах Казахстанских тенге)*

**Ценовой риск**

Ценовой риск - это риск изменений в стоимости финансового инструмента в результате изменений рыночных цен, независимо от того, вызваны ли эти изменения факторами, специфичными для отдельной ценной бумаги или ее эмитента, или факторами, влияющими на все ценные бумаги, обращающиеся на рынке. Компания подвержена ценовому риску в связи с влиянием общих или специфичных изменений на рынке на ее продукты.

Влияние на капитал, основанное на справедливой стоимости долевого ценных бумаг, классифицированных как Финансовые активы, имеющиеся в наличии для продажи и как Финансовые активы, оцениваемые по справедливой стоимости через прибыль или убыток, по состоянию на 31 декабря 2020 и 2019 годов, представлено следующим образом:

	<u>31 декабря 2020 года</u>		<u>31 декабря 2019 года</u>	
	<u>Изменение цены</u> <u>+2%</u>	<u>Изменение цены</u> <u>-2%</u>	<u>Изменение цены</u> <u>+2%</u>	<u>Изменение цены</u> <u>-2%</u>
Чистое влияние на капитал	251,046	(251,046)	267,834	(267,834)
<b>Чистое влияние на капитал</b>	<b>251,046</b>	<b>(251,046)</b>	<b>267,834</b>	<b>(267,834)</b>