

OSG ARCHIVE NUMBER  
K 001 465 120

**REPORT ARCHIVE COPY**

**АКЦИОНЕРНОЕ ОБЩЕСТВО  
«ДОЧЕРНЯЯ ОРГАНИЗАЦИЯ  
НАРОДНОГО БАНКА  
КАЗАХСТАНА  
«СТРАХОВАЯ КОМПАНИЯ  
«ХАЛЫК»»**

Финансовая Отчетность и  
Заключение Независимого Аудитора  
за Год, Закончившийся 31 декабря 2019 года

# АО «Дочерняя организация Народного Банка Казахстана «Страховая компания «Халык»»

## Содержание

---

	Страница
ЗАЯВЛЕНИЕ РУКОВОДСТВА ОБ ОТВЕТСТВЕННОСТИ ЗА ПОДГОТОВКУ И УТВЕРЖДЕНИЕ ФИНАНСОВОЙ ОТЧЕТНОСТИ ЗА ГОД, ЗАКОНЧИВШИЙСЯ 31 ДЕКАБРЯ 2019 ГОДА	1
ЗАКЛЮЧЕНИЕ НЕЗАВИСИМОГО АУДИТОРА	2-6
ФИНАНСОВАЯ ОТЧЕТНОСТЬ ЗА ГОД, ЗАКОНЧИВШИЙСЯ 31 ДЕКАБРЯ 2019 ГОДА:	
Отчет о финансовом положении	7
Отчет о прибылях и убытках	8
Отчет о прочем совокупном доходе	9
Отчет об изменениях капитала	10
Отчет о движении денежных средств	11-12
Примечания к финансовой отчетности	13-81

# АО «Дочерняя организация Народного Банка Казахстана «Страховая компания «Халык»»

## Заявление Руководства об Ответственности за Подготовку и Утверждение Финансовой Отчетности за год, закончившийся 31 декабря 2019 года

Руководство отвечает за подготовку финансовой отчетности, достоверно отражающей финансовое положение Акционерного общества «Дочерняя организация Народного Банка Казахстана «Страховая компания «Халык»» (далее – «Компания») по состоянию на 31 декабря 2019 года, а также результаты ее деятельности, движение денежных средств и изменения капитала за 2019 год в соответствии с Международными стандартами финансовой отчетности («МСФО»).

При подготовке финансовой отчетности руководство несет ответственность за:

- обеспечение правильного выбора и применение принципов учетной политики;
- представление информации, в т.ч. данных об учетной политике, в форме, обеспечивающей уместность, достоверность, сопоставимость и понятность такой информации;
- раскрытие дополнительной информации в случаях, когда выполнения требований МСФО оказывается недостаточно для понимания пользователями отчетности того воздействия, которое те или иные сделки, а также прочие события или условия оказывают на финансовое положение и финансовые результаты деятельности Компании;
- оценку способности Компании продолжать деятельность в обозримом будущем.

Руководство также несет ответственность за:


- разработку, внедрение и поддержание эффективной и надежной системы внутреннего контроля в Компании;
- ведение учета в форме, позволяющей раскрыть и объяснить сделки Компании, а также предоставить на любую дату информацию достаточной точности о финансовом положении Компании и обеспечить соответствие финансовой отчетности требованиям МСФО;
- ведение бухгалтерского учета в соответствии с законодательством Республики Казахстан;
- принятие всех разумно возможных мер по обеспечению сохранности активов Компании; и
- выявление и предотвращение фактов финансовых и прочих злоупотреблений.

Настоящая финансовая отчетность за год, закончившийся 31 декабря 2019 года, была утверждена Правлением Компании 3 марта 2020 года.

От имени Правления Компании:

  
Камбетбаев Е.Б.  
Председатель Правления

3 марта 2020 года  
г. Алматы, Казахстан

  
Кусмангалиева А.Т.  
Главный бухгалтер-Директор  
Департамента бухгалтерского учета и  
отчетности

3 марта 2020 года  
г. Алматы, Казахстан

## АУДИТОРСКОЕ ЗАКЛЮЧЕНИЕ НЕЗАВИСИМОГО АУДИТОРА

Акционеру и Совету директоров Акционерного общества «Дочерняя организация Народного Банка Казахстана «Страховая компания «Халык»:

### Мнение

Мы провели аудит финансовой отчетности Акционерного общества «Дочерняя организация Народного Банка Казахстана «Страховая компания «Халык» («Компания»), состоящей из отчета о финансовом положении по состоянию на 31 декабря 2019 года, отчета о прибылях и убытках, отчета о прочем совокупном доходе, отчета об изменениях в капитале и отчета о движении денежных средств за 2019 год, а также примечаний к финансовой отчетности, включая краткий обзор основных положений учетной политики.

По нашему мнению, прилагаемая финансовая отчетность отражает достоверно во всех существенных аспектах финансовое положение Компании по состоянию на 31 декабря 2019 года, а также ее финансовые результаты и движение денежных средств за 2019 год в соответствии с Международными стандартами финансовой отчетности («МСФО»).

### Основание для выражения мнения

Мы провели аудит в соответствии с Международными стандартами аудита («МСА»). Наши обязанности в соответствии с этими стандартами указаны в разделе «*Ответственность аудитора за аудит финансовой отчетности*» нашего заключения. Мы независимы по отношению к Компании в соответствии с *Кодексом этики профессиональных бухгалтеров Совета по международным стандартам этики для бухгалтеров* («Кодекс») и этическими требованиями, применимыми к аудиту финансовой отчетности в Казахстане. Нами также выполнены прочие этические обязанности, установленные этими требованиями и Кодексом. Мы полагаем, что получили достаточные и надлежащие аудиторские доказательства для выражения мнения.

### Ключевой вопрос аудита

Ключевой вопрос аудита – это вопрос, который, согласно нашему профессиональному суждению, был наиболее значимым для аудита финансовой отчетности за отчетный период. Этот вопрос рассматривался в контексте нашего аудита финансовой отчетности в целом и при формировании нашего мнения об этой отчетности. Мы не выражаем отдельного мнения по этому вопросу.

## **Почему мы считаем вопрос ключевым для аудита?**

### **Оценка резерва по произошедшим, но незаявленным убыткам**

Оценка резерва по произошедшим, но незаявленным убыткам («РПНУ»), который рассчитывается с использованием статистических методов, зависит от полноты исходной информации и отражает неопределенность при оценке ожидаемых выплат по претензиям. В частности, существенное суждение требуется при оценке платежей по претензиям, понесенным на отчетную дату, но не заявленным Компании, особенно по тем направлениям бизнеса, где между произошедшим событием и его урегулированием проходит много времени. Оценка резерва включает в себя сложные и субъективные суждения и допущения в отношении будущих событий, как внутренних, так и внешних по отношению к бизнесу, небольшие изменения в которых могут существенно повлиять на оценку резерва (как раскрыто в Примечаниях 3, 11 к финансовой отчетности).

В связи с вышеперечисленными факторами мы определили оценку резерва по произошедшим, но незаявленным убыткам, как ключевой вопрос аудита.

## **Что было сделано в ходе аудита?**

При проведении наших аудиторских процедур мы уделяли наибольшее внимание тем направлениям бизнеса Компании, которые характеризуются более высокими рисками.

Наши аудиторские процедуры в этой области включали следующее:

- Мы получили понимание процессов в Компании и внутренних контролей в отношении признания и оценки РПНУ.
- С помощью наших актуариев мы получили понимание и провели оценку методологий резервирования, которые используются для расчета РПНУ с учетом наших знаний отрасли.
- Мы провели оценку основных допущений и сравнили использованные допущения с нашими ожиданиями, основанными на предыдущем опыте Компании и текущих трендах. По выбранным направлениям бизнеса мы также составили актуарные прогнозы и сравнили их с прогнозами Компании.
- Проведен ран-офф анализ по резерву убытков, который анализирует высвобождение РПНУ и резервов заявленных, но не урегулированных убытков («РЗНУ») за предыдущие периоды, сравнивая их с фактическими понесенными убытками и уточненной оценкой резерва убытков на отчетную дату.
- Мы проанализировали полноту исходных данных, включенных в оценку РПНУ путем сверки этих данных с журналами выплат и журналами «РЗНУ».

На основании наших аудиторских процедур, мы не выявили каких-либо существенных искажений в оценке РПНУ за год, закончившийся 31 декабря 2019 года.

## **Прочая информация – Годовой отчет**

Руководство отвечает за прочую информацию. Прочая информация представляет собой информацию в Годовом Отчете, но не включает финансовую отчетность и наше аудиторское заключение о ней. Годовой отчет, предположительно, будет нам предоставлен после даты настоящего аудиторского заключения.

Наше мнение об отдельной финансовой отчетности не распространяется на прочую информацию, и мы не будем предоставлять вывод, выражающий уверенность в какой-либо форме в отношении данной информации.

В связи с проведением нами аудита отдельной финансовой отчетности наша обязанность заключается в ознакомлении с указанной выше прочей информацией, когда она будет нам предоставлена, и рассмотрении вопроса о том, имеются ли существенные несоответствия между прочей информацией и отдельной финансовой отчетностью или нашими знаниями, полученными в ходе аудита, и не содержит ли прочая информация иных возможных существенных искажений.

Если при ознакомлении с Годовым отчетом мы придем к выводу о том, что в нем содержится существенное искажение, мы должны довести это до сведения лиц, отвечающих за корпоративное управление.

## **Ответственность руководства и лиц, отвечающих за корпоративное управление, за финансовую отчетность**

Руководство отвечает за подготовку и достоверное представление финансовой отчетности в соответствии с МСФО и за систему внутреннего контроля, которую руководство считает необходимой для подготовки финансовой отчетности, не содержащей существенных искажений вследствие недобросовестных действий или ошибок.

При подготовке финансовой отчетности руководство отвечает за оценку способности Компании непрерывно продолжать деятельность, за раскрытие в соответствующих случаях сведений, относящихся к непрерывности деятельности, и за составление отчетности на основе допущения о непрерывности деятельности, за исключением случаев, когда руководство намеревается ликвидировать Компанию, прекратить ее деятельность или когда у руководства отсутствует практическая альтернатива ликвидации или прекращению деятельности Компании.

Лица, отвечающие за корпоративное управление, отвечают за надзор за подготовкой финансовой отчетности Компании.

## **Ответственность аудитора за аудит финансовой отчетности**

Наша цель состоит в получении разумной уверенности, что финансовая отчетность не содержит существенных искажений вследствие недобросовестных действий или ошибок, и в выпуске аудиторского заключения, содержащего наше мнение. Разумная уверенность – это высокая степень уверенности, но она не гарантирует, что аудит, проведенный в соответствии с МСА, всегда выявит существенные искажения при их наличии. Искажения могут быть результатом недобросовестных действий или ошибок и считаются существенными, если можно обоснованно предположить, что в отдельности или в совокупности они могут повлиять на экономические решения пользователей, принимаемые на основе финансовой отчетности.

В рамках аудита, проводимого в соответствии с МСА, мы применяем профессиональное суждение и сохраняем профессиональный скептицизм на протяжении всего аудита. Кроме того, мы:

- выявляем и оцениваем риски существенного искажения финансовой отчетности вследствие недобросовестных действий или ошибок; разрабатываем и проводим аудиторские процедуры в ответ на эти риски; получаем аудиторские доказательства, достаточные и надлежащие для выражения нашего мнения. Риск необнаружения существенного искажения в результате недобросовестных действий выше, чем риск необнаружения существенного искажения в результате ошибки, так как недобросовестные действия могут включать сговор, подлог, умышленный пропуск, искаженное представление информации или действия в обход действующей системы внутреннего контроля;
- получаем понимание внутренних контролей, значимых для аудита, с целью разработки аудиторских процедур, соответствующих обстоятельствам, но не с целью выражения мнения об эффективности системы внутреннего контроля Компании;
- оцениваем надлежащий характер применяемой учетной политики и обоснованность бухгалтерских оценок и соответствующего раскрытия информации, подготовленного руководством;
- делаем вывод о правомерности применения руководством допущения о непрерывности деятельности, а на основании полученных аудиторских доказательств – вывод о наличии существенной неопределенности в связи с событиями или условиями, в результате которых могут возникнуть значительные сомнения в способности Компании непрерывно продолжать деятельность. Если мы приходим к выводу о наличии существенной неопределенности, мы должны в нашем аудиторском заключении привлечь внимание к соответствующему раскрытию информации в финансовой отчетности или, в случае ненадлежащего раскрытия, модифицировать мнение. Наши выводы основываются на аудиторских доказательствах, полученных до даты аудиторского заключения. Однако, будущие события или условия могут привести к утрате Компанией способности непрерывно продолжать деятельность;
- проводим оценку представления финансовой отчетности в целом, ее структуры и содержания, включая раскрытие информации, а также обеспечения достоверности представления лежащих в ее основе операций и событий.

Мы информируем лиц, отвечающих за корпоративное управление, о запланированном объеме и сроках аудита, а также о существенных проблемах, выявленных в ходе аудита, в том числе о значительных недостатках системы внутреннего контроля.


Мы также предоставляем лицам, отвечающим за корпоративное управление, заявление о соблюдении нами всех применимых этических требований в отношении аудиторской независимости и информируем их обо всех вопросах, которые можно обоснованно считать влияющими на независимость аудитора, а в необходимых случаях – о принятых мерах предосторожности.

Из числа вопросов, о которых мы проинформировали лиц, отвечающих за корпоративное управление, мы определяем вопросы, которые были наиболее значимыми для аудита финансовой отчетности за текущий период и, следовательно, являются ключевыми вопросами аудита. Мы описываем эти вопросы в нашем аудиторском заключении, кроме случаев, когда публичное раскрытие информации об этих вопросах запрещено законом или нормативным актом или когда в крайне редких случаях мы приходим к выводу о том, что информация о каком-либо вопросе не должна быть сообщена в нашем заключении, так как можно обоснованно предположить, что отрицательные последствия сообщения такой информации превысят общественно значимую пользу от ее сообщения.



ТОО «Делойт»  
Государственная лицензия на  
осуществление аудиторской  
деятельности  
в Республике Казахстан  
№0000015, серия  
МФЮ - 2, выдана Министерством  
финансов Республики Казахстан  
от 13 сентября 2006 года

Нурлан Бекенов  
Партнер по заданию  
Квалифицированный аудитор  
Квалификационное свидетельство  
аудитора №0082  
от 13 июня 1994 года  
Генеральный директор



3 марта 2020 года  
г. Алматы



# АО «Дочерняя организация Народного Банка Казахстана «Страховая компания «Халык»»


Отчет о Финансовом Положении  
по состоянию на 31 декабря 2019 года  
(в тысячах Казахстанских тенге)

	Приме- чания	31 декабря 2019 года	31 декабря 2018 года
<b>АКТИВЫ:</b>			
Денежные средства и их эквиваленты	5, 33	4,360,872	13,545,556
Средства в банках	6	4,526,827	10,435,989
Финансовые активы, имеющиеся в наличии для продажи	7, 33	18,264,242	16,750,552
Финансовые активы, оцениваемые по справедливой стоимости через прибыль или убыток	8, 33	49,737,083	18,134,428
Дебиторская задолженность по страхованию и перестрахованию	9, 33	8,181,288	8,116,537
Резерв незаработанных премий, доля перестраховщика	10	11,702,707	11,899,129
Резерв убытков и расходов на урегулирование убытков, доля перестраховщика	11	41,620,286	26,662,436
Основные средства	12	2,817,136	3,253,246
Нематериальные активы	13	481,039	582,199
Инвестиционное имущество	14	1,574,245	2,621,509
Долгосрочные активы, предназначенные для продажи	15	1,249,726	-
Отложенные аквизиционные расходы	16	2,968,300	1,460,580
Активы по текущему налогу на прибыль		76,020	357,998
Активы по отложенному налогу на прибыль	29	-	109,926
Прочие активы	17, 33	1,794,939	1,412,586
<b>ИТОГО АКТИВЫ</b>		<b>149,354,710</b>	<b>115,342,671</b>
<b>ОБЯЗАТЕЛЬСТВА:</b>			
Кредиторская задолженность по страхованию и перестрахованию	18, 33	9,733,642	9,678,303
Кредиторская задолженность по дивидендам		-	3,005
Резерв незаработанных премий	10, 33	26,023,966	23,106,417
Резерв убытков и расходов на урегулирование убытков	11, 33	48,484,521	32,631,703
Обязательства по отложенному налогу на прибыль	29	235,342	-
Соглашение РЕПО	19	11,627,171	-
Прочие обязательства	20, 33	1,646,114	1,663,579
<b>ИТОГО ОБЯЗАТЕЛЬСТВА</b>		<b>97,750,756</b>	<b>67,083,007</b>
<b>КАПИТАЛ:</b>			
Уставный капитал	21	24,802,627	24,802,627
Выкупленные собственные акции	21	(39,305)	(39,305)
Дополнительно оплаченный капитал		1,793,631	1,793,631
Резерв переоценки финансовых активов, имеющихся в наличии для продажи		174,372	130,344
Прочие резервы		607,564	700,104
Нераспределенная прибыль		24,265,065	20,872,263
<b>ИТОГО КАПИТАЛ</b>		<b>51,603,954</b>	<b>48,259,664</b>
<b>ИТОГО ОБЯЗАТЕЛЬСТВА И КАПИТАЛ</b>		<b>149,354,710</b>	<b>115,342,671</b>

От имени Правления Компании:

  
Камбетбаев Е.Б.  
Председатель Правления

3 марта 2020 года  
г. Алматы, Казахстан

  
Кусмангалиева А.Т.  
Главный бухгалтер-Директор  
Департамента бухгалтерского учета и отчетности

3 марта 2020 года  
г. Алматы, Казахстан

Примечания на стр. 13-81 являются неотъемлемой частью настоящей финансовой отчетности.

# АО «Дочерняя организация Народного Банка Казахстана «Страховая компания «Халык»»


Отчет о Прибылях и Убытках  
за год, закончившийся 31 декабря 2019 года

(в тысячах Казахстанских тенге, за исключением прибыли на акцию, которая выражена в тенге)

	Приме- чания	Год, закончив- шийся 31 декабря 2019 года	Год, закончив- шийся 31 декабря 2018 года
Страховые премии	22, 33	59,439,702	42,797,529
Страховые премии, переданные в перестрахование	22	(28,492,318)	(23,542,739)
<b>СТРАХОВЫЕ ПРЕМИИ, ЗА ВЫЧЕТОМ ПЕРЕДАННЫХ В ПЕРЕСТРАХОВАНИЕ</b>	22	30,947,384	19,254,790
Изменение в резерве незаработанных премий, нетто	10, 22	(3,113,971)	(2,093,588)
<b>ЗАРАБОТАННЫЕ ПРЕМИИ, ЗА ВЫЧЕТОМ ПЕРЕДАННЫХ В ПЕРЕСТРАХОВАНИЕ</b>	22	27,833,413	17,161,202
Оплаченные убытки, общая сумма	11, 23, 33	(117,247,858)	(10,209,303)
Оплаченные убытки, доля перестраховщика	23	102,694,201	418,330
Изменение в резерве убытков и расходов на урегулирование убытков, общая сумма	23	(15,852,818)	(24,826,834)
Изменение доли перестраховщика и требования к перестраховщику в резерве убытков и расходов на урегулирование убытков	23	14,957,850	24,648,072
<b>ПРОИЗОШЕДШИЕ УБЫТКИ, ЗА ВЫЧЕТОМ ПЕРЕДАННЫХ В ПЕРЕСТРАХОВАНИЕ</b>	11, 23	(15,448,625)	(9,969,735)
Прочий доход, связанный со страховой деятельностью		293,722	82,107
Прочий расход, связанный со страховой деятельностью		(200,051)	(59,972)
Прочие доходы от страховой деятельности, нетто		93,671	22,135
Комиссионные доходы	24, 33	210,940	138,993
Комиссионные расходы	24	(3,905,569)	(1,316,568)
<b>КОМИССИОННЫЕ РАСХОДЫ, НЕТТО</b>	24	(3,694,629)	(1,177,575)
Инвестиционный доход	25, 33	6,880,708	4,360,482
Чистый убыток по операциям с иностранной валютой	26	(71,115)	(126,634)
Прочий доход	30, 33	504,164	556,748
<b>ПРОЧИЕ ДОХОДЫ</b>		7,313,757	4,790,596
Заработная плата и прочие выплаты	27, 33	(6,410,543)	(4,447,414)
Административные и операционные расходы	27, 33	(1,632,099)	(1,294,266)
Амортизация основных средств и нематериальных активов		(217,901)	(168,648)
Формирование резерва под обесценение по финансовым активам и прочим операциям	28	(118,651)	(671,432)
Прочий расход	30	(80,310)	(266,984)
<b>ПРОЧИЕ РАСХОДЫ</b>		(8,459,504)	(6,848,744)
<b>ПРИБЫЛЬ ДО РАСХОДА ПО НАЛОГУ НА ПРИБЫЛЬ</b>		7,638,083	3,977,879
Расход по налогу на прибыль	29	(883,434)	(526,303)
<b>ЧИСТАЯ ПРИБЫЛЬ</b>		<b>6,754,649</b>	<b>3,451,576</b>
ПРИБЫЛЬ НА АКЦИЮ			
Базовая и разводненная (тенге)	31	10,754.06	7,911.09

От имени Правления Компании:

  
Камбетбаев Е.Б.  
Председатель Правления

  
Кусмангалиева А.Т.  
Главный бухгалтер-Директор  
Департамента бухгалтерского учета и  
ответности

3 марта 2020 года  
г. Алматы, Казахстан

3 марта 2020 года  
г. Алматы, Казахстан

Примечания на стр. 13-81 являются неотъемлемой частью настоящей финансовой отчетности.

# АО «Дочерняя организация Народного Банка Казахстана «Страховая компания «Халык»»


Отчет о Прочем Совокупном Доходе  
за год, закончившийся 31 декабря 2019 года  
(в тысячах Казахстанских тенге)

	Примечание	Год, закончившийся 31 декабря 2019 года	Год, закончившийся 31 декабря 2018 года
<b>ЧИСТАЯ ПРИБЫЛЬ</b>		6,754,649	3,451,576
<b>ПРОЧИЙ СОВОКУПНАЯ ПРИБЫЛЬ:</b>			
<i>Статьи, которые впоследствии не будут реклассифицированы в состав прибылей или убытков:</i>			
Чистый убыток от переоценки имущества за вычетом налога на прибыль в сумме (2019 год: ноль тенге; 2018: 17,165 тыс. тенге)		(2,813)	(68,664)
<i>Статьи, которые впоследствии могут быть реклассифицированы в состав прибылей или убытков:</i>			
Чистая прибыль от переоценки финансовых активов, имеющихся в наличии для продажи, за год за вычетом налога на прибыль в сумме ноль тенге		102,963	396,164
Прибыль от восстановления резерва под обесценение по финансовым активам и прочим операциям за вычетом налога на прибыль в сумме ноль тенге		-	(97,384)
Реклассификации по финансовым активам, имеющимся в наличии для продажи, реализованным в течение года за вычетом налога на прибыль в сумме ноль тенге	25	(58,935)	(467,296)
<b>ПРОЧИЙ СОВОКУПНЫЙ ДОХОД/(УБЫТОК)</b>		41,215	(237,180)
<b>ИТОГО СОВОКУПНЫЙ ДОХОД</b>		<b>6,795,864</b>	<b>3,214,396</b>

От имени Правления Компании:

  
Камбетбаев Е.Б.  
Председатель Правления

3 марта 2020 года  
г. Алматы, Казахстан

  
Кусмангалиева А.Т.  
Главный бухгалтер-Директор  
Департамента бухгалтерского учета и  
отчетности

3 марта 2020 года  
г. Алматы, Казахстан

Примечания на стр. 13-81 являются неотъемлемой частью настоящей финансовой отчетности.

# АО «Дочерняя организация Народного Банка Казахстана «Страховая компания «Халык»»

Отчет об Изменениях Капитала  
за год, закончившийся 31 декабря 2019 года  
(в тысячах Казахских тенге)

	Уставный капитал	Выкупленные собственные акции	Дополнительно оплаченный капитал	Резерв/ (дефицит) переоценки финансовых активов, имеющихся в наличии для продажи	Прочие резервы	Стабилизационный резерв	Нераспределенная прибыль	Итого капитал
<b>На 31 декабря 2017 года</b>	<b>4,587,895</b>	<b>(39,305)</b>	<b>325,545</b>	<b>298,860</b>	<b>783,294</b>	<b>159</b>	<b>17,406,001</b>	<b>23,362,450</b>
Прочий совокупный убыток за год, за вычетом налога на прибыль	-	-	-	(168,516)	(68,664)	-	-	(237,180)
Чистая прибыль	-	-	-	-	-	-	3,451,576	3,451,576
<b>Итого совокупный (убыток)/доход</b>	<b>-</b>	<b>-</b>	<b>-</b>	<b>(168,516)</b>	<b>(68,664)</b>	<b>-</b>	<b>3,451,576</b>	<b>3,214,396</b>
Доля оплаченная путем передачи чистых активов АО «Страховая Компания «Казкоммерц-Полис»	20,214,732	-	1,468,086	-	-	-	-	21,682,818
Стабилизационный резерв	-	-	-	-	-	(159)	159	-
Списание переоценки резерва основных средств, за вычетом эффекта по налогу на прибыль	-	-	-	-	(14,526)	-	14,526	-
<b>На 31 декабря 2018 года</b>	<b>24,802,627</b>	<b>(39,305)</b>	<b>1,793,631</b>	<b>130,344</b>	<b>700,104</b>	<b>-</b>	<b>20,872,263</b>	<b>48,259,664</b>
Прочий совокупный доход/(убыток) за год, за вычетом налога на прибыль	-	-	-	44,028	(2,813)	-	-	41,215
Чистая прибыль	-	-	-	-	-	-	6,754,649	6,754,649
<b>Итого совокупный доход/(убыток)</b>	<b>-</b>	<b>-</b>	<b>-</b>	<b>44,028</b>	<b>(2,813)</b>	<b>-</b>	<b>6,754,649</b>	<b>6,795,864</b>
Дивиденды объявленные	-	-	-	-	-	-	(3,451,574)	(3,451,574)
Списание переоценки резерва основных средств, за вычетом эффекта по налогу на прибыль	-	-	-	-	(89,727)	-	89,727	-
<b>На 31 декабря 2019 года</b>	<b>24,802,627</b>	<b>(39,305)</b>	<b>1,793,631</b>	<b>174,372</b>	<b>607,564</b>	<b>-</b>	<b>24,265,065</b>	<b>51,603,954</b>

От имени Правления Компании:

Камбетбаев Е.Б.  
Председатель Правления

3 марта 2020 года  
г. Алматы, Казахстан

Примечания на стр. 13-81 являются неотъемлемой частью настоящей финансовой отчетности.

Кусмангалиева А.Т.  
Главный бухгалтер-Директор Департамента  
бухгалтерского учета и отчетности

3 марта 2020 года  
г. Алматы, Казахстан

# АО «Дочерняя организация Народного Банка Казахстана «Страховая компания «Халык»»

Отчет о Движении Денежных Средств  
за год, закончившийся 31 декабря 2019 года  
(в тысячах Казахских тенге)

	Примечания	Год, закончившийся 31 декабря 2019 года	Год, закончившийся 31 декабря 2018 года
<b>ДВИЖЕНИЕ ДЕНЕЖНЫХ СРЕДСТВ ОТ ОПЕРАЦИОННОЙ ДЕЯТЕЛЬНОСТИ:</b>			
Прибыль до расхода по налогу на прибыль		7,638,083	3,977,879
Корректировки неденежных статей:			
Изменение в резерве незаработанных премий, нетто	22	3,113,971	2,093,588
Изменение в резерве убытков и расходов на урегулирование убытков		(101,799,233)	(239,568)
Доля перестраховщика к возмещению в активах перестрахования	23	102,694,201	418,330
Изменение в отложенных аквизиционных расходах		(1,507,720)	(1,137,017)
Формирование резерва под обесценение по финансовым активам и прочим операциям	28	118,651	636,546
Амортизация основных средств и нематериальных активов		217,901	168,648
Нереализованный (доход)/убыток по операциям с иностранной валютой	26	(80,528)	87,797
Прибыль от выбытия основных средств и инвестиционного имущества, нетто	30	(8,728)	(26,647)
Убыток от обесценения активов		17,648	242,659
Корректировка кредиторской задолженности	30	(264,264)	-
Переоценка финансовых активов, оцениваемых по справедливой стоимости через прибыль или убытки	25	(1,285,515)	(113,082)
Амортизация премии по инвестициям		(76,835)	(349,189)
Прибыль от реализации финансовых активов, имеющих в наличии для продажи	25	(58,935)	(467,296)
Изменение в начислении процентов, нетто		(305,608)	(438,654)
Движение денежных средств от операционной деятельности до изменения операционных активов и обязательств		8,413,089	4,853,994
Изменение операционных активов и обязательств (Увеличение)/уменьшение операционных активов:			
Соглашения РЕПО		11,627,171	-
Дебиторская задолженность по страхованию и перестрахованию		(73,741)	(2,338,888)
Прочие активы		(209,705)	(16,359)
Увеличение/(уменьшение) операционных обязательств:			
Кредиторская задолженность по страхованию и перестрахованию		87,367	3,861,658
Прочие обязательства		60,189	441,176
Приток денежных средств от операционной деятельности до уплаты налога на прибыль		19,904,370	6,801,581
Налог на прибыль уплаченный		(436,855)	(334,836)
<b>Чистый приток денежных средств от операционной деятельности</b>		<b>19,467,515</b>	<b>6,466,745</b>

# АО «Дочерняя организация Народного Банка Казахстана «Страховая компания «Халык»»

Отчет о Движении Денежных Средств (Продолжение)  
за год, закончившийся 31 декабря 2019 года  
(в тысячах Казахских тенге)

	Примечания	Год, закончившийся 31 декабря 2019 года	Год, закончившийся 31 декабря 2018 года
<b>ДВИЖЕНИЕ ДЕНЕЖНЫХ СРЕДСТВ ОТ ИНВЕСТИЦИОННОЙ ДЕЯТЕЛЬНОСТИ:</b>			
Чистое поступление денежных средств от присоединения АО «Казкоммерц-Полис»		-	4,571,361
Размещение средств в банках		(48,072,156)	(47,608,372)
Поступления от погашения средств в банках		53,895,493	52,366,502
Приобретение финансовых активов, имеющихся в наличии для продажи		(16,552,165)	(8,307,105)
Поступления от выбытия финансовых активов, имеющихся в наличии для продажи		15,117,757	13,014,282
Приобретение финансовых активов по справедливой стоимости через прибыль или убыток		(56,289,860)	(16,424,865)
Поступления от выбытия финансовых активов по справедливой стоимости через прибыль или убыток		26,594,490	14,200,144
Приобретение основных средств и авансы по ним	12	(84,835)	(10,695)
Поступления от продажи основных средств		27,356	115,228
Поступления от продажи инвестиционного имущества		25,974	209,464
Поступления от продажи долгосрочных активов для продажи	15	138,823	-
Приобретение нематериальных активов		-	(2,131)
Чистый (отток)/приток денежных средств от инвестиционной деятельности		(25,199,123)	12,123,813
<b>ДВИЖЕНИЕ ДЕНЕЖНЫХ СРЕДСТВ ОТ ФИНАНСОВОЙ ДЕЯТЕЛЬНОСТИ:</b>			
Выплаченные дивиденды		(3,454,579)	(9,000,002)
Чистый отток денежных средств от финансовой деятельности		(3,454,579)	(9,000,002)
ЧИСТОЕ (УМЕНЬШЕНИЕ)/УВЕЛИЧЕНИЕ ДЕНЕЖНЫХ СРЕДСТВ И ИХ ЭКВИВАЛЕНТОВ		(9,186,187)	9,590,556
Влияние изменения курса иностранной валюты на денежные средства и их эквиваленты		1,503	(66,048)
<b>ДЕНЕЖНЫЕ СРЕДСТВА И ИХ ЭКВИВАЛЕНТЫ, на начало года</b>	5	13,545,556	4,021,048
<b>ДЕНЕЖНЫЕ СРЕДСТВА И ИХ ЭКВИВАЛЕНТЫ, на конец года</b>	5	4,360,872	13,545,556

Сумма процентов, полученных Компанией в течение годов, закончившихся 31 декабря 2019 и 2018 годов, составила 5,343,096 тыс. тенге и 3,427,076 тыс. тенге, соответственно.

Сумма процентов, уплаченных Компанией в течение годов, закончившихся 31 декабря 2019 и 2018 годов, составила 157,951 тыс. тенге и 83,320 тыс. тенге, соответственно.

Как раскрыто в Примечании 14, в течение годов, закончившихся 31 декабря 2019 и 2018 годов, Компания переклассифицировала из основных средств офисные здания на сумму 801,248 тыс. тенге и 43,017 тыс.тенге которые по состоянию на 31 декабря 2019 и 2018 годов учитывались как инвестиционное имущество, соответственно. Также в 2019 году, Компания переклассифицировала офисные здания на сумму 1,169,434 тыс. тенге из основных средств в долгосрочные активы, предназначенные для продажи. Данные неденежные переводы были исключены из отчета о движении денежных средств.

От имени Правления Компании:

Камбетбаев Е.Б.  
Председатель Правления

3 марта 2020 года  
г. Алматы, Казахстан

Кусмангалиева А.Т.  
Главный бухгалтер-Директор Департамента  
бухгалтерского учета и отчетности

3 марта 2020 года  
г. Алматы, Казахстан

Примечания на стр. 13-81 являются неотъемлемой частью настоящей финансовой отчетности.

# АО «Дочерняя организация Народного Банка Казахстана «Страховая компания «Халык»»

Примечания к Финансовой Отчетности  
за год, закончившийся 31 декабря 2019 года  
(в тысячах Казахстанских тенге)

---

## 1. Организация

Акционерное общество «Дочерняя организация Народного Банка Казахстана «Страховая компания «Халык» (далее – «Компания») является правопреемником:

- 1) государственного предприятия на праве хозяйственного ведения «Государственная компания по иностранному страхованию Республики Казахстан «Казахинстрах» (свидетельство о государственной перерегистрации № 6902-1910 ГП от 14 октября 1996 года, выданное Управлением Юстиции города Алматы);
- 2) закрытого акционерного общества «Компания по иностранному страхованию «Казахинстрах» (свидетельство о государственной перерегистрации № 22244-1910-АО от 21 мая 2003 года, выданное Управлением Юстиции города Алматы);
- 3) акционерного общества «Компания по иностранному страхованию «Казахинстрах» (свидетельство о государственной перерегистрации № 22244-1910-АО от 12 ноября 2003 года, выданное Управлением Юстиции города Алматы).

В результате дополнительной эмиссии, Компания в соответствии с Передаточным Актом, датированным 29 августа 2018 года, является полным правопреемником всего имущества, прав и обязанностей АО «Страховая компания «Казкоммерц-Полис».

28 января 2019 года Компания прошла государственную перерегистрацию в связи с изменением наименования с Акционерного общества «Дочерняя страховая компания Народного банка Казахстана «Халык-Казахинстрах» на Акционерное общество «Дочерняя организация Народного Банка Казахстана «Страховая компания «Халык».

Компания осуществляла свою деятельность по страхованию (перестрахованию) на основе лицензии №2.1.11 от 27 сентября 2018 года, обновлённой 18 февраля 2020 года, выданной Национальным банком Республики Казахстан (далее – «НБРК»), на осуществление операций по добровольному и обязательному общему страхованию (перестрахованию). Компания предлагает различные страховые продукты в отношении страхования имущества, страхования от несчастных случаев, страхования гражданской ответственности, личного страхования и перестрахования.

Зарегистрированный офис Компании располагается по адресу: Республика Казахстан, г. Алматы, пр. Абая, 109 В, н.п. 9А.

По состоянию на 31 декабря 2019 и 2018 года крупным акционером Компании является АО «Народный Банк Казахстана» с долей владения 99.99% (голосующих акций).

По состоянию на 31 декабря 2019 и 2018 годов, число сотрудников Компании составляло 787 и 752, соответственно.

По состоянию на 31 декабря 2019 и 2018 годов, Компания имела 18 филиалов в Республике Казахстан.

# АО «Дочерняя организация Народного Банка Казахстана «Страховая компания «Халык»»

Примечания к Финансовой Отчетности (Продолжение)  
за год, закончившийся 31 декабря 2019 года  
(в тысячах Казахстанских тенге)

---

## 2. Основные принципы учетной политики

### Объединение бизнеса под общим контролем

Объединение бизнеса с участием субъектов бизнеса, находящихся под общим контролем, представляет собой объединение бизнеса, в соответствии с которым все объединенные субъекты бизнеса в конечном счете контролируются одной и той же стороной или сторонами, как до, так и после объединения бизнеса, и что контроль не является временным.

Эффект объединения бизнесов под общим контролем учитывается Компанией по методу объединения долей, при условии, что: активы и обязательства объединяющихся бизнес субъектов оцениваются по их балансовой стоимости, как указано в финансовой отчетности Компании, связанные с присоединением транзакционные издержки относятся на расходы в отчете о прибылях и убытках, взаимные балансы исключаются, любая разница между покупной ценой уплаченной / переданной и стоимостью приобретенных чистых активов (по их балансовой стоимости) признаются в капитале приобретателя.

Результаты полученных активов и обязательств в течение года включаются в отчет о прибылях и убытках с даты их приобретения.

### Заявление о соответствии

Настоящая финансовая отчетность была подготовлена в соответствии с Международными стандартами финансовой отчетности (далее – «МСФО»).

Данная финансовая отчетность была подготовлена, исходя из допущения, что Компания будет продолжать свою деятельность в обозримом будущем.

Руководство и акционеры намереваются далее развивать бизнес Компании в Республике Казахстан. Руководство считает, что допущение о непрерывности деятельности применимо к Компании в связи с удовлетворительным показателем достаточности капитала и, исходя из прошлого опыта, свидетельствующего, что краткосрочные обязательства будут рефинансироваться в ходе обычной деятельности.

Данная финансовая отчетность представлена в тысячах казахстанских тенге («тыс. тенге»), если не указано иное.

Данная финансовая отчетность подготовлена в соответствии с принципами учета по исторической стоимости, за исключением некоторых финансовых инструментов, которые учитываются по стоимости переоценки или справедливой стоимости на каждую отчетную дату, как поясняется далее.

Историческая стоимость обычно определяется на основе справедливой стоимости вознаграждения, переданного в обмен на товары и услуги.

Справедливая стоимость отражает цену, которая была бы получена при продаже актива или уплачена при передаче обязательства в рамках обычной сделки между участниками рынка на дату оценки, независимо от того, является ли такая цена непосредственно наблюдаемой или полученной расчетным путем с использованием другой методики оценки. При оценке справедливой стоимости актива или обязательства, Компания учитывает характеристики актива или обязательства, если участники рынка учитывали бы такие характеристики при формировании цены актива или обязательства на дату оценки. Для проведения оценки по справедливой стоимости и/или раскрытия информации в отношении оценки справедливой стоимости, справедливая стоимость в данной финансовой отчетности определяется вышеуказанным способом.

Кроме того, для целей подготовки финансовой отчетности, оценка справедливой стоимости классифицируется на основании иерархии справедливой стоимости (Уровень 1, 2 или 3).



# АО «Дочерняя организация Народного Банка Казахстана «Страховая компания «Халык»»

Примечания к Финансовой Отчетности (Продолжение)  
за год, закончившийся 31 декабря 2019 года  
(в тысячах Казахстанских тенге)

---

Уровни соответствуют возможности прямого определения справедливой стоимости на основе рыночных данных и отражают значимость исходных данных, использованных при оценке справедливой стоимости в целом:

- исходные данные Уровня 1 представляют собой не требующие корректировок котировки на активных рынках идентичных активов или обязательств, к которым Компания имеет доступ на дату оценки;
- исходные данные Уровня 2, не являются котировками, определенными для Уровня 1, но которые наблюдаемы на рынке для актива или обязательства либо напрямую, либо косвенно; и
- исходные данные Уровня 3 представляют собой ненаблюдаемые исходные данные по активу или обязательству.

Компания представляет статьи отчета о финансовом положении в целом в порядке ликвидности. Разбивка данных по возмещению или погашению в течение 12 месяцев после даты отчета о финансовом положении (краткосрочные) и в течение более чем 12 месяцев после даты отчета о финансовом положении (долгосрочные) представлена в (Примечании 37).

## **Функциональная валюта**

Статьи, включенные в финансовую отчетность Компании, измеряются в валюте первичной экономической среды, в которой Компания функционирует («функциональная валюта»). Функциональной валютой Компании является казахстанский тенге («тенге»). Валютой представления настоящей финансовой отчетности Компании является казахстанский тенге. Все значения округлены до целых тыс. тенге, если не указано иное.

## **Взаимозачет**

Финансовый актив и финансовое обязательство зачитываются, и в отчете о финансовом положении отражается сальдированная сумма, только если Компания имеет юридически закрепленное право осуществить зачет признанных в балансе сумм и намеревается либо произвести зачет по сальдированной сумме, либо реализовать актив и исполнить обязательство одновременно. Доходы и расходы не взаимозачитываются в отчете о прибылях или убытках, за исключением случаев, когда это требуется или разрешается стандартом бухгалтерского учета или соответствующей интерпретацией, при этом такие случаи отдельно раскрываются в учетной политике Компании.

Основные положения учетной политики приведены далее.

## **Признание доходов**

Доходы и расходы по страховой деятельности

Доход от страховой деятельности включает в себя чистые премии по страхованию и комиссии, удержанные из премий, переданных перестраховщикам, за вычетом чистого изменения в резервах по незаработанным премиям, выплаченных претензий и резервов убытков, и стоимости приобретения страхового полиса.

Чистые страховые премии представляют собой брутто премии за вычетом премий, переданных перестраховщикам. При заключении контракта премии учитываются в сумме, указанной в полисе, и относятся на доходы на пропорциональной основе в течение периода действия договора по страхованию. Резервы по незаработанным премиям представляет собой часть премий, относящихся к не истекшему сроку договора по страхованию, и включается в обязательства в отчете о финансовом положении.

Оплаченные убытки и изменение резервов убытков учитываются в отчете о прибылях и убытках по мере возникновения при переоценке резерва убытков.

# АО «Дочерняя организация Народного Банка Казахстана «Страховая компания «Халык»»

Примечания к Финансовой Отчетности (Продолжение)  
за год, закончившийся 31 декабря 2019 года  
(в тысячах Казахских тенге)

---

Комиссии, полученные по контрактам с перестраховщиками, учитываются как прибыль с момента подписания и вступления в силу договора перестрахования.

Аквизиционные расходы, состоящие из комиссий, уплаченных страховым агентам и брокерам, которые варьируются и напрямую связаны с появлением нового бизнеса, являются отложенными и отражаются в прилагаемом отчете о финансовом положении, и амортизируются в течение периода, в котором соответствующие премии были заработаны.

## Признание процентных доходов и расходов

Процентные доходы по финансовым активам признаются, если существует высокая вероятность получения Компанией экономической выгоды и величина доходов может быть достоверно определена. Процентные доходы и расходы отражаются по принципу начисления и рассчитываются по методу эффективной процентной ставки. Метод эффективной процентной ставки – это метод, который заключается в исчислении амортизированной стоимости финансового актива или финансового обязательства (или группы финансовых активов/группы финансовых обязательств), а также отнесения процентного дохода или процентного расхода к соответствующему периоду.

Эффективная процентная ставка – это ставка дисконтирования ожидаемых будущих денежных поступлений (включая все полученные или произведенные платежи по долговому инструменту, являющиеся неотъемлемой частью эффективной ставки процента, затраты по оформлению сделки и прочие премии или дисконты) на ожидаемый срок до погашения долгового инструмента или (если применимо) на более короткий срок до балансовой стоимости на момент принятия долгового инструмента к учету.

Если финансовый актив или группа однородных финансовых активов была списана (частично списана) в результате обесценения, процентный доход определяется с учетом процентной ставки, используемой для дисконтирования будущих денежных потоков для целей исчисления убытков от обесценения.

Проценты, полученные по активам, оцениваемым по справедливой стоимости, классифицируются как процентные доходы.

## Признание доходов по договорам РЕПО и обратной покупки РЕПО

Прибыли/убытки от продажи указанных выше инструментов признаются в качестве процентных доходов или расходов в отчете о прибылях или убытках исходя из разницы между ценой обратной покупки, начисленной к текущему моменту с использованием метода эффективной процентной ставки, и ценой продажи таких инструментов третьим сторонам. Когда операция обратного РЕПО/РЕПО выполняется на первоначальных условиях, эффективная доходность/процент в виде разницы между ценой продажи и обратной покупки, согласованная в рамках первоначального договора, признается с использованием метода эффективной процентной ставки.

## Признание комиссионных доходов, брокерских и агентских комиссий

Комиссионные доходы, брокерские и агентские комиссии признаются в момент начала действия договоров страхования (перестрахования), относятся на доходы и расходы пропорционально в течение действия страховых полисов.

## Признание дивидендных доходов

Дивидендные доходы от инвестиций признаются в момент установления права акционера на получение дивидендов (если существует высокая вероятность получения Компанией экономической выгоды и величина доходов может быть достоверно определена).

# АО «Дочерняя организация Народного Банка Казахстана «Страховая компания «Халык»»

Примечания к Финансовой Отчетности (Продолжение)  
за год, закончившийся 31 декабря 2019 года  
(в тысячах Казахстанских тенге)

---

## Финансовые инструменты

Финансовые активы и финансовые обязательства отражаются в отчете о финансовом положении Компании, когда Компания становится стороной по договору в отношении соответствующего финансового инструмента. Компания отражает имеющие регулярный характер приобретения и реализацию финансовых активов и обязательств по дате расчетов. Стандартные сделки по покупке или продаже представляют собой покупку или продажу финансовых активов, требующую поставки активов в сроки, установленные нормативными актами или рыночной практикой.

Финансовые активы и финансовые обязательства первоначально оцениваются по справедливой стоимости. Транзакционные издержки, напрямую связанные с приобретением или выпуском финансовых активов и финансовых обязательств (кроме финансовых активов и финансовых обязательств, отражаемых по справедливой стоимости через прибыли или убытки), соответственно увеличивают или уменьшают справедливую стоимость финансовых активов или финансовых обязательств при первоначальном признании. Транзакционные издержки, напрямую относящиеся к приобретению финансовых активов или финансовых обязательств, отражаемых по справедливой стоимости через прибыли или убытки, относятся непосредственно на прибыли или убыток.

## Финансовые активы

Финансовые активы классифицируются в следующие категории: по справедливой стоимости через прибыль или убыток («ССЧПУ»); имеющиеся в наличии для продажи («ИНДП»); а также дебиторская задолженность. Отнесение финансовых активов к тому или иному классу зависит от их особенностей и целей приобретения и происходит в момент их принятия к учету.

### Финансовые активы, оцениваемые по справедливой стоимости через прибыль или убыток

Финансовый актив классифицируется как ССЧПУ, в случае, если он является либо (i) условным возмещением, которое может быть выплачено покупателем в процессе объединения бизнеса, к которому применяется МСФО 3, либо (ii) предназначен для торговли, либо (iii) определен в категорию ССЧПУ при первоначальном признании.

Финансовый актив классифицируется как предназначенный для торговли, если он:

- приобретается с основной целью перепродать его в ближайшем будущем;
- при первоначальном принятии к учету является частью портфеля финансовых инструментов, которые управляются Компанией как единый портфель, по которому есть недавняя история краткосрочных покупок и перепродаж; или
- является производным инструментом, который не классифицирован и не используется как инструмент хеджирования.

# АО «Дочерняя организация Народного Банка Казахстана «Страховая компания «Халык»»

Примечания к Финансовой Отчетности (Продолжение)  
за год, закончившийся 31 декабря 2019 года  
(в тысячах Казахских тенге)

Финансовый актив, не являющийся «предназначенным для торговли» либо условным возмещением, которое может быть выплачено покупателем в процессе объединения бизнеса, может быть обозначен как ССЧПУ в момент принятия к учету, если:

- применение такой классификации устраняет или значительно сокращает дисбаланс в оценке или учете активов или обязательств, который, в противном случае, мог бы возникнуть; или
- финансовый актив является частью группы финансовых активов, финансовых обязательств или группы финансовых активов и обязательств, управление и оценка которой осуществляется на основе справедливой стоимости в соответствии с документально оформленной стратегией управления рисками или инвестиционной стратегией Компании, и информация о такой группе финансовых активов представляется внутри организации на этой основе; или
- финансовое обязательство является частью инструмента, содержащего один или несколько встроенных деривативов, и МСФО (IAS) 39 «Финансовые инструменты: признание и оценка» разрешает классифицировать инструмент в целом (актив или обязательство) как по справедливой стоимости с признанием ее изменения в отчете о прибылях или убытках.

Финансовые активы ССЧПУ отражаются по справедливой стоимости с отражением переоценки в прибылях или убытках. Чистые прибыли или убытки включают дивиденды и проценты, полученные по финансовому активу, и отражаются по строке «прочие прибыли и убытки» и «процентные доходы», соответственно, отчета о прибылях или убытках и прочем совокупном доходе. Справедливая стоимость определяется в порядке, приведенном в Примечании 8.

## **Финансовые активы, имеющиеся в наличии для продажи**

Финансовые активы категории ИНДП представляют собой те непроизводные финансовые активы, которые определены как имеющиеся в наличии для продажи или не классифицированы как (а) дебиторская задолженность, (б) инвестиции, удерживаемые до погашения, (в) финансовые активы, отражаемые по справедливой стоимости через прибыли или убытки.

Акции и срочные облигации, обращающиеся на организованных рынках, классифицируются как «имеющиеся в наличии для продажи» и отражаются по справедливой стоимости. У Компании также есть вложения в акции, не обращающиеся на организованном рынке, которые также классифицируются как финансовые активы категории ИНДП и учитываются по справедливой стоимости (поскольку руководство Компании считает, что справедливую стоимость возможно надежно оценить). Справедливая стоимость определяется в порядке, приведенном в Примечании 7. Доходы и расходы, возникающие в результате изменения справедливой стоимости, признаются в прочем совокупном доходе в составе фонда переоценки инвестиций, за исключением случаев обесценения, имеющих постоянный характер, процентного дохода, рассчитанного по методу эффективной процентной ставки, дивидендного дохода и курсовых разниц, которые признаются в прибылях или убытках. При выбытии или обесценении финансового актива накопленные доходы или расходы, ранее признаваемые в фонде переоценки инвестиций, относятся на финансовые результаты в периоде выбытия или обесценения.

Справедливая стоимость денежных активов в иностранной валюте категории ИНДП определяется в той же валюте и пересчитывается по обменному курсу на отчетную дату. Курсовые разницы, относимые на прибыли или убытки, определяются исходя из амортизированной стоимости денежного актива. Прочие курсовые разницы признаются в прочем совокупном доходе.

Вложения в долевые ценные бумаги категории ИНДП, по которым отсутствуют котировки на активном рынке и чья справедливая стоимость не может быть надежно оценена, отражаются по себестоимости за вычетом убытков от обесценения, определенных на конец каждого отчетного периода.

# АО «Дочерняя организация Народного Банка Казахстана «Страховая компания «Халык»»

Примечания к Финансовой Отчетности (Продолжение)  
за год, закончившийся 31 декабря 2019 года  
(в тысячах Казахстанских тенге)

---

## Дебиторская задолженность

Дебиторская задолженность с фиксированными или определяемыми платежами, которые не обращаются на организованном рынке, включая средства в банках, дебиторская задолженность по страхованию и перестрахованию и прочие финансовые активы, классифицируются как «дебиторская задолженность». Дебиторская задолженность учитываются по амортизированной стоимости с использованием метода эффективной процентной ставки за вычетом обесценения. Процентный доход признается путем применения эффективной процентной ставки, за исключением краткосрочной дебиторской задолженности, процентный доход по которой является незначительным.

## Соглашения РЕПО и обратной покупки РЕПО по ценным бумагам

В процессе своей деятельности Компания заключает соглашения о продаже и обратном приобретении (далее – «Соглашения РЕПО»), а также соглашения о приобретении и обратной покупке финансовых активов (далее – «Соглашения обратной покупки РЕПО»). Операции РЕПО и обратной покупки РЕПО используются Компанией в качестве одного из средств управления ликвидностью.

Сделки РЕПО – это соглашения о передаче финансового актива другой стороне в обмен на денежное или иное вознаграждение с одновременным обязательством по обратному приобретению финансовых активов в будущем на сумму, эквивалентную полученному денежному или иному вознаграждению, плюс накопленный процент. Операции по договорам РЕПО отражаются в учете как операции финансирования. Финансовые активы, проданные по договорам РЕПО, продолжают отражаться в финансовой отчетности, а средства, полученные по таким соглашениям, отражаются в качестве полученного депозита, обеспеченного залогом активов, в составе депозитарных инструментов в банках.

Активы, приобретенные по договорам обратной покупки РЕПО, отражаются в финансовой отчетности как средства, размещенные на депозите, обеспеченном залогом ценных бумаг или иных активов, и классифицируются как денежные средства и их эквиваленты.

Компания заключает договоры РЕПО по ценным бумагам и сделки займов с ценными бумагами, по которым она получает или передает обеспечение в соответствии с обычной рыночной практикой. В соответствии со стандартными условиями операций обратной покупки в Республике Казахстан, получатель обеспечения имеет право продать или перезаложить обеспечение при условии возврата эквивалентных ценных бумаг при расчете по сделке.

Передача ценных бумаг контрагентам отражается в отчете о финансовом положении только в случае, когда также передаются риски и выгоды, связанные с правом собственности.

## Обесценение финансовых активов

Финансовые активы оцениваются на предмет обесценения на конец каждого отчетного периода. Финансовые активы считаются обесцененными при наличии объективных данных, свидетельствующих об уменьшении предполагаемых будущих денежных потоков по активу в результате одного или нескольких событий, произошедших после принятия финансового актива к учету.

По обращающимся и не обращающимся на организованном рынке вложениям в акции категории ИНДП, значительное или длительное снижение справедливой стоимости ниже стоимости их приобретения считается объективным свидетельством обесценения.

# АО «Дочерняя организация Народного Банка Казахстана «Страховая компания «Халык»»

Примечания к Финансовой Отчетности (Продолжение)  
за год, закончившийся 31 декабря 2019 года  
(в тысячах Казахстанских тенге)

---

По всем прочим финансовым активам объективным свидетельством обесценения может быть следующее:

- значительные финансовые трудности эмитента или контрагента; или
- нарушение договора, например, отказ или уклонение от уплаты процентов или основной суммы долга; или
- невыплата или просрочка по выплате процентов и основной суммы долга или
- высокая вероятность банкротства или финансовой реорганизации заемщика; или
- исчезновение активного рынка для данного финансового актива по причине финансовых трудностей.

Для отдельных категорий финансовых активов, таких как дебиторская задолженность, активы, которые по отдельности не были признаны обесцененными, также оцениваются на предмет обесценения в целом по портфелю. Объективным признаком снижения стоимости портфеля займов и дебиторской задолженности может служить прошлый опыт Компании по взысканию задолженности, увеличение числа задержек при погашении задолженности по портфелю, а также выраженные изменения в национальной и местной экономике, которые обычно сопровождаются дефолтом по платежам.

Для финансовых активов, учитываемых по амортизируемой стоимости, величина убытка от обесценения рассчитывается как разница между балансовой стоимостью актива и текущей стоимостью прогнозируемых будущих денежных потоков, дисконтированных с использованием первоначальной эффективной ставки процента по финансовому активу.

Для финансовых активов, учитываемых по стоимости приобретения, убыток от обесценения определяется как разница между балансовой стоимостью актива и текущей стоимостью предполагаемых будущих денежных потоков, дисконтированных с использованием текущей рыночной процентной ставки для аналогичного финансового актива. Такие убытки от обесценения восстановлению в будущих периодах не подлежат.

Убыток от обесценения напрямую уменьшает балансовую стоимость всех финансовых активов, за исключением займов и дебиторской задолженности, снижение стоимости которой осуществляется за счет формирования резерва. В случае признания безнадежными займы и дебиторская задолженность списывается также за счет резерва. Полученные впоследствии возмещения ранее списанных сумм кредитуют счет резерва. Изменения резерва отражаются в прибылях или убытках.

Если финансовый актив категории ИНДП признается обесцененным, то доходы или расходы, накопленные в прочем совокупном доходе, переносятся в состав прибылей или убытков.

Если в последующем периоде размер убытка от обесценения финансового актива, учитываемого по амортизированной стоимости, уменьшается, и такое уменьшение может быть объективно привязано к событию, имевшему место после признания обесценения, то ранее отраженный убыток от обесценения восстанавливается через счет прибылей или убытков. При этом балансовая стоимость финансовых активов на дату восстановления убытка от обесценения не может превышать амортизированную стоимость, которая была бы отражена в случае, если бы обесценение не признавалось.

Убытки от обесценения долевых ценных бумаг категории ИНДП, ранее отраженные в прибылях или убытках, не восстанавливаются. Любое увеличение справедливой стоимости таких активов после признания убытка от обесценения отражается напрямую в прочем совокупном доходе и накапливается по статье фонда переоценки инвестиций.

В отношении долговых ценных бумаг категории ИНДП убытки от обесценения впоследствии восстанавливаются через прибыли или убытки, если увеличение справедливой стоимости финансовых вложений может быть объективно привязано к событию, произошедшему после признания убытка от обесценения.

# АО «Дочерняя организация Народного Банка Казахстана «Страховая компания «Халык»»

Примечания к Финансовой Отчетности (Продолжение)  
за год, закончившийся 31 декабря 2019 года  
(в тысячах Казахстанских тенге)

## Списание предоставленной дебиторской задолженности

В случае невозможности взыскания дебиторской задолженности, в том числе путем обращения взыскания на обеспечение, они списываются за счет резерва под обесценение. Списание дебиторской задолженности происходит после принятия руководством Компании всех возможных мер по взысканию причитающихся Компании сумм, а также после реализации Компанией имеющегося в наличии залогового обеспечения. Последующее возмещение ранее списанных сумм отражается как уменьшение расходов по обесценению финансовых активов в отчете о прибылях и убытках в периоде возмещения.

## Прекращение признания финансовых активов

Компания прекращает признание финансовых активов только в случае прекращения договорных прав по ним на денежные потоки или в случае передачи финансового актива и соответствующих рисков и выгод другой стороне. Если Компания не передает и не сохраняет все основные риски и выгоды от владения активом и продолжает контролировать переданный актив, то она продолжает отражать свою долю в данном активе и связанные с ним возможные обязательства по возможной оплате соответствующих сумм. Если Компания сохраняет практически все риски и выгоды от владения переданным финансовым активом, она продолжает учитывать данный финансовый актив, а полученные при передаче средства отражает в виде обеспеченного займа.

При полном списании финансового актива разница между балансовой стоимостью актива и суммой полученного и причитающегося к получению вознаграждения, а также совокупная прибыль или убыток, которые были признаны в прочем совокупном доходе и накоплены в капитале, относятся на прибыль или убыток.

Если признание финансового актива прекращается не полностью (например, когда Компания сохраняет за собой возможность выкупить часть переданного актива), Компания распределяет предыдущую балансовую стоимость данного финансового актива между частью, которую она продолжает признавать в рамках продолжающегося участия, и частью, которую она больше не признает, исходя из относительных значений справедливой стоимости этих частей на дату передачи. Разница между балансовой стоимостью, распределенной на списываемую часть, и суммой полученного вознаграждения за списываемую часть, а также любые накопленные распределенные на нее прибыли или убытки, признанные в прочем совокупном доходе, относятся на прибыль или убыток. Доходы или расходы, признанные в прочем совокупном доходе, распределяются также пропорционально справедливой стоимости, удерживаемой и списываемой частей.

Выпущенные финансовые обязательства и долевые инструменты

## Классификация в качестве обязательства или капитала

Долговые и долевые финансовые инструменты, выпущенные Компанией, классифицируются как финансовые обязательства или капитал исходя из сути соответствующего договора, а также определений финансового обязательства и долевого инструмента.

### **Долевые инструменты**

Долевой инструмент – это любой договор, подтверждающий право на долю активов компании после вычета всех ее обязательств. Долевые инструменты, выпущенные Компанией, отражаются в размере поступлений по ним за вычетом прямых затрат на их выпуск.

Выкуп собственных долевых инструментов Компании вычитается непосредственно из капитала. Прибыль или убыток, возникающие в результате покупки, продажи, выпуска или аннулирования собственных акций Компании, не отражаются в составе прибыли или убытков.

# **АО «Дочерняя организация Народного Банка Казахстана «Страховая компания «Халык»»**

**Примечания к Финансовой Отчетности (Продолжение)  
за год, закончившийся 31 декабря 2019 года  
(в тысячах Казахстанских тенге)**

---

## **Финансовые обязательства**

Финансовые обязательства (включая прочие финансовые обязательства) первоначально отражаются в учете по справедливой стоимости за вычетом транзакционных издержек.

В дальнейшем финансовые обязательства оцениваются по амортизированной стоимости. Процентный расход рассчитывается с использованием метода эффективной процентной ставки.

Метод эффективной процентной ставки используется для расчета амортизированной стоимости финансового обязательства и распределения процентных расходов на соответствующий период. Эффективная процентная ставка – это ставка дисконтирования ожидаемых будущих денежных выплат (включая все полученные или сделанные платежи по долговому инструменту, являющиеся неотъемлемой частью эффективной ставки процента, затраты по оформлению сделки и прочие премии или скидки) на ожидаемый срок до погашения финансового обязательства или (если применимо) на более короткий срок до балансовой стоимости на момент его принятия к учету.

## **Прекращение признания финансовых обязательств**

Компания прекращает признание финансовых обязательств только в случае их погашения, аннулирования или истечения срока требования по ним. Когда существующее финансовое обязательство заменяется другим обязательством перед тем же кредитором на существенно других условиях, или условия существующего обязательства существенно меняются, то такой обмен или изменение учитываются как списание первоначального обязательства и признание нового обязательства. Разница между балансовой стоимостью финансового обязательства, признание которого прекращается, и уплаченным или причитающимся к уплате вознаграждением признается в прибыли или убытке.

## **Аренда**

Доход от операционной аренды признается равномерно в течение срока аренды. Первоначальные прямые затраты, связанные с согласованием условий договора операционной аренды и его оформлением, включаются в балансовую стоимость переданного в аренду актива и признаются равномерно в течение срока аренды.

## **Денежные средства и их эквиваленты**

Денежные средства и их эквиваленты включают денежные средства в кассе, соглашения обратной покупки РЕПО, неограниченные в использовании средства на счетах в банках и депозиты в банках с первоначальным сроком погашения менее трех месяцев.

## **Средства в банках**

В ходе своей обычной деятельности Компания размещает средства и осуществляет вклады в банки на разные сроки. Средства в банках первоначально отражаются по справедливой стоимости и впоследствии учитываются по амортизированной стоимости на основе метода эффективной процентной ставки. Средства в банках учитываются за вычетом любого резерва под обесценение.



# АО «Дочерняя организация Народного Банка Казахстана «Страховая компания «Халык»»

Примечания к Финансовой Отчетности (Продолжение)  
за год, закончившийся 31 декабря 2019 года  
(в тысячах Казахстанских тенге)

---

## Дебиторская задолженность по страхованию

Дебиторская задолженность по страхованию признается при получении соответствующего дохода и оценивается при первоначальном признании по справедливой стоимости средств, подлежащих получению. После первоначального признания, дебиторская задолженность по страхованию оценивается по амортизированной стоимости с применением метода эффективной ставки процента. Балансовая стоимость дебиторской задолженности по страхованию является текущая стоимость расчетных будущих денежных потоков, дисконтированных по первоначальной эффективной ставке вознаграждения. Балансовая стоимость дебиторской задолженности по страхованию оценивается на предмет обесценения каждый раз, когда события или обстоятельства указывают на то, что балансовая стоимость может быть не возмещена, а убыток от обесценения отражается в отчете о прибылях и убытках.

Прекращение признания дебиторской задолженности по страхованию осуществляется тогда, когда выполнены критерии по прекращению признания финансовых активов.

## Предоплата

Предоплата включает в себя авансовые платежи, оплаченные Компанией, которые относятся на расходы в том периоде, когда были предоставлены услуги. Предоплата учитывается по первоначальной стоимости.

## Перестрахование

В ходе обычной деятельности Компания передает страховые риски в перестрахование. Активы по перестрахованию представляют собой средства, подлежащие получению от перестраховочных компаний. Возмещаемые суммы оцениваются аналогично резерву незаработанной премии и резерву убытков и расходов на урегулирование убытков и в соответствии с договором перестрахования.

Оценка на обесценение осуществляется на каждую отчетную дату, или чаще, если возникают признаки обесценения, в течение отчетного года. Обесценение возникает тогда, когда существует объективное свидетельство того, что Компания не сможет возместить суммы к получению от перестраховщика по условиям контракта, и когда влияние на них может быть достоверно оценено. Убыток от обесценения отражается в отчете о прибылях и убытках.

Соглашения, переданные в перестрахование, не освобождают Компанию от обязательств перед страхователями.

Компания в ходе обычной деятельности также принимает на себя риск в связи с перестрахованием по договорам общего страхования. Премии и убытки по принятому перестрахованию признаются как доходы и расходы таким же образом, как и доходы и расходы по прямому страхованию, учитывая классы перестрахования.

Премии и выплаты представлены отдельно как для исходящего, так и для входящего перестрахования. Прекращение признания активов и обязательств по перестрахованию осуществляется тогда, когда контрактные обязательства исполнены, или истекли или тогда, когда контракт передан третьей стороне.

## Основные средства

Земля и здания, предназначенные для использования в производстве продукции, выполнении работ, оказании услуг, для управленческих нужд, показываются в отчете о финансовом положении по переоцененной стоимости, представляющей собой справедливую стоимость на момент переоценки за вычетом начисленной впоследствии накопленной амортизации и накопленных убытков от обесценения. Переоценка проводится регулярно, с тем, чтобы балансовая стоимость основных средств существенно не отличалась от их справедливой стоимости на отчетную дату.

# АО «Дочерняя организация Народного Банка Казахстана «Страховая компания «Халык»»

Примечания к Финансовой Отчетности (Продолжение)  
за год, закончившийся 31 декабря 2019 года  
(в тысячах Казахстанских тенге)

Любое увеличение стоимости земли и зданий в результате переоценки включается в прочий совокупный доход и накапливается в капитале в той мере, в какой оно превышает предыдущее снижение стоимости тех же активов, отраженное ранее как убыток. Переоценка в пределах сумм предыдущего снижения относится на финансовый результат. Снижение балансовой стоимости земли и зданий в результате переоценки также относится на финансовый результат в сумме его превышения над остатком фонда переоценки, созданного в результате предыдущих переоценок данного актива.

Объекты незавершенного строительства учитываются по фактической стоимости за вычетом убытков от обесценения. Стоимость строительства включает стоимость профессиональных услуг, а также, для активов, отвечающим определенным требованиям, затраты по займам, капитализируемые в соответствии с учетной политикой Компании. Такие объекты незавершенного строительства относятся в соответствующие категории основных средств на момент завершения строительства или готовности к запланированному использованию. Начисление амортизации по данным активам, также, как и по прочим объектам основных средств, начинается с момента готовности активов к запланированному использованию.

Расходы по амортизации переоцениваемых зданий отражаются в прибылях или убытках.

При последующей продаже или выбытии переоцениваемых основных средств остаток фонда переоценки основных средств списывается напрямую на счет нераспределенной прибыли.

Земля, принадлежащая Компании на правах собственности, не амортизируется.

Оборудование и прочие основные средства отражаются по стоимости приобретения за вычетом накопленной амортизации и накопленных убытков от обесценения.

Амортизация начисляется для списания фактической или оценочной стоимости основных средств (за исключением земельных участков и объектов незавершенного строительства) за вычетом ликвидационной стоимости равномерно в течение ожидаемого срока полезного использования. Ожидаемые сроки полезного использования, балансовая стоимость и метод начисления амортизации анализируются на конец каждого отчетного периода, при этом все изменения в оценках отражаются в отчетности без пересмотра сравнительных показателей по следующим годовым ставкам:

Здания и прочая недвижимость	2%
Транспорт	20%
Компьютеры	20%
Прочие	15%
Нематериальные активы	15%

Объект основных средств списывается в случае продажи или, когда от продолжающегося использования актива не ожидается получения будущих экономических выгод. Доход или убыток от продажи или прочего выбытия объектов основных средств определяется как разница между ценой продажи и балансовой стоимостью этих объектов и признается в прибылях или убытках.

# АО «Дочерняя организация Народного Банка Казахстана «Страховая компания «Халык»»

Примечания к Финансовой Отчетности (Продолжение)  
за год, закончившийся 31 декабря 2019 года  
(в тысячах Казахстанских тенге)

---

## Нематериальные активы

Нематериальные активы, приобретенные отдельно.

Нематериальные активы с конечными сроками использования, приобретенные в рамках отдельных сделок, учитываются по стоимости приобретения за вычетом накопленной амортизации и накопленного убытка от обесценения. Амортизация начисляется равномерно в течение срока полезного использования нематериальных активов. Ожидаемые сроки полезного использования и метод начисления амортизации анализируются на конец каждого отчетного периода, при этом все изменения в оценках отражаются в отчетности без пересмотра сравнительных показателей. Нематериальные активы с неопределенными сроками использования, приобретенные в рамках отдельных сделок, учитываются по фактическим затратам приобретения за вычетом накопленного убытка от обесценения.

## Списание нематериальных активов

Нематериальный актив списывается при продаже или, когда от его использования или выбытия не ожидается поступления будущих экономических выгод. Доход или убыток от списания нематериального актива, представляющий собой разницу между чистыми поступлениями от выбытия и балансовой стоимостью актива, включается в прибыль или убыток в момент списания.

## Инвестиционное имущество

Инвестиционное имущество представляет собой объекты, используемые для получения арендной платы, приращения капитала или в том или другом случае (в том числе такие объекты, находящиеся на стадии строительства). Объекты инвестиционного имущества первоначально учитываются по стоимости приобретения, включая затраты на приобретение. Впоследствии они отражаются по справедливой стоимости. Изменения справедливой стоимости инвестиционной недвижимости включаются в прибыли или убытки за период, в котором они возникают.

Объект инвестиционного имущества списывается с баланса при выбытии или окончательном выводе из эксплуатации, когда более не предполагается получение связанных с ним экономических выгод. Любой доход или убыток от выбытия объекта (разница между чистыми поступлениями от выбытия и балансовой стоимостью актива) включается в прибыль или убыток за период списания.

## Налогообложение

Налог на прибыль представляет собой сумму текущего и отложенного налога.

## Текущий налог на прибыль

Сумма текущего налога определяется исходя из величины налогооблагаемой прибыли за год. Прибыль до налогообложения отличается от прибыли, отраженной в отчете о прибылях или убытках, из-за статей доходов или расходов, подлежащих налогообложению или вычету для целей налогообложения в другие отчетные периоды, а также не включает не подлежащие налогообложению или вычету для целей налогообложения статьи. Обязательства по текущему налогу на прибыль рассчитываются с использованием ставок налогообложения, введенных законодательством в действие до окончания отчетного периода.

# АО «Дочерняя организация Народного Банка Казахстана «Страховая компания «Халык»»

Примечания к Финансовой Отчетности (Продолжение)  
за год, закончившийся 31 декабря 2019 года  
(в тысячах Казахстанских тенге)

---

## **Отложенный налог на прибыль**

Отложенный налог на прибыль признается в отношении временных разниц между балансовой стоимостью активов и обязательств, отраженных в финансовой отчетности, и соответствующими данными налогового учета, используемыми при расчете налогооблагаемой прибыли. Отложенные налоговые обязательства, как правило, отражаются с учетом всех облагаемых временных разниц. Отложенные налоговые активы отражаются с учетом всех вычитаемых временных разниц при условии высокой вероятности наличия в будущем налогооблагаемой балансовой прибыли для использования этих временных разниц. Налоговые активы и обязательства не отражаются в финансовой отчетности, если временные разницы возникают вследствие первоначального признания активов и обязательств в рамках сделок, которые не влияют ни на налогооблагаемую, ни на бухгалтерскую прибыль.

Балансовая стоимость отложенных налоговых активов пересматривается на конец каждого отчетного периода и уменьшается, если вероятность наличия в будущем налогооблагаемой прибыли, достаточной для полного или частичного использования этих активов, более не является высокой.

Отложенные налоговые активы и обязательства по налогу на прибыль рассчитываются с использованием ставок налогообложения (а также положений налогового законодательства), которые были утверждены или практически утверждены законодательством на отчетную дату и, как предполагается, будут действовать в период реализации налогового актива или погашения обязательства.

Оценка отложенных налоговых обязательств и активов отражает налоговые последствия намерений Компании, по состоянию на конец отчетного периода, в отношении способов возмещения или погашения балансовой стоимости активов и обязательств.

## **Текущий и отложенный налог на прибыль за год**

Текущий налог и отложенный налог на прибыль признаются в прибылях или убытках, кроме случаев, когда они относятся к статьям, напрямую отражаемым в составе прочего совокупного дохода или собственного капитала. В этом случае текущие и отложенные налоги также признаются в прочем совокупном доходе или напрямую в капитале, соответственно.

## **Операционные налоги**

В Республике Казахстан существуют требования по начислению и уплате различных налогов, применяющихся в отношении деятельности Компании. Эти налоги отражаются в отчете о прибылях и убытках в составе операционных расходов.

## **Проверка достаточности обязательств**

Компания выполняет проверку достаточности обязательств на каждую отчетную дату, чтобы убедиться в том, что обязательства по страхованию соответствуют ожидаемым денежным потокам в будущем. Данный анализ выполняется путем сравнения балансовой стоимости обязательств и прогнозируемых дисконтированных будущих денежных потоков (включая премии, убытки, расходы, возврат по инвестициям и другие статьи), используя наилучшие оценочные допущения.

Если обнаружится недостаточность обязательств (то есть балансовая стоимость обязательств по страхованию не превышает прогнозируемые будущие денежные потоки), то такая разница полностью признается в отчете о прибылях и убытках.

## **Резерв убытков и расходов на урегулирование убытков**

Резерв убытков и расходов на урегулирование убытков представляет собой итоговую оценку предполагаемых убытков и включает резерв заявленных, но не урегулированных убытков (далее - «РЗНУ») и РПНУ.

# АО «Дочерняя организация Народного Банка Казахстана «Страховая компания «Халык»»

Примечания к Финансовой Отчетности (Продолжение)  
за год, закончившийся 31 декабря 2019 года  
(в тысячах Казахских тенге)

---

РЗНУ создается в отношении существующих заявленных претензий, которые не были урегулированы на отчетную дату. Оценка делается на основании информации, полученной Компанией в ходе расследования страхового случая. РПНУ рассчитывается Компанией на основании предыдущей истории заявления/урегулирования страховых претензий, с использованием актуарных методов расчета по классам страхования, по которым есть статистика. По классам страхования, по которым отсутствует статистика, РПНУ создается в соответствии с требованиями уполномоченного органа в размере 5% от суммы начисленных страховых премий, за двенадцать месяцев, предшествующих дате расчета.

Доля перестраховщика в резерве убытков рассчитывается в соответствии с долей перестраховщика по соответствующему договору перестрахования.

## **Кредиторская задолженность по страхованию и перестрахованию**

Кредиторская задолженность по страхованию включает в себя полученные авансы, задолженность перед страхователями по претензиям и возмещению по расторгнутым договорам и задолженность перед агентами и брокерами, а также полученные авансы от страхователей и перестрахователей.

Кредиторская задолженность по перестрахованию включает в себя чистую задолженность по перестрахованию. Задолженность по перестрахованию включает премии, переданные в перестрахование, возмещение принятых в перестрахование премий по расторгнутым договорам и претензии по принятому перестрахованию. Кредиторская задолженность по страхованию и перестрахованию учитывается по амортизируемой стоимости.

## **Резервы**

Резервы отражаются в учете при наличии у Компании возникших в результате прошлых событий условных обязательств, определяемых нормами права или подразумеваемых, для погашения которых вероятно потребуются выбытие ресурсов, заключающих в себе экономические выгоды; причем, размер таких обязательств может быть оценен с достаточной степенью точности.

Величина резерва предстоящих расходов, отражаемая в учете, представляет собой наилучшую оценку суммы, необходимой для погашения обязательств, определенную на конец отчетного периода с учетом рисков и неопределенностей, характерных для данных обязательств. Если величина резерва предстоящих расходов рассчитывается на основании предполагаемых денежных потоков по погашению обязательств, то резерв предстоящих расходов определяется как дисконтированная стоимость таких денежных потоков (если влияние стоимости денег во времени является существенным).

Если ожидается, что выплаты, необходимые для погашения обязательств, будут частично или полностью возмещены третьей стороной, соответствующая дебиторская задолженность отражается в качестве актива при условии полной уверенности в том, что возмещение будет получено, и наличии возможности для надежной оценки суммы этой дебиторской задолженности.

## **Уставный капитал и эмиссионный доход**

Взносы в уставный капитал отражаются по первоначальной стоимости. Дивиденды по простым акциям отражаются как уменьшение собственных средств в том периоде, в котором они были объявлены. Дивиденды, объявленные после отчетной даты, рассматриваются в качестве события после отчетной даты согласно МСФО (IAS) 10 «События после окончания отчетного периода» («МСФО (IAS) 10»), и информация о них раскрывается соответствующим образом.

Эмиссионный доход представляет собой превышение полученных средств над номинальной стоимостью выпущенных акций. Прибыли и убытки от продажи собственных акций относятся на эмиссионный доход.

# АО «Дочерняя организация Народного Банка Казахстана «Страховая компания «Халык»»

Примечания к Финансовой Отчетности (Продолжение)  
за год, закончившийся 31 декабря 2019 года  
(в тысячах Казахстанских тенге)

## Выкупленные собственные акции

В случае выкупа Компанией собственных акций, стоимость приобретения, включая прямые затраты по сделке за вычетом применимого налога, признается как изменение в капитале. Выкупленные акции классифицируются как выкупленные собственные акции и отражаются по стоимости. Такие акции вычитаются из средневзвешенного количества выпущенных акций, и их стоимость отражается как уменьшение капитала. Номинальная стоимость акций отражается как уменьшение простых акций, а остаток стоимости отражается как уменьшение эмиссионного дохода по простым акциям.

## Условные обязательства

Условные обязательства не признаются в отчете о финансовом положении, но раскрываются в финансовой отчетности за исключением случая, когда отток средств в результате их погашения маловероятен. Условный актив не признается в отчете о финансовом положении, но раскрывается в финансовой отчетности, когда приток экономических выгод вероятен.

## Иностранная валюта

При подготовке финансовой отчетности операции в валютах, отличающихся от функциональной валюты Компании («иностранные валюты»), отражаются по обменному курсу на дату операции. Денежные статьи, выраженные в иностранных валютах, пересчитываются по соответствующему валютному курсу на дату составления отчетности. Неденежные статьи, учитываемые по справедливой стоимости, выраженной в иностранной валюте, подлежат пересчету по обменным курсам, действовавшим на дату определения справедливой стоимости. Неденежные статьи, отраженные по исторической стоимости, выраженной в иностранной валюте, не пересчитываются.

Курсовые разницы по денежным статьям, возникающие в результате изменения курсов валют, отражаются в прибылях и убытках в периоде их возникновения.

Ниже приведены обменные курсы на конец года, использованные Компанией при составлении финансовой отчетности:

	31 декабря 2019 года	31 декабря 2018 года
Тенге/1 доллар США	382.59	384.20
Тенге/1 евро	429.00	439.37
Тенге/1 российский рубль	6.16	5.52
Тенге/1 фунт стерлингов	503.41	488.13

## Фонды капитала

Фонды, отраженные в составе капитала (прочего совокупного дохода) в отчете о финансовом положении Компании, включают:

- фонд переоценки финансовых активов, имеющихся в наличии для продажи, в который относятся изменения справедливой стоимости финансовых активов категории ИНДП;
- прочие фонды, которые включают резерв, сформированный в прошлых годах из нераспределенной прибыли и который может быть распределен среди акционеров, и стабилизационный резерв.

## Информация по сегментам

Операционные сегменты выделяются на основе внутренних отчетов о компонентах Компании, регулярно проверяемых главным должностным лицом, ответственным за принятие решений по операционной деятельности, с целью выделения ресурсов сегментам и оценки результатов их деятельности.

# АО «Дочерняя организация Народного Банка Казахстана «Страховая компания «Халык»»

Примечания к Финансовой Отчетности (Продолжение)  
за год, закончившийся 31 декабря 2019 года  
(в тысячах Казахстанских тенге)

---

Компания оценивает информацию об отчетных сегментах в соответствии с МСФО. Отчетный операционный сегмент выделяется при выполнении одного из следующих количественных требований:

- величина его отчетной выручки, включая продажи внешним клиентам и межсегментные продажи и передачи, составляет 10 или более процентов совокупной выручки, внутренней или внешней, всех операционных сегментов; или
- абсолютная сумма его заявленного в отчетности дохода или убытка составляет 10 или более процентов суммы, которая является большей из следующих величин в абсолютном выражении: (i) совокупный заявленный в отчетности доход по всем убыточным операционным сегментам, и (ii) совокупный заявленный в отчетности убыток всех убыточных операционных сегментов; или
- его активы составляют 10 процентов или более от совокупных активов всех операционных сегментов.

В случае если общая выручка от внешних продаж, показанная операционными сегментами, составляет менее 75 процентов выручки Компании, в качестве отчетных выделяются дополнительные операционные сегменты (даже если они не удовлетворяют количественным критериям, приведенным выше) до тех пор, пока в представленные в отчетности сегменты не будет включено как минимум 75 процентов выручки Компании (Примечание 34).

### 3. Существенные допущения и источники неопределенности в оценках

В процессе применения учетной политики Компании руководство должно делать предположения, оценки и допущения в отношении балансовой стоимости активов и обязательств, которые не являются очевидными из других источников. Оценочные значения и лежащие в их основе допущения формируются исходя из прошлого опыта и прочих факторов, которые считаются уместными в конкретных обстоятельствах. Фактические результаты могут отличаться от данных оценок.

Оценки и связанные с ними допущения регулярно пересматриваются. Изменения в оценках отражаются в том периоде, в котором оценка была пересмотрена, если изменение влияет только на этот период, либо в том периоде, в котором оценка была пересмотрена, и в будущих периодах, если изменение влияет как на текущие, так и на будущие периоды.

#### Существенные допущения, использованные при применении учетной политики

Ниже перечислены существенные допущения помимо тех, где существует неопределенность в оценках (см. ниже), которые руководство Компании использовало при применении учетной политики Компании и которые наиболее существенно влияют на суммы, отраженные в финансовой отчетности.

#### Основные источники неопределенности в оценках

Ниже приведены основные допущения относительно будущего и другие основные источники неопределенности в оценках на конец отчетного периода, которые с большой долей вероятности могут приводить к существенным корректировкам балансовой стоимости активов и обязательств в течение следующего финансового года.

# АО «Дочерняя организация Народного Банка Казахстана «Страховая компания «Халык»»

Примечания к Финансовой Отчетности (Продолжение)  
за год, закончившийся 31 декабря 2019 года  
(в тысячах Казахских тенге)

## Расчет резерва произошедших, но не заявленных убытков (обязательное страхование работника от несчастных случаев при выполнении им трудовых (служебных) обязанностей)

Специфика формирования резерва убытков по классу обязательного страхования работника от несчастных случаев при выполнении им трудовых (служебных) обязанностей (далее – «ОСНС») состоит в том, что застрахованный, в случае утраты профессиональной трудоспособности, может обращаться к страховой компании до тех пор, пока ему не установили степень утраты трудоспособности бессрочно. То есть убытки по классу ОСНС имеют «длинные хвосты». При формировании страховых резервов по произошедшим убыткам требуется учитывать ожидаемые убытки по произошедшим страховым случаям.

Расчет резерва убытков по классу ОСНС производился согласно Требованиям к формированию, методике расчета страховых резервов и их структуре, утвержденным постановлением Правления Национального Банка Республики Казахстан от 31 января 2019 года № 13 (далее – «Требования»).

РПНУ по классу обязательного страхования работника от несчастных случаев при выполнении им трудовых (служебных) обязанностей состоит из двух частей и определяется по следующей формуле:

$$\text{РПНУ} = \text{РПЕНУ} + \text{РПНЗУ}, \text{ где:}$$

- РПЕНУ - резерв произошедших, но еще незаявленных убытков, который рассчитывается методом цепной лестницы с поправкой на инфляцию и без поправки на инфляцию и методом Борнхьюттера-Фергюсона (Bornhuetter-Ferguson).
- РПНЗУ - резерв произошедших, но не полностью заявленных убытков, который рассчитывается по выгодоприобретателям, по которым страховая выплата осуществлена в связи с установлением степени УПТ или по которым ожидается повторное продление (переосвидетельствование) степени УПТ.

Расчет резерва убытков осуществляется следующими актуарными методами (методы треугольников на основе выплат или понесенных убытков):

### 1) метод цепной лестницы с поправкой на инфляцию и без поправки на инфляцию

Метод цепной лестницы - метод распределения обязательств страховщика по осуществлению страховых выплат по страховым случаям, произошедшим в отчетном периоде или в периодах, предшествующих отчетному периоду. В методе цепной лестницы распределение обязательств страховщика строится на выплатах (оплаченных убытках) или понесенных убытках страховой организации. В методе цепной лестницы с поправкой на инфляцию выплаты (оплаченные убытки) или понесенные убытки увеличиваются на показатель инфляции;

### 2) метод Борнхьюттера-Фергюсона (Bornhuetter-Ferguson)

Метод Борнхьюттера-Фергюсона основан на методе цепной лестницы, который рассчитывается на выплатах (оплаченных убытках) или понесенных убытках, и определении ожидаемой величины будущих убытков. Ожидаемая величина будущих убытков равна произведению заработной премии и коэффициента убыточности, размер которого составляет не менее среднего значения коэффициентов убыточности по полисам, рассчитанных по заверченным финансовым годам, предшествующим периодам наступления убытков, учитываемым страховой (перестраховочной) организацией при распределении обязательств.



# АО «Дочерняя организация Народного Банка Казахстана «Страховая компания «Халык»»

Примечания к Финансовой Отчетности (Продолжение)  
за год, закончившийся 31 декабря 2019 года  
(в тысячах Казахстанских тенге)

---

## **Обесценение дебиторской задолженности**

Компания регулярно проводит оценку имеющейся дебиторской задолженности на предмет обесценения. Резервы Компании под обесценение дебиторской задолженности создаются для признания понесенных убытков от обесценения в ее портфеле дебиторской задолженности. Компания считает учетные оценки, связанные с резервом под обесценение дебиторской задолженности, ключевым источником неопределенности в оценках в связи с тем, что (а) они сильно подвержены изменениям из периода в период, поскольку предположения о будущих нормах потерь и оценка потенциальных убытков по обесцененной дебиторской задолженности основаны на фактических показателях, имеющих на текущую дату, и (б) при наличии существенной разницы между оценочным значением убытка и фактически понесенными Компанией убытками потребуется формирование резервов, которые могут оказать существенное влияние на финансовую отчетность Компании в последующие периоды.

Компания использует суждение руководства для оценки суммы любого убытка от обесценения в случаях, когда заемщик имеет финансовые трудности и имеется мало исторических данных в отношении аналогичных заемщиков. Аналогично, Компания оценивает изменения в будущем движении денежных средств на основе прошлого опыта работы, поведения клиента в прошлом, имеющихся данных, указывающих на негативное изменение в статусе погашения задолженности заемщиками в группе, а также национальных или местных экономических условий, которые коррелируют с невыполнением обязательств по активам в данной группе. Руководство использует оценки на основе исторического опыта возникновения убытков по активам с характеристиками кредитного риска и объективными данными об обесценении, аналогичными тем, которые присущи данной группе ссуд. Компания использует оценки руководства для корректировки имеющихся данных по группе ссуд с целью отражения текущих обстоятельств, не отраженных в исторических данных.

Резервы под обесценение финансовых активов в финансовой отчетности определяются на основе существующих экономических и политических условий. Компания не в состоянии предсказать, какие изменения произойдут в Республике Казахстан, и какое влияние эти изменения могут иметь на адекватность резервов под обесценение финансовых активов в будущие периоды.

## **Оценка финансовых инструментов**

Как описывается в Примечании 33, для оценки справедливой стоимости определенных видов финансовых инструментов Компания использует методы оценки, учитывающие исходные данные, не основанные на наблюдаемых рыночных данных. В Примечании приводится подробная информация о ключевых допущениях, использованных при определении справедливой стоимости финансовых инструментов, а также подробный анализ чувствительности оценок в отношении этих допущений. По мнению руководства, выбранные методы оценки и использованные допущения подходят для определения справедливой стоимости финансовых инструментов.

# АО «Дочерняя организация Народного Банка Казахстана «Страховая компания «Халык»»

Примечания к Финансовой Отчетности (Продолжение)  
за год, закончившийся 31 декабря 2019 года  
(в тысячах Казахстанских тенге)

---

## 4. Применение новых и пересмотренных международных стандартов финансовой отчетности (МСФО)

### Стандарты, оказывающие влияние на финансовую отчетность

Перечисленные ниже новые и пересмотренные стандарты и интерпретации были применены в текущем периоде и оказали влияние на финансовые показатели, представленные в данной финансовой отчетности:

- Влияние первоначального применения МСФО (IFRS) 16 «Аренда»;
- Ежегодные усовершенствования МСФО, период 2015-2017 гг. Поправки к МСФО (IAS) 12 «Налоги на прибыль»;
- КРМФО (IFRIC) 23 «Неопределенность в отношении правил исчисления налога на прибыль».

### Влияние первоначального применения МСФО (IFRS) 16 «Аренда».

В текущем году Компания применяла МСФО (IFRS) 16 «Аренда» (выпущенный Советом по МСФО (СМСФО) в январе 2016 года), вступившие в силу в отношении годовых отчетных периодов, начинающихся 1 января 2019 года или позднее.

МСФО (IFRS) 16 вводит новые или измененные требования в отношении учета аренды. Стандарт вводит значительные изменения в учете аренды путем устранения различий между операционной и финансовой арендой, требуя признания актива в форме права пользования и обязательства по аренде в дату начала признания для всех договоров аренды, кроме договоров краткосрочной аренды и договоров аренды, в которых базовый актив имеет низкую стоимость. В отличие от учета со стороны арендатора, учет со стороны арендодателя остался практически неизменным. Влияние применения МСФО (IFRS) 16 на финансовую отчетность Компании описано ниже.

Датой первоначального применения МСФО (IFRS) 16 для Компании является 1 января 2019 года.

Влияние нового определения аренды. Компания воспользовалась практической мерой, предложенной в рамках перехода к МСФО (IFRS) 16, которая позволяет не определять заново представляет ли договор собой или содержит условия аренды. Соответственно, определение аренды в соответствии с МСФО (IAS) 17 и КРМФО (IFRIC) 4 по-прежнему применяются по отношению к договорам аренды, заключенным или измененным до 1 января 2019 года.

Изменение в определении аренды относится преимущественно к концепции контроля. МСФО (IFRS) 16 различает договоры аренды и договоры оказания услуг на основании того, контролирует ли покупатель использование идентифицированного актива. МСФО (IFRS) 16 определяет, содержит ли договор аренду, исходя из того, имеет ли клиент право контролировать использование идентифицированного актива в течение периода времени в обмен на возмещение. Это противопоставляется акценту на «риски и выгоды» в МСФО (IAS) 17 и КМСФО 4.

# АО «Дочерняя организация Народного Банка Казахстана «Страховая компания «Халык»»

Примечания к Финансовой Отчетности (Продолжение)  
за год, закончившийся 31 декабря 2019 года  
(в тысячах Казахстанских тенге)

## Влияние на учет аренды со стороны арендатора

*Операционная аренда:* МСФО (IFRS) 16 изменило принцип учета Компанией аренды, ранее классифицируемой как операционная аренда в соответствии с МСФО (IAS) 17 (учитывалось за балансом).

Стимулирующие платежи по аренде (например, бесплатный (льготный) период) признаются в рамках оценки активов в форме права пользования и обязательств по аренде, в то время как в соответствии с МСФО (IAS) 17 они признаются в качестве арендного вознаграждения, амортизируемого как сокращение расходов на аренду на прямолинейной основе. Согласно МСФО (IFRS) 16, оценка активов в форме права пользования на предмет обесценения проводится в соответствии с МСФО (IAS) 36 «Обесценение активов».

Для договоров краткосрочной аренды (сроком до 12 месяцев) и аренды активов с низкой стоимостью (как персональные компьютеры и офисная мебель) Компания признает расходы по аренде равномерно как разрешено МСФО (IFRS) 16. Эти расходы представлены в составе «операционных расходов» в составе прибыли или убытка.

*Финансовая аренда.* Основными различиями между МСФО (IFRS) 16 и МСФО (IAS) 17 в отношении договоров, ранее классифицируемых как финансовая аренда, является измерение гарантий остаточной стоимости, предоставленных арендатором арендодателю. МСФО (IFRS) 16 требует, чтобы Компания признала в качестве части своего обязательства по аренде только сумму, ожидаемую к уплате по гарантии остаточной стоимости, а не максимальную величину гарантии, в соответствии с требованиями МСФО (IAS) 17. Данное изменение не оказало существенного влияния на суммы, отраженные в финансовой отчетности Компании.

Влияние на учет аренды со стороны арендодателя. МСФО (IFRS) 16 не меняет существенно то, как арендодатель учитывает аренду. Согласно МСФО (IFRS) 16 арендодатель продолжит классифицировать аренду как операционную или финансовую и учитывать каждый из видов аренды отдельно. МСФО (IFRS) 16 изменил и расширил требования в отношении отражения информации, в частности, относительно того, как арендодатель должен управлять рисками, связанными с его остаточной долей арендованных активов.

Согласно МСФО (IFRS) 16 промежуточный арендодатель учитывает главный договор аренды и договор субаренды, как два отдельных договора. Промежуточный арендодатель должен классифицировать субаренду как финансовую или операционную на основании актива в форме права пользования, обусловленного главным договором аренды (а не путем ссылки на базовый актив, как это было в случае с МСФО (IAS) 17).

Применение МСФО (IFRS) 16 не оказало влияния на чистые денежные потоки Компании.

В текущем году Компания применила ряд поправок к МСФО, включая стандарты и интерпретации, выпущенным Советом по международным стандартам бухгалтерского учета (далее — «СМСФО») и действующим в отношении годовых периодов, начинающихся не ранее 1 января 2019 года. Применение данных поправок не оказало существенного влияния на раскрытие информации или суммы, отраженные в настоящей финансовой отчетности.

## **Ежегодные усовершенствования МСФО, период 2015-2017 гг. Поправки к МСФО (IAS) 12 «Налоги на прибыль».**

Компания впервые в текущем году применила поправки к МСФО (IAS) 12 «Налоги на прибыль», включенные в «Ежегодные усовершенствования МСФО за 2015–2017 гг.».

Поправки разъясняют, что организация должна признавать налоговые последствия в отношении дивидендов в составе прибылей или убытков, прочего совокупного дохода или капитала в зависимости от того, где она первоначально признала операции, которые генерировали распределяемую прибыль. Поправки применяются независимо от ставок по налогу на прибыль, применяемых в отношении распределяемой и нераспределяемой прибыли.

# АО «Дочерняя организация Народного Банка Казахстана «Страховая компания «Халык»»

Примечания к Финансовой Отчетности (Продолжение)  
за год, закончившийся 31 декабря 2019 года  
(в тысячах Казахстанских тенге)

Применение данных поправок не оказало существенного влияния на финансовую отчетность Компании.

## **КРМФО (IFRIC) 23 «Неопределенность в отношении правил исчисления налога на прибыль».**

Компания применила КРМФО (IFRIC) 23 первый раз в текущем году. КРМФО (IFRIC) 23 разъясняет, как определить учетную налоговую позицию, когда существует неопределенность в отношении правил исчисления налога на прибыль. Разъяснение требует, чтобы организация:

- определила, оценивать ли каждую неопределенную налоговую позицию по отдельности или совместно с другими неопределенными налоговыми позициями;
- оценила, существует ли высокая вероятность того, что налоговый орган согласится с неопределенной налоговой трактовкой, которую организация использовала или предлагала использовать при подаче декларации по налогу на прибыль;
- если высокая вероятность существует, организация определяет свою учетную налоговую позицию в соответствии с налоговой трактовкой, использованной или планируемой к использованию при подаче декларации по налогу на прибыль;
- если высокая вероятность отсутствует, организация должна отразить эффект неопределенности при определении своей учетной налоговой позиции.

## **Новые и пересмотренные МСФО, выпущенные, но еще не вступившие в силу**

Компания не применяла следующие новые и пересмотренные МСФО, выпущенные, но еще не вступившие в силу:

- Поправки к МСФО (IFRS) 4 «Применение МСФО (IFRS) 9 «Финансовые инструменты» вместе с МСФО (IFRS) 4 «Договоры страхования»;
- МСФО (IFRS) 17 «Договоры страхования»;
- Поправки к МСФО (IAS) 1 и МСФО (IAS) 8 «Определение существенности»
- Концептуальная основа. Поправки к ссылкам Концептуальной основы стандартов МСФО.

## **Поправки к МСФО (IFRS) 4 «Применение МСФО (IFRS) 9 «Финансовые инструменты» вместе с МСФО (IFRS) 4 «Договоры страхования»**

Поправки разрешают организациям, деятельность которых преимущественно связана со страхованием, отложить переход с МСФО (IAS) 39 на МСФО (IFRS) 9 до периода, начинающегося не ранее 1 января 2021 года или до даты применения нового стандарта по страхованию, если она наступит ранее 1 января 2021 года. Оценка того, связана ли деятельность организации преимущественно со страхованием, должна быть сделана на уровне отчитывающейся организации по состоянию на годовую отчетную дату, непосредственно предшествующую 1 апреля 2016 года. Впоследствии оценка должна быть сделана повторно, только если произошло существенное изменение деятельности организации, удовлетворяющее определенным критериям. Организация должна применять поправки, связанные с временным освобождением от применения МСФО (IFRS) 9, в отношении годовых периодов, начинающихся 1 января 2018 года или после этой даты.

Кроме того, поправки предоставляют возможность всем организациям, имеющим договоры страхования в сфере применения МСФО (IFRS) 4, применять МСФО (IFRS) 9 полностью, но реклассифицировать из состава прибылей или убытков в прочем совокупном доходе суммы разниц в учете в соответствии с МСФО (IFRS) 9 по сравнению с МСФО (IAS) 39 в отношении определенных финансовых активов, выбранных организацией. Такой подход называется «методом наложения» и может применяться в отношении отдельных активов с учетом специальных требований относительно определения активов, к которым будет применяться этот подход, и прекращения применения данного подхода в отношении выбранных активов. Организация должна применять указанные поправки, разрешающие применять метод наложения к определенным по ее усмотрению финансовым активам, когда она впервые применяет МСФО (IFRS) 9.

# АО «Дочерняя организация Народного Банка Казахстана «Страховая компания «Халык»»

Примечания к Финансовой Отчетности (Продолжение)  
за год, закончившийся 31 декабря 2019 года  
(в тысячах Казахстанских тенге)

---

Компания использовала данное разрешение и отложила переход на МСФО (IFRS) 9 до наступления периодов, начинающихся 1 января 2021 года.

## **МСФО (IFRS) 17 «Договоры страхования».**

Новый стандарт устанавливает принципы признания, оценки, представления и раскрытия информации по договорам страхования и замещает МСФО (IFRS) 4 «Договоры страхования».

Данный стандарт предусматривает использование общей модели, модифицированной согласно договорам страхования с компонентами прямого участия, описанным в качестве договоров с переменным страховым вознаграждением. Если определенные критерии удовлетворены, общая модель упрощается путем оценки обязательства по оставшемуся покрытию с использованием метода распределения премии.

Общая модель будет использовать текущие допущения для оценки суммы, сроков и неопределенности будущих денежных потоков, а также будет отдельно измерять стоимость такой неопределенности; модель учитывает рыночные процентные ставки и влияние опционов и гарантий держателей страховых договоров.

Стандарт вступает в силу в отношении годовых периодов, начинающихся не ранее 1 января 2021 года с возможностью досрочного применения. Он применяется ретроспективно, за исключением тех случаев, когда это практически неосуществимо, в таких случаях применяется модифицированный ретроспективный подход или подход справедливой стоимости. Проект поправок к МСФО (IFRS) 17 рассматривает проблемы и проблемы внедрения, которые были выявлены после публикации МСФО (IFRS) 17. Одним из основных предлагаемых изменений является отсрочка даты первоначального применения МСФО (IFRS) 17 на один год до годовых периодов, начинающихся 1 января 2022 года или после этой даты.

Для целей удовлетворения переходных требований датой первоначального применения является начало годового отчетного периода, в котором предприятие впервые применяет данный стандарт, а датой перехода является начало периода, непосредственно предшествующего дате первоначального применения. Руководство Компании не ожидает, что применение указанного стандарта окажет влияние на финансовую отчетность Компании в будущем, поскольку Компания не имеет инструментов, входящих в сферу применения настоящего стандарта.

## **Поправки к МСФО (IAS) 1 и МСФО (IAS) 8 «Определение существенности».**

Поправки призваны облегчить понимание понятия «существенности», не изменяя базовое определение.

Концепция «маскировки» существенной информации путем ее представления вместе с несущественной информацией была включена, как часть обновленного определения.

Порог «существенности» информации для пользователей был повышен с «может повлиять» на «можно обоснованно ожидать, что повлияет».

Определение существенности, представленное в МСФО (IAS) 8 «Учетная политика, изменения в бухгалтерских оценках и ошибки» было заменено ссылкой к МСФО (IAS) 1 «Представление финансовой отчетности». Совет по МСФО внес поправки в прочие стандарты и в Концептуальные основы, которые содержат ссылки на определение существенности или используют этот термин, с целью обеспечения его последовательного применения.

Поправки вступают в силу в отношении годовых отчетных периодов, начинающихся 1 января 2020 года и после этой даты, применяется перспективно. Допускается досрочное применение. Руководство Компании не ожидает, что применение данных поправок окажет влияние на финансовую отчетность Компании.

# АО «Дочерняя организация Народного Банка Казахстана» «Страховая компания «Халык»»

Примечания к Финансовой Отчетности (Продолжение)  
за год, закончившийся 31 декабря 2019 года  
(в тысячах Казахстанских тенге)

## Поправки к ссылкам Концептуальных основ в стандартах МСФО.

Вместе с пересмотренной Концептуальной основой, которая вступила в силу после публикации 29 марта 2018 года, СМСФО также выпустил Поправки к ссылкам на Концептуальную основу в стандартах МСФО. Документ содержит поправки к МСФО (IFRS) 2, МСФО (IFRS) 3, МСФО (IFRS) 6, МСФО (IFRS) 14, МСФО (IAS) 1, МСФО (IAS) 8, МСФО (IAS) 34, МСФО (IAS) 37, МСФО (IAS) 38, КМРФО (IFRIC) 12, КМРФО (IFRIC) 19, КМРФО (IFRIC) 20, КМРФО (IFRIC) 22 и ПКР (SIC) 32.

Однако не все поправки обновляют положения в отношении ссылок и цитат, так чтобы они ссылались на пересмотренную концептуальную основу. Некоторые положения обновляются только для того, чтобы указать, на какую версию Концепции они ссылаются (Принципы КМСФО, принятые КМСФО в 2001 году, Концепцию КМСФО 2010 года или новую пересмотренную Концепцию 2018 года) или указать, что определения в Стандарте не были обновлены новыми определениями, разработанными в пересмотренной Концептуальной основе.

Поправки, которые фактически являются обновлениями, вступают в силу для годовых периодов, начинающихся 1 января 2020 года или после этой даты, при этом допускается досрочное применение.

## 5. Денежные средства и их эквиваленты

	31 декабря 2019 года	31 декабря 2018 года
Счета в банках в казахстанских тенге	2,250,080	380,815
Счета в банках в иностранной валюте	1,834,392	2,634,797
Наличность в кассе	9,358	55,398
<b>Отражены как займы и дебиторская задолженность в соответствии с МСФО (IAS) 39:</b>		
Займы по соглашениям обратного РЕПО	267,042	10,474,546
<b>Итого денежные средства и их эквиваленты</b>	<b>4,360,872</b>	<b>13,545,556</b>

По состоянию на 31 декабря 2019 и 2018 годов, в состав денежных средств и их эквивалентов включен начисленный процентный доход на сумму 1,042 тыс. тенге и 12,540 тыс. тенге, соответственно.

По состоянию на 31 декабря 2019 и 2018 годов, справедливая и балансовая стоимость соглашений обратного РЕПО составляли:

	31 декабря 2019 года		31 декабря 2018 года	
	Балансовая стоимость	Справедливая стоимость	Балансовая стоимость	Справедливая стоимость
Международные купонные облигации	267,042	470,072	924,016	1,292,123
Казначейские облигации Министерства финансов Республики Казахстан	-	-	7,976,687	7,984,054
Купонные облигации Краткосрочные ноты Национального Банка Казахстана	-	-	1,043,430	1,367,258
	-	-	530,413	546,619
	<b>267,042</b>	<b>470,072</b>	<b>10,474,546</b>	<b>11,190,054</b>

# АО «Дочерняя организация Народного Банка Казахстана «Страховая компания «Халык»»

Примечания к Финансовой Отчетности (Продолжение)  
за год, закончившийся 31 декабря 2019 года  
(в тысячах Казахстанских тенге)

## 6. Средства в банках

	31 декабря 2019 года	31 декабря 2018 года
Краткосрочные депозиты	4,526,827	4,013,326
Долгосрочные депозиты	-	6,422,663
<b>Итого средства в банках</b>	<b>4,526,827</b>	<b>10,435,989</b>

По состоянию на 31 декабря 2019 и 2018 годов, в состав средств в банках включен начисленный процентный доход на сумму 68,952 тыс. тенге и 154,762 тыс. тенге, соответственно.

По состоянию на 31 декабря 2019 и 2018 годов, диапазон номинальных процентных ставок по депозитам, выраженным в тенге составил 12.0%-14.0% и 6.5%-14.0%, соответственно.

По состоянию на 31 декабря 2019 года депозиты, выраженные в долларах США отсутствовали. По состоянию на 31 декабря 2018 года, номинальная процентная ставка по депозитам, выраженным в долларах США составила 2.7%.

По состоянию на 31 декабря 2019 и 2018 годов, какое-либо обесценение средств в банках не было признано.

## 7. Финансовые активы, имеющиеся в наличии для продажи

	31 декабря 2019 года	31 декабря 2018 года
Долговые ценные бумаги	17,161,006	15,634,391
Долевые ценные бумаги	1,103,236	1,116,161
<b>Итого финансовые активы, имеющиеся в наличии для продажи</b>	<b>18,264,242</b>	<b>16,750,552</b>

	Номинальная процентная ставка	31 декабря 2019 года	Номинальная процентная ставка	31 декабря 2018 года
<b>Долговые ценные бумаги:</b>				
Ноты Национального Банка Республики Казахстан	-	7,643,995	-	-
Корпоративные облигации	6.50% - 15.00%	5,235,429	4.85% - 15.00%	6,646,279
Облигации Министерства финансов Республики Казахстан	5.50% - 8.05%	2,199,379	5.50% - 8.20%	4,701,261
Облигации казахстанских банков	6.40% - 10.50%	1,061,616	5.50% - 11.00%	3,266,252
Облигации иностранных финансовых организаций	9.50%	1,020,587	9.50%	1,020,599
		<b>17,161,006</b>		<b>15,634,391</b>

	Доля участия	31 декабря 2019 года	Доля участия	31 декабря 2018 года
<b>Долевые ценные бумаги:</b>				
Долевые ценные бумаги казахстанских корпораций	0.00%-0.06%	1,103,168	0.00%-9.94%	1,116,091
Долевые ценные бумаги иностранных корпораций	0.0013%	68	0.0013%	70
		<b>1,103,236</b>		<b>1,116,161</b>

# АО «Дочерняя организация Народного Банка Казахстана «Страховая компания «Халык»»

Примечания к Финансовой Отчетности (Продолжение)  
за год, закончившийся 31 декабря 2019 года  
(в тысячах Казахстанских тенге)

По состоянию на 31 декабря 2019 и 2018 годов, в состав финансовых активов, имеющих в наличии для продажи, включен начисленный процентный доход на сумму 337,274 тыс. тенге и 503,217 тыс. тенге, соответственно.

По состоянию на 31 декабря 2019 и 2018 годов, резерв под обесценение по финансовым активам, имеющимся в наличии для продажи, составил 3,069,591 тыс. тенге и 2,065,316 тыс. тенге, соответственно (Примечание 28).

## 8. Финансовые активы, оцениваемые по справедливой стоимости через прибыль или убыток

	31 декабря 2019 года	31 декабря 2018 года
Долговые ценные бумаги	41,658,680	12,883,191
Долевые ценные бумаги	8,078,403	5,251,237
<b>Итого финансовые активы, оцениваемые по справедливой стоимости через прибыль или убыток</b>	<b>49,737,083</b>	<b>18,134,428</b>

	Номинальная процентная ставка	31 декабря 2019 года	Номинальная процентная ставка	31 декабря 2018 года
<b>Долговые ценные бумаги:</b>				
Корпоративные облигации	6.00% - 12.00%	23,815,761	6.00% - 13.00%	5,847,782
Облигации казахстанских банков	8.50% - 11.00%	7,564,267	8.50% - 11.00%	3,543,500
Облигации иностранных государств	-	4,993,550	-	-
Облигации иностранных финансовых организаций	9.10%-10.10%	4,314,691	9.10%-10.10%	1,377,053
Облигации Министерства финансов Республики Казахстан	6.10% - 8.99%	970,411	6.10% - 8.99%	968,298
Облигации иностранных корпораций	-	-	8.75%	1,146,558
		<b>41,658,680</b>		<b>12,883,191</b>

	Доля участия	31 декабря 2019 года	Доля участия	31 декабря 2018 года
<b>Долевые ценные бумаги:</b>				
Депозитарные расписки	0.00%-0.16%	4,150,853	0.00%-0.01%	11,930
Долевые ценные бумаги казахстанских корпораций	0.00%-0.42%	2,411,176	0.22%-0.42%	2,984,943
Долевые ценные бумаги иностранных корпораций	0.00%-0.02%	1,516,374	0.00%-0.03%	1,255,002
Долевые ценные бумаги казахстанских банков	-	-	0.04%	999,362
		<b>8,078,403</b>		<b>5,251,237</b>

По состоянию на 31 декабря 2019 и 2018 годов, в состав финансовых активов, оцениваемых по справедливой стоимости через прибыль или убыток, включен начисленный процентный доход на сумму 788,416 тыс. тенге и 219,557 тыс. тенге, соответственно.



# АО «Дочерняя организация Народного Банка Казахстана «Страховая компания «Халык»»

Примечания к Финансовой Отчетности (Продолжение)  
за год, закончившийся 31 декабря 2019 года  
(в тысячах Казахстанских тенге)

## 9. Дебиторская задолженность по страхованию и перестрахованию

	31 декабря 2019 года	31 декабря 2018 года
Дебиторская задолженность страхователей	8,275,237	8,026,062
Дебиторская задолженность перестрахователей	608,849	1,014,684
	<b>8,884,086</b>	<b>9,040,746</b>
За вычетом резерва под обесценение (Примечание 28)	(702,798)	(924,209)
<b>Итого дебиторская задолженность по страхованию и перестрахованию</b>	<b>8,181,288</b>	<b>8,116,537</b>

## 10. Резерв незаработанных премий, за вычетом доли перестраховщика

	Резерв незаработанной премии, общая сумма	Резерв незаработанной премии, доля перестраховщиков	Резерв незаработанной премии, за вычетом доли перестраховщиков
<b>31 декабря 2017 года</b>	<b>11,266,299</b>	<b>(6,714,806)</b>	<b>4,551,493</b>
Эффект в результате передачи чистых активов АО «Казкоммерц-Полис»	8,803,818	(4,241,611)	4,562,207
Изменение в разрезе незаработанных премий	3,036,300	(942,712)	2,093,588
<b>31 декабря 2018 года</b>	<b>23,106,417</b>	<b>(11,899,129)</b>	<b>11,207,288</b>
Изменение в разрезе незаработанных премий	2,917,549	196,422	3,113,971
<b>31 декабря 2019 года</b>	<b>26,023,966</b>	<b>(11,702,707)</b>	<b>14,321,259</b>

## 11. Резервы убытков и расходов на урегулирование убытков, за вычетом доли перестраховщика

Движения в резерве убытков и расходов на урегулирование убытков за 2019 и 2018 годы представлены следующим образом:

	2019 год			2018 год		
	Общая сумма	Доля перестраховщика	Чистая сумма резерва	Общая сумма	Доля перестраховщика	Чистая сумма резерва
По состоянию на 1 января	32,631,703	(26,662,436)	5,969,267	3,454,335	(636,926)	2,817,409
Плюс произошедшие убытки, за вычетом переданных в перестрахование (Примечание 23)	133,100,676	(117,652,051)	15,448,625	35,036,137	(25,066,402)	9,969,735
Плюс эффект в результате передачи чистых активов АО «Казкоммерц-Полис»	-	-	-	4,350,534	(1,377,438)	2,973,096
Минус оплаченные убытки (Примечание 23)	(117,247,858)	102,694,201	(14,553,657)	(10,209,303)	418,330	(9,790,973)
<b>По состоянию на 31 декабря</b>	<b>48,484,521</b>	<b>(41,620,286)</b>	<b>6,864,235</b>	<b>32,631,703</b>	<b>(26,662,436)</b>	<b>5,969,267</b>

# АО «Дочерняя организация Народного Банка Казахстана «Страховая компания «Халык»»

Примечания к Финансовой Отчетности (Продолжение)  
за год, закончившийся 31 декабря 2019 года  
(в тысячах Казахстанских тенге)

В течение 2019 года Компания оплатила убытки в результате наступлений страховых случаев по классу страхования имущества от ущерба на сумму 135.0 млн. долларов США, по классу страхования от прочих финансовых убытков на сумму 90.0 млн. долларов США, по классу страхования воздушного транспорта на общую сумму 37.7 млн. долларов США. Вышеуказанные оплаченные убытки были возмещены перестраховщиками с долей перестрахования от 99.75% до 100%.

В течение 2018 года у Компании возник убыток по классу страхования от прочих финансовых убытков в результате наступления страхового случая на сумму 60 млн. долларов США. Резерв заявленного, но неурегулированного убытка был признан на основе предварительного отчёта независимого оценщика. В феврале 2020 года Компанией получена финальная оценка убытка на итоговую сумму 189 млн. долларов США. Данная оценка учтена Компанией при формировании резерва заявленного, но неурегулированного убытка на 31 декабря 2019 года. Убыток полностью перестрахован.

## Изменения в оценке страховых резервов в 2019 году

1 апреля 2019 года Компания внесла изменения в методологию расчета РПНУ и РЗНУ, включая изменения, связанные с введением в действие Постановления Правления Национального Банка Республики Казахстан от 31 января 2019 года № 13 «Об утверждении Требований к формированию, методике расчета страховых резервов и их структуре» (далее – «Постановление №13»), регламентирующем расчет страховых резервов.

Компания раскрывает влияние изменений на момент применения в нижеперечисленных пунктах, но не раскрывает влияние в будущих периодах, так как практически невозможно оценить это влияние.

### 1. Определение коэффициента убыточности для расчета РПНУ

Согласно Постановлению №13, коэффициент убыточности по полисам определяется в размере не менее среднего значения коэффициентов убыточности по полисам, рассчитанных по завершённым финансовым годам, предшествующим периодам наступления убытков. При этом понесенные убытки, включая расходы по урегулированию убытков, и заработанные страховые премии по договорам страхования (перестрахования) учитываются по завершённым финансовым годам до отчетной даты. Тогда как согласно утратившему силу Постановлению Национального Банка Республики Казахстан №76 «Об утверждении Требований к формированию, методике расчета страховых резервов и их структуре» (далее – «Постановление №76»), коэффициент убыточности определялся как среднее значение коэффициентов убыточности за период наступления страховых случаев. При этом понесенные убытки и заработанные страховые премии относились к одному отчетному периоду.

Изменение методологии определения коэффициента убыточности для расчета РПНУ привело к следующим изменениям резерва произошедших, но незаявленных убытков (далее – «РПНУ») на 1 апреля 2019 года:

	Брутто	Нетто
РПНУ до изменения	5,054,144	2,457,928
Эффект от изменения методологии расчета коэффициента убыточности при расчете РПНУ	(1,001,465)	249,844
<b>РПНУ после изменения</b>	<b>4,052,679</b>	<b>2,707,772</b>

# АО «Дочерняя организация Народного Банка Казахстана «Страховая компания «Халык»»

Примечания к Финансовой Отчетности (Продолжение)  
за год, закончившийся 31 декабря 2019 года  
(в тысячах Казахстанских тенге)

2. Расчет РПНУ по классу обязательного страхования работника от несчастных случаев при исполнении им трудовых (служебных) обязанностей (далее – «ОСНС») и классу добровольного страхования от несчастных случаев (далее – «ДСНС»).

До 31 марта 2019 года, Компания рассчитывала РПНУ методом Мака по классу ОСНС и ДСНС. По состоянию на 1 апреля 2019 года, РПНУ по классам ОСНС и ДСНС определяется как сумма РПЕНУ, определяемый методом Борнхьюттера-Фергюсона на основе оплаченных убытков, и РПНЗУ, рассчитываемый по выгодоприобретателям, по которым страховая выплата осуществлена в связи с установлением степени УПТ. РПНЗУ равен сумме прогнозируемых выплат, связанных с продлением степени утраты профессиональной трудоспособности (далее – «УПТ»), определяемой индивидуально по каждому выгодоприобретателю, которому установлена степень УПТ или по которому ожидается повторное продление степени УПТ. В целях оценки прогнозируемых выплат по каждому выгодоприобретателю продление срока установления степени УПТ осуществляется до достижения пенсионного возраста с вероятностью 100 (сто) процентов.

Изменение методологии расчета РПНУ привело к следующим изменениям в РПНУ по классам ОСНС и ДСНС на 1 апреля 2019 года:

	<b>Брутто</b>	<b>Нетто</b>
РПНУ до изменения	1,299,960	1,279,915
Эффект от изменения методологии расчета РПНУ	1,069,611	1,076,176
<b>РПНУ после изменения</b>	<b>2,369,571</b>	<b>2,356,091</b>

3. Расчет среднего значения оплаченной претензии для формирования РЗНУ при отсутствии у Компании достаточной информации о размере убытка.

До 1 апреля 2019 года, в случае отсутствия у страховой организации достаточной информации о размере убытка Компания формировала РЗНУ в размере, достаточном для страховой выплаты, но не менее среднего значения оплаченных претензий, произведенных по аналогичной группе страховых случаев. По состоянию на 1 апреля 2019 года, среднее значение оплаченных претензий определяется как наибольшее значение из среднего значения оплаченных претензий за предыдущий финансовый год или два предыдущих финансовых года. В случае отсутствия достаточной информации об оплаченных претензиях, РЗНУ формируется в размере не менее среднерыночного значения оплаченных претензий, произведенных по классу страхования за предыдущий финансовый год или предыдущие два финансовых года, в зависимости от того, какое из значений является большим.

Изменение РЗНУ на 1 апреля 2019 года в результате применения среднего значения оплаченной претензии согласно Постановлению №13 для формирования РЗНУ при отсутствии у Компании достаточной информации о размере убытка:

	<b>Брутто</b>	<b>Нетто</b>
РЗНУ до изменения	27,706,309	3,135,243
Эффект от изменения в методологии расчета среднего значения оплаченной претензии при формировании РЗНУ	5,294,392	507,197
<b>РЗНУ после изменения</b>	<b>33,000,701</b>	<b>3,642,440</b>

# АО «Дочерняя организация Народного Банка Казахстана «Страховая компания «Халык»»

Примечания к Финансовой Отчетности (Продолжение)  
за год, закончившийся 31 декабря 2019 года  
(в тысячах Казахских тенге)

## Изменения в оценке резервов в 2018 году

В течение отчетного периода, в Компании произошли изменения в методике расчета РПНУ.

Компания раскрывает влияние изменений на момент применения в нижеуказанных пунктах, но не раскрывает влияние в будущих периодах, в связи с практической невозможностью оценить это влияние.

1. Расчет РПНУ - переход с метода цепной лестницы на метод Борнхьюттера-Фергюсона.

До 1 марта 2018 года, Компания рассчитывала РПНУ по классу страхования автомобильного транспорта используя метод цепной лестницы. С 1 марта 2018 года Компания рассчитывала РПНУ применяя метод Борнхьюттера-Фергюсона в целях получения наиболее стабильной оценки РПНУ.

Эффект изменений в оценках на 1 марта 2018 года отображен в нижеследующей таблице:

Изменения в оценках на 1 марта 2018 года	Метод цепной лестницы	Эффект перехода с метода цепной лестницы на метод Борнхьюттера- Фергюсона	Метод Борнхьюттера- Фергюсона
РПНУ	122,449	(59,143)	63,306
Чистая сумма РПНУ	122,449	(60,777)	61,672

До 1 апреля 2018 года Компания рассчитывала РПНУ используя метод цепной лестницы по следующим классам страхования: страхование гражданско-правовой ответственности владельцев транспортных средств, страхование от несчастного случая и страхование на случай болезни. С 1 апреля 2018 года Компания в целях расчета РПНУ по данным классам использовала метод Борнхьюттера-Фергюсона в целях получения наиболее стабильной оценки РПНУ.

Эффект изменений в оценках на 1 апреля 2018 года отображен в нижеследующей таблице:

Класс страхования	Метод цепной лестницы	Эффект перехода с метода цепной лестницы на метод Борнхьюттера- Фергюсона	Метод Борнхьюттера- Фергюсона
страхование гражданско- правовой ответственности владельцев транспортных средств	62,328	(45,295)	17,033
страхование от несчастного случая	21,236	(13,291)	7,945
страхование на случай болезни	3,861	36,975	40,836
<b>РПНУ</b>			
<b>Всего</b>	<b>87,425</b>	<b>(21,611)</b>	<b>65,814</b>
страхование гражданско- правовой ответственности владельцев транспортных средств	62,328	(45,295)	17,033
страхование от несчастного случая	21,236	(13,470)	7,766
страхование на случай болезни	3,861	32,909	36,770
<b>Чистая сумма РПНУ</b>			
<b>Всего</b>	<b>87,425</b>	<b>(25,856)</b>	<b>61,569</b>

# АО «Дочерняя организация Народного Банка Казахстана «Страховая компания «Халык»»

Примечания к Финансовой Отчетности (Продолжение)  
за год, закончившийся 31 декабря 2019 года  
(в тысячах Казахстанских тенге)

2. Расчет РПНУ - переход с метода цепной лестницы на метод Борнхьюттера-Фергюсона без использования корректировки крупных убытков

До 1 апреля 2018 года Компания рассчитывала РПНУ методом цепной лестницы по классу страхования имущества, за исключением пунктов 3.1-3.5. Крупные убытки корректировались при их наличии, используя методологию Компании по корректировке крупных убытков. С 1 апреля 2018 года Компания использует метод Борнхьюттера-Фергюсона без корректировок крупных убытков.

Эффект изменений в оценках на 1 апреля 2018 года отображен в нижеследующей таблице:

	Класс страхования	Метод цепной лестницы с использованием корректировки крупных убытков	Эффект изменения в оценках	Метод Борнхьюттера-Фергюсона без корректировки крупных убытков
РПНУ	страхование имущества, за исключением пунктов 3.1-3.5	57,017	1,215,517	1,272,534
Чистая сумма РПНУ	страхование имущества, за исключением пунктов 3.1-3.5	57,017	96,088	153,105

3. Оценка РПНУ после получения чистых активов АО «Страховая компания «Казкоммерц-Полис», (Примечание 19).

До передачи Компании чистых активов АО «Страховая компания «Казкоммерц-Полис», РПНУ Компании и АО «Страховая компания «Казкоммерц-Полис» были рассчитаны на основе статистической базы убытков каждого страховщика. После получения чистых активов АО «Страховая компания «Казкоммерц-Полис» РПНУ Компании был рассчитан на основе совокупной статистической базы убытков двух Компаний. Ниже отображена сумма РПНУ двух страховщиков до передачи Компании чистых активов АО «Казкоммерц-Полис», РПНУ Компании после получения чистых активов АО «Казкоммерц-Полис» с указанием эффекта от изменения в оценках по состоянию на 1 сентября 2018 года:

	Класс страхования	До дополнительной эмиссии	Эффект изменения в оценках	После дополнительной эмиссии
РПНУ	страхование имущества, за исключением пунктов 3.1-3.5	2,046,780	(670,692)	1,376,088
	страхование работника от несчастных случаев при исполнении им трудовых (служебных) обязанностей	2,464,636	(122,408)	2,342,228
	Прочие классы страхования	922,819	(81,459)	841,360
	<b>Всего</b>	<b>5,434,235</b>	<b>(874,559)</b>	<b>4,559,676</b>
Чистая сумма РПНУ	страхование имущества, за исключением пунктов 3.1-3.5	233,715	(96,917)	136,798
	страхование работника от несчастных случаев при исполнении им трудовых (служебных) обязанностей	2,441,215	(126,987)	2,314,228
	Прочие классы страхования	605,050	(1,930)	603,120
	<b>Всего</b>	<b>3,279,980</b>	<b>(225,834)</b>	<b>3,054,146</b>

# АО «Дочерняя организация Народного Банка Казахстана» «Страховая компания «Халык»»

Примечания к Финансовой Отчетности (Продолжение)  
за год, закончившийся 31 декабря 2019 года  
(в тысячах Казахских тенге)

4. Корректировка статистики убытков по классу страхования работника от несчастных случаев при исполнении им трудовых (служебных) обязанностей (далее – «ОСНС») при расчете РПНУ Компании.

До 1 сентября 2018 года Компания рассчитывала РПНУ по классу ОСНС на базе убытков, скорректированных с учетом изменений в законодательстве. Из статистики убытков исключались выплаты по работникам, получившим степень утраты трудоспособности до 29%, также стоимость пожизненных аннуитетов была пересчитана до пенсионного возраста. Таким образом Компания привела все выплаты к единым условиям страхования с целью исключения эффекта изменения законодательства на модель развития убытков. По состоянию на 1 сентября, в связи с отсутствием данных, необходимых для проведения аналогичных корректировок по убыткам в рамках договоров АО «Страховая компания «Казкоммерц-Полис», Компания рассчитала РПНУ на базе фактических выплат без применения корректировок с учетом изменений в законодательстве.

Эффект изменений в оценках на 1 сентября 2018 года отображен в нижеследующей таблице:

Класс страхования		На базе скорректированной статистики убытков	Эффект изменения в оценках	На базе фактических выплат
РПНУ	страхование работника от несчастных случаев при исполнении им трудовых (служебных) обязанностей	2,366,418	(24,190)	2,342,228
Чистая сумма РПНУ	страхование работника от несчастных случаев при исполнении им трудовых (служебных) обязанностей	2,353,926	(39,698)	2,314,228

Итоговые эффекты от изменений в оценках на дату соответствующего применения отображены в нижеследующей таблице:

Дата изменения		До изменения	Эффект изменения в оценках	После изменения
1 марта 2018 года	РПНУ	122,449	(59,143)	63,306
	Чистая сумма РПНУ	122,449	(60,777)	61,672
1 апреля 2018 года	РПНУ	144,442	1,193,907	1,338,349
	Чистая сумма РПНУ	144,442	70,233	214,675
1 сентября 2018 года	РПНУ	7,800,653	(898,750)	6,901,903
	Чистая сумма РПНУ	5,633,906	(265,533)	5,368,373

# АО «Дочерняя организация Народного Банка Казахстана «Страховая компания «Халык»»

Примечания к Финансовой Отчетности (Продолжение)  
за год, закончившийся 31 декабря 2019 года  
(в тысячах Казахстанских тенге)

## 12. Основные средства

	Земля и Здания	Транспорт	Компью- теры	Прочие	Итого
<b>Стоимость</b>					
<b>31 декабря 2017 года</b>	<b>1,960,246</b>	<b>167,757</b>	<b>166,746</b>	<b>253,163</b>	<b>2,547,912</b>
Поступления	-	-	815	9,880	10,695
Эффект в результате передачи чистых активов АО «Казкоммерц-Полис»	1,422,282	33,914	116,014	82,940	1,655,150
Реклассификация из инвестиционного имущества (Примечание 14)	43,017	-	-	-	43,017
Выбытия	(67,043)	(62,227)	(9,533)	(18,321)	(157,124)
Переоценка	(257,199)	-	-	-	(257,199)
<b>31 декабря 2018 года</b>	<b>3,101,303</b>	<b>139,444</b>	<b>274,042</b>	<b>327,662</b>	<b>3,842,451</b>
Поступления	73,766	-	2,983	8,086	84,835
Реклассификация в долгосрочные активы, предназначенные для продажи (Примечание 15)	(1,169,434)	-	-	-	(1,169,434)
Реклассификация из инвестиционного имущества (Примечание 14)	801,248	-	-	-	801,248
Выбытия	(18,067)	(40,201)	(6,935)	(11,429)	(76,632)
Переоценка	(17,382)	-	-	-	(17,382)
<b>31 декабря 2019 года</b>	<b>2,771,434</b>	<b>99,243</b>	<b>270,090</b>	<b>324,319</b>	<b>3,465,086</b>
<b>Накопленная амортизация и обесценение</b>					
<b>31 декабря 2017 года</b>	<b>(32,875)</b>	<b>(78,724)</b>	<b>(123,781)</b>	<b>(178,787)</b>	<b>(414,167)</b>
Начисления за год	(37,590)	(26,931)	(18,931)	(23,177)	(106,629)
Эффект в результате передачи чистых активов АО «Казкоммерц-Полис»	(4,479)	(12,309)	(62,429)	(53,036)	(132,253)
Выбытия	-	37,770	9,514	16,560	63,844
<b>31 декабря 2018 года</b>	<b>(74,944)</b>	<b>(80,194)</b>	<b>(195,627)</b>	<b>(238,440)</b>	<b>(589,205)</b>
Начисления за год	(52,188)	(17,228)	(21,351)	(25,976)	(116,743)
Выбытия	17,430	23,803	6,818	9,947	57,998
<b>31 декабря 2019 года</b>	<b>(109,702)</b>	<b>(73,619)</b>	<b>(210,160)</b>	<b>(254,469)</b>	<b>(647,950)</b>
<b>Балансовая стоимость</b>					
<b>На 31 декабря 2019 года</b>	<b>2,661,732</b>	<b>25,624</b>	<b>59,930</b>	<b>69,850</b>	<b>2,817,136</b>
<b>На 31 декабря 2018 года</b>	<b>3,026,359</b>	<b>59,250</b>	<b>78,415</b>	<b>89,222</b>	<b>3,253,246</b>

По состоянию на 31 декабря 2019 и 2018 годов, в составе основных средств отражены полностью амортизированные активы стоимостью 297,453 тыс. тенге и 276,632 тыс. тенге, соответственно.

# АО «Дочерняя организация Народного Банка Казахстана «Страховая компания «Халык»»

Примечания к Финансовой Отчетности (Продолжение)  
за год, закончившийся 31 декабря 2019 года  
(в тысячах Казахстанских тенге)

Согласно внутренним процедурам Компании, независимая оценка недвижимого имущества проводится каждые два года. В 2018 году недвижимое имущество Компании было переоценено независимым оценщиком. Следующая оценка состоится в 2020 году. При учете земли и зданий по первоначальной стоимости, их балансовая стоимость по состоянию на 31 декабря 2019 и 2018 годов, составила бы 2,054,168 тыс. тенге и 2,326,255 тыс. тенге, соответственно.

По состоянию на 31 декабря 2019 и 2018 годов, оценки земли и зданий были отнесены в Уровень 2 в сумме 2,661,732 тыс. тенге и 3,026,359 тыс. тенге, соответственно. Описание иерархии раскрыто в Примечании 2, на основании рыночного сравнительного подхода, который отражает недавние цены сделок с аналогичными объектами недвижимости, отражающего для участника рынка стоимость строительства активов с аналогичными потребительскими свойствами и возрастом, амортизированную с учетом износа.

## 13. Нематериальные активы

Нематериальные активы представлены следующим образом:

	Программное обеспечение	Лицензионные соглашения на право пользования программным обеспечением	Итого
<b>Стоимость</b>			
<b>31 декабря 2017 года</b>	<b>356,736</b>	<b>17,883</b>	<b>374,619</b>
Поступления	915	1,216	2,131
Эффект в результате передачи чистых активов АО «Казкоммерц-Полис»	452,051	81,581	533,632
Выбытия	(72)	(5,975)	(6,047)
<b>31 декабря 2018 года</b>	<b>809,630</b>	<b>94,705</b>	<b>904,335</b>
Выбытия	(33,910)	(822)	(34,732)
Реклассификация	(20,871)	20,871	-
<b>31 декабря 2019 года</b>	<b>754,849</b>	<b>114,754</b>	<b>869,603</b>
<b>Накопленная амортизация и обесценение</b>			
<b>31 декабря 2017 года</b>	<b>(63,732)</b>	<b>(7,509)</b>	<b>(71,241)</b>
Начисления за год	(55,432)	(6,589)	(62,021)
Эффект в результате передачи чистых активов АО «Казкоммерц-Полис»	(141,448)	(48,419)	(189,867)
Выбытия	72	921	993
<b>31 декабря 2018 года</b>	<b>(260,540)</b>	<b>(61,596)</b>	<b>(322,136)</b>
Начисления за год	(93,250)	(7,908)	(101,158)
Выбытия	33,910	820	34,730
Реклассификация	13,536	(13,536)	-
<b>31 декабря 2019 года</b>	<b>(306,344)</b>	<b>(82,220)</b>	<b>(388,564)</b>
<b>Балансовая стоимость</b>			
<b>На 31 декабря 2019 года</b>	<b>448,505</b>	<b>32,534</b>	<b>481,039</b>
<b>На 31 декабря 2018 года</b>	<b>549,090</b>	<b>33,109</b>	<b>582,199</b>



# АО «Дочерняя организация Народного Банка Казахстана «Страховая компания «Халык»»

Примечания к Финансовой Отчетности (Продолжение)  
за год, закончившийся 31 декабря 2019 года  
(в тысячах Казахстанских тенге)

## 14. Инвестиционное имущество

Инвестиционное имущество представлено следующим образом:

	2019 год	2018 год
По состоянию на 1 января		
Эффект в результате передачи чистых активов АО «Казкоммерц-Полис»	2,621,509	1,044,714
Реклассификация в основные средства (Примечание 12)	-	1,809,970
Реклассификация в долгосрочные активы, предназначенные для продажи (Примечание 15)	(801,248)	(43,017)
(Убыток)/прибыль от переоценки имущества	(219,115)	-
Списание накопленной переоценки при реклассификации в долгосрочные активы для продажи	(266)	14,540
Выбытия	(661)	-
	(25,974)	(204,698)
<b>По состоянию на 31 декабря</b>	<b>1,574,245</b>	<b>2,621,509</b>

За годы, закончившиеся 31 декабря 2019 и 2018 годов, в состав доходов от операционной аренды включен доход на сумму 83,821 тыс. тенге и 102,663 тыс. тенге соответственно, от сдачи в аренду объектов инвестиционной недвижимости.

Операционные расходы, связанные с инвестиционным имуществом, по которым Компания получала доходы от аренды за 2019 и 2018 годов, составили 17,605 тыс. тенге и 906 тыс. тенге соответственно.

Инвестиционная недвижимость была переоценена независимым оценщиком по состоянию на 31 декабря 2019 и 2018 годов. Справедливая стоимость инвестиционной недвижимости была оценена на основе доходного подхода и сравнительного подхода. При оценке справедливой стоимости, использование этих методов в настоящее время считается лучшим для использования и наиболее эффективным. Не было каких-либо изменений в методике оценки в течение года.

За годы, закончившиеся 31 декабря 2019 и 2018 годов, оценки были отнесены в Уровень 2 в сумме 1,547,245 тыс. тенге и 2,621,509 тыс. тенге, соответственно. Описание иерархии раскрыто в Примечании 2, на основании рыночного сравнительного подхода, который отражает недавние цены сделок с аналогичными объектами недвижимости.

## 15. Долгосрочные активы, предназначенные для продажи

Долгосрочные активы, предназначенные для продажи представлено следующим образом:

	2019 год	2018 год
По состоянию на 1 января		
Реклассификация из основных средств (Примечание 12)	-	-
Реклассификация из инвестиционного имущества (Примечание 14)	1,169,434	-
Выбытия	219,115	-
	(138,823)	-
<b>По состоянию на 31 декабря</b>	<b>1,249,726</b>	<b>-</b>

Здания и земельные участки были переданы в результате передачи чистых активов АО «Казкоммерц-Полис», после чего в 2019 году Компания приняла решение реализовать неиспользуемое имущество.

# АО «Дочерняя организация Народного Банка Казахстана «Страховая компания «Халык»»

Примечания к Финансовой Отчетности (Продолжение)  
за год, закончившийся 31 декабря 2019 года  
(в тысячах Казахских тенге)

## 16. Отложенные аквизиционные расходы

	Медицинское страхование	Страхование автотранспорта и ответственности*	Страхование имущества	ГПО* работодателя	Прочие финансовые убытки и убытки фин организаций	ГПО* за причиненный ущерб	Страхование растениеводства	ГПО* физических лиц	Страхование от НС	Страхование грузов	Страхование авиатранспорта и ответственности*	Прочее Добровольное страхование	Итого за 2019 год
Расходы будущих периодов, расчеты с посредниками	88,726	2,042,594	487,105	-	29,017	183,909	697	49,354	12,746	13,475	15,237	45,440	2,968,300
	36,635	867,442	357,092	1	21,226	104,055	1,118	15,828	4,792	9,879	16,238	26,274	1,460,580

\*Гражданско-правовая ответственность

# АО «Дочерняя организация Народного Банка Казахстана «Страховая компания «Халык»»

Примечания к Финансовой Отчетности (Продолжение)  
за год, закончившийся 31 декабря 2019 года  
(в тысячах Казахстанских тенге)

## 17. Прочие активы

	31 декабря 2019 года	31 декабря 2018 года
<b>Прочие финансовые активы:</b>		
Возмещения по регрессному требованию	1,185,482	1,187,562
Задолженность по ценным бумагам	437,652	2,463,732
Гарантийные взносы клиентам за участие в тендерах	164,577	188,484
Агентское вознаграждение	81,107	18,212
Задолженность покупателей	13,534	159,051
	<b>1,882,352</b>	<b>4,017,041</b>
За вычетом резерва под обесценение (Примечание 28)	(1,470,943)	(3,523,843)
<b>Итого прочие финансовые активы</b>	<b>411,409</b>	<b>493,198</b>
<b>Прочие нефинансовые активы:</b>		
Авансы, выданные	1,324,247	1,028,664
Переплата по налогам	51,700	34,517
Товарно-материальные запасы	8,790	12,363
Прочее	44,621	41,501
	<b>1,429,358</b>	<b>1,117,045</b>
За вычетом резерва под обесценение (Примечание 28)	(45,828)	(197,657)
<b>Итого прочие нефинансовые активы</b>	<b>1,383,530</b>	<b>919,388</b>
<b>Итого прочие активы</b>	<b>1,794,939</b>	<b>1,412,586</b>

## 18. Кредиторская задолженность по страхованию и перестрахованию

	31 декабря 2019 года	31 декабря 2018 года
Задолженность перед перестраховщиками	7,224,925	7,992,733
Авансы, полученные по страховой деятельности	1,285,599	714,683
Задолженность перед агентами и брокерами	951,160	682,167
Задолженность перед страхователями	271,958	288,720
<b>Итого кредиторская задолженность по страхованию и перестрахованию</b>	<b>9,733,642</b>	<b>9,678,303</b>

## 19. Соглашение РЕПО

Справедливая стоимость обеспечения и балансовая стоимость ссуд по соглашениям РЕПО по состоянию на 31 декабря 2019 и 2018 годов представлена следующим образом:

	31 декабря 2019 года		31 декабря 2018 года	
	Балансовая стоимость	Справедливая стоимость	Балансовая стоимость	Справедливая стоимость
Корпоративные облигации	4,643,313	4,843,998	-	-
Облигации иностранных финансовых организаций	1,780,000	1,911,456	-	-
Облигации Министерства финансов Республики Казахстан	2,479,591	2,519,280	-	-
Краткосрочные ноты Национального Банка Казахстана	2,724,267	2,823,497	-	-
<b>Итого соглашения РЕПО</b>	<b>11,627,171</b>	<b>12,098,231</b>	<b>-</b>	<b>-</b>

# АО «Дочерняя организация Народного Банка Казахстана «Страховая компания «Халык»»

Примечания к Финансовой Отчетности (Продолжение)  
за год, закончившийся 31 декабря 2019 года  
(в тысячах Казахстанских тенге)

По состоянию на 31 декабря 2019 и 2018 годов, в состав соглашений РЕПО включен начисленный процентный расход на сумму 18,166 тыс. тенге и ноль тенге, соответственно.

## 20. Прочие обязательства

	31 декабря 2019 года	31 декабря 2018 года
<b>Прочие финансовые обязательства:</b>		
Вознаграждение по доверительному управлению	284,007	165,036
Резерв по неиспользованным трудовым отпускам	195,456	152,904
Задолженность перед страховщиками	164,784	534,115
Задолженность перед работниками	63,376	51,845
Задолженность перед АО «Фонд гарантирования страховых выплат»	10,622	10,349
Задолженность по материалам и услугам	2,389	54,900
<b>Итого прочие финансовые обязательства</b>	<b>720,634</b>	<b>969,149</b>
<b>Прочие нефинансовые обязательства:</b>		
Резерв на бонусы	625,586	428,958
Налоги к уплате, кроме налога на прибыль	145,107	144,197
Прочие обязательства	154,787	121,275
<b>Итого прочие нефинансовые обязательства</b>	<b>925,480</b>	<b>694,430</b>
<b>Итого прочие обязательства</b>	<b>1,646,114</b>	<b>1,663,579</b>

## 21. Капитал

По состоянию на 31 декабря 2019 и 2018 годов количество простых акций принадлежащих АО «Народный Банк Казахстана» составляет 628,855 штук и неконтролирующая доля 77 штук, на общую сумму 24,802,627 тыс.тенге.

По состоянию на 31 декабря 2019 и 2018 годов, Компания владела собственными выкупленными простыми акциями в количестве 830 штук на сумму 39,305 тыс. тенге, соответственно.

# АО «Дочерняя организация Народного Банка Казахстана «Страховая компания «Халык»»

Примечания к Финансовой Отчетности (Продолжение)  
за год, закончившийся 31 декабря 2019 года  
(в тысячах Казахстанских тенге)

## 22. Заработанные премии, за вычетом переданных в перестрахование

Заработанные премии, за вычетом переданных в перестрахование, за год, закончившийся 31 декабря 2019 года, включали:

	Медицин-ское страхова-ние	Страхова-ние автотранс-порта и ответ-ственности*	Страхо-вание имущества	ГПО* работода-теля	Прочие финансо-вые убытки и убытки фин-ансаций	ГПО* за причинен-ный ущерб	Страхова-ние растение-водства	ГПО* физичес-ких лиц	Страхова-ние от НС	Страхова-ние грузов	Страхова-ние авиатран-спорта и ответствен-ности*	Прочее Добро-вольное страхова-ние	Итого
Премии по прямому страхованию	7,324,045	15,612,572	19,766,698	(1,105)	2,123,286	6,952,049	23,304	476,681	360,646	733,985	2,076,270	2,007,426	57,455,857
Премии по входящему перестрахованию	2,179,952	19,595	(23,104)	7,774	(288,475)	34,288	-	61,686	3,841	(8,440)	(44,436)	41,164	1,983,845
Страховые премии, переданные в перестрахование	(45,033)	(114,533)	(16,913,992)	(1,581)	(1,548,170)	(5,917,132)	-	(212,023)	(25,341)	(490,608)	(1,850,764)	(1,373,141)	(28,492,318)
Страховые премии, за вычетом переданных в перестрахование	9,458,964	15,517,634	2,829,602	5,088	286,641	1,069,205	23,304	326,344	339,146	234,937	181,070	675,449	30,947,304
Изменение в резерве незаработанных премий, общая сумма	745,022	(3,628,498)	(486,257)	376,057	143,788	309,293	8,150	47,053	(75,698)	248,155	(86,506)	(518,108)	(2,917,549)
Изменение в резерве незаработанных премий, доля перестраховщика	(17,473)	46,367	16,142	(12,985)	(143,358)	(242,045)	-	10,513	(5,903)	(255,515)	93,822	314,013	(196,422)
Изменение в резерве незаработанных премий, нетто	727,549	(3,582,131)	(470,115)	363,072	430	67,248	8,150	57,566	(81,601)	(7,360)	7,316	(204,095)	(3,113,971)
<b>Заработанные премии, за вычетом переданных в перестрахование</b>	<b>10,186,513</b>	<b>11,935,503</b>	<b>2,359,487</b>	<b>368,160</b>	<b>287,071</b>	<b>1,136,453</b>	<b>31,454</b>	<b>383,910</b>	<b>257,545</b>	<b>227,577</b>	<b>188,386</b>	<b>471,354</b>	<b>27,833,413</b>

\*Гражданско-правовая ответственность

# АО «Дочерняя организация Народного Банка Казахстана «Страховая компания «Халык»»

Примечания к Финансовой Отчетности (Продолжение)  
за год, закончившийся 31 декабря 2019 года  
(в тысячах Казахстанских тенге)

Заработанные премии, за вычетом переданных в перестрахование, за год, закончившийся 31 декабря 2018 года, включали:

	Медицин-ское страхова-ние	Страхова-ние автотран-спорта и ответ-ственности*	Страхо-вание имуще-ства	ГПО* работода-теля	Прочие финансо-вые убытки и убитки фин-ансаций	ГПО* за причинен-ный ущерб	Страхова-ние расте-ние-водства	ГПО* физичес-ких лиц	Страхова-ние от НС	Страхова-ние грузов	Страхова-ние авиатран-порта и ответствен-ности*	Прочее Добро-вольное страхова-ние	Итого
Премии по прямому страхованию	6,915,667	7,479,822	16,377,733	(14,321)	3,232,149	4,535,648	71,292	444,380	165,202	523,330	1,128,179	999,013	41,858,094
Премии по входящему перестрахованию	(28,378)	12,141	14,460	841,617	(21,315)	12,554	-	17,569	1,095	68,633	(9,528)	30,587	939,435
Страховые премии	6,887,289	7,491,963	16,392,193	827,296	3,210,834	4,548,202	71,292	461,949	166,297	591,963	1,118,651	1,029,600	42,797,529
Страховые премии, переданные в перестрахование	(98,530)	(36,775)	(14,320,268)	(44,184)	(2,751,208)	(3,815,474)	-	(185,102)	(17,169)	(481,899)	(1,023,158)	(768,972)	(23,542,739)
Страховые премии, за вычетом переданных в перестрахование	6,788,759	7,455,188	2,071,925	783,112	459,626	732,728	71,292	276,847	149,128	110,064	95,493	260,628	19,254,790
Изменение в резерве незаработанных премий, общая сумма	(399,978)	(1,450,212)	(2,785,053)	669,814	2,847,361	(1,175,394)	(5,130)	(169,841)	89,256	(77,176)	(378,708)	(201,239)	(3,036,300)
Изменение в резерве незаработанных премий, доля перестраховщика	(20,086)	12,411	2,180,681	10,336	(2,844,818)	915,204	-	56,686	6,765	81,419	355,796	188,318	942,712
Изменение в резерве незаработанных премий, нетто	(420,064)	(1,437,801)	(604,372)	680,150	2,543	(260,190)	(5,130)	(113,155)	96,021	4,243	(22,912)	(12,921)	(2,093,588)
<b>Заработанные премии, за вычетом переданных в перестрахование</b>	<b>6,368,695</b>	<b>6,017,387</b>	<b>1,467,553</b>	<b>1,463,262</b>	<b>462,169</b>	<b>472,538</b>	<b>66,162</b>	<b>163,692</b>	<b>245,149</b>	<b>114,307</b>	<b>72,581</b>	<b>247,707</b>	<b>17,161,202</b>

\*Гражданско-правовая ответственность

# АО «Дочерняя организация Народного Банка Казахстана «Страховая компания «Халык»»

Примечания к Финансовой Отчетности (Продолжение)  
за год, закончившийся 31 декабря 2019 года  
(в тысячах Казахстанских тенге)

## 23. Произошедшие убытки, за вычетом переданных в перестрахование

Произошедшие убытки, за вычетом переданных в перестрахование, за год, закончившийся 31 декабря 2019 года, включали:

	Медицинское страхование	Страхование автотранспорта и ответственности*	Страхование имущества	ГПО* работодателя	Прочие финансовые убытки и убытки организаций	ГПО* за причиненный ущерб	Страхование растениеводства	ГПО* физических лиц	Страхование от НС	Страхование грузов	Страхование авиатранспорта и ответственности*	Прочее добровольное страхование	Итого
Оплаченные убытки по страхованию	(7,325,513)	(4,992,880)	(52,926,793)	(170,173)	(34,890,985)	(22,658)	(801)	(238)	(83,822)	(10,441)	(14,816,372)	(171,605)	(115,412,281)
Оплаченные убытки по входящему перестрахованию	(1,239,093)	(12,625)	(321,368)	(190,395)	-	(57,968)	-	(145)	(13,983)	-	-	-	(1,835,577)
Оплаченные убытки, общая сумма	(8,564,606)	(5,005,505)	(53,248,161)	(360,568)	(34,890,985)	(80,626)	(801)	(383)	(97,805)	(10,441)	(14,816,372)	(171,605)	(117,247,858)
Оплаченные убытки, доля перестраховщика	-	175	52,991,332	12,878	34,865,401	7,213	-	-	-	10,094	14,779,331	27,777	102,694,201
Оплаченные убытки, нетто	(8,564,606)	(5,005,330)	(256,829)	(347,690)	(25,584)	(73,413)	(801)	(383)	(97,805)	(347)	(37,041)	(143,828)	(14,553,657)
Изменение в резерве убытков и расходов на урегулирование убытков, общая сумма	148,093	(347,959)	700,516	(378,360)	(14,550,254)	(52,352)	1,593	957	(252,181)	77,155	(1,048,120)	(151,906)	(15,852,818)
Изменение доли перестраховщика и требования к перестраховщику в резерве убытков и расходов на урегулирование убытков	(8,754)	(790)	(613,681)	(18,100)	14,558,138	52,175	-	1,605	(727)	(61,611)	1,043,305	36,290	14,957,850
Чистое изменение в резерве убытков и расходов на урегулирование убытков, нетто	139,339	(348,749)	56,835	(396,460)	7,884	(177)	1,593	2,562	(252,908)	15,544	(4,815)	(115,616)	(894,968)
<b>Произошедшие убытки, за вычетом переданных в перестрахование</b>	<b>(8,425,267)</b>	<b>(5,354,079)</b>	<b>(199,994)</b>	<b>(744,150)</b>	<b>(17,700)</b>	<b>(73,590)</b>	<b>792</b>	<b>2,179</b>	<b>(350,713)</b>	<b>15,197</b>	<b>(41,856)</b>	<b>(259,444)</b>	<b>(15,448,625)</b>

\*Гражданско-правовая ответственность

# АО «Дочерняя организация Народного Банка Казахстана «Страховая компания «Халык»»

Примечания к Финансовой Отчетности (Продолжение)  
за год, закончившийся 31 декабря 2019 года  
(в тысячах Казахстанских тенге)

Произошедшие убытки, за вычетом переданных в перестрахование, за год, закончившийся 31 декабря 2018 года, включали:

	Медицинское страхование	Страхование авиатранспорта и ответственности*	Страхование имущества	ГПО* работодателя	Прочие финансовые убытки и убытки организаций	ГПО* за причиненный ущерб	Страхование растениеводства	ГПО* физических лиц	Страхование от НС	Страхование грузов	Страхование авиатранспорта и ответственности*	Прочее добровольное страхование	Итого
Оплаченные убытки по страхованию	(6,204,793)	(2,815,726)	(231,075)	(156,737)	(37,480)	(112,103)	(3,813)	(4,031)	(55,610)	(116,052)	-	(184,235)	(9,921,655)
Оплаченные убытки по входящему перестрахованию	(13,212)	(1,306)	(6,942)	(191,408)	-	(9,900)	-	-	(64,880)	-	-	-	(287,648)
Оплаченные убытки, общая сумма	(6,218,005)	(2,817,032)	(238,017)	(348,145)	(37,480)	(122,003)	(3,813)	(4,031)	(120,490)	(116,052)	-	(184,235)	(10,209,303)
Оплаченные убытки, доля перестраховщика	-	1,435	98,074	44,953	31,193	95,109	-	-	-	41,232	-	106,334	418,330
Оплаченные убытки, нетто	(6,218,005)	(2,815,597)	(139,943)	(303,192)	(6,287)	(26,894)	(3,813)	(4,031)	(120,490)	(74,820)	-	(77,901)	(9,790,973)
Изменение в резерве убытков и расходов на урегулирование убытков, общая сумма	(150,578)	(614,646)	(1,212,370)	651,086	(23,046,140)	(100,892)	(4,822)	(11,566)	(20,567)	210,328	(538,324)	11,657	(24,826,834)
Изменение доли перестраховщика и требования к перестраховщику в резерве убытков и расходов на урегулирование убытков	8,755	1,731	1,055,580	4,594	23,045,104	34,739	-	8,996	(9,962)	(11,758)	542,093	(31,800)	24,648,072
Чистое изменение в резерве убытков и расходов на урегулирование убытков, нетто	(141,823)	(612,915)	(156,790)	655,680	(1,036)	(66,153)	(4,822)	(2,570)	(30,529)	198,570	3,769	(20,143)	(178,762)
Произошедшие убытки, за вычетом переданных в перестрахование	(6,359,828)	(3,428,512)	(296,733)	352,488	(7,323)	(93,047)	(8,635)	(6,601)	(151,019)	123,750	3,769	(98,044)	(9,969,735)

\*Гражданско-правовая ответственность

В течение 2019 года Компания оплатила убытки в результате наступлений страховых случаев по классу страхования имущества от ущерба на сумму 135.0 млн. долларов США, по классу страхования от прочих финансовых убытков на сумму 90.0 млн. долларов США, по классу страхования воздушного транспорта на общую сумму 37.7 млн. долларов США. Вышеуказанные оплаченные убытки были возмещены перестраховщиками с долей перестрахования от 99.75% до 100%.



# АО «Дочерняя организация Народного Банка Казахстана «Страховая компания «Халык»»

Примечания к Финансовой Отчетности (Продолжение)  
за год, закончившийся 31 декабря 2019 года  
(в тысячах Казахстанских тенге)

## 24. Комиссионные расходы, нетто

Комиссионные расходы, нетто, за год, закончившийся 31 декабря 2019 года, включают:

	Медицинское страхование	Страхование авто-транспорта и ответственности*	Страхование имущества	ГПО* работодателя	Прочие финансовые убытки и убытки организаций	ГПО* за причиненный ущерб	Страхование растениеводства	ГПО* физических лиц	Страхование от НС	Страхование грузов	Страхование авиатранспорта и ответственности*	Прочее добровольное страхование	Итого
Комиссионные доходы	3,711	1,832	63,748	(2,457)	18,713	92,817	-	-	3,226	26,933	1,338	1,079	210,940
Комиссионные расходы	(223,115)	(2,576,249)	(432,691)	(1)	(76,552)	(347,153)	(11,046)	(63,108)	(16,642)	(48,565)	(37,975)	(72,472)	(3,905,569)
	<b>(219,404)</b>	<b>(2,574,417)</b>	<b>(368,943)</b>	<b>(2,458)</b>	<b>(57,839)</b>	<b>(254,336)</b>	<b>(11,046)</b>	<b>(63,108)</b>	<b>(13,416)</b>	<b>(21,632)</b>	<b>(36,637)</b>	<b>(71,393)</b>	<b>(3,694,629)</b>

Комиссионные расходы, нетто, за год, закончившийся 31 декабря 2018 года, включают:

	Медицинское страхование	Страхование авто-транспорта и ответственности*	Страхование имущества	ГПО* работодателя	Прочие финансовые убытки и убытки организаций	ГПО* за причиненный ущерб	Страхование растениеводства	ГПО* физических лиц	Страхование от НС	Страхование грузов	Страхование авиатранспорта и ответственности*	Прочее добровольное страхование	Итого
Итого	1,106	523	33,318	28,740	2,997	50,034	-	-	1,480	15,475	5,314	6	138,993
Комиссионные доходы	1,106	523	33,318	28,740	2,997	50,034	-	-	1,480	15,475	5,314	6	138,993
Комиссионные расходы	(112,947)	(460,788)	(285,765)	(1,089)	(302,790)	(78,514)	(7,506)	(7,024)	(20,101)	(17,626)	(1,195)	(21,223)	(1,316,568)
	<b>(111,841)</b>	<b>(460,265)</b>	<b>(252,447)</b>	<b>27,651</b>	<b>(299,793)</b>	<b>(28,480)</b>	<b>(7,506)</b>	<b>(7,024)</b>	<b>(18,621)</b>	<b>(2,151)</b>	<b>4,119</b>	<b>(21,217)</b>	<b>(1,177,575)</b>

\*Гражданско-правовая ответственность

# АО «Дочерняя организация Народного Банка Казахстана «Страховая компания «Халык»»

Примечания к Финансовой Отчетности (Продолжение)  
за год, закончившийся 31 декабря 2019 года  
(в тысячах Казахстанских тенге)

## 25. Инвестиционный доход

	Год, закончив- шийся 31 декабря 2019 года	Год, закончив- шийся 31 декабря 2018 года
<b>Инвестиционный доход:</b>		
Процентный доход	5,648,704	3,865,730
Процентный расход	(176,117)	(83,320)
Переоценка финансовых активов, оцениваемых по справедливой стоимости через прибыль или убытки	1,285,515	113,082
Прибыль от реализации финансовых активов, имеющихся в наличии для продажи	58,935	467,296
Прочий инвестиционный доход/(убыток)	63,671	(2,306)
	<b>6,880,708</b>	<b>4,360,482</b>
<b>Процентный доход:</b>		
Процентный доход по финансовым активам, оцениваемым по справедливой стоимости	4,224,798	2,239,022
Процентный доход по финансовым активам, оцениваемым по амортизированной стоимости, не подвергавшимся обесценению	1,423,906	1,626,708
	5,648,704	3,865,730
Процентный доход по финансовым активам, оцениваемым по амортизированной стоимости, включает:		
Проценты по средствам в банках и	1,135,894	1,455,909
Проценты по денежным средствам и их эквивалентам	288,012	170,799
	1,423,906	1,626,708
<b>Процентный расход:</b>		
Проценты по операциям РЕПО	(176,117)	(83,320)
	<b>(176,117)</b>	<b>(83,320)</b>

За годы, закончившиеся 31 декабря 2019 и 2018 годов, процентные доходы по обесцененным финансовым активам отсутствовали.

## 26. Чистый убыток по операциям с иностранной валютой

	Год, закончив- шийся 31 декабря 2019 года	Год, закончив- шийся 31 декабря 2018 года
Курсовые разницы, нетто	80,528	(87,797)
Покупка и продажа иностранной валюты	(151,643)	(38,837)
	<b>(71,115)</b>	<b>(126,634)</b>

## АО «Дочерняя организация Народного Банка Казахстана «Страховая компания «Халык»»

Примечания к Финансовой Отчетности (Продолжение)  
за год, закончившийся 31 декабря 2019 года  
(в тысячах Казахстанских тенге)

### 27. Заработная плата и прочие выплаты, административные и операционные расходы

	Год, закончив- шийся 31 декабря 2019 года	Год, закончив- шийся 31 декабря 2018 года
Заработная плата и прочие выплаты	5,862,978	3,988,801
Социальный налог	460,844	370,933
Социальные выплаты	86,721	87,680
	<b>6,410,543</b>	<b>4,447,414</b>

Административные и операционные расходы представлены следующим образом:

	Год, закончив- шийся 31 декабря 2019 года	Год, закончив- шийся 31 декабря 2018 года
Вознаграждение по доверительному управлению	409,118	262,001
Профессиональные услуги	296,285	138,694
Расходы по аренде	144,081	144,758
Услуги связи	139,916	136,489
Расходы на рекламу и маркетинг	132,439	26,406
Коммунальные расходы	107,331	84,869
Банковские комиссии	92,171	38,714
Налоги, кроме налога на прибыль	69,104	46,877
Платежи в АО «Фонд гарантирования страховых выплат»	41,228	29,608
Расходы на охрану	38,629	22,023
Техническое обслуживание основных средств	31,231	150,593
Командировочные и связанные с ними расходы	27,234	16,608
Канцелярские товары	26,339	65,241
Расходы по страхованию	14,887	10,195
Вступительные взносы	9,991	7,185
Обучение	3,134	2,453
Прочее	48,981	111,552
	<b>1,632,099</b>	<b>1,294,266</b>

В течение годов, закончившихся 31 декабря 2019 и 2018 годов, у Компании действовал договор доверительного управления с Акционерным обществом «Дочерняя организация Народного Банка Казахстана «Haluk Finance» (далее - «АО «Haluk Finance»»). В соответствии с данным договором вознаграждения за услуги доверительного управления определялись как процент от чистых активов, а также как фиксированный процент от инвестиционного дохода. В течение годов, закончившихся 31 декабря 2019 и 2018 годов, вознаграждение за услуги доверительного управления составили 409,118 тыс. тенге и 262,001 тыс. тенге, соответственно. Все риски, связанные с передачей активов в управление АО «Haluk Finance», несет Компания.

# АО «Дочерняя организация Народного Банка Казахстана «Страховая компания «Халык»»

Примечания к Финансовой Отчетности (Продолжение)  
за год, закончившийся 31 декабря 2019 года  
(в тысячах Казахстанских тенге)

## 28. Резерв под обесценение по финансовым активам и прочим операциям

	Дебиторская задолженность по страхованию и перестрахованию (Примечание 9)	Прочие активы (Примечание 17)	Финансовые активы, имеющиеся в наличии для продажи (Примечание 7)	Итого
<b>31 декабря 2017 года</b>	<b>17,145</b>	<b>152,797</b>	<b>1,490,603</b>	<b>1,660,545</b>
Формирование резервов	451,777	142,494	77,161	671,432
Эффект в результате передачи чистых активов АО «Казкомерц-Полис»	490,147	3,425,169	497,552	4,412,868
Списание активов	(34,886)	-	-	(34,886)
Курсовые разницы	26	1,040	-	1,066
<b>31 декабря 2018 года</b>	<b>924,209</b>	<b>3,721,500</b>	<b>2,065,316</b>	<b>6,711,025</b>
Формирование/ (восстановление) резервов	179,128	7,295	(67,772)	118,651
Реклассификация	-	(1,072,047)	1,072,047	-
Списание активов	(400,539)	(1,139,977)	-	(1,540,516)
<b>31 декабря 2019 года</b>	<b>702,798</b>	<b>1,516,771</b>	<b>3,069,591</b>	<b>5,289,160</b>

В течение 2019 года, неоплаченное купонное вознаграждение было реклассифицировано из прочих активов в финансовые активы по долговым ценным бумагам, срок погашения которых не наступил на общую сумму 1,072,047 тыс. тенге.

## 29. Налог на прибыль

Компания составляет расчеты по налогу на основании данных налогового учета, осуществляемого в соответствии с требованиями законодательства Республики Казахстан, которые могут отличаться от МСФО.

В связи с тем, что некоторые виды расходов не учитываются для целей налогообложения, а также ввиду наличия необлагаемого дохода, у Компании возникают постоянные налоговые разницы. Инвестиционный доход, возникший по государственным ценным бумагам и ценным бумагам, котирующимся на бирже, освобождается от налогообложения.

Отложенный налог отражает чистый налоговый эффект от временных разниц между учетной стоимостью активов и обязательств в целях финансовой отчетности и суммой, определяемой для целей налогообложения. Временные разницы, имеющиеся по состоянию на 31 декабря 2019 и 2018 годов, в основном, связаны с различными методами учета доходов и расходов, а также с учетной стоимостью некоторых активов.

# АО «Дочерняя организация Народного Банка Казахстана «Страховая компания «Халык»»

Примечания к Финансовой Отчетности (Продолжение)  
за год, закончившийся 31 декабря 2019 года  
(в тысячах Казахстанских тенге)

Отложенные налоговые активы/обязательства по состоянию на 31 декабря 2019 и 2018 годов представлены следующим образом:

	31 декабря 2019 года	31 декабря 2018 года
<b>Отложенные налоговые (обязательства)/активы:</b>		
Резерв по убыткам от обесценения	356,383	358,816
Резерв на бонусы	125,117	85,792
Резерв по неиспользованным трудовым отпускам	39,091	30,581
Налоги к уплате	10,357	9,136
Основные средства	(421,810)	(390,587)
Нереализованный (доход)/убыток от изменения стоимости ценных бумаг, предназначенных для торговли	11,903	16,188
<b>Итого отложенные налоговые активы</b>	<b>121,041</b>	<b>109,926</b>
Непризнанный отложенный налоговый актив	(356,383)	-
<b>Чистые отложенные налоговые (обязательства)/активы</b>	<b>(235,342)</b>	<b>109,926</b>

Резерв по убыткам от обесценения относится в основном к провизиям по дефолтным финансовым активам, имеющимся в наличии для продажи.

Соотношение между расходами по уплате налогов и прибылью по бухгалтерскому учету за годы, закончившиеся 31 декабря 2019 и 2018 годов, представлено следующим образом:

	Год, закончив- шийся 31 декабря 2019 года	Год, закончив- шийся 31 декабря 2018 года
<b>Прибыль до расхода по налогу на прибыль</b>	<b>7,638,083</b>	<b>3,977,879</b>
Налог по установленной ставке (20%)	1,527,617	795,576
Налоговый эффект от постоянных разниц:		
Расходы по страховой деятельности, не относящиеся на вычеты, нетто	86,497	72,547
Операционные расходы, не относящиеся на вычеты, нетто	63,872	52,395
Резерв под обесценение по прочим операциям	23,730	80,574
Изменение в непризнанных отложенных налоговых активах	356,383	-
Необлагаемый инвестиционный доход, возникший по государственным ценным бумагам и ценным бумагам, котирующимся на бирже	(1,127,205)	(474,789)
<b>Расход по налогу на прибыль</b>	<b>883,434</b>	<b>526,303</b>

	Год, закончив- шийся 31 декабря 2019 года	Год, закончив- шийся 31 декабря 2018 года
Расход по текущему налогу на прибыль	718,833	879,694
Изменение отложенного налога на прибыль	345,268	(98,219)
Налог у источника выплат	(180,667)	(255,172)
<b>Расход по налогу на прибыль</b>	<b>883,434</b>	<b>526,303</b>

**АО «Дочерняя организация Народного Банка Казахстана  
«Страховая компания «Халык»»**

**Примечания к Финансовой Отчетности (Продолжение)  
за год, закончившийся 31 декабря 2019 года  
(в тысячах Казахстанских тенге)**

(Обязательства)/активы по отложенному налогу на прибыль составили:

	<b>2019 год</b>	<b>2018 год</b>
На начало года	109,926	(5,458)
(Расходы)/экономия по отложенному налогу, отраженные в: Отчете о прибылях и убытках	(345,268)	98,219
Отчете о прочем совокупном доходе	-	17,165
<b>На конец года</b>	<b>(235,342)</b>	<b>109,926</b>

**30. Прочий доход и расход**

	<b>Год, закончив- шийся 31 декабря 2019 года</b>	<b>Год, закончив- шийся 31 декабря 2018 года</b>
<b>Прочий доход:</b>		
Корректировка кредиторской задолженности	264,264	-
Неустойка и доходы по решению суда	126,452	5,254
Доход от операционной аренды	83,821	102,663
Прибыль от реализации основных средств и инвестиционного имущества	8,728	26,647
Доход полученный после получения и регистрации чистых активов АО «Казкоммерц-Полис» по уточнённой сверке с налоговыми органами	-	239,095
Доходы от восстановления убытка от обесценения основных средств и инвестиционного имущества	-	46,340
Прочее	20,899	136,749
	<b>504,164</b>	<b>556,748</b>
<b>Прочий расход:</b>		
Списание запасов	(26,604)	(24,148)
Расходы от обесценения активов	(15,497)	(203,438)
Расходы по управлению активами	(57)	-
Прочее	(38,152)	(39,398)
	<b>(80,310)</b>	<b>(266,984)</b>

# АО «Дочерняя организация Народного Банка Казахстана «Страховая компания «Халык»»

Примечания к Финансовой Отчетности (Продолжение)  
за год, закончившийся 31 декабря 2019 года  
(в тысячах Казахстанских тенге)

## 31. Прибыль в расчете на одну акцию

Базовая и разводненная прибыль на акцию рассчитывается делением чистой прибыли за год, причитающейся акционерам материнской компании, на средневзвешенное количество акций, участвующих в распределении чистой прибыли, находящихся в обращении в течение года.

	Год, закончив- шийся 31 декабря 2019 года	Год, закончив- шийся 31 декабря 2018 года
Чистая прибыль	6,754,649	3,451,576
Средневзвешенное количество простых акций для целей определения базовой и разводненной прибыли на акцию	628,102	436,296
<b>Прибыль на акцию – базовая и разводненная (тенге)</b>	<b>10,754.06</b>	<b>7,911.09</b>

По состоянию на 31 декабря 2019 и 2018 годов, балансовая стоимость одной простой акции, рассчитанной в соответствии с методикой расчета, предоставленной Казахстанской Фондовой Биржей, составила 83 тыс. тенге и 67 тыс. тенге, соответственно.

## 32. Условные финансовые обязательства

### Судебные иски

Время от времени в процессе деятельности Компании, клиенты и контрагенты могут выдвигать претензии к Компании. Руководство считает, что, в результате разбирательства по ним, Компания не понесет существенных убытков и, соответственно, резервы в финансовой отчетности не создавались.

### Налогообложение

Казахстанское коммерческое и налоговое законодательство, в частности, может приводить к различным толкованиям, которые могут иметь обратную силу. Кроме того, поскольку интерпретация налогового законодательства руководством может отличаться от интерпретации налоговых органов, операции могут быть оспорены налоговыми органами, это может привести к начислению дополнительных налогов, штрафов и пени. Руководство считает, что Компания произвела все налоговые выплаты и в существенной степени соответствует требованиям налогового законодательства, поэтому в финансовой отчетности не создавались какие-либо резервы. Налоговые органы могут проводить проверку данных по налогообложению за последние пять лет.

### Пенсионные выплаты

В соответствии с законодательством Республики Казахстан все сотрудники Компании имеют право на пенсионное обеспечение, за исключением агентов, оказывающих услуги по договорам-поручениям. По состоянию на 31 декабря 2019 и 2018 годов, у Компании не было обязательств перед своими нынешними или бывшими сотрудниками по дополнительным пенсионным выплатам, оплате медицинского обслуживания после ухода на пенсию, страховым выплатам или иным льготам при уходе на пенсию.

### Обязательства по капитальным затратам

По состоянию на 31 декабря 2019 и 2018 годов, у Компании не имелось существенных обязательств по капитальным затратам.

# АО «Дочерняя организация Народного Банка Казахстана «Страховая компания «Халык»»

Примечания к Финансовой Отчетности (Продолжение)  
за год, закончившийся 31 декабря 2019 года  
(в тысячах Казахстанских тенге)

---

## Обязательства по договорам операционной аренды

По состоянию на 31 декабря 2019 и 2018 годов, у Компании не имелось существенных обязательств по договорам операционной аренды.

## Операционная среда

По состоянию на 31 декабря 2019 год, базовая ставка НБРК составила  $9.25\% \pm 1\%$  (на 31 декабря 2018 год –  $9.25\% \pm 1\%$ ). Ввиду относительно высокой стоимости фондирования в течение 2019 год, спрос на новые кредиты продолжал оставаться не высоким, в то же время, ликвидность тенге в финансовой системе продолжала демонстрировать избыточные уровни. Основным инструментом стерилизации тенговой ликвидности остаются краткосрочные ноты НБРК. По сравнению с концом 2018 года, операционная среда за год, закончившийся 31 декабря 2019 года не подверглась существенным изменениям.

Руководство Компании следит за текущими изменениями в экономической ситуации и принимает меры, которые оно считает необходимыми для поддержания устойчивости и развития бизнеса Компании в ближайшем будущем. Однако, влияние изменений в экономической ситуации на будущие результаты деятельности и финансовое положение Компании могут оказаться значительными.

## 33. Операции со связанными сторонами

Связанные стороны или операции со связанными сторонами в соответствии с определением, данным в МСФО (IAS) 24 «Раскрытие информации о связанных сторонах», представлены ниже.



# АО «Дочерняя организация Народного Банка Казахстана «Страховая компания «Халык»»

Примечания к Финансовой Отчетности (Продолжение)  
за год, закончившийся 31 декабря 2019 года  
(в тысячах Казахстанских тенге)

При рассмотрении возможного наличия отношений между связанными сторонами внимание уделяется сути взаимоотношений, а не только их юридическому оформлению. По состоянию на 31 декабря 2019 и 2018 годов, Компания имеет следующие операции со связанными сторонами:

	31 декабря 2019 года		31 декабря 2018 года	
	Операции со связанными сторонами	Итого по категории в соответствии со статьями финансовой отчетности	Операции со связанными сторонами	Итого по категории в соответствии со статьями финансовой отчетности
Денежные средства и их эквиваленты				
- материнская компания	3,748,124	4,360,872	2,763,614	13,545,556
- прочие связанные стороны	1,999,503		1,902,516	
	1,748,621		861,098	
Финансовые активы, имеющиеся в наличии для продажи	849,413	18,264,242	816,578	16,750,552
- прочие связанные стороны	849,413		816,578	
Финансовые активы, оцениваемые по справедливой стоимости через прибыль или убыток	2,237,905	49,737,083	1,213,730	18,134,428
- материнская компания	2,237,905		1,213,730	
Дебиторская задолженность по страхованию и перестрахованию	27,257	8,181,288	67,649	8,116,537
- материнская компания	26,225			
- прочие связанные стороны	1,032		67,649	
Прочие активы	22,384	1,794,939	34,482	1,412,586
- материнская компания	40			
- прочие связанные стороны	22,344		34,482	
Кредиторская задолженность по страхованию и перестрахованию	(3,144)	(9,733,642)	(159,507)	(9,678,303)
- прочие связанные стороны	(3,144)		(159,507)	
Резерв незаработанных премий	(117,061)	(26,023,966)	(96,345)	(23,106,417)
- материнская компания	(70,279)		(51,400)	
- прочие связанные стороны	(46,782)		(44,945)	
Резерв убытков и расходов на урегулирование убытков	(133,172)	(48,484,521)	(605,431)	(32,631,703)
- материнская компания	(126,538)		(587,531)	
- прочие связанные стороны	(6,634)		(17,900)	
Прочие обязательства	(293,740)	(1,646,114)	(221,731)	(1,663,579)
- материнская компания	(3,334)		-	
- ключевой управленческий персонал	(59,785)		(53,413)	
- прочие связанные стороны	(230,621)		(168,318)	

# АО «Дочерняя организация Народного Банка Казахстана «Страховая компания «Халык»»

Примечания к Финансовой Отчетности (Продолжение)  
за год, закончившийся 31 декабря 2019 года  
(в тысячах Казахстанских тенге)

По состоянию на 31 декабря 2019 и 2018 годов, обесценения операций со связанными сторонами признано не было.

Вознаграждение директоров и прочих членов ключевого руководства представлено следующим образом:

	Год, закончившийся 31 декабря 2019 года		Год, закончившийся 31 декабря 2018 года	
	Операции со связанными сторонами	Итого по категории в соответствии со статьями финансовой отчетности	Операции со связанными сторонами	Итого по категории в соответствии со статьями финансовой отчетности
<b>Вознаграждение ключевого управленческого персонала:</b>				
- заработная плата и прочие краткосрочные вознаграждения	170,355	6,410,543	120,363	4,447,414

В отчете о прибылях и убытках за годы, закончившиеся 31 декабря 2019 и 2018 годов, были отражены следующие суммы, возникшие по операциям со связанными сторонами:

	Год, закончившийся 31 декабря 2019 года		Год, закончившийся 31 декабря 2018 года	
	Операции со связанными сторонами	Итого по категории в соответствии со статьями финансовой отчетности	Операции со связанными сторонами	Итого по категории в соответствии со статьями финансовой отчетности
Страховые премии	983,610	59,439,702	819,382	42,797,529
- материнская компания	791,742		612,339	
- прочие связанные стороны	191,868		207,043	
Оплаченные убытки, общая сумма	(593,791)	(117,247,858)	(82,280)	(10,209,303)
- материнская компания	(516,428)		(39,796)	
- прочие связанные стороны	(77,363)		(42,484)	
Комиссионные доходы	2,457	210,940	28,736	138,993
- прочие связанные стороны	2,457		28,736	
Инвестиционный доход	725,851	6,880,708	39,356	4,360,482
- материнская компания	677,278		34,292	
- прочие связанные стороны	48,573		5,064	
Прочий доход	1,211	504,164	616	556,748
- материнская компания	50		616	
- прочие связанные стороны	1,161			
Административные и операционные расходы	(581,347)	(1,632,099)	(211,248)	(1,294,266)
- материнская компания	(142,006)		(109,985)	
- прочие связанные стороны	(439,341)		(101,263)	

# АО «Дочерняя организация Народного Банка Казахстана «Страховая компания «Халык»»

Примечания к Финансовой Отчетности (Продолжение)  
за год, закончившийся 31 декабря 2019 года  
(в тысячах Казахстанских тенге)

## 34. Информация по сегментам

Компания раскрывает информацию, позволяющую пользователям ее финансовой отчетности оценивать характер и финансовое влияние хозяйственной деятельности, которой она занимается, а также экономических условий, в которых она работает. Этот вопрос регулируется МСФО 8 «Операционные сегменты» и другими стандартами, которые предусматривают раскрытие некоторой информации в виде сегментной отчетности. Основным форматом предоставления информации по сегментам деятельности Компании является представление информации по операционным, а вторичная - по географическим сегментам.

Нижеприведенная сегментная информация представлена на основе финансовой информации, используемой руководством Компании для принятия операционных решений в соответствии с требованиями МСФО 8. Руководство Компании рассматривает финансовую информацию по каждому из сегментов, включая оценку операционных результатов, активов и обязательств. Управление операционными сегментами совершается преимущественно на основе сегментных результатах, которые не включают некоторые нераспределенные затраты, относящиеся к прочим доходам и расходам, а также операционным расходам, за исключением заработной платы и прочих выплат сотрудникам. Сегментная информация по 31 декабря 2019 и 2018 годов, представлена ниже:

	Деятель- ность по страхованию и перестра- хованию	Инвестицион- ная деятельность	Все прочие сегменты	За год, закон- чившийся 31 декабря 2019 года
Страховые премии	59,439,702	-	-	59,439,702
Страховые премии, переданные в перестрахование	(28,492,318)	-	-	(28,492,318)
Изменение в резерве незаработанных премий, нетто	(3,113,971)	-	-	(3,113,971)
Оплаченные убытки, общая сумма	(117,247,858)	-	-	(117,247,858)
Оплаченные убытки, доля перестраховщика	102,694,201	-	-	102,694,201
Изменение в резерве убытков и расходов на урегулирование убытков, общая сумма	(15,852,818)	-	-	(15,852,818)
Изменение доли перестраховщика и требования к перестраховщику в резерве убытков и расходов на урегулирование убытков	14,957,850	-	-	14,957,850
Прочий доход, связанный со страховой деятельностью	293,722	-	-	293,722
Прочии расход, связанный со страховой деятельностью	(200,051)	-	-	(200,051)
Комиссионные доходы	210,940	-	-	210,940
Комиссионные расходы	(3,905,569)	-	-	(3,905,569)
Инвестиционный доход	-	6,880,708	-	6,880,708
Чистый (убыток)/прибыль по операциям с иностранной валютой	(214,523)	50,111	93,297	(71,115)
Заработная плата и прочие выплаты	(6,410,543)	-	-	(6,410,543)
Административные и операционные расходы	(1,632,099)	-	-	(1,632,099)
(Формирование)/восстановление резерва под обесценение по финансовым активам и прочим операциям	(179,128)	67,772	(7,295)	(118,651)
Прочий доход	390,716	-	113,448	504,164
Прочий расход	-	(730)	(79,580)	(80,310)
<b>Результаты сегмента</b>	<b>738,253</b>	<b>6,997,861</b>	<b>119,870</b>	<b>7,855,984</b>
Нераспределенные затраты: Амортизация основных средств и нематериальных активов				(217,901)

**АО «Дочерняя организация Народного Банка Казахстана  
«Страховая компания «Халык»»**

Примечания к Финансовой Отчетности (Продолжение)  
за год, закончившийся 31 декабря 2019 года  
(в тысячах Казахстанских тенге)

	Деятель- ность по страхованию и перестра- хованию	Инвести- ционная деятельность	Все прочие сегменты	31 декабря 2019 года
Итого сегментных активов	70,525,097	76,889,024	1,383,530	148,797,651
Нераспределенные активы				557,059
<b>Итого активы</b>				<b>149,354,710</b>
Итого сегментных обязательств	84,417,535	11,911,178	1,031,914	97,360,627
Нераспределенные обязательства				390,129
<b>Итого обязательства</b>				<b>97,750,756</b>

	Деятель- ность по страхованию и перестра- хованию	Инвестицион- ная деятельность	Все прочие сегменты	За год, закон- чившийся 31 декабря 2018 года
Страховые премии	42,797,529	-	-	42,797,529
Страховые премии, переданные в перестрахование	(23,542,739)	-	-	(23,542,739)
Изменение в резерве незаработанных премий, нетто	(2,093,588)	-	-	(2,093,588)
Оплаченные убытки, общая сумма	(10,209,303)	-	-	(10,209,303)
Оплаченные убытки, доля перестраховщика	418,330	-	-	418,330
Изменение в резерве убытков и расходов на урегулирование убытков, общая сумма	(24,826,834)	-	-	(24,826,834)
Изменение доли перестраховщика и требования к перестраховщику в резерве убытков и расходов на урегулирование убытков	24,648,072	-	-	24,648,072
Прочий доход, связанный со страховой деятельностью	82,107	-	-	82,107
Прочий расход, связанный со страховой деятельностью	(59,972)	-	-	(59,972)
Комиссионные доходы	138,993	-	-	138,993
Комиссионные расходы	(1,316,568)	-	-	(1,316,568)
Инвестиционный доход	-	4,360,482	-	4,360,482
Чистый (убыток)/прибыль по операциям с иностранной валютой	(839,760)	706,782	6,344	(126,634)
Заработная плата и прочие выплаты	(4,447,414)	-	-	(4,447,414)
Административные и операционные расходы	(1,294,266)	-	-	(1,294,266)
Формирование резерва под обесценение по финансовым активам и прочим операциям	(602,785)	(68,433)	(214)	(671,432)
Прочий доход	125	-	556,623	556,748
Прочий расход	(17,810)	(242,700)	(6,474)	(266,984)
<b>Результаты сегмента</b>	<b>(1,165,883)</b>	<b>4,756,131</b>	<b>556,279</b>	<b>4,146,527</b>
Нераспределенные затраты: Амортизация основных средств и нематериальных активов				(168,648)

# АО «Дочерняя организация Народного Банка Казахстана «Страховая компания «Халык»»

Примечания к Финансовой Отчетности (Продолжение)  
за год, закончившийся 31 декабря 2019 года  
(в тысячах Казахстанских тенге)

	Деятель- ность по страхованию и перестра- хованию	Инвести- ционная деятельность	Все прочие сегменты	31 декабря 2018 года
Итого сегментных активов	54,506,635	58,866,525	919,388	114,292,548
Нераспределенные активы				1,050,123
<b>Итого активы</b>				<b>115,342,671</b>
Итого сегментных обязательств	65,533,517	165,036	1,263,178	66,961,731
Нераспределенные обязательства				121,276
<b>Итого обязательства</b>				<b>67,083,007</b>

Компания осуществляет свою деятельность в операционных сегментах, разделенных по бизнес продуктам. Доходы и расходы, относящиеся к основным бизнес продуктам Компании, в разрезе операционных сегментов раскрыты в Примечаниях 22, 23 и 24.

## Географические сегменты

По состоянию на 31 декабря 2019 и 2018 годов, большинство финансовых активов и обязательств были сконцентрированы в Республике Казахстан. Финансовые активы и обязательства по географическим сегментам представлены ниже:

	Республика Казахстан	Страны не ОЭСР	Страны ОЭСР	На и за год, закончив- шийся 31 декабря 2019 года
Страховые премии, переданные в перестрахование	76,377	5,987,551	22,428,390	28,492,318
Дебиторская задолженность по страхованию и перестрахованию	7,618,341	237,603	325,344	8,181,288
Кредиторская задолженность по страхованию и перестрахованию	2,226,013	1,814,152	5,693,477	9,733,642
				На и за год, закончив- шийся 31 декабря 2018 года
Страховые премии, переданные в перестрахование	172,955	5,255,654	18,114,130	23,542,739
Дебиторская задолженность по страхованию и перестрахованию	6,263,556	277,113	1,575,868	8,116,537
Кредиторская задолженность по страхованию и перестрахованию	1,560,082	1,831,514	6,286,707	9,678,303

## 35. Справедливая стоимость финансовых инструментов

В соответствии с МСФО справедливая стоимость определяется с учетом цены, которая была бы получена при продаже актива или уплачена при передаче обязательства в рамках обычной сделки между участниками рынка на дату оценки.

# АО «Дочерняя организация Народного Банка Казахстана «Страховая компания «Халык»»

Примечания к Финансовой Отчетности (Продолжение)  
за год, закончившийся 31 декабря 2019 года  
(в тысячах Казахстанских тенге)

## Справедливая стоимость финансовых активов и финансовых обязательств Компании, учитываемых по справедливой стоимости на постоянной основе

Некоторые финансовые активы и финансовые обязательства Компании учитываются по справедливой стоимости на конец каждого отчетного периода. В таблице ниже приведена информация относительно того, как определяется справедливая стоимость данных финансовых активов и финансовых обязательств (в частности, используемые методики оценки и исходные данные).

Финансовые активы/ финансовые обязательства	Справедливая стоимость на		Иерархия справедливой стоимости	Методики оценки и ключевые исходные данные	Значительные ненаблюдаемые исходные данные	Зависимость ненаблюдаемых исходных данных и справедливой стоимости
	31 декабря 2019 года	31 декабря 2018 года				
Финансовые активы, имеющиеся в наличии для продажи	18,211,106	16,723,822	Уровень 1	Котировочные цены покупателя на активном рынке	Не применимо	Не применимо
Финансовые активы, имеющиеся в наличии для продажи	-	9,064	Уровень 2	Котировочные цены покупателя на неактивном рынке	Не применимо	Не применимо
Финансовые активы, оцениваемые по справедливой стоимости через прибыль или убыток	36,934,387	18,134,428	Уровень 1	Котировочные цены покупателя на активном рынке	Не применимо	Не применимо
Финансовые активы, оцениваемые по справедливой стоимости через прибыль или убыток	12,802,696	-	Уровень 2	Котировочные цены покупателя на неактивном рынке	Не применимо	Не применимо

По состоянию на 31 декабря 2019 и 2018 годов, финансовые активы, имеющиеся в наличии для продажи, включали акции АО «Фонд гарантирования страховых выплат», которые учитывались по первоначальной стоимости, на сумму 53,136 тыс. тенге и 17,666 тыс. тенге, соответственно.

Реклассификации финансовых инструментов между Уровнями 1 и 2 в течение года не производилось.

## Справедливая стоимость финансовых активов и финансовых обязательств, не учитываемых по справедливой стоимости на постоянной основе (но с обязательным раскрытием справедливой стоимости)

По мнению руководства Компании, балансовая стоимость финансовых активов и финансовых обязательств, отраженная в финансовой отчетности, примерно равна их справедливой стоимости, вследствие их краткосрочности.

# АО «Дочерняя организация Народного Банка Казахстана «Страховая компания «Халык»»

Примечания к Финансовой Отчетности (Продолжение)  
за год, закончившийся 31 декабря 2019 года  
(в тысячах Казахских тенге)

## 36. Управление капиталом

Компания осуществляет свою деятельность в страховом секторе, который является регулируемой отраслью. Компания обязана соблюдать все положения, включая пруденциальные нормы по капиталу. Пруденциальные правила устанавливают метод расчета минимальных пределов платежеспособности (минимальная маржа платежеспособности) и фактический предел платежеспособности (фактическая маржа платежеспособности).

По состоянию на 31 декабря 2019 и 2018 годов, регуляторный капитал представлен в таблице ниже:

<b>Регуляторный капитал</b>	<b>31 декабря 2019 года</b>	<b>31 декабря 2018 года</b>
Минимальная маржа платежеспособности	8,052,552	6,603,214
Фактическая маржа платежеспособности	27,229,411	29,502,558
<b>Маржа платежеспособности</b>	<b>3.38</b>	<b>4.47</b>

## 37. Политика управления рисками

Управление рисками имеет решающее значение в страховой деятельности и является одним из основных элементов деятельности Компании. Основными рисками, присущими деятельности Компании, являются страховой риск, кредитный риск, рыночный риск, операционный и риск ликвидности. Ниже приведено описание политики Компании в отношении управления данными рисками.

### Политика по страхованию

Компания устанавливает руководство и лимиты по страхованию, которые обуславливают процесс принятия рисков и их лимитов. Мониторинг этих лимитов осуществляется на постоянной основе.

В целях формирования адекватных систем управления рисками и внутреннего контроля в Компании, созданы следующие коллегиальные совещательные органы: Андеррайтинговый совет и Совет по управлению активами и пассивами.

Деятельность Компании по страхованию охватывает всю территорию Казахстана. Портфель Компании по перестрахованию в отношении географической концентрации и в отношении страховых продуктов является диверсифицированным.

### Анализ динамики развития убытков

Анализ динамики развития убытков за прошедший период обеспечивает способность Компании оценить конечный размер убытков периода. Компания провела анализ развития убытков по трем классам страхования: обязательное страхование гражданско-правовой ответственности владельцев транспортных средств, обязательное страхование работников от несчастного случая, добровольное страхование автомобильного транспорта. По выбранным классам страхования количество страховых случаев дает достаточную статистику для оценки ожидаемых убытков.

# АО «Дочерняя организация Народного Банка Казахстана «Страховая компания «Халык»»

Примечания к Финансовой Отчетности (Продолжение)  
за год, закончившийся 31 декабря 2019 года  
(в тысячах Казахстанских тенге)

---

В представленной таблице в строках «Валовое обязательство по неуплаченным претензиям и расходам по претензиям (РПНУ и РЗНУ)», «Сумма перестрахования, подлежащая возмещению», «Чистое обязательство по неуплаченным претензиям и расходам по претензиям (чистый РПНУ и чистый РЗНУ)» приводятся данные резервов убытков в общем, с учетом доли перестраховщика и без учета доли перестраховщика соответственно, оцененные на отчетные даты (конец периода). Эта часть таблицы показывает, как оценка общей суммы убытков Компании, относящихся к определенному календарному периоду, изменились в последующих периодах.

В строках «Страховые выплаты (с нарастающим итогом) по страховым случаям, произошедшим в:» приводятся данные о выплатах с нарастающим итогом по убыткам, произошедшим за год, указанный в заголовке соответствующего столбца, по состоянию на дату, указанную в соответствующей строке.

В строках «Валовый резерв убытков по страховым случаям, произошедшим в соответствующем году:» приводится резерв убытков, произошедших за год, указанный в заголовке соответствующего столбца, переоцененный по состоянию на дату, указанную в соответствующей строке.

В строках «Избыток/(дефицит) резерва убытков (накопленный)» приводится разность между первоначальным валовым резервом убытков и текущей оценкой понесенных убытков и платежами с нарастающим итогом.

В резервах убытков Компания оценивает вероятность того, что опыт будущих убытков будет более неблагоприятным, чем предполагаемый, и проявляет осторожность в планировании резервов там, где существует значительная неопределенность. В итоге неопределенность, связанная с неблагоприятным ростом убытков заявленных в году больше чем оценка данного года на ранней стадии развития, и запас на гарантию адекватности размера резервов максимален. С развитием динамики убытков размер дополнительных неблагоприятных убытков становится более определенным, гарантийный запас снижается. И это учитывается в формировании резерва убытков.



# АО «Дочерняя организация Народного Банка Казахстана «Страховая компания «Халык»»

Примечания к Финансовой Отчетности (Продолжение)  
за год, закончившийся 31 декабря 2019 года  
(в тысячах Казахстанских тенге)

На 31 декабря соответствующего года	2014 год	2015 год	2016 год	2017 год	2018 год	2019 год
<b>Валовое обязательство по неуплаченным претензиям (РПНУ и РЗНУ)</b>	3,562,060	5,064,252	3,668,164	4,000,194	3,647,922	4,372,575
Сумма перестрахования, подлежащая возмещению	(188,748)	(97,089)	(41,152)	(35,952)	(27,626)	(7,750)
<b>Чистое обязательство по неуплаченным претензиям и расходам по претензиям (чистый РПНУ и чистый РЗНУ)</b>	<b>3,373,312</b>	<b>4,967,163</b>	<b>3,627,012</b>	<b>3,964,242</b>	<b>3,620,296</b>	<b>4,364,825</b>
<b>Валовый резерв убытков по страховым случаям, произошедшим в соответствующем году:</b>						
	<b>2014 год</b>	<b>2015 год</b>	<b>2016 год</b>	<b>2017 год</b>	<b>2018 год</b>	<b>2019 год</b>
<b>На конец года</b>	<b>901,704</b>	<b>1,061,688</b>	<b>932,598</b>	<b>1,192,436</b>	<b>1,278,807</b>	<b>1,704,080</b>
<b>Валовый резерв убытков по страховым случаям, произошедшим в соответствующем году:</b>						
	<b>2014 год</b>	<b>2015 год</b>	<b>2016 год</b>	<b>2017 год</b>	<b>2018 год</b>	<b>2019 год</b>
Спустя один год	665,383	432,350	475,998	660,016	599,886	-
Спустя два года	510,720	392,910	545,811	800,259	-	-
Спустя три года	372,138	152,532	283,046	-	-	-
Спустя четыре года	199,315	182,652	-	-	-	-
Спустя пять лет	374,299	-	-	-	-	-
<b>Текущая оценка понесенных убытков с нарастающим итоном:</b>	<b>374,299</b>	<b>182,652</b>	<b>283,046</b>	<b>800,259</b>	<b>599,886</b>	-
<b>Страховые выплаты (с нарастающим итоном) по страховым случаям, произошедшим в :</b>						
	<b>2014 год</b>	<b>2015 год</b>	<b>2016 год</b>	<b>2017 год</b>	<b>2018 год</b>	<b>2019 год</b>
Спустя один год	688,958	678,570	689,774	925,425	1,092,400	-
Спустя два года	819,651	775,996	738,262	975,134	-	-
Спустя три года	881,118	817,006	774,763	-	-	-
Спустя четыре года	926,314	846,966	-	-	-	-
Спустя пять лет	968,335	-	-	-	-	-
<b>Платежи с нарастающим итоном на настоящую дату</b>	<b>968,335</b>	<b>846,966</b>	<b>774,763</b>	<b>975,134</b>	<b>1,092,400</b>	-
Накопленный избыток/дефицит резерва убытков	(440,930)	32,070	(125,211)	(582,957)	(413,479)	-
% избытка/дефицита от Резерва убытков на конец года	(48.9%)	3.0%	(13.4%)	(48.9%)	(32.3%)	-

# АО «Дочерняя организация Народного Банка Казахстана «Страховая компания «Халык»»

Примечания к Финансовой Отчетности (Продолжение)  
за год, закончившийся 31 декабря 2019 года  
(в тысячах Казахских тенге)

---

## Перестрахование

В ходе обычной деятельности Компания заключает облигаторные и факультативные соглашения перестрахования с казахстанскими и иностранными перестраховщиками. Контракты по перестрахованию не освобождают Компанию от ее обязательств перед страхователями. Компания оценивает финансовое положение своих перестраховщиков и отслеживает концентрацию кредитного риска, возникающего по аналогичным географическим регионам, деятельности или экономическим характеристикам перестраховщиков с целью минимизации рисков существенных убытков вследствие неплатежеспособности перестраховщика.

## Инвестиционные риски

Инвестиционная политика Компании следует нескольким принципам, основанным на уровне дохода и уровне допустимого риска в определенный момент времени.

Инвестиционный портфель Компании состоит из финансовых инструментов, которые выбраны согласно нормам доходности, срокам погашения и уровню риска инвестиций. Сформированный таким образом инвестиционный портфель обеспечивает равномерный доход в течение периода инвестирования. Инвестиционный доход обычно реинвестируется для увеличения объема инвестиционного портфеля.

## Кредитный риск

Компания подвержена кредитному риску, который представляет собой риск неуплаты контрагентом причитающихся сумм в полном объеме и в установленные сроки. Компания определяет уровень кредитного риска посредством ограничения сумм риска по одному клиенту или группам клиентов, а также по географическим сегментам. Ограничения уровня кредитного риска, применительно к клиенту и перестраховщикам, утверждаются коллегиальными органами Компании. Такие риски отслеживаются регулярно и предусматривают ежегодную, либо более частую переоценку и анализ.

Компания регулярно отслеживает возвратность дебиторской задолженности по страхованию и перестрахованию. Если есть свидетельство обесценения дебиторской задолженности, резерв под обесценение создается в финансовой отчетности.

## Максимальный размер кредитного риска

Максимальный размер кредитного риска Компании может существенно варьироваться в зависимости от индивидуальных рисков, присущих конкретным активам, и общим рыночным рискам.

В следующей таблице представлен максимальный размер кредитного риска по финансовым активам. Для финансовых активов, отражаемых на балансовых счетах, максимальный размер кредитного риска равен балансовой стоимости этих активов без учета зачетов активов и обязательств и обеспечения.

# АО «Дочерняя организация Народного Банка Казахстана «Страховая компания «Халык»»

Примечания к Финансовой Отчетности (Продолжение)  
за год, закончившийся 31 декабря 2019 года  
(в тысячах Казахстанских тенге)

	31 декабря 2019 года				
	Максимальный размер кредитного риска	Сумма зачета	Чистый размер кредитного риска после зачета	Обеспечение	Чистый размер кредитного риска после зачета и учета обеспечения
Денежные средства и их эквиваленты	4,360,872	-	4,360,872	267,042	4,093,830
Средства в банках	4,526,827	-	4,526,827	-	4,526,827
Финансовые активы, имеющиеся в наличии для продажи	18,264,242	-	18,264,242	-	18,264,242
Финансовые активы, оцениваемые по справедливой стоимости через прибыль или убыток	49,737,083	-	49,737,083	-	49,737,083
Дебиторская задолженность по страхованию и перестрахованию	8,181,288	-	8,181,288	-	8,181,288
Прочие финансовые активы	411,409	-	411,409	-	411,409

	31 декабря 2018 года				
	Максимальный размер кредитного риска	Сумма зачета	Чистый размер кредитного риска после зачета	Обеспечение	Чистый размер кредитного риска после зачета и учета обеспечения
Денежные средства и их эквиваленты	13,545,556	-	13,545,556	10,474,546	3,071,010
Средства в банках	10,435,989	-	10,435,989	-	10,435,989
Финансовые активы, имеющиеся в наличии для продажи	16,750,552	-	16,750,552	-	16,750,552
Финансовые активы, оцениваемые по справедливой стоимости через прибыль или убыток	18,134,428	-	18,134,428	-	18,134,428
Дебиторская задолженность по страхованию и перестрахованию	8,116,537	-	8,116,537	-	8,116,537
Прочие финансовые активы	493,198	-	493,198	-	493,198

Финансовые активы классифицируются с учетом текущих кредитных рейтингов, присвоенных международно-признанными рейтинговыми агентствами. Наивысший возможный рейтинг – AAA. Инвестиционный уровень финансовых активов соответствует рейтингам от AAA до BBB, присвоенным международными рейтинговыми агентствами. Финансовые активы с рейтингом ниже BBB относятся к спекулятивному уровню.

Далее представлена классификация финансовых активов Компании по кредитным рейтингам.

	31 декабря 2019 года			
	<AAA	<BBB	Кредитный рейтинг не присвоен	Итого
Денежные средства и их эквиваленты	-	4,360,820	52	4,360,872
Средства в банках	-	4,526,827	-	4,526,827
Финансовые активы, имеющиеся в наличии для продажи	1,020,587	17,190,451	53,204	18,264,242
Финансовые активы, оцениваемые по справедливой стоимости через прибыль или убыток	6,366,738	42,238,745	131,600	49,737,083
Дебиторская задолженность по страхованию и перестрахованию	226,767	801,543	7,152,978	8,181,288
Прочие финансовые активы	-	-	411,409	411,409

# АО «Дочерняя организация Народного Банка Казахстана «Страховая компания «Халык»»

Примечания к Финансовой Отчетности (Продолжение)  
за год, закончившийся 31 декабря 2019 года  
(в тысячах Казахстанских тенге)

	31 декабря 2018 года			
	<AAA	<BBB	Кредитный рейтинг не присвоен	Итого
Денежные средства и их эквиваленты	-	13,490,158	55,398	13,545,556
Средства в банках	-	10,435,989	-	10,435,989
Финансовые активы, имеющиеся в наличии для продажи	2,240,847	13,875,259	634,446	16,750,552
Финансовые активы, оцениваемые по справедливой стоимости через прибыль или убыток	2,632,055	15,502,373	-	18,134,428
Дебиторская задолженность по страхованию и перестрахованию	83,763	1,009,476	7,023,298	8,116,537
Прочие финансовые активы	-	-	493,198	493,198

Кредитный риск Компании в основном сосредоточен в Республике Казахстан. Степень кредитного риска подвергается постоянному мониторингу для обеспечения соблюдения лимитов и кредитоспособности в соответствии с утвержденной Компании политикой по управлению рисками.

По состоянию на 31 декабря 2019 года имелись обесцененные финансовые активы по дебиторской задолженности по страхованию и перестрахованию на общую сумму 702,798 тыс. тенге (2018 год: 924,209 тыс. тенге), корпоративных облигаций на сумму 3,069,591 тыс. тенге (2018 год: 2,065,316 тыс. тенге), классифицированных как финансовые активы, имеющиеся в наличии для продажи, и прочие финансовые активы на сумму 1,470,943 тыс. тенге (2018 год: 3,523,843 тыс. тенге). В следующей таблице представлена балансовая стоимость финансовых активов, до вычета резервов:

	Необесцененные и не просроченные финансовые активы	Просроченные, но не обесцененные финансовые активы				Обесцененные финансовые активы	31 декабря 2019 года Итого
		0-3 месяцев	3-6 месяцев	6 месяцев до 1 года	Более 1 года		
Денежные средства и их эквиваленты	4,360,872	-	-	-	-	-	4,360,872
Средства в банках	4,526,827	-	-	-	-	-	4,526,827
Финансовые активы, имеющиеся в наличии для продажи	18,264,242	-	-	-	-	3,069,591	21,333,833
Финансовые активы, оцениваемые по справедливой стоимости через прибыль или убыток	49,737,083	-	-	-	-	-	49,737,083
Дебиторская задолженность по страхованию и перестрахованию	5,896,678	1,764,655	460,244	59,711	-	702,798	8,884,086
Прочие финансовые активы	221,926	133,403	17,804	38,276	-	1,470,943	1,882,352

# АО «Дочерняя организация Народного Банка Казахстана «Страховая компания «Халык»»

Примечания к Финансовой Отчетности (Продолжение)  
за год, закончившийся 31 декабря 2019 года  
(в тысячах Казахстанских тенге)

	Не обесцененные и не просроченные финансовые активы	Просроченные, но не обесцененные финансовые активы				Обесцененные финансовые активы	31 декабря 2018 года Итого
		0-3 месяцев	3-6 месяцев	6 месяцев до 1 года	Более 1 года		
Денежные средства и их эквиваленты	13,545,556	-	-	-	-	-	13,545,556
Средства в банках	10,435,989	-	-	-	-	-	10,435,989
Финансовые активы, имеющиеся в наличии для продажи	16,750,552	-	-	-	-	2,065,316	18,815,868
Финансовые активы, оцениваемые по справедливой стоимости через прибыль или убыток	18,134,428	-	-	-	-	-	18,134,428
Дебиторская задолженность по страхованию и перестрахованию	4,388,916	3,103,273	624,348	-	-	924,209	9,040,746
Прочие финансовые активы	439,053	54,145	-	-	-	3,523,843	4,017,041

## Риск ликвидности

Риск ликвидности — это риск, связанный с невозможностью быстрой реализации активов Компании для погашения своих обязательств. Риск ликвидности может возникнуть в результате неспособности быстро реализовать активы по их справедливой стоимости; или неспособности контрагента погашать свои договорные обязательства; или более раннего, чем ожидалось, наступления сроков выплат по страховым обязательствам; или неспособность генерировать денежные потоки как это ожидалось.

Основной риск ликвидности, стоящий перед Компанией представляет собой ежедневные денежные требования по ее доступным денежным ресурсам в отношении выплат, возникающих по договорам страхования.

Компания управляет риском ликвидности посредством отдельной политики Компании по управлению этим риском, которая определяет, что является риском ликвидности; устанавливает минимальное значение соотношения средств для удовлетворения экстренных требований о выплате; устанавливает планы финансирования непредвиденных расходов; определяет источники финансирования и события, которые приведут план в действие; концентрацию источников финансирования; представление отчетности о подверженности риску ликвидности и нарушениях в надзорные органы; мониторинг соблюдения политики по риску ликвидности и обзор политики по управлению риском ликвидности на уместность и соответствие изменениям в операционной среде.

# АО «Дочерняя организация Народного Банка Казахстана «Страховая компания «Халык»»

Примечания к Финансовой Отчетности (Продолжение)  
за год, закончившийся 31 декабря 2019 года  
(в тысячах Казахстанских тенге)

	Средне- взве- шенная эффектив- ная процентная ставка, %	До 1 мес.	1-3 мес.	3 мес.- 1 год	1 год – 5 лет	Более 5 лет	Срок пога- шения не установлен	31 декабря 2019 года Итого
<b>ФИНАНСОВЫЕ АКТИВЫ:</b>								
Денежные средства и их эквиваленты	7.91%	851,042	-	-	-	-	-	851,042
Средства в банках	13.93%	-	-	4,526,827	-	-	-	4,526,827
Финансовые активы, имеющиеся в наличии для продажи	9.76%	-	28,100	8,929,240	3,345,469	4,858,197	-	17,161,006
Финансовые активы, оцениваемые по справедливой стоимости через прибыль или убыток	8.96%	2,252,078	-	8,777,879	18,594,587	12,034,136	-	41,658,680
Итого финансовые активы, по которым начисляются проценты		3,103,120	28,100	22,233,946	21,940,056	16,892,333	-	64,197,555
Денежные средства и их эквиваленты		3,509,830	-	-	-	-	-	3,509,830
Финансовые активы, имеющиеся в наличии для продажи		-	-	-	-	-	1,103,236	1,103,236
Финансовые активы, оцениваемые по справедливой стоимости через прибыль или убыток		-	-	-	-	-	-	-
Дебиторская задолженность по страхованию и перестрахованию		-	-	-	-	-	8,078,403	8,078,403
Прочие финансовые активы		4,139,150	1,488,171	-	2,553,967	-	-	8,181,288
		40,905	272,846	97,658	-	-	-	411,409
<b>Итого финансовые активы</b>		<b>10,793,005</b>	<b>1,789,117</b>	<b>22,331,604</b>	<b>24,494,023</b>	<b>16,892,333</b>	<b>9,181,639</b>	<b>85,481,721</b>
<b>ФИНАНСОВЫЕ ОБЯЗАТЕЛЬСТВА:</b>								
Соглашение РЕПО	9.49%	11,627,171	-	-	-	-	-	11,627,171
Итого обязательства, по которым начисляются проценты		11,627,171	-	-	-	-	-	11,627,171
Кредиторская задолженность по страхованию и перестрахованию		1,769,367	5,567,681	-	72,537	-	2,324,057	9,733,642
Прочие финансовые обязательства		360,389	195,076	-	-	-	165,169	720,634
<b>Итого финансовые обязательства</b>		<b>13,756,927</b>	<b>5,762,757</b>	<b>-</b>	<b>72,537</b>	<b>-</b>	<b>2,489,226</b>	<b>22,081,447</b>
Разница между финансовыми активами и обязательствами		(2,963,922)	(3,973,640)	22,331,604	24,421,486	16,892,333	-	16,892,333
Разница между финансовыми активами и обязательствами, по которым начисляются проценты		(8,524,051)	28,100	22,233,946	21,940,056	16,892,333	-	16,892,333
<b>Разница между финансовыми активами и обязательствами, по которым начисляются проценты, нарастающим итогом</b>		<b>(8,524,051)</b>	<b>(8,495,951)</b>	<b>13,737,995</b>	<b>35,678,051</b>	<b>52,570,384</b>	<b>-</b>	<b>52,570,384</b>
Разница между финансовыми активами и обязательствами, по которым начисляются проценты, нарастающим итогом к итогу финансовым активам		(9.97%)	(9.94%)	16.07%	41.74%	61.50%	-	61.50%

# АО «Дочерняя организация Народного Банка Казахстана «Страховая компания «Халык»»

Примечания к Финансовой Отчетности (Продолжение)  
за год, закончившийся 31 декабря 2019 года  
(в тысячах Казахстанских тенге)

	Средне- взве- шенная эффектив- ная процентная ставка, %	До 1 мес.	1-3 мес.	3 мес. – 1 год	1 год – 5 лет	Более 5 лет	Срок пога- шения не установлен	31 декабря 2018 года Итого
<b>ФИНАНСОВЫЕ АКТИВЫ:</b>								
Денежные средства и их эквиваленты	8.43%	10,474,546	-	-	-	-	-	10,474,546
Средства в банках	12.84%	1,472,300	2,119,792	6,843,897	-	-	-	10,435,989
Финансовые активы, имеющиеся в наличии для продажи	9.92%	-	787,591	2,483,247	7,293,142	5,070,411	-	15,634,391
Финансовые активы, оцениваемые по справедливой стоимости через прибыль или убыток	9.65%	-	-	1,306,540	8,421,689	3,154,962	-	-
Итого финансовые активы, по которым начисляются проценты		11,946,846	2,907,383	10,633,684	15,714,831	8,225,373	-	12,883,191
Денежные средства и их эквиваленты		3,071,010	-	-	-	-	-	49,428,117
Финансовые активы, имеющиеся в наличии для продажи		-	-	-	-	-	-	3,071,010
Финансовые активы, оцениваемые по справедливой стоимости через прибыль или убыток		-	-	-	-	-	1,116,161	1,116,161
Дебиторская задолженность по страхованию и перестрахованию		-	-	-	-	-	5,251,237	5,251,237
Прочие финансовые активы		3,735,770	1,391,258	2,813,911	175,598	-	-	8,116,537
		87,098	186,348	219,752	-	-	-	493,198
<b>Итого финансовые активы</b>		<b>18,840,724</b>	<b>4,484,989</b>	<b>13,667,347</b>	<b>15,890,429</b>	<b>8,225,373</b>	<b>6,367,398</b>	<b>67,476,260</b>
<b>ФИНАНСОВЫЕ ОБЯЗАТЕЛЬСТВА:</b>								
Кредиторская задолженность по страхованию и перестрахованию		5,146,910	1,986,550	2,544,843	-	-	-	9,678,303
Кредиторская задолженность по дивидендам		3,005	-	-	-	-	-	3,005
Прочие финансовые обязательства		764,273	-	181,464	23,412	-	-	969,149
<b>Итого финансовые обязательства</b>		<b>5,914,188</b>	<b>1,986,550</b>	<b>2,726,307</b>	<b>23,412</b>	<b>-</b>	<b>-</b>	<b>10,650,457</b>
Разница между финансовыми активами и обязательствами		12,926,536	2,498,439	10,941,040	15,867,017	8,225,373	-	-
Разница между финансовыми активами и обязательствами, по которым начисляются проценты		11,946,846	2,907,383	10,633,684	15,714,831	8,225,373	-	-
<b>Разница между финансовыми активами и обязательствами, по которым начисляются проценты, нарастающим итогом</b>		<b>11,946,846</b>	<b>14,854,229</b>	<b>25,487,913</b>	<b>41,202,744</b>	<b>49,428,117</b>	<b>-</b>	<b>-</b>
Разница между финансовыми активами и обязательствами, по которым начисляются проценты, нарастающим итогом к итогу финансовым активам		17.71%	22.01%	37.77%	61.06%	73.25%	-	-

# АО «Дочерняя организация Народного Банка Казахстана «Страховая компания «Халык»»

Примечания к Финансовой Отчетности (Продолжение)  
за год, закончившийся 31 декабря 2019 года  
(в тысячах Казахстанских тенге)

Компания не включает страховые резервы в анализ ликвидности, включая суммы от перестраховщиков, классифицированных как активы перестрахования, так как резервы не имеют определенного срока погашения. В дополнение, фактические обязательства могут отличаться от резервных сумм, и не включаются в таблицу, приведенную выше.

Финансовые активы, имеющиеся в наличии для продажи и долговые финансовые активы, оцениваемые по справедливой стоимости через прибыль или убыток, представлены по датам погашения, хотя они достаточно ликвидные, и могут быть реализованы по справедливой стоимости в течение месяца, в случае необходимости.

## Рыночный риск

Компания также подвержена влиянию рыночных рисков, связанных с наличием открытых позиций по процентным ставкам и валютам, подверженным общим и специфическим колебаниям рынка. Компания осуществляет управление рыночным риском посредством периодической оценки потенциальных убытков в результате негативных изменений конъюнктуры рынка, а также установления и поддержания адекватных ограничений на величину допустимых убытков и требований в отношении нормы прибыли.

## Анализ чувствительности к изменению процентной ставки

Ниже представлен анализ чувствительности Компании к 3% увеличению и уменьшению процентных ставок в 2019 и 2018 годах, соответственно. Руководство Компании считает, что, с учетом сложившейся экономической ситуации в Казахстане, увеличение в размере 3% представляет реальное изменение процентных ставок. Данная ставка используется при составлении отчетов по процентному риску внутри Компании для членов ключевого руководства и представляет оценку руководства относительно вероятного изменения процентных ставок. Анализ чувствительности составляется только по имеющимся финансовым активам и обязательствам.

Влияние на капитал от стоимости активов по состоянию на 31 декабря 2019 и 2018 годов, представлено следующим образом:

	31 декабря 2019 года		31 декабря 2018 года	
	Процентная ставка +3%	Процентная ставка -3%	Процентная ставка +3%	Процентная ставка -3%
<b>Финансовые активы:</b>				
Финансовые активы, имеющиеся в наличии для продажи	(4,056,183)	5,019,934	(1,622,470)	2,060,782
<b>Чистое влияние на капитал</b>	<b>(4,056,183)</b>	<b>5,019,934</b>	<b>(1,622,470)</b>	<b>2,060,782</b>



# АО «Дочерняя организация Народного Банка Казахстана «Страховая компания «Халык»»

Примечания к Финансовой Отчетности (Продолжение)  
за год, закончившийся 31 декабря 2019 года  
(в тысячах Казахстанских тенге)

## Валютный риск

Валютный риск представляет собой риск изменения стоимости финансового инструмента в связи с изменением курсов обмена валют. Компания подвергается влиянию колебаний курсов иностранных валют, которые оказывают воздействие на ее финансовое положение и движение денег.

Информация об уровне валютного риска Компании представлена далее:

	Тенге	Доллар США 1 доллар США = 382.59 тенге	Евро 1 евро = 429 тенге	Россий- ский рубль 1 россий- ский рубль = 6.16 тенге	Прочие валюты	31 декабря 2019 года Итого
<b>ФИНАНСОВЫЕ АКТИВЫ:</b>						
Денежные средства и их эквиваленты	2,526,480	1,479,885	55,602	2,745	296,160	4,360,872
Средства в банках	4,526,827	-	-	-	-	4,526,827
Финансовые активы, имеющиеся в наличии для продажи	17,414,761	849,413	-	-	68	18,264,242
Финансовые активы, оцениваемые по справедливой стоимости через прибыль или убыток	39,076,300	9,985,671	392,010	-	283,102	49,737,083
Дебиторская задолженность по страхованию и перестрахованию	6,611,325	1,523,787	45,379	559	238	8,181,288
Прочие финансовые активы	411,409	-	-	-	-	411,409
<b>ИТОГО ФИНАНСОВЫЕ АКТИВЫ</b>	<b>70,567,102</b>	<b>13,838,756</b>	<b>492,991</b>	<b>3,304</b>	<b>579,568</b>	<b>85,481,721</b>
<b>ФИНАНСОВЫЕ ОБЯЗАТЕЛЬСТВА:</b>						
Кредиторская задолженность по страхованию и перестрахованию	3,509,400	6,181,478	33,888	927	7,949	9,733,642
Соглашение РЕПО	11,627,171	-	-	-	-	11,627,171
Прочие финансовые обязательства	720,634	-	-	-	-	720,634
<b>ИТОГО ФИНАНСОВЫЕ ОБЯЗАТЕЛЬСТВА</b>	<b>15,857,205</b>	<b>6,181,478</b>	<b>33,888</b>	<b>927</b>	<b>7,949</b>	<b>22,081,447</b>
<b>ОТКРЫТАЯ БАЛАНСОВАЯ ПОЗИЦИЯ</b>	<b>54,709,897</b>	<b>7,657,278</b>	<b>459,103</b>	<b>2,377</b>	<b>571,619</b>	<b>63,400,274</b>

# АО «Дочерняя организация Народного Банка Казахстана «Страховая компания «Халык»»

Примечания к Финансовой Отчетности (Продолжение)  
за год, закончившийся 31 декабря 2019 года  
(в тысячах Казахстанских тенге)

	Тенге	Доллар США 1 доллар США = 384.20 тенге	Евро 1 евро = 439.37 тенге	Россий- ский рубль 1 россий- ский рубль = 5.52 тенге	Прочие валюты	31 декабря 2018 года Итого
<b>ФИНАНСОВЫЕ АКТИВЫ:</b>						
Денежные средства и их эквиваленты	10,910,759	2,559,646	67,373	2,721	5,057	13,545,556
Средства в банках	10,416,547	19,442	-	-	-	10,435,989
Финансовые активы, имеющиеся в наличии для продажи	15,933,905	816,577	-	-	70	16,750,552
Финансовые активы, оцениваемые по справедливой стоимости через прибыль или убыток	15,720,938	406,926	-	1,146,558	860,006	18,134,428
Дебиторская задолженность по страхованию и перестрахованию	7,095,513	943,567	75,324	741	1,392	8,116,537
Прочие финансовые активы	493,198	-	-	-	-	493,198
<b>ИТОГО ФИНАНСОВЫЕ АКТИВЫ</b>	<b>60,570,860</b>	<b>4,746,158</b>	<b>142,697</b>	<b>1,150,020</b>	<b>866,525</b>	<b>67,476,260</b>
<b>ФИНАНСОВЫЕ ОБЯЗАТЕЛЬСТВА:</b>						
Кредиторская задолженность по страхованию и перестрахованию	2,765,175	6,747,027	153,406	4,026	8,669	9,678,303
Кредиторская задолженность по дивидендам	3,005	-	-	-	-	3,005
Прочие финансовые обязательства	969,149	-	-	-	-	969,149
<b>ИТОГО ФИНАНСОВЫЕ ОБЯЗАТЕЛЬСТВА</b>	<b>3,737,329</b>	<b>6,747,027</b>	<b>153,406</b>	<b>4,026</b>	<b>8,669</b>	<b>10,650,457</b>
<b>ОТКРЫТАЯ БАЛАНСОВАЯ ПОЗИЦИЯ</b>	<b>56,833,531</b>	<b>(2,000,869)</b>	<b>(10,709)</b>	<b>1,145,994</b>	<b>857,856</b>	<b>56,825,803</b>

## Анализ чувствительности к валютному риску

В приведенной ниже таблице представлен анализ чувствительности Компании к повышению и понижению курса тенге к доллару США и Евро по состоянию на 31 декабря 2019 и 2018 годов. По состоянию на 31 декабря 2019 года руководство Компании полагает, что, учитывая текущую экономическую ситуацию в Республике Казахстан, возможно колебание курса тенге к доллару США и Евро в размере до 15% (31 декабря 2018 года: колебание курса тенге к доллару США и Евро в размере до 25% и 35%, соответственно). Данный уровень чувствительности используется внутри Компании при составлении отчетов о валютном риске для ключевого управленческого персонала Компании и представляет собой оценку руководства Компании возможного изменения валютных курсов. В анализ чувствительности включены только суммы в иностранной валюте, имеющиеся на конец периода, при конвертации которых на конец 2019 года используются курсы, измененные с учетом указанных выше предположений.

Влияние на прибыль до налогообложения и капитал, основанное на стоимости финансовых активов по состоянию на 31 декабря 2019 года, рассчитывается с использованием анализа годовой волатильности обменного курса, рассчитанной по историческим данным динамики обменного курса за последние два года:

	31 декабря 2019 года		31 декабря 2018 года	
	Тенге/доллар США +15%	Тенге/доллар США -15%	Тенге/доллар США +25%	Тенге/доллар США -25%
Влияние на чистую прибыль и капитал	1,148,592	(1,148,592)	(500,217)	500,217
	31 декабря 2019 года		31 декабря 2018 года	
	Тенге/евро +15%	Тенге/евро -15%	Тенге/евро +35%	Тенге/евро -35%
Влияние на чистую прибыль и капитал	68,865	(68,865)	(3,748)	3,748

# АО «Дочерняя организация Народного Банка Казахстана «Страховая компания «Халык»»

Примечания к Финансовой Отчетности (Продолжение)  
за год, закончившийся 31 декабря 2019 года  
(в тысячах Казахстанских тенге)

## Ограничения анализа чувствительность

В приведенных выше таблицах отражен эффект изменения в главном допущении, тогда как другие допущения остаются неизменными. В действительности, существует связь между допущениями и другими факторами. Также следует отметить, что чувствительность имеет нелинейный характер, поэтому не должна проводиться интерполяция или экстраполяция полученных результатов.

Анализ чувствительности не учитывает, что Компания активно управляет активами и пассивами. В дополнение к этому финансовое положение Компании может меняться в зависимости от изменений, происходящих на рынке. Например, стратегия Компании в области управления финансовыми рисками нацелена на управление риском колебания рынка. В случае резких негативных колебаний цен на рынке ценных бумаг руководство может обращаться к таким методам, как продажа инвестиций, изменение состава инвестиционного портфеля, а также иным методам защиты. Следовательно, изменение допущений может не оказать влияния на обязательства и существенно повлиять на активы, учитываемые на балансе по рыночной цене. В этой ситуации разные методы оценки активов и обязательств могут приводить к значительным колебаниям величины капитала.

Другие ограничения в приведенном выше анализе чувствительности включают использование гипотетических движений на рынке с целью раскрытия потенциального риска, которые представляют собой лишь прогноз Компании о предстоящих изменениях на рынке, которые невозможно предсказать с какой-либо степенью уверенности. Также ограничением является предположение, что все процентные ставки изменяются идентичным образом.

## Ценовой риск

Ценовой риск - это риск изменений в стоимости финансового инструмента в результате изменений рыночных цен, независимо от того, вызваны ли эти изменения факторами, специфичными для отдельной ценной бумаги или ее эмитента, или факторами, влияющими на все ценные бумаги, обращающиеся на рынке. Компания подвержена ценовому риску в связи с влиянием общих или специфичных изменений на рынке на ее продукты.

Влияние на капитал, основанное на справедливой стоимости долевых ценных бумаг, классифицированных как Финансовые активы, имеющиеся в наличии для продажи и как Финансовые активы, оцениваемые по справедливой стоимости через прибыль или убыток, по состоянию на 31 декабря 2019 и 2018 годов, представлено следующим образом:

	31 декабря 2019 года		31 декабря 2018 года	
	Изменение цены +2%	Изменение цены -2%	Изменение цены +3%	Изменение цены -3%
Чистое влияние на капитал	267,834	(267,834)	191,022	(191,022)
Чистое влияние на капитал	267,834	(267,834)	191,022	(191,022)

## 38. События после окончания отчетного периода

В течение 2018 года у Компании возник убыток по классу страхования от прочих финансовых убытков в результате наступления страхового случая на сумму 60 млн. долларов США. Резерв заявленного, но неурегулированного убытка был признан на основе предварительного отчета независимого оценщика. В феврале 2020 года Компанией получена финальная оценка убытка на итоговую сумму 189 млн. долларов США. Данная оценка учтена Компанией при формировании резерва заявленного, но неурегулированного убытка на 31 декабря 2019 года. Убыток полностью перестрахован.