

Наименование организации **АО НАЦИОНАЛЬНАЯ АТОМНАЯ КОМПАНИЯ "КАЗАТОМПРОМ"**
Сведения о реорганизации
Вид деятельности организации **любая не противоречащая законодательству**
Организационно-правовая форма **Акционерное общество**
Форма отчетности **Квасолидированная**
Среднегодовая численность работников **21 956** чел.
Субъект предпринимательства **крупного**
Юридический адрес организации **Республика Казахстан, 050012, г. Астана, ул. Кунаева, 10**

Бухгалтерский баланс


по состоянию на 31 марта 2014 года

тыс. тенге

Активы	Код строки	На конец отчетного периода	На начало года
I. Краткосрочные активы			
Денежные средства и их эквиваленты	010	23 900 865	17 152 101
Финансовые активы, имеющиеся в наличии для продажи	011	-	-
Производные финансовые инструменты	012	-	-
Финансовые активы, учитываемые по справедливой стоимости через прибыли и убытки	013	-	-
Финансовые активы, удерживаемые до погашения	014	-	-
Прочие краткосрочные финансовые активы	015	4 462 876	2 968 490
Краткосрочная торговая и прочая дебиторская задолженность	016	87 677 856	64 292 852
Текущий подоходный налог	017	5 256 020	4 836 112
Завасы	018	57 227 713	60 370 349
Прочие краткосрочные активы	019	13 884 439	6 784 128
Итого краткосрочных активов (сумма строк с 010 по 019)	100	192 409 769	156 424 032
Долгосрочные активы, предназначенные для продажи	101	118 070	168 311
II. Долгосрочные активы			
Финансовые активы, имеющиеся в наличии для продажи	110	67 055 487	67 055 487
Производные финансовые инструменты	111	-	-
Финансовые активы, учитываемые по справедливой стоимости через прибыли и убытки	112	-	-
Финансовые активы, удерживаемые до погашения	113	-	-
Прочие долгосрочные финансовые активы	114	21 826 057	19 162 094
Долгосрочная торговая и прочая дебиторская задолженность	115	1 710 433	1 940 330
Инвестиции, учитываемые методом долевого участия	116	131 014 942	133 817 440
Инвестиционная недвижимость	117	-	800
Основные средства	118	99 440 755	98 945 354
Биологические активы	119	-	-
Разведочные и оценочные активы	120	42 227 554	42 495 666
Нематериальные активы	121	7 163 925	7 205 953
Отложенные налоговые активы	122	2 925 633	2 447 355
Прочие долгосрочные активы	123	74 015 027	74 084 578
Итого долгосрочных активов (сумма строк с 110 по 123)	200	447 399 813	447 155 057
Баланс (строка 100 + строка 101 + строка 200)		639 927 652	603 747 400
Обязательства и капитал			
III. Краткосрочные обязательства			
Займы	210	49 209 555	29 803 328
Производные финансовые инструменты	211	-	-
Прочие краткосрочные финансовые обязательства	212	578 280	496 252
Краткосрочная торговая и прочая кредиторская задолженность	213	38 433 719	35 303 077
Краткосрочные резервы	214	3 541 699	3 387 238
Текущие налоговые обязательства по подоходному налогу	215	315 030	1 045 426
Вознаграждения работникам	216	2 547 267	2 260 110
Прочие краткосрочные обязательства	217	5 241 098	4 786 717
Итого краткосрочных обязательств (сумма строк с 210 по 217)	300	99 866 648	77 082 148
Обязательства выбывающих групп, предназначенных для продажи	301	-	-
IV. Долгосрочные обязательства			
Займы	310	107 235 482	90 868 454
Производные финансовые инструменты	311	-	-
Прочие долгосрочные финансовые обязательства	312	2 692 018	2 425 355
Долгосрочная торговая и прочая кредиторская задолженность	313	2 792 470	2 361 214
Долгосрочные резервы	314	15 968 120	15 724 186
Отложенные налоговые обязательства	315	4 086 803	3 707 583
Прочие долгосрочные обязательства	316	5 233 581	4 787 449
Итого долгосрочных обязательств	400	138 008 474	119 874 241
V. Капитал			
Уставный (акционерный) капитал	410	36 692 362	36 692 362
Балансовая стоимость одной простой акции		10 762	10 890
Эмиссионный доход	411	-	-
Выкупленные собственные доли/инструменты	412	-	-
Резервы	413	8 083 834	4 379 898
Нераспределенный доход (непокрытый убыток)	414	345 257 078	153 266 293
Итого, относимый на собственников материнской организации (сумма строк с 410 по 414)	420	390 033 274	394 338 553
Доля неконтролирующих собственников	421	12 019 256	12 452 457
Всего капитал (строка 420 + строка 421)	500	402 052 530	406 791 010
Баланс (строка 300 + строка 301 + строка 400 + строка 500)		639 927 652	603 747 399

Руководитель **Арифжанов А.А.**

Главный бухгалтер **Калиева З.Г.**



Наименование организации АО НАЦИОНАЛЬНАЯ АТОМНАЯ КОМПАНИЯ "КАЗАТОМПРОМ"

Отчет о прибылях и убытках

за I квартал, закончившийся 31 марта 2014 года


тыс.тенге

Наименование показателей	Код строки	За отчетный период	За предыдущий период
Выручка	010	81 587 165	58 981 439
Себестоимость реализованных товаров и услуг	011	62 698 587	48 042 834
Валовая прибыль (строка 010 - строка 011)	012	18 888 578	10 938 605
Расходы по реализации	013	1 018 154	841 032
Административные расходы	014	4 488 742	4 973 605
Прочие расходы	015		
Прочие доходы	016		
Итого операционная прибыль (убыток) (+/- строки с 012 по 016)	020	13 381 682	5 123 968
Доходы по финансированию	021	3 079 628	1 729 660
Расходы по финансированию	022	21 932 161	1 736 766
Доходы от совместной деятельности, учитываемых по методу долевого участия	023	2 146 219	7 697 037
Прочие неоперационные доходы	024	135 248	2 191 082
Прочие неоперационные расходы	025	630 622	790 838
Прибыль (убыток) до налогообложения (+/- строки с 020 по 025)	100	8 112 444	14 214 143
Расходы по подоходному налогу	101	237 909	2 488 092
Прибыль (убыток) после налогообложения от продолжающейся деятельности (строка 100 - строка 101)	200	8 350 353	11 726 051
Прибыль (убыток) после налогообложения от прекращенной деятельности	201	-	-
Прибыль за год (строка 200 + строка 201) относимая на:	300	8 350 353	11 726 051
собственников материнской организации	-	8 009 215	11 453 314
долю неконтролирующих собственников	-	341 138	272 737
Прочая совокупная прибыль, всего (сумма строк с 410 по 420):	400	3 611 873	60 165
в том числе:			
Переоценка основных средств	410		
Переоценка финансовых активов, имеющихся в наличии для продажи	411		
Доля в прочей совокупной прибыли (убытке) ассоциированных организаций и совместной деятельности, учитываемых по методу долевого участия	412		
Актуарные прибыли (убытки) по пенсионным обязательствам	413		
Эффект изменения в ставке подоходного налога на отсроченный	414		
Хеджирование денежных средств	415		
Курсовая разница по инвестициям в зарубежные организации	416	3 611 873	60 165
Хеджирование чистых инвестиций в зарубежные операции	417		
Прочие компоненты прочей совокупной прибыли	418		
Корректировка при реклассификации в составе прибыли (убытка)	419		
Налоговый эффект компонентов прочей совокупной прибыли	420		
Общая совокупная прибыль (строка 300 + строка 400)	500	4 738 480	11 786 216
Общая совокупная прибыль относимая на:			
собственников материнской организации	-	4 305 279	11 512 357
долю контролирующих собственников	-	433 201	273 859
Прибыль на акцию:	600		
в том числе:			
Базовая прибыль на акцию:			
от продолжающейся деятельности в тенге	-	218	312
от прекращенной деятельности			
Разводненная прибыль на акцию:			
от продолжающейся деятельности	-	218	312
от прекращенной деятельности			

Руководитель Арифханов А.А.
(фамилия, имя, отчество)

Главный бухгалтер Калнева З.Г.
(фамилия, имя, отчество)

Место печати



Наименование организации

АО "НАК"Казатомпром"

Форма 3

Консолидированный
ОТЧЕТ О ДВИЖЕНИИ ДЕНЕЖНЫХ СРЕДСТВ
по состоянию на 31 марта 2014 года.
(прямой метод)

НАИМЕНОВАНИЕ ПОКАЗАТЕЛЕЙ	Код стр.	тыс тенге	
		За отчетный период	За предыдущий период
I. ДВИЖЕНИЕ ДЕНЕГ ОТ ОПЕРАЦИОННОЙ ДЕЯТЕЛЬНОСТИ			
1. Поступление всего,	010	68 886 688	121 605 702
в том числе:			
реализация товаров и услуг	011	64 094 468	113 075 710
прочая выручка	012	4 586	0
авансы полученные от покупателей, заказчиков	013	3 789 602	2 799 593
поступления по договорам страхования	014	0	0
полученные вознаграждения	015	526 084	211 733
прочие поступления	016	471 948	5 518 666
2. Выбытие всего,	020	69 780 471	90 350 772
в том числе:			
платежи поставщикам за товары и услуги	021	48 038 226	64 207 706
авансы выданные поставщикам товаров и услуг	022	3 603 454	2 504 861
выплаты по оплате труда	023	7 799 482	8 006 833
выплата вознаграждения	024	415 469	355 735
выплаты по договорам страхования	025	150 035	132 033
подоходный налог и другие платежи в бюджет	026	6 587 662	12 578 007
прочие выплаты	027	3 186 143	2 565 597
3. Результат операционной деятельности (стр.010-стр.020)	030	-893 783	31 254 930
II. ДВИЖЕНИЕ ДЕНЕГ ОТ ИНВЕСТИЦИОННОЙ ДЕЯТЕЛЬНОСТИ			
1. Поступление всего,	040	1 536 906	6 722 252
в том числе:			
реализация основных средств	041	42 993	8 470
реализация нематериальных активов	042	0	0
реализация других долгосрочных активов	043	0	650 000
реализация долевых инструментов других организаций (кроме дочерних) и долей участия в совместном предпринимательстве	044	0	0
реализация долговых инструментов других организаций	045	0	0
возмещение при потере контроля над дочерними организациями	046	0	0
реализация прочих финансовых активов	047	49 477	1 694 105
фьючерсные и форвардные контракты, опционы и свопы	048	0	0
полученные дивиденды	049	1 442 669	4 368 354
полученные вознаграждения	050	132	313
прочие поступления	051	1 635	1 010
2. Выбытие всего,	060	5 941 840	7 525 950
в том числе:			
приобретение основных средств	061	254 687	704 841
приобретение нематериальных активов	062	33 623	4 863
приобретение других долгосрочных активов	063	1 239 224	4 247 172
приобретение долевых инструментов других организаций (кроме дочерних) и долей участия в совместном предпринимательстве	064	12 118	0
приобретение долговых инструментов других организаций	065	0	0
приобретение контроля над дочерними организациями	066	0	77
приобретение прочих финансовых активов	067	1 998 163	1 222 546
предоставление займов	068	0	0
фьючерсные и форвардные контракты, опционы и свопы	069	0	0
инвестиции в ассоциированные и дочерние организации	070	0	344 747
прочие выплаты	071	2 404 025	1 001 704
3. Результат инвестиционной деятельности (стр.040-стр.060)	080	-4 404 934	-803 698
III. ДВИЖЕНИЕ ДЕНЕГ ОТ ФИНАНСОВОЙ ДЕЯТЕЛЬНОСТИ			
1. Поступление всего,	090	17 710 187	17 423 277
в том числе:			
эмиссия акций и других финансовых инструментов	091	0	0
получение займов	092	16 960 187	17 423 277
полученные вознаграждения	093	0	0
прочие поступления	094	750 000	0
2. Выбытие всего,	100	6 986 213	8 542 064
в том числе:			
погашение займов	101	6 982 124	8 533 400
выплата вознаграждения	102	0	0
выплата дивидендов	103	4 089	3 540
выплаты собственникам по акциям организации	104	0	0
прочие выбытия	105	0	5 124
3. Результат финансовой деятельности (стр.090 - стр.100)	110	10 723 974	8 881 213
4. Влияние обменных курсов валют в тенге	120	1 323 507	-147 652
Итого: Увеличение(+)/уменьшение(-) денег (стр.030 + стр.080 + стр.110)	130*	5 425 257	39 332 445
Деньги на начало отчетного периода	140*	19 152 101	38 038 905
Деньги на конец отчетного периода	160	23 900 865	77 223 698

Руководитель:

Главный бухгалтер:



Наименование организации АО ПАК "Казатомпром"

КОНСОЛИДИРОВАННЫЙ
Отчет об изменениях в капитале
за 1 квартал, закончившийся 31 марта 2014 года.


тыс. тенге

	Код стр.	Капитал материнской организации					Доля неконтролирующих собственников	Итого капитал
		Уставный (акционерный) капитал	Эмиссионный доход	Выкупленные собственные долевые инструменты	Резервы	Нераспределенная прибыль		
Сальдо на 1 января предыдущего года	010	36 692 362	-	-	3 752 181	324 999 663	11 912 025	377 356 23
Изменение в учетной политике	011	-	-	-	-	-	-	-
Пересчитанное сальдо (строка 010 +/- строка 011)	100	36 692 362	-	-	3 752 181	324 999 663	11 912 025	377 356 23
Общая совокупная прибыль, всего (строка 210 + строка 220):	200	-	-	-	627 717	35 903 872	628 340	37 159 92
Прибыль (убыток) за год	210	-	-	-	-	35 903 872	627 990	36 531 86
Прочая совокупная прибыль, всего (сумма строк с 221 по 229):	220	-	-	-	627 717	-	350	628 06
в том числе:								
Прирост от переоценки основных средств (за минусом налогового эффекта)	221	-	-	-	-	-	-	-
Перевод амортизации от переоценки основных средств (за минусом налогового эффекта)	222	-	-	-	-	-	-	-
Переоценка финансовых активов, имеющихся в наличии для продажи (за минусом налогового эффекта)	223	-	-	-	-	-	-	-
Доля в прочей совокупной прибыли (убыток) ассоциированных организаций и совместной деятельности, учитываемых по методу долевого учета	224	-	-	-	-	-	-	-
Актуарные прибыли (убытки) по пенсионным обязательствам	225	-	-	-	-	-	-	-
Эффект изменения в ставке подоходного налога на отсроченный налог дочерних организаций	226	-	-	-	-	-	-	-
Хеджирование денежных потоков (за минусом налогового эффекта)	227	-	-	-	-	-	-	-
Курсовая разница по инвестициям в зарубежные организации	228	-	-	-	627 717	-	350	628 06
Хеджирование чистых инвестиций в зарубежные операции	229	-	-	-	-	-	-	-
Операции с собственниками, всего (сумма строк с 310 по 318):	300	-	-	-	-	7 637 242	87 908	7 725 150
в том числе:								
Вознаграждения работников акциями:	310	-	-	-	-	-	-	-
в том числе:								
стоимость услуг работников								
выпуск акций по схеме вознаграждения работников акциями								
налоговая выгода в отношении схемы вознаграждения работников акциями								
Взносы собственников	311	-	-	-	-	-	117 020	117 020
Выпуск собственных долевых инструментов (акций)	312	-	-	-	-	-	-	-
Выпуск долевых инструментов связанный с объединением бизнеса	313	-	-	-	-	-	-	-
Долевой компонент конвертируемых инструментов (за минусом налогового эффекта)	314	-	-	-	-	-	-	-
Выплата дивидендов	315	-	-	-	-	7 637 242	204 928	7 842 170
Прочие распределения в пользу собственников	316	-	-	-	-	-	-	-
Прочие операции с собственниками	317	-	-	-	-	-	-	-
Изменения в доле участия в дочерних организациях, не приводящей к потере контроля	318	-	-	-	-	-	-	-
Сальдо на 1 января отчетного года (строка 100 + строка 200 + строка 300)	400	36 692 362	-	-	4 379 898	353 266 293	12 452 457	406 791 010
Изменения в Учетной политике	401	-	-	-	0	0	0	0
Пересчитанное сальдо (стр.010 +/- стр.020)	500	36 692 362	-	-	4 379 898	353 266 294	12 452 457	406 791 010
Общая совокупная прибыль, всего (строка 210 + строка 220):	600	-	-	-	3 703 936	8 009 215	433 201	4 738 480
Прибыль (убыток) за год	610	-	-	-	-	8 009 215	341 138	8 350 353
Прочая совокупная прибыль, всего (сумма строк с 621 по 629):	620	-	-	-	3 703 936	-	92 063	3 611 872
в том числе:								
Прирост от переоценки основных средств (за минусом налогового эффекта)	621	-	-	-	-	-	-	-
Перевод амортизации от переоценки основных средств (за минусом налогового эффекта)	622	-	-	-	-	-	-	-
Переоценка финансовых активов, имеющихся в наличии для продажи (за минусом налогового эффекта)	623	-	-	-	-	-	-	-
Доля в прочей совокупной прибыли (убыток) ассоциированных организаций и совместной деятельности, учитываемых по методу долевого участия	624	-	-	-	-	-	-	-
Актуарные прибыли (убытки) по пенсионным обязательствам	625	-	-	-	-	-	-	-
Эффект изменения в ставке подоходного налога на отсроченный налог дочерних организаций	626	-	-	-	-	-	-	-
Хеджирование денежных потоков (за минусом налогового эффекта)	627	-	-	-	-	-	-	-
Курсовая разница по инвестициям в зарубежные организации	628	-	-	-	3 703 936	-	82 063	3 611 872
Хеджирование чистых инвестиций в зарубежные операции	629	-	-	-	-	-	-	-
Операции с собственниками, всего (сумма строк с 710 по 718):	700	-	-	-	-	-	-	-
в том числе:								
Вознаграждения работников акциями:	710	-	-	-	-	-	-	-
в том числе:								
стоимость услуг работников								
выпуск акций по схеме вознаграждения работников акциями								
налоговая выгода в отношении схемы вознаграждения работников акциями								
Взносы собственников	711	-	-	-	-	-	-	-
Выпуск собственных долевых инструментов (акций)	712	-	-	-	-	-	-	-
Выпуск долевых инструментов связанный с объединением бизнеса	713	-	-	-	-	-	-	-
Долевой компонент конвертируемых инструментов (за минусом налогового эффекта)	714	-	-	-	-	-	-	-
Дивиденды	070	-	-	-	-	-	-	-
Прочие распределения в пользу собственников	716	-	-	-	-	-	-	-
Прочие операции с собственниками	717	-	-	-	-	-	-	-
Изменения в доле участия в дочерних организациях, не приводящей к потере контроля	718	-	-	-	-	-	-	-
Сальдо на 31 марта отчетного года (строка 500 + строка 600 + строка 700)	800	36 692 362	-	-	8 083 834	345 257 078	12 019 256	402 652 530

Руководитель: Арифханов А.А.
(подпись, инициалы, фамилия)

Главный бухгалтер: Калиева З.Г.
(подпись, инициалы, фамилия)

Место печати



ор 4