

Акциялар шығарылымының проспектісі  
"ҚАЗАҚАЛТЫН Тау Кен-Металлургиялық  
Концерні" Акционерлік қоғамы  
(АҚ "ҚАЗАҚАЛТЫН" ТМК)

Уәкілетті органның жарияланған акциялардың шығарылымын мемлекеттік тіркеуі инвесторларға проспектіде жазылған акцияларды сатып алуға қатысты қандай да болмасын ұсыныстамалар беруді білдірмейді. Жарияланған акциялардың шығарылымын мемлекеттік тіркесуді жүзеге асырған уәкілетті орган осы құжаттағы ақпараттың шынайылығы үшін жауапкершілік көтермейді. Акциялар шығарылымның проспектісі Қазақстан Республикасы заңдарының талаптарына сәйкес келуіне ғана қаралды. Акционерлік қоғамның жауапты тұлғасы осы проспектідегі ақпараттың шынайылығы үшін жауап береді және онда берілген барлық ақпараттың шынайы және қоғамға және оның орналастырылған акцияларына қатысты жаңылысуға әкеп соқпайтын болып табылатын растайды.

## 1. Акционерлік қоғам туралы жалпы мәліметтер

### 1. ҚОҒАМНЫҢ ТОЛЫҚ ЖӘНЕ ҚЫСҚАША АТАУЫ

Атауы жазылған тіл:	Толық	Қысқаша
Орыс тілінде:	Акционерное общество "ГОРНО-МЕТАЛЛУРГИЧЕСКИЙ КОНЦЕРН КАЗАХАЛТЫН"	АО ГМК "КАЗАХАЛТЫН"
Қазақ тілінде:	"ҚАЗАҚАЛТЫН Тау Кен-Металлургиялық Концерні" Акционерлік қоғамы	АҚ "ҚАЗАҚАЛТЫН" ТМК
Ағылшын тілінде:	JSC "KAZAKHALTYN Mining-Metallurgical Concern"	JSC "KAZAKHALTYN" MMC

### 2. ЭМИТЕНТТІҢ АТАУЫНДАҒЫ ӨЗГЕРІСТЕР ТУРАЛЫ ДЕРЕКТЕР

ҚАЗАҚАЛТЫН Тау Кен-Металлургиялық Концерні" Акционерлік қоғамы (бұдан әрі – Қоғам), 2004 жылдың 04 маусымда "ҚАЗАҚАЛТЫН Тау Кен-Металлургиялық Концерні" Ашық Акционерлік қоғамының қайта тіркеу арқылы қурылған.

Кезең	Атауы
10 қыркүйек 1999 ж. - 09 шілде 2001 г.	Жауапкершілігі шектеулі серіптестік " ҚАЗАҚАЛТЫН Тау Кен-Металлургиялық Концерні "
09 шілде 2001 г. – 04 маусым 2004 г.	"ҚАЗАҚАЛТЫН Тау Кен-Металлургиялық Концерні" Ашық Акционерлік қоғамы
04 маусымнан 2004 г. – бүгінгі кінге дейін	"ҚАЗАҚАЛТЫН Тау Кен-Металлургиялық Концерні" Акционерлік қоғамы

### 3. ЭМИТЕНТТІ МЕМЛЕКЕТТІК ТІРКЕУ (ҚАЙТА ТІРКЕУ) ТУРАЛЫ МӘЛІМЕТТЕР

Мемлекеттік тіркеу (қайта тіркеу) күні: 2004 жылғы 04 маусым

Мемлекеттік тіркеу (қайта тіркеу) туралы куәлігінің нөмірі:

№ 1110-1902-АО.

Мемлекеттік тіркеуді (қайта тіркеуді) жүзеге асырған органның атауы: Қазақстан Республикасының Әділет министрлігі Ақмола облыстық Әділет департаменті.

### 4. САЛЫҚ ТӨЛЕУШІНІҢ ТІРКЕУ НӨМІРІ

031600009576.

### 5. АКЦИОНЕРЛІК ҚОҒАМНЫҢ ОРНАЛАСҚАН ЖЕРІ, БАЙЛАНЫС ТЕЛЕФОНДАРЫ МЕН ФАКС НӨМІРЛЕРІ, ЭЛЕКТРОНДЫҚ ПОШТА НӨМІРІ ТУРАЛЫ АҚПАРАТ

Орналасқан жері: 474456, г. Степногорск, мкр. 5, 6үй.

Пошталық адресі: 474456, г. Степногорск, мкр. 5, 6үй.

Телефоны: (31745) 5-95-26

Факс: (31745) 5-94-66

E-mail: kazakhaltyn@nursat.kz

### 6. ЭМИТЕНТТІҢ БАНКТІК ДЕРЕКТЕМЕЛЕРІ

АҚ "Казкоммерцбанк" Алматылық филиалы

е/ш № 080467893; в/ш 190501724.

**7. ҚОҒАМ ҚЫЗМЕТТЕРІ ТҮРЛЕРІ**

- Құрамында алтын бар кенді табу, өндіру және қайта өндіру;
- Құрамында алтын бар заттар өндіру;
- алтын және басқа құнды металдарды қайта өндірі, сақтау және сату;
- алтын заттарды экспорту;
- ювелирлік заттарды өндіру;
- аффинирлі құнды металдармен және құнды тастармен операциялар өткізу.
- Қазақстан Республикасының заңдарымен тыйым салынбаған басқа қызмет түрлері.

**8. АКЦИЯ ШЫҒАРУШЫҒА НЕМЕСЕ ОЛ ШЫҒАРҒАН БАҒАЛЫ ҚАҒАЗДАРЫНА ХАЛЫҚАРАЛЫҚ ЖӘНЕ/НЕМЕСЕ ОТАНДЫҚ РЕЙТИНГІЛІК АГЕНТІКТЕРМЕН БЕРІЛГЕН РЕЙТИНГІЛЕРІ ТУРАЛЫ МӘЛІМЕТТЕР**

Акция шығарушыға немесе ол шығарған бағалы қағаздарына халықаралық және/немесе отандық рейтингтік агенттіктермен рейтингілер берілген емес.

**9. АКЦИОНЕРЛІК ҚОҒАМНЫҢ БАРЛЫҚ ФИЛИАЛДАРЫ МЕН ӨКІЛДІКТЕРІНІҢ АТАУЫ, ТІРКЕЛГЕН КҮНІ, ОРНАЛАСҚАН ЖЕРІ ЖӘНЕ ПОШТАЛЫҚ МЕКЕН-ЖАЙЛАРЫ.**

Қоғамның Алматы қаласында бір өкілдігі бар, филиалдары жоқ

Мекен-жайы: Сатпаева к-сі, 18А

Тел.: (3272) 50-92-64,

факс: (3272) 50-92-82.

Тіркеу күні: 10 қазан 2001 г.

**10. АКЦИОНЕРЛІК ҚОҒАМНЫҢ ҚАРЖЫЛЫҚ ЕСЕП-ҚИСАБЫНЫҢ АУДИТІН ЖҮЗЕГЕ АСЫРАТЫН (ЖҮЗЕГЕ АСЫРҒАН) АУДИТОРЛЫҚ ҰЙЫМНЫҢ ТОЛЫҚ РЕСМИ АТЫ-ЖӨНІ (АУДИТОРДЫҢ ТЕГІ, АТЫ, БОЛАТЫН ЖАҒДАЙДА ӘКЕСІНІҢ АТЫ)**

Аудиторлық компания: Жауапкершілігі шектеулі серіптестік "BDO Қазақстан аудит"  
(лицензия №0000253, 18.07.2003 ж.).

Аудитор: Сейдахметова А.К. (күалік №0145 22.06.95 ж.)

*ds*

## 2. ҚОҒАМНЫҢ ОРГАНДАРЫ МЕН ОНЫҢ ҚҰРЫЛТАЙШЫЛАРЫ (АКЦИОНЕРЛЕРІ)

### 11. Акционерлік қоғамның директорлар кеңесі

#### 11.1. Директорлар Кеңесі

№	Тегі, аты, әкесінің аты	Соңғы үш жылда және қазіргі кезде, сонымен қатар қосарлап атқаратын лауазымдары	% ЖК акциялары	% еншілес немесе тәуелді ұйымдардың акциялары
1	Кожагапанов Токтархан Жуманович, 1944 ж.т.	Соңғы үш жыл бойы – Директорлар кеңесінің төрағасы	жок	жок
2	Жанбосынов Тулеухан Бахытханович, 1975 ж.т..	Директорлар кеңесінің мүшесі 2000 ж. –2004 ж. мамыр–Ревизиялық комиссияның төрағасы	жок	жок
3	Тулеков Мухтар Такенович, 1954 ж.т.	Директорлар кеңесінің мүшесі 2000 ж. –2004 ж. мамыр –Ақсу Руднигінің бастығы 2004 ж. мамыр – бүгінгі күнге дейін– АҚ басқарма төрағасы-Президент.	жок	жок

#### 11.2. ДИРЕКТОРЛАР КЕҢЕСІНІҢ ҚҰРАМЫНДА 2001 ЖЫЛДАН 2004 ЖЫЛДЫҢ МАМАРЫНА ДЕЙІН КЕЛЕСІ МҮШЕЛЕР БОЛДЫ:

1. Кожагапанов Токтархан Жуманович, 1944 ж.т. – Директорлар кеңесінің төрағасы
2. Асаубаева Маруся Мараловна, 1949 ж.т. – Директорлар кеңесінің төрағасының орынбасары
3. Асаубаев Канат Шайханович, 1948 ж.т. – Директорлар кеңесінің мүшесі
4. Льянов Амирхан Магометович, 1963 ж.т. – Директорлар кеңесінің мүшесі

### 12. АКЦИОНЕРЛІК ҚОҒАМНЫҢ АЛҚАЛЫҚ АТҚАРУШЫ ОРГАНЫ-БАСҚАРМА

Тегі, аты, әкесінің аты, туылған жылы	Соңғы үш жылда және қазіргі кезде, сонымен қатар қосарлап атқаратын лауазымдары	% ЖК акциялары
Тулеков Мухтар Такенович, 1954 ж.т.	Директорлар кеңесінің мүшесі 2000 ж. –2004 ж. мамыр –Ақсу Руднигінің бастығы 2004 ж. мамыр – бүгінгі күнге дейін– АҚ басқарма төрағасы-Президент.	жок
Орынбасаров Алтынбек Жайляуович, 1950 ж.т.	АҚ басқарма төрағасының орынбасары – Вице-Президент 2000 –2003 ж. қантар. – Иновациялар және жаңа проектiлер департаментiнiн директоры; 2003 ж. қантар - бүгінгі күнге дейін – Вице-Президент	жок

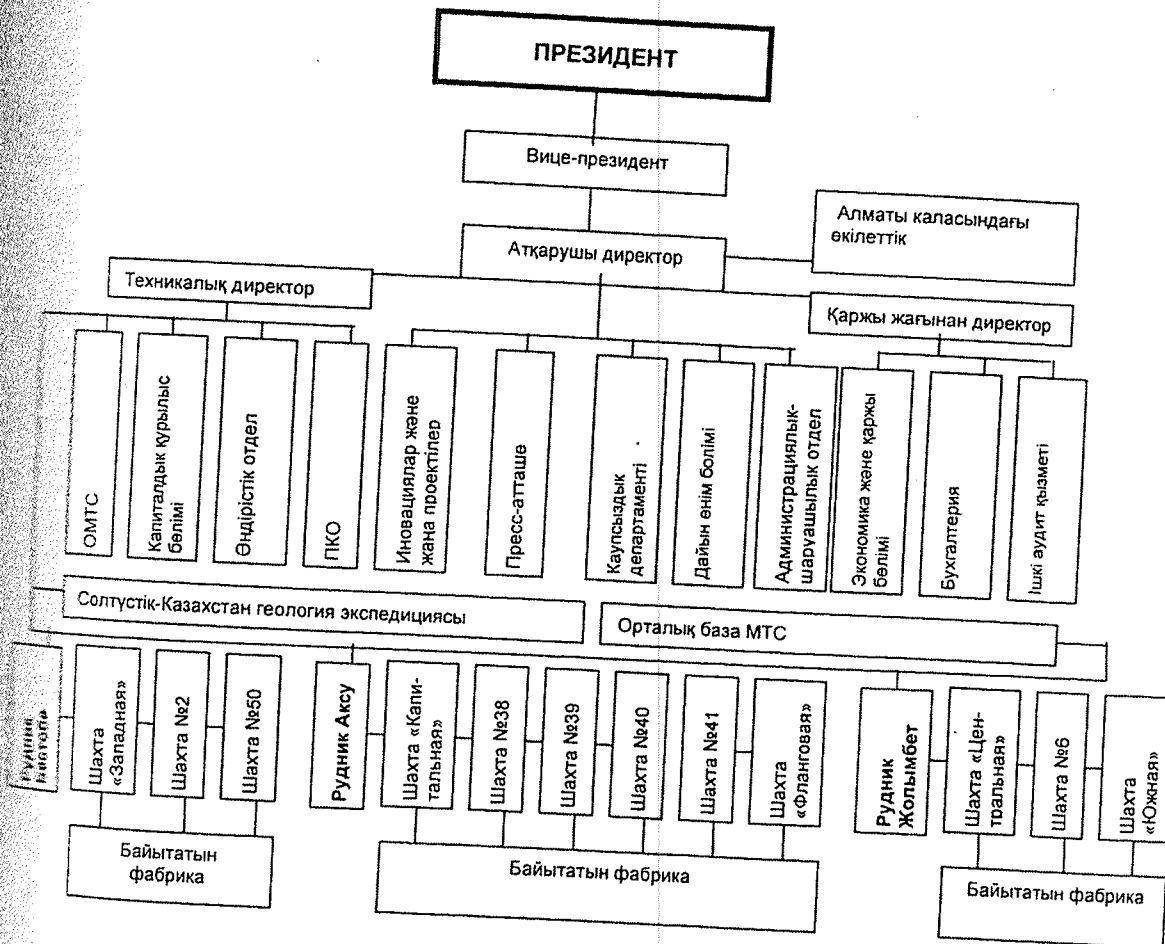
**13. ДИРЕКТОРЛАР МҮШЕЛЕРІНЕ ЖӘНЕ КЕҢЕСІНІҢ МҮШЕЛЕРІНЕ, АТҚАРУШЫ ОРГАННЫҢ БАСҚА ДА БАСҚАРУШЫ ЖҰМЫСКЕРЛЕРГЕ ТӨЛЕНЕТІН СЫЙАҚЫ**

Акциялар шығару шешімін қабылдау алдындағы үш ай ішінде қоғам төрағасына және Директорлар кеңесінің мүшелеріне 690.000 тенге төленді. Келесі 12 айда аталған адамдарға 2.560.000 тенге төленеді.

Акциялар шығару шешімін қабылдау алдындағы үш ай ішінде атқарушы органға 480 566 тенге төленді. сі 12 айда аталған адамдарға – 1.452.000 тенге төленеді.

**14. АКЦИОНЕРЛІК ҚОҒАМНЫҢ ҰЙЫМДАСТЫРУШЫЛЫҚ ҚҰРЫЛЫМЫ**

**14.1. АКЦИОНЕРЛІК ҚОҒАМНЫҢ ҰЙЫМДАСТЫРУШЫЛЫҚ БӨЛІМІ**



**14.2. АКЦИОНЕРЛІК ҚОҒАМ ЖҰМЫСКЕРЛЕРІНІҢ ЖАЛПЫ САНЫ:**  
 Қоғамның жұмыскерлерінің жалпы саны 2 766 адамды құрады.

**14.3. АКЦИОНЕРЛІК ҚОҒАМНЫҢ АКЦИЯЛАРЫНА ИЕЛІК ЕТЕТІН АКЦИОНЕРЛІК ҚОҒАМ ҚЫЗМЕТКЕРЛЕРІНІҢ ЖАЛПЫ САНЫ, ОЛАРДЫҢ**

ОРНЫҚТЫРЫЛҒАН АКЦИЯЛАРЫНЫҢ ЖАЛПЫ САНЫНДАҒЫ  
 ЖИЫНТЫҚ ҮЛЕСІ, ПРОЦЕНТТЕ:  
 Қоғамда жұмыс істейтін қызметкерлер мен акционерлік қоғамның акцияларына  
 иелік етпейді.

14.4 АКЦИОНЕРЛІК ҚОҒАМ БӨЛІМШЕЛЕРІНІҢ БАСШЫЛАРЫ ТУРАЛЫ  
 МӘЛІМЕТТЕР

Аты-жөні	Туылған жылы	Лауазымы
Перекольский Олег Эдуардович	14.01.1971 ж.	Қаржы директоры
Льянов Амирхан Магометович	10.09.1965 ж.	Атқарушы директор;
Усенов Сакен Рахимжанович	28.06.1957 ж.	Техникалық директор
Ибраева Асель Тауфиховна	20.04.1979 ж.	Администрациялық-шаруашылық отдел бастығы
Салимова Айжан Болатовна	01.01.1972 ж.	Ішкі аудит қызметі бастығы
Жакенов Болат Имашович	29.03.1961 ж.	Каупсыздық департаментінің бастығы
Мусабаева Курманкул Мусабаевна	06.10.1950 ж.	Экономика және қаржы бөлімінің бастығы
Исмаилов Вячеслав Амирович	02.05.1953 ж.	Проектілік-конструкторлық отдел бастығы
Басиленко Юрий Алексеевич	10.05.1940 ж.	Капиталдық құрылыс бөлімінің бастығы
Кенжемолдаев Меирхан Әбзелханович	07.11.1940 ж.	Материалды-техникалық жабдықтау бөлімінің бастығы
Қосубаева Жанар Нурмахановна	25.06.1971 ж.	Ақпарат қызметінің төрағасы
Қылысбаев Сакен Темирбаевич	08.01.1958 ж.	Рудник "Бестобе" бастығы
Шевченко Виктор Александрович	16.12.1957 ж.	Рудник "Жолымбет" бастығы
Әрнишев Қазыбек Әменгильдиевич	28.02.1963 ж.	Орталық база МТС бастығы
Стезко Александр Григорьевич	24.02.1950 ж.	Геологиялық - іздестіру экспедициясының бастығы

14.5. ӨКІЛДІКТІН БАСШЫСЫ ТУРАЛЫ МӘЛІМЕТТЕР:

Шуақаев Марат Капашевич – 24.06.1960 ж.т. Алматы қаласындағы Өкілдіктің  
 басшысы

14.6. АКЦИОНЕРЛІК ҚОҒАМНЫҢ ҚҰРЫЛТАЙШЫЛАРЫ (АКЦИОНЕРЛЕРІ)

Жалпы акционерлер саны 2. Қоғамның орнықтырылған акцияларының 10 және одан  
 аз үлестігіне иелік ететін бір акционері бар

Акционердің атауы немесе аты-жөні	Орналасқан жері	% Орнықтырылған акциялардың жалпы саны
Компания "Romanshorn LC AG"	США, Кентукки штаты, графство Файетти	92,9%

Құжаттарын жүзеге асыру мерзімі құжаттарда жарияланған акциялардың  
 мерзімділігін мемлекеттік тіркеу құжаттарын ұсынған күннен бастап 60

күннен аспайтын акционерлік қоғамның дауыс беруші акцияларын сатып алу опциндары: жасалған жоқ.

**16. АКЦИОНЕРЛІК ҚОҒАМ ҰЙЫМНЫҢ ОРНЫҚТЫРЫЛҒАН АКЦИЯЛАРЫНЫҢ ОН ЖӘНЕ ОДАН ДА КӨП ПРОЦЕНТІНЕ ( ХАЛЫҚТЫҚ АКЦИОНЕРЛІК ҚОҒАМДА-БЕС ЖӘНЕ ОДАН ДА КӨП) ИЕЛІК ЕТЕТІН (ЖАРҒЫ КАПИТАЛЫНДАҒЫ ҮЛЕСТЕРІНЕ) ИЕЛІК ЕТЕТІН ҰЙЫМДАР ТУРАЛЫ МӘЛІМЕТТЕР**

Қоғам өзге коммерциялық ұйымдардың ірі акционері (қатысушысы) болып табылмайды.

**17. ӨНЕРКӘСІПТІК, БАНКТІК, ҚАРЖЫ ТОПТАРЫ, ХОЛДИНГТЕР, КОНЦЕРНДЕР, АССОЦИАЦИЯЛАР , ҚОҒАМ ҚАТЫСАТЫН КОНСОРЦИУМДАР ТУРАЛЫ МӘЛІМЕТТЕР.**

Қоғам өнеркәсіптік, банктік, қаржы топтарына, холдингтерге, концерндер мен ассоциацияларға, консорциумдарға қатыспайды.

**18. АКЦИОНЕРЛІК ҚОҒАМНЫҢ БАСҚА ДА АФФИНАЖДАЛҒАН ТҰЛҒАЛАРЫ ТУРАЛЫ МӘЛІМЕТТЕР**

Қоғамның басқа аффинаждалған тұлғалары жоқ.

18-1. аффинаждалған тұлғалармен қаржылық қарым-қатынас

01.08.04 аффинаждалған тұлғалармен қаржылық қарым-қатынас орнатылған жоқ.

### 3. Акционерлік қоғам қызметінің сипаттамасы

#### 19. АКЦИОНЕРЛІК ҚОҒАМНЫҢ НЕГІЗГІ ҚЫЗМЕТТЕРІНІҢ ЖАЛПЫ СИПАТТАМАСЫ, ОНЫҢ ІШІНДЕ АКЦИОНЕРЛІК ҚОҒАМНЫҢ БӘСЕКЕЛЕСТЕРІ БОЛЫП ТАБЫЛАТЫН ҰЙЫМДАР ТУРАЛЫ МӘЛІМЕТТЕР

##### 19.1. НЕГІЗГІ ҚЫЗМЕТ ТҮРЛЕРІ

- Құрамында алтын бар кенді табу, өндіру және қайта өндіру;
- Құрамында алтын бар заттар өндіру;
- алтын және басқа құнды металдарды қайта өндірі, сақтау және сату;
- алтын заттарды экспорту;
- ювелирлік заттарды өндіру;
- аффинирлі құнды металдармен және құнды тастармен операциялар өткізу.
- Қазақстан Республикасының заңдарымен тыйым салынбаған басқа қызмет түрлері.

Құрамында алтын бар кенді жерлер - Бестобе, Ақсу, Жолымбет, Кварцитовые горки, Байлюстыда (Ақмола облысында орналасқан) кенді табу, өндіру және қайта өндіру үшін қоғам №145 контракт арқылы жұмыс істейді. Және қоғамда Энергетика және минералды ресурстар министірлігі 1997 жылғы 8 қаңтарда МГ №132Д, №723Д, №724Д, №725Д, №796Д берген лицензиялар бар.

Контрактың мерзімі 2016 жылдың 20 наурызына дейін.

1) Энергетика және минералды ресурстар министірлігі 2002 жылдың 16 маусымында № 0001009 келесі іс-шаруа атқару үшін берілген мемлекеттік лицензия: өндірістік, ертқаупты, үлкен давления астындағы электрстанциялары, көтеретін нысандар, бұымдар нысандарды пайдалану.

2) Энергетика және минералды ресурстар министірлігі 2002 жылдың 16 маусымында № 0001010 келесі іс-шаруа атқару үшін берілген мемлекеттік лицензия: тау-кен, гидротехникалық, өндірістерді пайдалану, минералдық заттарды өндіру.

3) Энергетика және минералды ресурстар министірлігі 2002 жылдың 16 маусымында № 0001012 келесі іс-шаруа атқару үшін берілген мемлекеттік лицензия: аулы-шахта нысандарды өндіру, монтаж және ремонт, көтеру нысандардың монтажі және ремонтты.

##### 20. ҚОҒАМНЫҢ КОНКУРЕНТТЕРІ ТУРАЛЫ МӘЛІМЕТТЕР

Қазақстанда алтын шығару өндірістің бірінші ерекшелігі – дайын өнімнің сату кезеңінде өнімнің конкуренцияның жоқтығы, өйткені алтын - жоғарғы ликвидті тауар.

Екінші ерекшелік – алтын өндіретін жер үшін құқық иегері атану үшін үлкен конкуренция. Өйткені сол алтын өндіретін жерлер аз.

Үшінші ерекшелік – алтын өндіретін ең үлкен компаниялар (77,5%) - АҚ "ТМК "КАЗАХАЛТЫН", АК "Алмас", ОАО "Казцинк", "Казахмыс".



### 3. АКЦИОНЕРЛІК ҚОҒАМ ҚЫЗМЕТІНІҢ СИПАТТАМАСЫ

#### 19. АКЦИОНЕРЛІК ҚОҒАМНЫҢ НЕГІЗГІ ҚЫЗМЕТТЕРІНІҢ ЖАЛПЫ СИПАТТАМАСЫ, ОНЫҢ ІШІНДЕ АКЦИОНЕРЛІК ҚОҒАМНЫҢ БӘСЕКЕЛЕСТЕРІ БОЛЫП ТАБЫЛАТЫН ҰЙЫМДАР ТУРАЛЫ МӘЛІМЕТТЕР

##### 19.1. НЕГІЗГІ ҚЫЗМЕТ ТҮРЛЕРІ

- Құрамында алтын бар кенді табу, өндіру және қайта өндіру;
- Құрамында алтын бар заттар өндіру;
- алтын және басқа құнды металдарды қайта өндірі, сақтау және сату;
- алтын заттарды экспорту;
- ювелирлік заттарды өндіру;
- аффинирлі құнды металдармен және құнды тастармен операциялар өткізу.
- Қазақстан Республикасының заңдарымен тыйым салынбаған басқа қызмет түрлері.

Құрамында алтын бар кенді жерлер - Бестобе, Аксу, Жолымбет, Кварцитовые горки, Байлюстыда (Ақмола облысында орналасқан) кенді табу, өндіру және қайта өндіру үшін қоғам №145 контракт арқылы жұмыс істейді. Және қоғамда Энергетика және Минералды ресурстар министірлігі 1997 жылғы 8 қаңтарда МГ №132Д, №723Д, №724Д, №725Д, №796Д берген лицензиялар бар.

Контрактың мерзімі 2016 жылдың 20 наурызына дейін.

1) Энергетика және минералды ресурстар министірлігі 2002 жылдың 16 маусымында № 0001009 келесі іс-шаруа атқару үшін берілген мемлекеттік лицензия: өндірістік, аспапты, үлкен давления астындағы электрстанциялары, көтеретін нысандар, құрылыстарды пайдалану.

2) Энергетика және минералды ресурстар министірлігі 2002 жылдың 16 маусымында № 0001010 келесі іс-шаруа атқару үшін берілген мемлекеттік лицензия: тау-кен, геотехникалық, өндірістерді пайдалану, минералдық заттарды өндіру.

3) Энергетика және минералды ресурстар министірлігі 2002 жылдың 16 маусымында № 0001012 келесі іс-шаруа атқару үшін берілген мемлекеттік лицензия: тау-кен шахта нысандарды өндіру, монтаж және ремонт, көтеру нысандардың монтажы және ремонтты.

##### 19.2. ҚОҒАМНЫҢ КОНКУРЕНТТЕРІ ТУРАЛЫ МӘЛІМЕТТЕР

Қазақстанда алтын шығару өндірістің бірінші ерекшелігі – дайын өнімнің сату кезеңінде өнімнің конкуренцияның жоқтығы, өйткені алтын - жоғарғы ликвидті тауар.

Екінші ерекшелік – алтын өндіретін жер үшін құқық иегері атану үшін үлкен конкуренция. Үлкен сол алтын өндіретін жерлер аз.

Қазақстанда алтын өндіретін ең үлкен компаниялар (77,5%) - АҚ "ТМК "КАЗАХАЛТЫН", АҚ "Алтын Алмас", ОАО "Казцинк", "Каззахмыс".

Орташа компаниялар: АҚ "Майкаинзолото", ГРК "АБС-Балхаш", ЖАҚ ГРК "Алтын Тобе", ЖШС ГРК "Андас Алтын", ЖАҚ ФИК "Алел", АҚ "Чаралтын", СП "Васильковское золото", ЖШС "Данк".

## 20. АКЦИОНЕРЛІК ҚОҒАМНЫҢ НЕГІЗГІ ҚЫЗМЕТ ТҮРЛЕРІ БОЙЫНША САУДА-САТТЫҚТЫҢ ТАБЫСЫНА ОҢ НЕМЕСЕ ТЕРІС ӨСЕР ЕТЕТІН ФАКТОРЛАР

2003 жылы дүниежүзілік алтын өндіру 2,6 мың тонна құраған, ол 2002 жылда өндірілген алтыннан 0,4% көп.

Дүниежүзілік ең үлкен алтын өндірітін жер – Индонезияда өткен жылда алтын өндіру индустриясы бәсеңдеп қалды. Бұдан ары Солтүстік Америкада және Мали мемлекетінде алтын өндіру азайды. Оған қарамастан Россия және Австралияда бұл салада өндіріс мөлшері үлкейді.

2003 жылы алтын сату рыногында жалпы ұсыныс 4,1 мың тонна құрады. Сатылған алтын және де басқа құнды металдардың ақша жүзінде сомасы 2003 жылы 2002 жылға қарағанда 3,7 пайызға көтерілді. Басты сатып алушылар – инвестициялық қорлар болды, олар 2002 жылы 137 мың тонна алтын сатып алса, 2003 жылы 591 мың тонна сатып алды.

Бірақ осы уақытта алтын рыногының басқа мүшелері алтынды сатып алуды азайтты. Мысалы, ювелирлік заттар жасайтын ұйымдар сатып алуды 5,3% азайтты, 2,5 мың тонна ғана сатып алды, өйткені алтын бағасы жоғарылады.

2003 жылдың аяғында алтын бұйымдарды алушылардың бірінші қатарында Индия болды - 586 тонна (547 тонна 2002 жылы) екінші орында – Америка құрама штаттары - 373 тонна алтын сатып алды (410 тонна 2002 жылы). Откен 2002 жылы Сауд Аравия алтын сатып алуды 7 пайызға азайтты, тек 133 тонн сатып алды, ОАЭ - 3% - 90 тонна, Египет - 18% - 67 тонна.

Барлық 2003 жылы өндірілген алтынның жартысынан ювелирлік бұйымдар жасалынды. Олардың бағасы қымбатырақ болды – бағаға бұйым жасалу үшін кеткен жұмыс ақысы және сатылу рәсімдері қосылды.

Американың инвестициялық – брокерлік компаниясы Alaron Trading (Чикаго) 2004 жылы алтын унциясының қуны 500 долларға дейін көтеріліп деп болжайды. Соңғы рет алтын унциясының қуны 500 долларға 1988 жылы болған.

## 21. СОҢҒЫ ЕКІ ЖЫЛ ІШІНДЕГІ ЖӘНЕ АКЦИОНЕРЛІК ҚОҒАМНЫҢ НАҚТЫ ҚЫЗМЕТ ЕТЕТІН КЕЗЕҢ ІШІНДЕГІ ӨНДІРІЛГЕН ӨНІМНІҢ (ЖАСАЛҒАН ЖҰМЫСТАРДЫҢ, КӨРСЕТІЛГЕН ҚЫЗМЕТТЕРДІҢ) КӨЛЕМІ.

Наименование продукции	грамм	
	2002 ж.	2003 ж.
Флотоконцентратағы алтын	471.990,6	713.112,4
шлихахтағы алтын	62.173,4	266.564,0
Аффинажалған алтын	533.243,9	-
Кварцтық руда	-	124.168,1
Гравиоконцентрат	-	21.560,8
Жалпы	1.067.407,9	1.125.405,3

Қоғам басқа түрлерге қарағанда флотоконцентратағы алтын және шликхтахтағы алтынды көп шығарады. Бұл өнімдер Россияның және Швейцарияның қайта өндіру зауаттарына Лондонның металлдар биржасында сатылатын алтын бағасының 60-99,7 пайызына дейін сәйкес багаларымен өткізіледі.

Жалпы 2003 жылы қоғам алтын өндіріду 5,4 пайызға көбейтті. Бул көбейту өндіргіш нысандарды жаңарту арқылы болды. Және 2003 жылы қоғам жаңа заттар шығарды, оның ішінде Кварцтық руда, гравитациялық концентрат.

## 22. АКЦИОНЕРЛІК ҚОҒАМНЫҢ ӨЗІНІҢ ӨНІМІНІҢ САУДА-САТТЫҒЫН ҰЙЫМДАСТЫРУҒА ҚАТЫСТЫ ҚЫЗМЕТІ

22.1. Барлық жеткізулердің 10 процентінен көбі тиесілі болатын негізгі жеткізушілер, олардың жалпы жеткізу көлеміндегі үлестері

№	Жеткізушінің атауы	Жеткізушінің орналасқан жері	Жалпы жеткізу көлеміндегі үлесі, %
1	ТОО "Байшуак"	Кокшетау қ.	13,7
2	ЗАО "Промвзрыв"	Алматы қ.	13,2
3	ОАО "Алюминий Казахстана"	Павлодар қ.	7,5
4	ТОО "А.П.А. Ойл"	Кокшетау қ.	3,6
5	ТОО "Нефтяной дом Астана-ойл"	Астана қ.	2,2
6	ТОО "НП Sunrise"	Экибастуз қ.	1,7
7	ЗАО "НП Старооскольский мехзавод"	Старый Оскол қ.	1,5
8	ИП Артыков	Степногорск қ.	1,5
9	ТОО "Бажо"	Усть-Каменогорск қ.	1,2
10	ЧП Сусаренко	Костанай қ.	1,0
11	ТОО "Штамп-А"	Астана қ.	0,7
12	РГП "Резерв"	Астана қ.	0,6
13	ТОО "Миг 777"	Караганда қ.	0,5
14	ЗАО "Теплосеть"	Костанай қ.	0,4
15	Прочие (доля которых составляет менее 0,4 %)	-	50,7
	<b>Барлығы</b>		<b>100,0</b>

22.2. АКЦИОНЕРЛІК ҚОҒАМНЫҢ ӨНІМІН ӨТКІЗУДЕН ТҮСЕТІН ЖАЛПЫ ТАБЫСТЫҢ 10 ПРОЦЕНТІНЕ КӨБІ ТИЕСІЛІ БОЛАТЫН НЕГІЗГІ ТҰТЫНУШЫЛАР, ОЛАРДЫҢ ЖАЛПЫ ӨТКІЗУ КӨЛЕМІНДЕГІ ҮЛЕСТЕРІ:

№	Тұтынушының атауы	Орналасқан жері	Өткізудің жалпы көлеміндегі үлесі, %
1	ОАО "Среднеуральский медеплавильный завод"	Ревда қ., Россия	53,0
2	Metalor Technologies SA	Цюрих қ., Швейцария	29,0
3	ООО "Санта Продукт"	Москва қ., Россия	12,0
4	ЗАО "Кыштымский медеэлектролитный завод"	Кыштым қ., Россия	4,0
5	ООО "Обжиговый завод"	Пласт қ., Россия	2,0
	<b>Барлығы</b>		<b>100,0</b>

## 23. АКЦИОНЕРЛІК ҚОҒАМНЫҢ ҚЫЗМЕТІНЕ ӘСЕР ЕТЕТІН ФАКТОРЛАР:

### 23.1. МАУСЫМДЫҚ СИПАТТАҒЫ ҚЫЗМЕТ ТҮРЛЕРІ. ОЛАРДЫҢ АКЦИОНЕРЛІК ҚОҒАМНЫҢ ЖАЛПЫ ТАБЫСЫНДАҒЫ ҮЛЕСТЕРІ

Қоғам қызметінің ерекше маусымдық сипаты жоқ. Қазіргі уақытта пайдаланылатын технологиялық құрылысты жыл бойы үздіксіз жүзеге асыруға мүмкіндік береді. Сонымен қатар 2004 жылдың соңында сорбций, десорбций системасы енгізіледі.

### 23.2. АКЦИОНЕРЛІК ҚОҒАМҒА ЖЕТКІЗІЛЕТІН ШИКІЗАТТАҒЫ, (ЖҰМЫСТАРДАҒЫ, ҚЫЗМЕТТЕРДЕГІ) ИМПОРТТЫҢ ҮЛЕСІ ЖӘНЕ АКЦИЯ ШЫҒАРУШЫМЕН СЫРТҚА ШЫҒАРЫЛАТЫН ӨНІМНІҢ (ҚЫЗМЕТТЕРДІҢ, ЖҰМЫСТАРДЫҢ) ӨТКІЗІЛЕТІН ӨНІМНІҢ ЖАЛПЫ КӨЛЕМІНДЕГІ ҮЛЕСІ.

Акционерлік қоғамға жеткізілетін шикізаттағы, (жұмыстардағы, қызметтердегі) импорттың үлесі 5 пайыз құрайды;

Акционерлік қоғамның шикізаттағы экспортының үлесі 100 пайыз құрайды.

### 23.3. АКЦИОНЕРЛІК ҚОҒАМҒА СОҒҒЫ ЖЫЛДЫҢ ІШІНДЕ САЛЫНҒАН БАРЛЫҚ ӘКІМШІЛІК ӨНДІРІП АЛУЛАР ТУРАЛЫ МӘЛІМЕТТЕР:

Соңғы жылдың ішінде акционерлік қоғам мен оның лауазымды тұлғаларына өкілетті органмен және сотпен әкімшілік өндіріп алулар салынған жоқ.

### 23.4. АКЦИОНЕРЛІК ҚОҒАМҒА ЖӘНЕ ОНЫҢ ЛАУАЗЫМДЫ ТҰЛҒАЛАРЫНА СОҒҒЫ ЖЫЛ ІШІНДЕ МЕМЛЕКЕТТІК ОРГАНДАРМЕН ЖӘНЕ (НЕМЕСЕ) СОТПЕН ТАҒЫЛҒАН БАРЛЫҚ ӘКІМШІЛІК АЙЫП ТАҒУЛАР ТУРАЛЫ МӘЛІМЕТТЕР.

Соңғы жылдың ішінде акционерлік қоғам мен оның лауазымды тұлғаларына өкілетті органмен және сотпен әкімшілік өндіріп алулар салынған жоқ.

### 23.5. ТӘУЕКЕЛДІК ШЫҒЫНДАР ФАКТОРЛАРЫ.

#### **Инфляция Девальвация Банктік проценттің ставкасы факторы**

Эмитенттің акцияларына тура ықпал етеді, өйткені ол Эмитенттің айналымдағы акцияларының құнын құнсыздандырады. Ресми болжамдар бойынша инфляция 2004 жылдың соңына қарай 5,1% құрайды, 2006 жылдың соңына қарай 4,9% құрайды. Елдің экономикалық тұрақтауын және Қазақстан Республикасының Ұлттық Банкімен өткізілетін инфляциялық мақсатты көздеу принциптерін есепке ала отырып бұл фактор Эмитенттің акцияларына теріс әсер етпейтін болады.

Банктік проценттің ставкасы факторы эмитенттің акцияларына тура әсер етеді. Өткізіліп отырған ақша-кредит саясатына сәйкес Ұлттық банктің ресми ставкаларын төмендету сыйақы ставкаларын төмендетуге алып келеді деп күтіліп отыр. 2004 жылдың соңына қарай жеке тұлғалардың жедел теңге депозиттері бойынша 8,5%-ке дейін және 2006 жылдың соңына қарай - жылына 6,8% дейін, заңды тұлғалардың берілген теңге кредиттері бойынша - 2004 жылдың соңына қарай 14,5% ке және 2006 жылдың соңына қарай жылына 11,5% -ке дейін төмендеуге алып келеді.

Минералды-шикізат кешенінің экспорт өніміне шетел валютасының тұрақты ағыны, Ұлттық қордың әрекет етуі жақын жылдары девальвациялық күтілімдердің Эмитенттің облигацияларының рыногына теріс әсер етпейді деп айтуға мүмкіндік береді. 2004 жылдың соңына қарай ревальвация болжалып отыр, ол 2,6% құрайды, 2006 жылдың соңына қарай девальвация орта есеппен 1,5% құрайды.

### **Шығарылатын өнімнің бәсеке қабілеттілігіне қатысты қауіп-қатерлер**

Шығарылатын өнімнің бәсеке қабілеттілігіне қатысты қауіп-қатерлер факторының бірі өндірітен нысандардың тез бұзылуы. Бірақ бұл қауіп-қатерлер факторын қоғам тез арада жояды. Өйткені дер уақытында монтаж және ремонт жұмыстарын жүргізді.

Елдегі саяси жағдайдың өзгеруіне байланысты пайда болатын тәуекелдік шығындар орын алуы мүмкін емес деген болжам айтуға болады. Қоғамды алдағы уақыттағы демократияландыру, этнос аралық және дінаралық келісімдердің күшеюі, тұрақты көп партиялық жүйенің қалыптасуы, мемлекеттік және қоғамдық институттардың серіктестік қатынастарының нығаюы, азаматтық қоғамдық институттарының дамуы бұл тәуекелдік шығыст жоққа шығарады. Осыдан басқа, азаматтық белсенділік пен қоғамдық ынтыңың өсуін, этнос аралық және дінаралық қатынастардағы қазақстан қоғамына тарихи тұрғыда қалыптасқан толеранттылықты, әлеуметтік серіктестікті дамытуға арналған нормативті-құқықтық базаның қалыптасуын атап өткен жөн, үкіметтен тыс сектордың динамикалық дамуы алдағы уақытта Қазақстанның саяси тұрақтылығы туралы айтуға мүмкіндік береді.

### **Әлеуметтік факторларға қатысты қауіп-қатерлер.**

Сыртқы әлеуметтік қауіп-қатерлер Эмитенттің қызметіне халықтық төлем қабілеттілігі бар сұранысына қатысты әсер етеді. Әлеуметтік қорғаныс жүйесінің қазіргі кездегі жағдайы мемлекеттің міндеттемелерінің мемлекеттік басқару деңгейіне қатысты, жәрдемақылар мен зейнетақыларды уақытылы төлеуге қатысты, нақты әлеуметтік көмек жүйесінің енгізілуіне байланысты теңгерімділігімен сипатталып отыр. Жинақтаушы зейнетақы жүйесі құрылған, іс жүзіндегі жеңілдіктердің орнына жәрдемақы төлемінің жүйесі енгізілген, әлеуметтік төлемдердің жүйесі автоматтандырылған. Осының барлығы Эмитенттің өніміне қатысты тұрақты тұтынушылық сұраныстың сақталуына сенуге мүмкіндік береді.

Эмитент үшін ішкі әлеуметтік қауіп-қатерлер Эмитенттің қызметкерлеріне қатысты. Қазіргі кезде және жақын болашақта Эмитент қызметкерлердің кәсіби деңгейіне айтарлықтай теріс әсер етуге қабілетті әлеуметтік факторлардың айтарлықтай әсерін сезініп отырған жоқ және сезінбейді. Эмитентте қызметкерлердің біліктілігін үздіксіз жоғарылату жүйесі әрекет етеді, ол арнайы оқытуды, сонымен қатар қызметкерлердің еңбек қызметінің процесінде жұмыс тәжірибесімен алмасуды да қамтиды.

#### 4. ҚАРЖЫЛЫҚ ЕМЕС ҰЙЫМДАРДЫҢ ҚАРЖЫ ЖАҒДАЙЫ

##### 24. ИНВЕСТИЦИЯЛАР

Қоғам өзге ұйымдардың капиталына салынған ұзақ мерзімді инвестициялары жоқ.

##### 25. ДЕБИТОРЛЫҚ БЕРЕШЕК

31.07.04. қоғамның дебиторлық берешегі мынадай :

- 301 шот « Сатып алушылар мен заказ бурушілер» 161 372 мың тенге, соның арасында «СРВ Консалтинг» 150 786 мың тг;
- 334 шот «Ұзақ мерзімді дебиторлық берешек» 739 345 мың тенге;
- 351,352 шот «берілген аванстар» 170 607 мың тенге

№	Атауы	Орналасқан жері	Сомасы, мың тенге	Өтеу мерзімі	Өтеу кестесі	мың тенге
						Барлық кредиторлық қарыздан %
1.	International Investment & Finance Institute PLC	США	721 851	Наурыз 2005	3 кв. 2004. - 280 000,0 4 кв. 2004. - 220 925,5 1 кв. 2005. - 220 925,5	67,4
2.	СРВ Консалтинг	Алматы к.	150 786	желтоқсан 2005	3 кв. 2004. - 0,0 4 кв. 2004. - 0,0 1 кв. 2005. - 37 696,5 2 кв. 2005. - 37 696,5 3 кв. 2005. - 37 696,5 4 кв. 2005. - 37 696,5	14,1
4.	ТОО «Тау Кен»	Алматы к.	31 921	Қазан 2004	ағымды	3,0
5.	ЗАО «Ерасыл Голд»	Алматы к.	44 544	Қазан 2004	ағымды	4,2
6.	OJSC IRGIREDMED	Иркутск к.	21 833	Караша 2004	ағымды	2,0
	ТОО «Ромпластмасса»	Степногорск к.	27 460	Мамыр 2005	3 кв. 2004. - 0,0 4 кв. 2004. - 10 000,0 1 кв. 2005. - 8 730,0 2 кв. 2005. - 8 730,0	2,6
7.	ТОО «Айлайк Астана»	Астана к.	28 629	Караша 2004 г.	ағымды	2,7

## 25.1. АКТИВТЕР

Қоғамның активтегі меншіктері келесі кестеде берілген

Активтер	Бағасы	тенге
Байытатын фабрика ғимараты		226 064 959,5
Дамба хвостохранилища		101 640 054,2
НЗС/ Околоствол.двор шахты (руд.Аксу)		60 607 030,0
Хвостохранилище		48 558 881,2
НЗС/ Байытатын фабрика реконструкциясы		48 292 311,0
Горизонт 655 м		48 102 919,7
Горизонт 480		43 476 902,3
Зона"Карьерная"31.12.03.		42 932 213,0
Шахта-жерасты машина		41 121 410,4
Горизонт 420		37 034 410,2
ОтопительныйАппарат ОФИС		36 853 259,0
Вентилятор		32 744 124,2
Горизонт 700м		29 923 786,6
НЗС/ Углубка ствола шахты (руд.Аксу)		29 146 132,0
Жоғарғы көтергіш		26 928 075,4
Горизонт 520м		26 237 919,2
Бағыс учаскесінің ғимараттары		22 865 055,4
ГПП Реконструкцияся		22 179 673,0
Горизонт 360		20 597 495,5
Қонақүй ғимараты		19 740 323,4

## 26. ҚОҒАМНЫҢ ЖАРҒЫ КАПИТАЛЫ

Қоғамның төленген жарғы капиталын 1 538 711 000 теңге құрайды.

### 27. ЗАЙМДАР

- 1) Займ ОАО "БанкЦентрКредит" берген, займ беру келісім-шарт № 2/УКФ 2003 жылдың 20 қазанынан – 2.500.000 АҚШ долл, проценттік ставка – 16%., займ толық қайтару кезені– 2005 жылдың 1 қаңтары.

	Жалпы қарыз	проценттік ставка бойынша төлем
Үшінші квартал 2004	-	100 821,91
Төртінші квартал 2004	-	99 726,02
2005 жыл	2 500 000	299 999,97
Барлығы	2 500 000	500 547,9

- 2) Займ ОАО "КАЗКОММЕРЦБАНК" берген, займ беру келісім-шарт № 8025/А 2003 жылдың 18 тамызынан – 6.770.000 АҚШ долл, проценттік ставка – 14%., займ толық қайтару кезені– 2007 жылдың 19 тамызы.

	Жалпы қарыз	проценттік ставка бойынша төлем
Үшінші квартал 2004	495 365,9	236 307,9
Төртінші квартал 2004	495 365,9	218 520,6
Бірінші квартал 2005	495 365,9	198 678,4
Екінші квартал 2005	495 365,9	155 237,6
2005 жыл	1 486 097,6	465 712,7
2006 жыл	1 981 463,4	339 692,6
2007 жыл	1 320 975,7	69 672,3

Барлығы	6 770 000,0	1 683 821,9
---------	-------------	-------------

3) кредиттік линия, ОАО "КАЗКОММЕРЦБАНК" берген, займ беру келісім-шарт № 398 2003 жылдың 17 қазанынан – 8.214.000 АҚШ долл, проценттік ставка – 16%., займ толық қайтару кезені–2007 жылдың 18 тамызы. Бұл кредиттік линияға байланысты келесі акцессорлық келісім-шартты орын алған:

- Займ ОАО "КАЗКОММЕРЦБАНК" берген, займ беру акцессорлық келісім-шарт № 8025/А 2003 жылдың 11 қараша – 230.000 АҚШ долл, проценттік ставка – 14%., займ толық қайтару кезені–2004 жылдың 11 қарашасы.

	Жалпы қарыз	проценттік ставка бойынша төлем
Үшінші квартал 2004	57 500,0	2 735,5
Төртінші квартал 2004	38 333,3	678,3
<b>Барлығы</b>	<b>96 833,4*</b>	<b>3 413,8</b>

- Займ ОАО "КАЗКОММЕРЦБАНК" берген, займ беру акцессорлық келісім-шарт № 8815/А 2003 жылдың 12 қараша – 260.820 АҚШ долл, проценттік ставка – 14%., займ толық қайтару кезені–2006 жылдың 17 қарашасы.

	Жалпы қарыз	проценттік ставка бойынша төлем
Үшінші квартал 2004	–	9331,56
Төртінші квартал 2004	–	9331,56
Бірінші квартал 2005	–	8255,68
Екінші квартал 2005	27.945,00	18460,26
2005 жыл	83.835,00	24767,03
2006 жыл	149.040,00	12823,65
<b>Барлығы</b>	<b>260.820,00</b>	<b>82.969,74</b>

- Займ ОАО "КАЗКОММЕРЦБАНК" берген, займ беру акцессорлық келісім-шарт № 8833/А 2003 жылдың 12 қараша – 180.087 АҚШ долл, проценттік ставка – 14%., займ толық қайтару кезені–2006 жылдың 17 қарашасы.

	Жалпы қарыз	проценттік ставка бойынша төлем
Үшінші квартал 2004	–	6.443,11
Төртінші квартал 2004	–	6.443,11
Бірінші квартал 2005	–	5.700,25
Екінші квартал 2005	19.295,04	12.746,16
2005 жыл	57.885,10	17.100,76
2006 жыл	102.906,86	8.854,28
<b>Барлығы</b>	<b>180.087,00</b>	<b>57.287,67</b>

- Займ ОАО "КАЗКОММЕРЦБАНК" берген, займ беру акцессорлық келісім-шарт № 9057/А 2003 жылдың 11 қараша– 128.644 АҚШ долл, проценттік ставка – 14%., займ толық қайтару кезені–2006 жылдың 17 қарашасы.

	Жалпы қарыз	проценттік ставка бойынша төлем
Үшінші квартал 2004	–	–
Төртінші квартал 2004	–	10.656,01
Бірінші квартал 2005	–	4.602,60
Екінші квартал 2005	10.720,33	4.377,80
2005 жыл	32.160,99	13.133,41
2006 жыл	85.762,68	7.654,32
<b>Барлығы</b>	<b>128.644,00</b>	<b>40.424,14</b>



- Займ ОАО "КАЗКОММЕРЦБАНК" берген, займ беру акцессорлық келісім-шарт № 9108/А 2003 жылдың 22 караша – 128. 888 АҚШ долл, проценттік ставка – 14%., займ толық қайтару кезені–2006 жылдың 17 карашасы.

	Жалпы қарыз	проценттік ставка бойынша төлем
Үшінші квартал 2004	–	–
Төртінші квартал 2004	–	–
Бірінші квартал 2005	–	10.510,56
Екінші квартал 2005	10.574,00	4.539,77
2005 жыл	31.722,00	4.313,61
2006 жыл	84.592,00	12.940,81
<b>Барлығы</b>	<b>126.888,00</b>	<b>7.459,37</b>
		<b>39.764,12</b>

- Займ ОАО "КАЗКОММЕРЦБАНК" берген, займ беру акцессорлық келісім-шарт № 9178/А 2003 жылдың 29 караша – 47.886 АҚШ долл, проценттік ставка – 14%., займ толық қайтару кезені–2006 жылдың 17 карашасы.

	Жалпы қарыз	проценттік ставка бойынша төлем
Үшінші квартал 2004	–	–
Төртінші квартал 2004	–	–
Бірінші квартал 2005	–	1.713,25
Екінші квартал 2005	3.990,5	1.627,90
2005 жыл	11.971,5	3.966,56
2006 жыл	31.924,00	4.883,70
<b>Барлығы</b>	<b>47.886,00</b>	<b>2.793,36</b>
		<b>14.984,77</b>

- Займ ОАО "КАЗКОММЕРЦБАНК" берген, займ беру акцессорлық келісім-шарт № 9234/А 2003 жылдың 07 қантар – 63.500 АҚШ долл, проценттік ставка – 14%., займ толық қайтару кезені–2006 жылдың 17 карашасы.

	Жалпы қарыз	проценттік ставка бойынша төлем
Үшінші квартал 2004	–	–
Төртінші квартал 2004	–	–
Бірінші квартал 2005	–	5.259,92
Екінші квартал 2005	5.291,67	2.271,89
2005 жыл	15.875,00	2.158,71
2006 жыл	42.333,33	6.476,12
<b>Барлығы</b>	<b>63.500,00</b>	<b>3.663,01</b>
		<b>19.829,65</b>

- Займ ОАО "КАЗКОММЕРЦБАНК" берген, займ беру акцессорлық келісім-шарт № 9269/А 2003 жылдың 21 қантар – 114.100 АҚШ долл, проценттік ставка – 14%., займ толық қайтару кезені–2006 жылдың 17 карашасы.

	Жалпы қарыз	проценттік ставка бойынша төлем
Үшінші квартал 2004	–	–
Төртінші квартал 2004	–	–
Бірінші квартал 2005	–	9.451,28
Екінші квартал 2005	9.508,33	4.082,24
2005 жыл	28.524,99	3.878,87
2006 жыл	76.066,68	11.636,61
<b>Барлығы</b>	<b>114.100,00</b>	<b>6.478,35</b>
		<b>35.527,35</b>

- Займ ОАО "КАЗКОММЕРЦБАНК" берген, займ беру акцессорлық келісім-шарт № 9405/А 2003 жылдың 29 қантар – 27.350 АҚШ долл, проценттік ставка – 14%, займ толық қайтару кезені–2006 жылдың 17 карашасы.

	Жалпы қарыз	проценттік ставка бойынша төлем
Үшінші квартал 2004	–	–
Төртінші квартал 2004	–	–
Бірінші квартал 2005	–	2.265,49
Екінші квартал 2005	–	978,52
2005 жыл	2.279,17	929,78
2006 жыл	6.837,49	2.789,32
<b>Барлығы</b>	<b>27.350,00</b>	<b>1.536,92</b>
		<b>8.500,03</b>

- Займ ОАО "КАЗКОММЕРЦБАНК" берген, займ беру акцессорлық келісім-шарт № 96634/А 2003 жылдың 26 ақпан – 64.000 АҚШ долл, проценттік ставка – 14%, займ толық қайтару кезені–2006 жылдың 17 карашасы.

	Жалпы қарыз	проценттік ставка бойынша төлем
Үшінші квартал 2004	–	–
Төртінші квартал 2004	–	–
Бірінші квартал 2005	–	5.301,33
Екінші квартал 2005	–	2.264,89
2005 жыл	5.333,34	2.176,74
2006 жыл	16.000,00	6.530,23
<b>Барлығы</b>	<b>42.666,66</b>	<b>3.488,59</b>
	<b>64.000,00</b>	<b>19.761,78</b>

4) Индекстелген купондық облигациялар

Жалпы саны	2 800 000 000 тенге
Түрі мен категориясы	Атаулы купондық индекстелген облигациялар
Номиналды құны	1 (бір) теңге
Жалпы саны	2 800 000 000 (два миллиарда восемьсот миллионов) штук
Айналым мерзімі	5 (бес) жыл
Бағалы қағаздарды орнықтыру басталған күн	02.06.2004г.
проценттік ставка бойынша төлем	- Бірінші 6 ай - 9 % жылдық индекстелген номиналды құнынан, - 7 айналым айдан бастап –инфляцияға байланысты. - Жоғарғы шек 13%.
Бағалы қағаздардың эмиссиясының мемлекеттік тіркеуін және/немесе НИН беруді жүзеге асыратын орган	ҚР Ұлттық Банкі
Шығару нысаны	Құжатсыз
НИН	KZ2CKY05B133
Бағалы қағаздардың эмиссиясының мемлекеттік тіркеу және НИН беру күні	6 сәуір 2004 жыл
Мемлекеттік тіркеу нөмірі және шығарылымды мемлекеттік тіркеу күні	№ В13, 6 сәуір 2004 жыл

Бағалы қағаздарды орнықтыру басталған күн	02.06.2004ж.
Бағалы қағаздарды орнықтыру аяқталған күн	02.06.2009ж.

## 28. ҚОҒАМНЫҢ НЕГІЗГІ ҚЫЗМЕТІН ЖҮЗЕГЕ АСЫРУЫНА БАЙЛАНЫСТЫ КРЕДИТОРЛЫҚ ҚАРЫЗ

31.07.04. қоғамның дебиторлық берешегі мынадай:

- 671 шот 194 555 мың тенге;
- 661 шот «алынған аванстар» 119 171 мың тенге.

№	Атауы	Орналасқан жері	Сомасы, мың тенге	Өтеу мерзімі	Өтеу кестесі	Барлық кредиторлық қарыздан %
1.	Asia Pacific Precious Metals Limited	Гонконг	38 453	Караша 2004 .	3 кв.2004. – 0 4 кв. 2004. – 38 453	12,3
2.	PUERTO REAL LLG	Испания	55 661	Тамыз 2004 .	текущая	17,7
3.	ЗАО «Промвзрыв»	г. Алматы	7 899	Қыркүйек 2004 .	Август – 2 080 Сентябрь- 5819	2,5
4.	ВГСО	Акмолинская обл.	14 230	Маусым 2004.	3 кв. 2004 г. – 0 4 кв. – 4 230; 1 кв.05 – 5 000; 2 кв. – 5 000	4,5
5.	Deal Global LTD	Лондон	32 180	Желтоқсан 2005	3 кв.2004 – 0 4 кв. 04 - 2 180	10,3
6.	ОАО «Казахмыс»	Г. Балхаш	5 072	караша 2004.	4 кв. – 5 072	1,6
7.	УССО г. Степногорска	Г. Степногорск	4 111	казан 2004.		1,3

## 29. ҚАРЖЫ НӘТИЖЕЛЕРІНІҢ ТАЛДАУЫ

№	Атауы	2002	2003	31.07.04	2004 (болжам)
1.	Өнімді өткізу табысы	1.545.606	1.526.355	677.650	1.355.300
2.	Өткізілген өнімнің өзіндік құны	(1.206.739)	(1.097.520)	(455.121)	(910.242)
3.	Жалпы табыс	338.867	428.835	222.529	445.058
4.	Бүкіл кезеңдегі шығындар:	(172.140)	(175.097)	(110.524)	(221.048)
	Соның ішінде				
	Жалпы әкімшілік шығындар	(163.085)	(166.316)	(106.226)	(212.452)
	Өткізу шығындары	(9.055)	(8.781)	(4.298)	(8.596)
5.	Операциялық іс-әрекеттен түскен табыс	(166.727)	253.738	112.005	224.010
	- проценттік шығымдар	(198.592)	(215.577)	(104.524)	(209.048)
6.	Операциялық емес іс-әрекеттен түскен табыс	695.292	107.980	73.081	146.162
7.	Салық салғанға дейінгі әдеттегі қызмет табыстары (шығындары)	663.427	146.141	80.562	161.124
8.	Салық	227.274	(74.062)	(20.404)	80.808.
9.	Салық салғаннан кейінгі әдеттегі қызмет табыстары (шығындары)	436.153	72.079	60.158	80.316
10.	Таза табыс (шығын)	436.153	72.079	60.158	80.316

Қоғамның жалпы 2003 жылғы нәтижелері 2002 жылға қарағанда төмендеді. Мысалы таза табыс мөлшері 83,4 пайызға төмендеді, сонымен қатар 2002 жылы таза табыс 436 153 млн теңге Операциялық емес іс-әрекеттен түскен табыс арқылы сондай үлкен болған.

2004 жылы қоғамның болжамы бойынша Өнімді өткізу табысы 11,2 пайызға төмендейді.

Оған қарамастан Таза табыс 11,4% көбейеді - Операциялық емес іс-әрекеттен түсетін табыс арқылы (2003 жылға қарағанда 35,3% өседі). 2004 жылы қоғам Жалпы өкімшілік шығындарды 27,7% көтереді.

## 6. БАҒАЛЫ ҚАҒАЗДАРДЫҢ ШЫҒАРЫЛЫМЫ ТУРАЛЫ МӘЛІМЕТТЕР

### 43. БАҒАЛЫ ҚАҒАЗДАРДЫҢ ТІРКЕЛГЕН ШЫҒАРЫЛЫМДАРЫ

#### 43.1. БІРІНШІ АКЦИЯ ЭМИССИЯСЫНЫҢ ШЫҒАРЫЛЫМЫ

Жалпы саны	1.538.711 дана
Түрі	Акция
категориясы	Жөй атаулы акциялар
Номиналды құны	1000 (мың) теңге
Шығару нысаны	Құжатсыз
Бағалы қағаздардың эмиссиясының мемлекеттік тіркеуін жүзеге асыратын орган	ҚР Ұлттық Банкі
Мемлекеттік тіркеу нөмірі және шығарылымды мемлекеттік тіркеу күні	№А4867, 16 мамыр 2002 ж.
Бағалы қағаздарды орнықтыру басталған күн	16 мамыр 2002 ж.
Бағалы қағаздарды орнықтыру аяқталған күн	7 мамыр 2002 ж.
Қоғамның бағалы қағаздарды ұстаушылардың алдындағы өздерінің міндеттемелерін орындамау фактілері туралы мәліметтер	Қоғамның бағалы қағаздарды ұстаушылардың алдындағы өздерінің міндеттемелерін орындамау фактілері жоқ.
Бағалы қағаздарды орнықтыруды немесе айналымға шығаруды уақытша тоқтату туралы немесе бағалы қағаздардың шығарылымын болған жоқ деп мойындау туралы мәліметтер	жоқ.
Бір акцияға қатысты дивиденд сомасы, және толық төленген сома	Дивидендтер төленген жоқ
Дивидендтерді төлеу қарызы болса, неліктен төленбеді – жағдайын анықтау	Ондай жағдайлар болған жоқ
қоғамның бағалы қағаздарының саудасаттығы жүзеге асырылатын негізгі рыноктар	Акциялар сауда-саттыққа ұшыраған жоқ

#### 43.2. ОБЛИГАЦИЯЛАРДЫҢ БІРІНШІ ШЫҒАРЫЛЫМЫ

Жалпы саны	2.800.000.000 дана
Түрі	Облигация
категориясы	Атаулы купондық индекстелген облигациялар, девальвация және ревальвациядан сақталынған
Номиналды құны	1 тенге
Шығару нысаны	Құжатсыз
Бағалы қағаздардың эмиссиясының мемлекеттік тіркеуін жүзеге асыратын орган	Қазақстан Республикасының қаржы рыногы мен қаржы ұйымдарын реттеу және қадағалау Агенттігі
Мемлекеттік тіркеу нөмірі және шығарылымды мемлекеттік тіркеу күні	№ В13, 6 сәуір 2004 жыл
Бағалы қағаздарды орнықтыру басталған күн	02.06.2004ж.
Бағалы қағаздарды орнықтыру аяқталған күн	02.06.2009ж.
Қоғамның бағалы қағаздарды ұстаушылардың алдындағы өздерінің міндеттемелерін орындамау фактілері туралы мәліметтер	Қоғамның бағалы қағаздарды ұстаушылардың алдындағы өздерінің міндеттемелерін орындамау фактілері жоқ.
Бағалы қағаздарды орнықтыруды немесе айналымға шығаруды уақытша тоқтату туралы немесе бағалы қағаздардың шығарылымын болған жоқ деп мойындау туралы мәліметтер	жоқ.
Облигациялар айналымы аяқталатын күн	02 маусым 2009 ж.
Облигациялар бойынша жалпы төлем	4 млрд. тенге – купондық төлем және айналымы аяқталатын кездегі төлем
қоғамның бағалы қағаздарының саудасаттығы жүзеге асырылатын негізгі рыноктар	АҚ "Қазақстан қор биржасы"

#### 7. ЖАРИЯЛАНҒАН АКЦИЯЛАРДЫҢ ШЫҒАРЫЛЫМЫ ТУРАЛЫ МӘЛІМЕТТЕР

##### 44. АКЦИЯЛАР ТУРАЛЫ МӘЛІМЕТТЕР

Акциялардың жалпы саны, түрі	3.000.000 жай акциялар
Құрылтайшылардың арасында орнықтырылатын акциялардың саны, түрлері	1.538.711 жай акциялар
Құрылтайшылармен төленетін бір акцияның номиналды құны	1.000 тенге бір акцияға
Артықшылығы бар акциялар бойынша кепілді дивиденд мөлшері	Қоғамның жарғысы бойынша Артықшылығы бар акциялар шығарылмайды

##### 45. ҚОҒАМНЫҢ КОНВЕРСИЯЛАНАТЫН БАҒАЛЫ ҚАҒАЗДАРЫ

Қоғаммен конверсияланатын бағалы қағаздар шығарылған жоқ

**46. ҚОҒАМНЫҢ ТІРКЕУШІСІ ТУРАЛЫ МӘЛІМЕТТЕР**  
**АКЦИЯЛАР РЕГИСТРАТОРЫ**

ЖАҚ "Фондовый центр", келісім – шарт №264, 15.03.02.

Мекен-жайы: Алматы қ., Мауленова к-сі, 92

Тел.: (3272) 67 63 45

Факс: (3272) 67 63 41

Мемлекеттік лицензия: №0406200253, 16.05.2003 ж. ҚР Ұлттық Банкімен берілген

**ОБЛИГАЦИЯЛАР РЕГИСТРАТОРЫ**

ЖШС "РЕЕСТР" келісім – шарт №75, 26.03.04.

Мекен-жайы: 483152, Алматы облысы, Карасай ауданы, Бағанашыл аулы, 1/1 үй, офис  
101

тел.: (3272) 503-853, 503-854, 503-005

Мемлекеттік лицензия: №0406200220, 14.02.2002 ж. ҚР Ұлттық Банкімен берілген

**47. ТӨЛЕМ АГЕНТІ ТУРАЛЫ МӘЛІМЕТТЕР**

Қоғам Төлем агентінің қызметін пайдаланбайды

## 8. ҚОСЫМША АҚПАРАТ


### 48. АКЦИЯЛАР ШЫҒАРУ ШЫҒЫНДАРЫНЫҢ СОМАСЫ.

Проспектіні қазақ тіліне аудару - 10.000 тенге.

### 49. ИНВЕСТИТОРЛАРҒА АРНАЛҒАН МӘЛІМЕТТЕР


480013, Алматы қ-сы, Сатпаева к-сі, 18 "А", Алматы қаласындағы өкілеттілік,  
тел.: 50-92-64, 50-67-05.

ПРЕЗИДЕНТ



ТУЛЕКОВ М.Т.

БАС БУХГАЛТЕР



ИСКАКОВА О.Т.