

**АО Национальный Управляющий  
Холдинг «КазАгро»**

**Промежуточная сокращённая консолидированная  
финансовая отчётность**

*31 марта 2014 года*

## СОДЕРЖАНИЕ

|  |     |
|--|-----|
| Промежуточный сокращённый консолидированный отчёт о финансовом положении.....      | 1-2 |
| Промежуточный сокращённый консолидированный отчёт о прибылях и убытках.....        | 3   |
| Промежуточный сокращённый консолидированный отчёт о прочем совокупном доходе.....  | 4   |
| Промежуточный сокращённый консолидированный отчёт о движении денежных средств..... | 5-6 |
| Промежуточный сокращённый консолидированный отчёт об изменениях в капитале.....    | 7-8 |

## ПРИМЕЧАНИЯ К ПРОМЕЖУТОЧНОЙ СОКРАЩЁННОЙ КОНСОЛИДИРОВАННОЙ ФИНАНСОВОЙ ОТЧЁТНОСТИ

|   |    |
|---|----|
| 1. Информация.....  | 9  |
| 2. Основа подготовки финансовой отчётности.....   | 10 |
| 3. Информация по операционным сегментам.....  | 12 |
| 4. Денежные средства и их эквиваленты.....  | 13 |
| 5. Средства в кредитных организациях.....   | 13 |
| 6. Производные финансовые активы, оцениваемые по справедливой стоимости через прибыль или убыток..... | 13 |
| 7. Займы клиентам.....  | 14 |
| 8. Дебиторская задолженность по финансовой аренде.....  | 14 |
| 9. Авансы выданные.....   | 15 |
| 10. Товарно-материальные запасы.....  | 16 |
| 11. Основные средства.....  | 16 |
| 12. Средства Правительства Республики Казахстан.....  | 16 |
| 13. Средства кредитных учреждений.....  | 17 |
| 14. Выпущенные долговые ценные бумаги.....  | 20 |
| 15. Выпущенные еврооблигации.....   | 21 |
| 16. Налогообложение.....  | 21 |
| 17. Капитал.....  | 21 |
| 18. Выручка от реализации товаров и услуг.....  | 22 |
| 19. Себестоимость реализации.....   | 22 |
| 20. Процентные доходы.....  | 23 |
| 21. Процентные расходы.....   | 23 |
| 22. Начисление обесценения на активы, приносящие процентный доход.....                                | 23 |
| 23. Расходы по реализации.....  | 23 |
| 24. Прочее сторнирование/(начисление) обесценения.....  | 27 |
| 25. Справедливая стоимость финансовых инструментов.....   | 27 |
| 26. Сделки со связанными сторонами.....   | 27 |

**ПРОМЕЖУТОЧНЫЙ СОКРАЩЁННЫЙ КОНСОЛИДИРОВАННЫЙ ОТЧЁТ О  
ФИНАНСОВОМ ПОЛОЖЕНИИ**

На 31 марта 2014 года

В тысячах тенге

|   | Прим. | 31 марта<br>2014 года | 31 декабря<br>2013 года |
|---|-------|-----------------------|-------------------------|
| <b>Активы</b>   |       |                       |                         |
| Денежные средства и их эквиваленты  | 3     | 91.187.923            | 55.824.066              |
| Средства в кредитных организациях   | 4     | 149.911.819           | 115.853.307             |
| Производные финансовые активы, оцениваемые по справедливой стоимости через прибыли или убытки | 5     | 6.307.138             | 4.013.694               |
| Займы клиентам  | 6     | 170.871.279           | 199.326.232             |
| Дебиторская задолженность по финансовой аренде  | 7     | 127.994.110           | 123.790.528             |
| Займы, выданные связанным сторонам  |       | 494.481               | 411.570                 |
| Инвестиционные ценные бумаги, имеющиеся в наличии для продажи                                 |       | 338.981               | 388.405                 |
| Инвестиции в ассоциированные компании и совместные предприятия                                |       | 3.313.989             | 2.935.039               |
| Дебиторская задолженность   |       | 66.564.347            | 66.158.694              |
| Авансы выданные   | 8     | 23.272.287            | 20.567.975              |
| Товарно-материальные запасы   | 9     | 43.718.707            | 49.182.382              |
| Леснижаемые запасы зерна  |       | 13.252.856            | 13.338.568              |
| Имущество, предназначенное для финансовой аренды  |       | 11.062.054            | 13.158.059              |
| НДС и прочие налоги к возмещению  |       | 5.401.633             | 5.320.983               |
| Активы по текущему подоходному налогу   |       | 1.280.412             | 1.091.007               |
| Активы по отсроченному подоходному налогу   |       | 4.760.044             | 4.602.354               |
| Активы, предназначенные для продажи   |       | 1.969.009             | 2.490.410               |
| Инвестиционная недвижимость   |       | 456.695               | 458.498                 |
|   | 10    |                       |                         |
| Основные средства   |       | 14.212.211            | 14.425.762              |
| Гудвилл   |       | 41.300                | 41.300                  |
| Нематериальные активы   |       | 645.743               | 669.750                 |
| Прочие активы   |       | 13.523.325            | 778.967                 |
| <b>Итого активов</b>  |       | <b>750.580.343</b>    | <b>694.827.550</b>      |
| <b>Обязательства</b>  |       |                       |                         |
| Средства Правительства Республики Казахстан   | 11    | 19.110.404            | 15.855.139              |
| Средства кредитных учреждений   | 12    | 96.924.093            | 64.577.132              |
| Выпущенные долговые ценные бумаги   | 13    | 119.175.031           | 117.254.491             |
| Выпущенные еврооблигации  | 14    | 184.340.182           | 153.676.011             |
| Торговая кредиторская задолженность   |       | 7.271.925             | 8.449.842               |
| Авансы полученные   |       | 7.114.277             | 4.522.391               |
| Обязательства по текущему подоходному налогу  |       | 97.442                | 103.951                 |
| Обязательства по отсроченному подоходному налогу  |       | 12.129.171            | 11.835.025              |
| НДС и прочие налоги к выплате   |       | 1.813.759             | 2.030.192               |
| Прочие обязательства  |       | 1.180.512             | 1.546.859               |
| <b>Итого обязательства</b>  |       | <b>448.956.796</b>    | <b>379.853.033</b>      |

Прилагаемые примечания на страницах с 9 по 27 являются неотъемлемой частью настоящей промежуточной сокращённой консолидированной финансовой отчётности.

**ПРОМЕЖУТОЧНЫЙ СОКРАЩЁННЫЙ КОНСОЛИДИРОВАННЫЙ ОТЧЁТ О  
ФИНАНСОВОМ ПОЛОЖЕНИИ (продолжение)**

На 31 марта 2014 года

(в тысячах тенге)


|  | Прм. | 31 марта<br>2014 года | 31 декабря<br>2013 года |
|--|------|-----------------------|-------------------------|
| <b>Капитал</b>   |      |                       |                         |
| Уставный капитал   | 16   | 267.816.731           | 267.816.731             |
| Дополнительный оплаченный капитал  | 16   | 67.743.159            | 67.743.159              |
| Резерв по консолидации   | 16   | (10.974.734)          | (10.974.734)            |
| Резерв пересчёта иностранных валют   |      | (56.175)              | (450.949)               |
| Резерв по переоценке инвестиционных ценных бумаг,<br>находящихся в наличии для продажи |      | 126.524               | 175.946                 |
| Резервный капитал  | 16   | 7.788.321             | 7.788.321               |
| Резерв по условному распределению  | 16   | (17.348.910)          | (17.028.754)            |
| Накопленные убытки   |      | (13.507.875)          | (142.326)               |
| <b>Итого капитала, приходящегося на акционера<br/>Компании</b>                         |      | <b>301.587.041</b>    | <b>314.927.394</b>      |
| Неконтролирующие доли участия  |      | 36.506                | 47.123                  |
| <b>Итого капитал</b>   |      | <b>301.623.547</b>    | <b>314.974.517</b>      |
| <b>Итого обязательства и капитала</b>  |      | <b>750.580.343</b>    | <b>694.827.550</b>      |
| Балансовая стоимость одной акции   |      | 1.123,82              | 1.173,58                |


Подписано от имени Правления Группы:


Айтжанов Дулат Нуалевич

Махжанов Даурен Сабитович

Жумибаева Снегдана Рамазановна


  
 Председатель Правления

  
 Заместитель Председателя Правления

  
 Главный бухгалтер

**ПРОМЕЖУТОЧНЫЙ СОКРАЩЁННЫЙ КОНСОЛИДИРОВАННЫЙ ОТЧЁТ О  
ПРИБЫЛЯХ И УБЫТКАХ**

За три месяца, закончившихся 31 марта 2014 года

(в тысячах тенге)

|   | Прим. | За три месяца,<br>закончившихся 31 марта |                  |
|---|-------|--|------------------|
|   |       | 2014                                     | 2013             |
| Выручка от реализации товаров и услуг   | 17    | 12.204.191                               | 17.222.501       |
| Себестоимость реализации  | 18    | (6.684.677)                              | (12.886.894)     |
| <b>Валовая прибыль</b>  |       | <b>5.519.514</b>                         | <b>4.335.607</b> |
| Процентные доходы   | 19    | 9.611.878                                | 5.609.734        |
| Процентные расходы  | 20    | (5.631.361)                              | (2.673.121)      |
| <b>Чистые процентные доходы</b>   |       | <b>3.980.517</b>                         | <b>2.936.613</b> |
| Начисление обесценения на активы, приносящие<br>процентный доход  | 21    | (734.520)                                | (1.993.377)      |
| <b>Чистый процентный доход/(расход) после<br/>(расходов)/дохода по обесценению активов,<br/>приносящих процентный доход</b> |       | <b>3.245.997</b>                         | <b>943.236</b>   |
| Чистые (убытки)/доходы по производным<br>финансовым активам   |       | 2.573.107                                | (538.859)        |
| Чистые убытки по операциям в иностранной валюте   |       | (17.727.680)                             | 14.859           |
| Доля в прибыли/(убытке) ассоциированных<br>компаний   |       | 26.914                                   | 29.329           |
| Прочий доход  |       | 1.098.938                                | 165.670          |
| <b>Чистые прочие операционные доходы/(убытки)</b>   |       | <b>(14.028.721)</b>                      | <b>(329.001)</b> |
| Расходы на персонал   |       | (1.418.670)                              | (1.047.685)      |
| Расходы по реализации   | 22    | (2.654.829)                              | (1.371.335)      |
| Чистые убытки за вычетом доходов от изменения<br>будущих денежных потоков кредитов казначейств                              |       | (42.430)                                 | (91.133)         |
| Прочие операционные расходы   |       | (1.229.561)                              | (2.022.004)      |
| Прочее начисление обесценения   |       | (1.813.859)                              | (183.005)        |
| Сторнирование резервов по условным обязательствам   |       | -  | -                |
| Непроцентные расходы  |       | (7.159.349)                              | (4.715.162)      |
| <b>Прибыль до расходов по подоходному налогу</b>  |       | <b>(12.422.559)</b>                      | <b>234.680</b>   |
| Расход по подоходному налогу  | 15    | (953.607)                                | (187.124)        |
| <b>Прибыль за год</b>   |       | <b>(13.376.166)</b>                      | <b>47.556</b>    |
| Приходящийся на:  |       |  |                  |
| - акционеров Компании   |       | (13.020.197)                             | (14.255)         |
| - неконтролирующие доли участия   |       | (10.617)                                 | 4.216            |
| <b>Базовая и разнородная прибыль на<br/>акцию за год</b>  |       | <b>(13.030.814)</b>                      | <b>(10.039)</b>  |
| Подписано от имени Правления Группы:  |       | (89,47)                                  | 11,17            |
| Айтжанов Дулат Нуалевич   |       |  |                  |
| Махамбетов Даурен Сабитович   |       |  |                  |
| Жумабаева Светлана Рамазановна  |       |  |                  |

Прилагаемые примечания на страницах с 9 по 27 являются неотъемлемой частью настоящей промежуточной сокращённой консолидированной финансовой отчётности.

**ПРОМЕЖУТОЧНЫЙ СОКРАЩЁННЫЙ КОНСОЛИДИРОВАННЫЙ ОТЧЁТ О  
ПРОЧЕМ СОВОКУПНОМ ДОХОДЕ**

За три месяца, закончившихся 31 марта 2014 года

(в тысячах тенге)

| Прим.  | За три месяца,<br>закончившихся 31 марта |                 |
|--|--|-----------------|
|  | 2014 года                                | 2013 года       |
| Прибыль за год   | (13.376.166)                             | 47.556          |
| <b>Прочий совокупный доход/(убыток)</b>  |  |                 |
| Прочий совокупный доход, подлежащий переклассификации в состав прибыли или убытка в последующих периодах:              |  |                 |
| Нереализованные доходы/(расходы) по инвестиционным ценным бумагам, имеющимся в наличии для продажи                     | (49.422)                                 | 83.367          |
| Реализованные доходы по инвестиционным ценным бумагам, имеющимся в наличии для продажи                                 | --                                       | --              |
| Курсовые разницы   | 394.774                                  | (140.962)       |
| <b>Чистый прочий совокупный доход, подлежащий переклассификации в состав прибыли или убытка в последующих периодах</b> | <b>345.352</b>                           | <b>(57.595)</b> |
| <b>Итого совокупного дохода за год</b>   | <b>(13.030.814)</b>                      | <b>(10.039)</b> |
| Приходящийся на:   |  |                 |
| - акционера Компании   | (13.020.197)                             | (14.255)        |
| - неконтролирующие доли участия  | (10.617)                                 | 4.216           |
|  | (13.030.814)                             | (10.039)        |

Подписано от имени Правления Группы:

Айтжанов Дулат Нултевич

Махаманов Даурен Сабитович

Жумабаева Светлана Рамазановна



Председатель Правления

Заместитель Председателя Правления

Главный бухгалтер

**ПРОМЕЖУТОЧНЫЙ СОКРАЩЁННЫЙ КОНСОЛИДИРОВАННЫЙ ОТЧЁТ О  
ДВИЖЕНИИ ДЕНЕЖНЫХ СРЕДСТВ****За три месяца, закончившихся 31 марта 2014 года***В тысячах тенге*

|   | <i>За три месяца,<br/>закончившихся 31 марта</i> |                       |
|---|--|-----------------------|
|   | <i>2014 года</i>                                 | <i>2013 года</i>      |
| <i>Прим.</i>  | <i>(неаудировано)</i>                            | <i>(неаудировано)</i> |
| <b>Денежные потоки от операционной деятельности</b>   |  |                       |
| Прибыль до расходов по подоходному налогу   | (12.422.559)                                     | 234.680               |
| <i>Корректировки на:</i>  |  |                       |
| Износ и амортизация   | 242.941  | 269.295               |
| Доля в убытке ассоциированных компаний  | (26.914)   | 11.989                |
| Процентные доходы   | 19 (9.611.878)                                   | (5.609.734)           |
| Процентные расходы  | 20 5.631.361                                     | 2.673.121             |
| Обесценение активов, приносящих процентный доход  | 734.520  | 1.993.377             |
| Прочие (сторнирование)/начисления обесценения   | 1.813.859  | 183.005               |
| Чистые убытки по первоначальному признанию займов,<br>выданных клиентам   | 42.430   | 91.133                |
| Нереализованные убытки по производным финансовым<br>активам   | (2.289.913)                                      | 792.938               |
| Нереализованные (доходы)/расходы по операциям в<br>иностранной валюте   | 28.638.331                                       | (863.221)             |
| <b>Поступление/(расходование) денежных средств в<br/>операционной деятельности до изменений в<br/>операционных активах и обязательствах</b> | 12.752.178                                       | (223.417)             |
| <i>Чистое (увеличение)/уменьшение операционных активов:</i>   |  |                       |
| Средства в кредитных организациях   | (33.408.131)                                     | 5.647.256             |
| Производные финансовые активы   |  |                       |
| Займы клиентам  | 29.752.710                                       | (19.413.929)          |
| Дебиторская задолженность по финансовой аренде  | (3.486.425)                                      | (1.192.169)           |
| Инвестиционные ценные бумаги, имеющиеся в наличии для<br>продажи  | 10.809   | 1.029.901             |
| Дебиторская задолженность   | (386.224)  | 7.144.277             |
| Авансы выданные   | (4.463.419)                                      | (1.594.694)           |
| Товарно-материальные запасы   | 5.463.675  | 11.798.871            |
| Неснижаемые запасы зерна  | 85.712   | 13.435.625            |
| Имущество, предназначенное для финансовой аренды  | 2.096.005  | 1.958.688             |
| НДС и прочие налоги к возмещению  | (80.650)   | 2.382.659             |
| Активы, классифицированные как предназначенные для<br>продажи   | (412.940)  | (787.874)             |
| Биологические активы  | —  | —                     |
| Прочие активы   | (12.794.886)                                     | (13.808.997)          |
| <i>Чистое увеличение/(уменьшение) операционных обязательств:</i>  |  |                       |
| Обязательства, непосредственно связанные с активами,<br>классифицированными как имеющиеся в наличии для<br>продажи                          | —  | —                     |
| Торговая кредиторская задолженность   | (1.322.840)                                      | (4.679.402)           |
| Авансы полученные   | 2.591.886  | (256.825)             |
| Доходы будущих периодов   | —  | —                     |
| НДС и прочие налоги к выплате   | (216.433)  | (96.041)              |
| Прочие обязательства  | (366.347)  | 5.043.026             |
| <b>Чистые денежные потоки от/(использованные в)<br/>операционной деятельности до подоходного налога</b>                                     | (4.185.320)                                      | 6.386.955             |
| Проценты полученные   | 6.303.277  | 3.953.390             |
| Проценты уплаченные   | (1.156.605)                                      | (2.164.386)           |
| Подоходный налог уплаченный   | (869.120)  | (496.476)             |
| <b>Чистое (расходование)/поступление денежных средств от<br/>операционной деятельности</b>  | 92.232   | 7.679.483             |

*Прилагаемые примечания на страницах с 9 по 27 являются неотъемлемой частью настоящей промежуточной сокращённой консолидированной финансовой отчётности.*

**ПРОМЕЖУТОЧНЫЙ СОКРАЩЁННЫЙ КОНСОЛИДИРОВАННЫЙ ОТЧЁТ О  
ДВИЖЕНИИ ДЕНЕЖНЫХ СРЕДСТВ (продолжение)**

|  | Прим. | За три месяца,<br>закончившихся 31 марта |                            |
|--|-------|--|----------------------------|
|  |       | 2014 года<br>(исследовано)               | 2013 года<br>(исследовано) |
| <b>Денежные потоки от инвестиционной деятельности</b>                                    |       |  |                            |
| Поступления от реализации основных средств   |       | 100.922                                  | 101.832                    |
| Приобретение основных средств  | 10    | (101.889)                                | (152.302)                  |
| Уменьшение денежных средств от дедолгирования совместных предприятий                     |       | —  | —                          |
| Поступления от реализации нематериальных активов   |       | —  | —                          |
| Приобретение нематериальных активов  |       | (10.537)                                 | (5.097)                    |
| Поступления от реализации инвестиций в ассоциированные компании                          |       | —  | —                          |
| Дивиденды полученные   |       | 20.831                                   | —                          |
| <b>Чистое поступление/(расходование) денежных средств от инвестиционной деятельности</b> |       | <b>9.327</b>                             | <b>(55.567)</b>            |
| <b>Денежные потоки от финансовой деятельности</b>  |       |  |                            |
| Поступления от выпуска акций   | 16    | —  | 2.614.000                  |
| Поступления от выпуска долговых ценных бумаг   |       | —  | —                          |
| Погашения долговых ценных бумаг  |       | 990.839                                  | (21.572.430)               |
| Поступления от выпуска еврооблигаций   | 14    | 152.820.923                              | —                          |
| Погашения выкупленных еврооблигаций  |       | (153.676.012)                            | —                          |
| Поступления от средств Правительства Республики Казахстан                                |       | 3.884.391                                | 40.241.177                 |
| Погашение средств Правительства Республики Казахстан                                     |       | (884.081)                                | 49.241                     |
| Поступления от средств кредитных учреждений  |       | 57.535.564                               | 23.183.768                 |
| Погашение средств кредитных учреждений   |       | (25.452.064)                             | (31.848.381)               |
| Дивиденды выплаченные  |       | —  | —                          |
| <b>Чистое поступление денежных средств от финансовой деятельности</b>                    |       | <b>35.219.560</b>                        | <b>12.667.375</b>          |
| Влияние изменений в обменных курсах на денежные средства и их эквиваленты                |       | 42.738                                   | (142.824)                  |
| <b>Чистое изменение в денежных средствах и их эквивалентах</b>                           |       | <b>35.363.857</b>                        | <b>20.148.467</b>          |
| Денежные средства и их эквиваленты, начало   | 3     | 55.824.066                               | 64.414.586                 |
| Денежные средства и их эквиваленты, конец  | 3     | 91.187.923                               | 84.563.053                 |

Подписано от имени Правления Группы:

Айтжанов Дулат Нуалиевич

Махамжанов Даурен Сабитович

Жумабаева Светлана Рахмановна



Председатель Правления

Заместитель Председателя Правления

Главный бухгалтер



## ПРОМЕЖУТОЧНЫЙ СОКРАЩЁННЫЙ КОНСОЛИДИРОВАННЫЙ ОТЧЁТ ОБ ИЗМЕНЕНИЯХ В КАПИТАЛЕ

За три месяца, закончившихся 31 марта 2013 года

В тысячах тенге

|   | Привалится на акционера Компании |                                   |                        |                                     |   |                   |                                   |                    |             |                            |               |
|---|----------------------------------|-----------------------------------|------------------------|-------------------------------------|---|-------------------|-----------------------------------|--------------------|-------------|----------------------------|---------------|
|   | Уставный капитал                 | Дополнительный оплаченный капитал | Резерв по консолидации | Резерв пересчёта иностран-ных валют | Резерв по переоценке известностных бумаг, полученных в оплату для продажи | Резервный капитал | Резерв по условному распределению | Накопленные убытки | Итого       | Несов-рельные доли участия | Итого капитал |
| 31 декабря 2012 года  | 254,022,011                      | 61,269,231                        | (10,974,734)           | 306,981                             | 97,376  | 7,234,651         | (15,311,088)                      | (1,224,033)        | 297,421,295 | 143,883                    | 297,565,176   |
| Итого сокращения (убытки)/выгоды  | -                                | -                                 | -                      | (140,962)                           | 83,367  | -                 | -                                 | 43,340             | (14,255)    | 4,216                      | (10,039)      |
| Выпуск акций (Примечание 16) (неаудировано)   | 2,614,000                        | -                                 | -                      | -                                   | -   | -                 | -                                 | -                  | 2,614,000   | -                          | 2,614,000     |
| Доход от первоначальной продажи по данным инвентаризации Акционера по ставке ниже рыночной (Примечание 16) (неаудировано) | -                                | 3,007,604                         | -                      | -                                   | -   | -                 | -                                 | -                  | 3,007,604   | -                          | 3,007,604     |
| Резерв на условном распределении за год (Примечание 16) (неаудировано)  | -                                | -                                 | -                      | -                                   | -   | -                 | (362,118)                         | -                  | (362,118)   | -                          | (362,118)     |
| Дивиденды акционеру Компании (Примечание 16) (неаудировано)   | -                                | -                                 | -                      | -                                   | -   | -                 | -                                 | -                  | -           | -                          | -             |
| Несовременные доли участия, связанные с продажей дочерней организации (неаудировано)                                      | -                                | -                                 | -                      | -                                   | -   | -                 | -                                 | -                  | -           | -                          | -             |
| Перевод в резервный капитал (Примечание 16) (неаудировано)  | -                                | -                                 | -                      | -                                   | -   | 761,618           | -                                 | (761,618)          | -           | -                          | -             |
| 31 марта 2013 года (неаудировано)   | 256,636,911                      | 64,276,835                        | (10,974,734)           | 166,019                             | 180,743   | 7,996,269         | (13,673,206)                      | (1,942,313)        | 302,666,524 | 148,099                    | 302,814,623   |

Приваленные примечания на страницах с 9 по 27 являются неотъемлемой частью настоящей промежуточной сокращённой консолидированной финансовой отчётности.

**ПРОМЕЖУТОЧНЫЙ СОКРАЩЕННЫЙ КОНСОЛИДИРОВАННЫЙ ОТЧЕТ ОБ ИЗМЕНЕНИЯХ В КАПИТАЛЕ**  
(продолжение) За три месяца, закончившихся 31 марта 2014 года

|   | <i>Приходится на акционера Компании</i> |  |                               |   |   |                          |  |                           |              |                                      |                      |
|---|---|--|-------------------------------|---|---|--------------------------|--|---------------------------|--------------|--------------------------------------|----------------------|
|   | <i>Уставный капитал</i>                 | <i>Дополнительный оплаченный капитал</i> | <i>Резерв по консолидации</i> | <i>Резерв по переоценке иностранных валют</i> | <i>Резерв по переоценке обязательств в валюте для продажи</i> | <i>Резервный капитал</i> | <i>Резерв по условному распределению</i> | <i>Накопленные убытки</i> | <i>Итого</i> | <i>Неконтролирующие доли участия</i> | <i>Итого капитал</i> |
| 31 декабря 2013 года  | 267.816.731                             | 67.743.159                               | (10.974.734)                  | (450.949)                                     | 175.946   | 7.788.321                | (17.028.754)                             | (142.326)                 | 314.927.394  | 47.123                               | 314.974.517          |
| Изменения от переоценки (убыток)/выгоды   | -                                       | -  | -                             | 394.774                                       | (49.422)  | -                        | -  | (13.365.549)              | (13.020.197) | (10.617)                             | (13.030.814)         |
| Выпуск акций (Примечание 10) (испаривание)  | -                                       | -  | -                             | -   | -   | -                        | -  | -                         | -            | -                                    | -                    |
| Дивиденды на основании решений по выплате начисленных от Акционера по ставке ниже номинальной (Примечание 10) (испаривание) | -                                       | -  | -                             | -   | -   | -                        | -  | -                         | -            | -                                    | -                    |
| Резерв по условному распределению за год (Примечание 10) (испаривание)  | -                                       | -  | -                             | -   | -   | -                        | (32.0156)                                | -                         | (32.0156)    | -                                    | (32.0156)            |
| Дивиденды акционерам Компании (Примечание 10) (испаривание)   | -                                       | -  | -                             | -   | -   | -                        | -  | -                         | -            | -                                    | -                    |
| Неконтролирующие доли участия, связанные с продажей дочерней организации (испаривание)                                      | -                                       | -  | -                             | -   | -   | -                        | -  | -                         | -            | -                                    | -                    |
| Перевод резервной стоимости (Примечание 10) (испаривание)   | -                                       | -  | -                             | -   | -   | -                        | -  | -                         | -            | -                                    | -                    |
| 31 марта 2014 года (испаривание)  | 267.816.731                             | 67.743.159                               | (10.974.734)                  | (56.175)                                      | 126.524   | 7.788.321                | (17.348.910)                             | (13.507.875)              | 301.587.041  | 36.506                               | 301.623.547          |

Подписано от имени Правления Группы:

Айтжанов Дулат Иманалиевич

Михайлов Андрей Сабитович

Жумабева Светлана Рамазановна

Президент Правления

Заместитель Председателя Правления

Главный бухгалтер

Приложение прилагается на основании п. 9 ст. 27 является неотъемлемой частью настоящей промежуточной сокращенной консолидированной финансовой отчетности.