

**Акт проверки финансового состояния  
АО «Национальный управляющий холдинг  
«КАЗАГРО»,**

**подготовленный АО «BCC Invest» - представителем держателей  
облигаций  
по состоянию на 30.06.2018г.**

*(на основе консолидированной отчетности)*

*Результаты и выводы, изложенные в Акте проверки, не означают каких-либо инвестиционных рекомендаций в отношении облигаций Эмитента. Финансовый анализ и контроль исполнения условий выпуска облигаций осуществлен на основании данных, предоставленных Эмитентом. Ответственность за достоверность информации, содержащейся в финансовой отчетности и в официально предоставляемых сведениях, несет Эмитент. Вознаграждение сотрудников Представителя держателей облигаций не связано и не зависит от содержания заключения, которые они готовят.*

г. Алматы, 2018г.

АО «BCC Invest» являясь Представителем держателей облигаций (далее – ПДО) НИН KZP01Y10E814 (KZAGb2), KZP02Y10E812 (KZAGb3), KZP03Y15E819 (KZAGb4), KZP04Y10E818 (KZAGb5), АО «Национальный управляющий холдинг «КАЗАГРО» (далее – Эмитент) представляет следующую информацию.

<p><b>Цель проведения оценки финансового состояния Эмитента:</b></p>	<p>Выявление устойчивости и платежеспособности Эмитента, эффективности управления активами компании и способности отвечать по обязательствам перед держателями облигаций по состоянию на 30 июня 2018 года.</p>
<p><b>Коротко об Эмитенте:</b></p> 	<p>В соответствии с Учредительным договором Компании, который был утвержден постановлением Правительства от 23 декабря 2006 года (№ 1247), Холдинг создан для того, чтобы через свои дочерние операционные компании осуществлять государственную политику в сфере регулирования внутреннего рынка зерна и стимулирования развития сельского хозяйства в Казахстане.</p> <p>Целью создания Холдинга (100% акций принадлежит государству) является реализация государственной политики по стимулированию развития агропромышленного комплекса Республики Казахстан путем обеспечения эффективного управления инвестиционными активами и развития корпоративной культуры акционерных обществ, осуществляющих деятельность в сфере агропромышленного комплекса, акции которых переданы ему в оплату размещаемых акций.</p> <p>Холдинг является крупнейшим кредитором сельскохозяйственного сектора в Республике Казахстан и финансируется главным образом за счет взносов в капитал Холдинга и ссуд, предоставляемых по льготным ставкам из Национального фонда и Государственного Бюджета Республики Казахстан. Холдинг предоставляет кредиты своим дочерним компаниям, также за счет заимствований от третьих лиц, включая заимствования на международных рынках капитала.</p> <p>По состоянию на 01.07.2018 100%-ным акционером является ЮЛ ГУ "Комитет государственного имущества и приватизации МФ РК".</p>
<p><b>Рейтинги кредитоспособности</b></p>	<p><b>Fitch Ratings:</b> Долгосрочный рейтинг эмитента «BBB-»/F3 «Позитивный» (27.04.2018);</p> <p><b>S&amp;P Global Ratings:</b> BB-/B/стабильный/kzBBB+ (12.09.2017) – рейтинг отозван 17.04.2018</p> <p><b>Moody's Investors Service Ltd.</b> Ba1/стабильный/Aa2 (20.03.2018)</p>

### Информация о выпуске облигаций:

<p><b>Характеристики</b></p>	<p>Первый выпуск облигаций в пределах первой облигационной программы</p>
<p><b>Вид облигаций</b></p>	<p>НИН KZP01Y10E814 (Торговый код KZAGb2) Купонные облигации без обеспечения</p>

<b>Купонная ставка</b>	8%, фиксированная
<b>Ближайшие даты выплат купона</b>	29.06.2018 г., 29.12.2018 г.
<b>Срок обращения</b>	10 (десять) лет
<b>Номинальная стоимость одной облигаций</b>	1 000 (одна тысяча) тенге
<b>Число зарегистрированных облигаций/объем выпуска</b>	30 000 000 штук / 30 000 000 000 тенге
<b>Число облигаций в обращении</b>	30 000 000 штук
<b>Общий объем облигационной программы</b>	200 000 000 000 (двести миллиардов) тенге
<b>Дата регистрации выпуска</b>	12.12.14 г.
<b>Дата начала обращения</b>	29.12.14 г.
<b>Дата открытия торгов</b>	02.03.15 г.
<b>Характеристики</b>	Второй выпуск облигаций в пределах первой облигационной программы НИН KZR02Y10E812 (Торговый код KZAGb3)
<b>Вид облигаций</b>	Купонные облигации без обеспечения
<b>Купонная ставка</b>	8%, фиксированная
<b>Ближайшие даты выплат купона</b>	21.05.2018 г., 20.11.2018 г.
<b>Срок обращения</b>	10 (десять) лет
<b>Номинальная стоимость одной облигаций</b>	1 000 (одна тысяча) тенге
<b>Число зарегистрированных облигаций/объем выпуска</b>	100 000 000 штук / 100 000 000 000 тенге
<b>Число облигаций в обращении</b>	74 337 634 шт.
<b>Общий объем облигационной программы</b>	200 000 000 000 (двести миллиардов) тенге
<b>Дата регистрации выпуска</b>	13.04.15 г.
<b>Дата начала обращения</b>	20.05.15 г.
<b>Дата открытия торгов</b>	14.08.15 г.
<b>Характеристики</b>	Третий выпуск облигаций в пределах первой облигационной программы НИН KZR03Y15E819 (Торговый код KZAGb4)
<b>Вид облигаций</b>	Купонные облигации без обеспечения
<b>Купонная ставка</b>	15%, фиксированная
<b>Ближайшие даты выплат</b>	23.06.2018 г., 23.12.2018 г.

купона

<b>Срок обращения</b>	15 (пятнадцать) лет
<b>Номинальная стоимость одной облигаций</b>	1 000 (одна тысяча) тенге
<b>Число зарегистрированных облигаций/объем выпуска</b>	37 100 000 штук / 37 100 000 000 тенге
<b>Число облигаций в обращении</b>	37 100 000 штук
<b>Общий объем облигационной программы</b>	200 000 000 000 (двести миллиардов) тенге
<b>Дата регистрации выпуска</b>	26.10.16 г.
<b>Дата начала обращения</b>	23.12.16 г.
<b>Дата открытия торгов</b>	24.02.17 г.

<b>Характеристики</b>	Четвертый выпуск облигаций в пределах первой облигационной программы НИН KZP04Y10E818 (Торговый код KZAGb5)
<b>Вид облигаций</b>	Купонные облигации без обеспечения
<b>Купонная ставка</b>	14%, фиксированная
<b>Ближайшие даты выплат купона</b>	22.06.2018 г., 22.12.2018 г.
<b>Срок обращения</b>	10 (десять) лет
<b>Номинальная стоимость одной облигаций</b>	1 000 (одна тысяча) тенге
<b>Число зарегистрированных облигаций/объем выпуска</b>	32 900 000 штук / 32 900 000 000 тенге
<b>Число облигаций в обращении</b>	32 900 000 штук
<b>Общий объем облигационной программы</b>	200 000 000 000 (двести миллиардов) тенге
<b>Дата регистрации выпуска</b>	26.10.16 г.
<b>Дата начала обращения</b>	22.12.16 г.
<b>Дата открытия торгов</b>	24.02.17 г.

<b>Характеристики</b>	Первый выпуск облигаций в пределах второй облигационной программы НИН KZP01Y10F837 (Торговый код KZAGb6)
<b>Вид облигаций</b>	Купонные облигации без обеспечения
<b>Купонная ставка</b>	индексированная <i>плавающая ставка вознаграждения, рассчитываемая как сумма</i>

	<i>базовой ставки Нацбанка РК и фиксированной маржи в размере 0,5%</i>
Ближайшие даты выплат купона	один раз в год
Срок обращения	10 (десять) лет
Номинальная стоимость одной облигаций	1 000 (одна тысяча) тенге
Число зарегистрированных облигаций/объем выпуска	120 000 000 штук / 120 000 000 000 тенге
Число облигаций в обращении	120 000 000 штук
Общий объем облигационной программы	200 000 000 000 (двести миллиардов) тенге
Дата регистрации выпуска	06.06.18 г.
Дата начала обращения	29.06.18
Дата открытия торгов	Не открыты

**Заключение представителя держателей облигаций Эмитента:**

Эмитент, представляя собой государственный холдинг, включающий в себя крупнейшие организации с государственным участием, имеет стабильное финансовое положение, располагает широкой государственной поддержкой и играет ключевую роль в экономике Казахстана.

По нашему мнению, финансовое состояние Эмитента по итогам 6 месяцев 2018 года представляется устойчивым.

<p align="center"><b>Объект проверки</b></p> <p align="center">согласно подпункту 5) пункта 1 статьи 20 Закона «О рынке ценных бумаг»</p>	<p align="center"><b>Результат проверки</b></p>
<p><b>Контроль исполнения Эмитентом обязательств, установленных проспектом выпуска облигаций, перед держателями облигаций</b></p>	<p>Итоги анализа состояния Эмитента, позволяют сделать вывод о том, что Эмитент выполняет обязательства, установленные проспектами выпусков облигаций, перед держателями облигаций в отчетном периоде.</p>
<p><b>Контроль за целевым использованием Эмитентом денег, полученных от размещения облигаций</b></p>	<p>По сведениям Эмитента средства, полученные от размещения облигаций, направлены на следующие цели: на финансирование агропромышленного комплекса Республики Казахстан путем фондирования дочерних организаций Эмитента и иных финансовых институтов.</p>

Контроль состояния имущества, являющегося обеспечением исполнения обязательств Эмитента перед держателями облигаций.	Облигации Эмитента являются необеспеченными.
Заключение договора залога с Эмитентом в отношении имущества, являющегося обеспечением исполнения обязательств Эмитента перед держателями облигаций	Облигации Эмитента являются необеспеченными.
Меры, направленные на защиту прав и интересов держателей облигаций, в том числе посредством подачи иска в суд от имени держателей облигаций, в собственности которых находится пятьдесят и более процентов размещенных (за вычетом выкупленных) облигаций Эмитента, по вопросам неисполнения Эмитентом обязательств, установленных проспектом выпуска облигаций	Не принимались в связи с отсутствием оснований и необходимости принятия таких мер.

### Анализ финансового состояния Эмитента

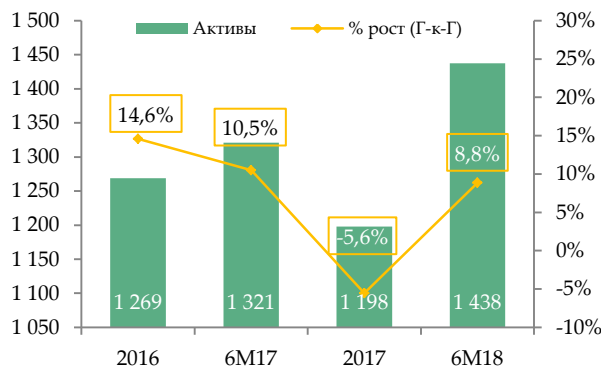
#### Источники информации, использованные для анализа финансового состояния эмитента:

- ✓ Промежуточная сокращенная консолидированная финансовая отчетность за период, закончившийся 30 июня 2018 года (с пояснительной запиской);
- ✓ Консолидированная аудированная финансовая отчетность за год, закончившийся 31 декабря 2017 года.

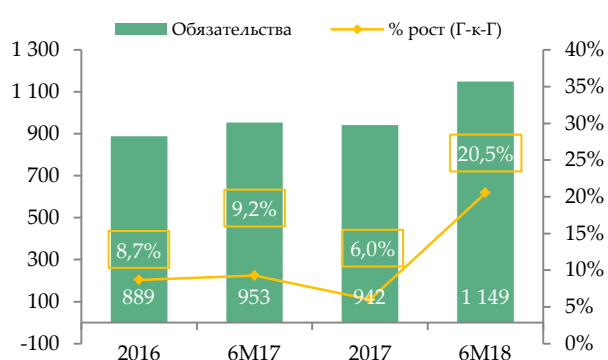
### Анализ финансовых показателей эмитента

#### Финансовые показатели

Динамика активов и темпы прироста  
(в млрд. тенге)



Динамика обязательств и темпы прироста  
(в млрд. тенге)



Источник: финансовая отчетность Эмитента

## **Активы**

Общие активы с начала 2018 года выросли на 239 575 млн. тенге или на 20% и по состоянию на 30 июня 2018 года составили 1 437 703 млн. тенге.

Основной рост произошел за счет увеличения денежных средств и их эквивалентов, которые с начала года увеличились на 69,8% и на 30 июня 2018 года составили 437 346 млн. тенге (30,4% от общих активов).

«Займы клиентам» (доля в активах 25,2%) выросли на 24,1% и за вычетом резервов под обесценение, составили 362 655 млн. тенге.

Снижение на 7,3% показала статья «Средства в кредитных организациях» - 237 118 млн. тенге (доля 16,5%) за счет сокращения срочных депозитов (на срок более 90 дней).

«Дебиторская задолженность по финансовой аренде» снизилась на 8 770 млн. тенге и составила 184 374 млн. тенге (доля в активах 12,8%).

Прочие статьи активов не оказали существенного влияния на активы.

## **Обязательства**

Общие обязательства увеличились на 22% или 207 087 млн. тенге и на 30 июня 2018 года составили 1 149 230 млн. тенге. Общие обязательства составляют 79,9% от общих активов.

Самые весомыми статьями в обязательствах являются «Выпущенные еврооблигации» и «Выпущенные долговые ценные бумаги», которые суммарно составляют 918 085 млн. тенге (63,9% от активов и 79,9% от всех обязательств) и выросли на 10 614 млн. тенге. При этом, «Выпущенные долговые ценные бумаги» увеличились на 4 665 млн. тенге, в основном, за счет размещения своих облигаций в рамках второй облигационной программы. «Выпущенные еврооблигации» представлены двумя эмиссиями: номинированные в долларах США на сумму 325 790 млн. тенге и номинированные в евро на сумму 238 528 млн. тенге.

## **Капитал**

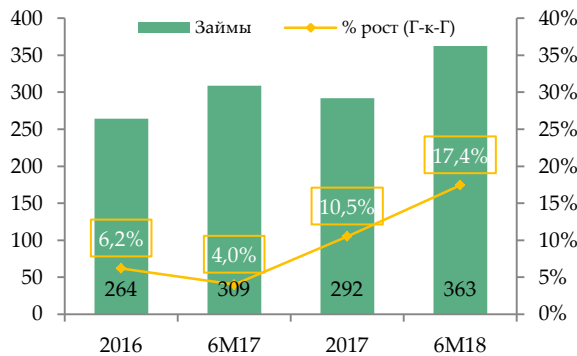
Собственный капитал Эмитента по состоянию на 30 июня 2018 года составил 288 472 млн. тенге (20,1% от активов), увеличившись на 12,7%.

Согласно решению единственного акционера, в лице Министерства сельского хозяйства РК, от 27 марта 2018 года Нацбанк РК зарегистрировал изменение в проспект выпуска акций об увеличении общего количества объявленных простых акций (НИН-KZ1C55020016), которое выросло на 37 880 000 штук. Уставный капитал с начала года вырос на 37 880 млн. тенге и составил 455 802 млн. тенге.

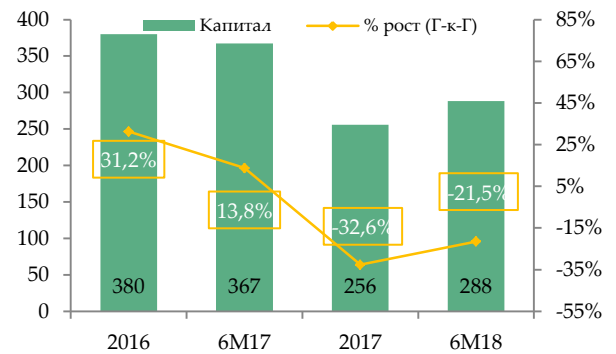
Вместе с этим, в отчетном периоде накопленные убытки составили 269 397 млн. тенге, увеличившись на 9 283 млн. тенге. Убытки составляют 93,4% доли собственного капитала.



**Динамика займов  
(в млрд. тенге)**



**Динамика изменения капитала  
(в млрд. тенге)**



Источник: финансовая отчетность Эмитента

## Прибыли и убытки

Совокупный доход Эмитента по итогам 6 месяцев 2018 года составила 6 671 млн. тенге в сравнении с убытками в размере 46 197 млн. тенге в аналогичном периоде предыдущего года.

Значительный вклад в получение дохода внесла статья «Начисление обесценения на активы, приносящие процентный доход», изменившись с -58 212 млн. тенге до -150 млн. тенге. Данная положительная переоценка, согласно пояснительной записке, получена преимущественно по статье «Средства в кредитных организациях».

Валовая прибыль составила 2 982 млн. тенге (+ 1 473 млн. тенге).

Чистый процентный доход составил 18 808 млн. тенге, снизившись относительно 1-го полугодия 2017 года на 8 751 млн. тенге. Непроцентные расходы составили 10 931 млн. тенге, увеличившись на 1 940 млн. тенге.

## Выплата купонного вознаграждения

В обращении находились семь Эмиссий купонных облигаций Эмитента НИИ KZP01Y10E814 (KZAGb2), KZP02Y10E812 (KZAGb3), KZP03Y15E819 (KZAGb4), KZP04Y10E818 (KZAGb5), KZP01Y10F837 (KZAGb6) и ISIN XS0934609016 (KZAGe1), XS1070363343 (KZAGe2). В 1 полугодии 2018 года выплаты купонного вознаграждения не производились.

В соответствии с решением Совета директоров Холдинга от 29 июня 2018 года, Эмитентом 10 августа 2018 года был осуществлен выкуп международных еврооблигаций (KZAGe2) на сумму 420 442 000 евро по номиналу. Сумма облигаций в обращении после выкупа: 179 558 000 евро по номиналу.



На дату написания данного отчета Эмитент сообщил о выплате купонного вознаграждения по облигациям KZAGb2 на сумму 1 200 млн. тенге, KZAGb4 на сумму 2 782, 5 млн. тенге и KZAGb5 на сумму 2 303 млн. тенге и евро.

Во втором полугодии текущего года Эмитенту предстоит выплата купонного вознаграждения на расчетную сумму 9,3млрд. тенге.

### Риски

Эмитент осуществляет свою деятельность на территории РК и подвергается экономически и финансовым рискам, присущим в стране с развивающимся рынком.

Кроме того, волатильность нефти на мировых рынках и обесценение национальной валюты приводят к увеличению уровня неопределенности для осуществления своей деятельности и влияют на деятельность всех хозяйствующих субъектов в РК.

Деятельность холдинга подвержена рыночным и валютным рискам, связанным с ценами на сельскохозяйственную продукцию, в частности зерно, с факторами урожайности.

Кроме того, структура холдинга, объединяющего предприятия отрасли предполагает наличие кредитных рисков, а также принятие на себя рисков своих дочерних компаний.

Мерами снижения рисков Эмитентом являются установления лимитов на кредиты и создание резервов по различным финансовым инструментам.

Ответственность за достоверность данных финансовой отчетности несет эмитент.

### Финансовые коэффициенты

Расчетные финансовые коэффициенты представлены в таблице ниже:

#### Расчетные финансовые коэффициенты АО «Национальный управляющий холдинг «КазАгро»

	2016	6M17	2017	6M18
<b>Доходность и рентабельность</b>				
Отношение процентных доходов к средним активам, приносящим процентные доходы	9,62%	10,36%	10,23%	8,02%
Отношение процентных расходов к средним обязательствам, несущим процентные расходы	5,23%	6,74%	6,50%	5,92%
Процентный спрэд	14,85%	17,10%	16,72%	13,94%
Чистая процентная маржа	5,11%	4,99%	4,78%	3,07%
Отношение операционных расходов к операционным доходам	52,55%	25,62%	47,30%	50,81%
Отношение операционных расходов к средним активам	0,75%	0,09%	1,27%	0,00%
Рентабельность средних активов	1,56%	-7,21%	-10,22%	1,00%
Рентабельность среднего собственного капитала	5,54%	-24,98%	-39,63%	4,23%
<b>Ликвидность и структура активов и обязательств</b>				

Доля денежных средств и их эквивалентов в активах, на конец периода	21,89%	25,91%	21,52%	30,44%
Доля инвестиций в ценные бумаги в активах, на конец периода	0,02%	0,02%	0,03%	0,02%
Доля кредитов и авансов клиентам(нетто) в активах, на конец периода	20,84%	23,38%	24,38%	25,22%
Отношение кредитов и авансов клиентам к заемным средствам	30,51%	33,41%	32,17%	32,64%
Отношение выпущенных долговых ценных бумаг к обязательствам, на конец периода	83,89%	78,27%	84,04%	79,89%
Отношение обязательств к активам, на конец периода	70,05%	72,19%	78,63%	79,94%
Отношение собственного капитала к активам, на конец периода	29,95%	27,81%	21,37%	20,06%

Источник: финансовая отчетность Эмитента, расчеты BCC Invest

Положительные значения финансовых показателей рентабельности показывают возможное выправление ситуации за счет получения доходов против убытков прошлых периодов.

Значения показателей ликвидности также показывают улучшение положения Эмитента, произошедшее в отчетном периоде.

Отметим также, что три дочерние компании холдинга АО «КазАгроФинанс», АО «Аграрная кредитная корпорация» и АО «Фонд финансовой поддержки сельского хозяйства» являются организациями, осуществляющими отдельные виды банковских операций и, вследствие этого, подконтрольны Национальному Банку РК и должны соответствовать пруденциальным нормативам. Согласно сведениями Набанка РК, по состоянию на 1 июля 2018 года пруденциальные нормативы были нарушены у АО «Аграрная кредитная корпорация» в пункте «Коэффициент максимального размера риска на одного заемщика (группы заемщиков) ( $k_2 \leq 0,25$ )» значение которого составило 0,289 превысив требование норматива.

### **Заключение по результатам анализа**

«НУХ КазАгро» выполняет ключевую роль, основной целью которого является реализация государственной политики по стимулированию развития агропромышленного комплекса РК. В состав холдинга входит 7 дочерних предприятий, среди наиболее крупных можно выделить АО «НК «Продовольственная контрактная корпорация», АО «КазАгро Продукт», АО «КазАгроФинанс» и АО «Аграрная кредитная корпорация». Основным акционером «НУХ КазАгро» является Правительство Республики Казахстан, что учитывая важную роль компании в реализации государственных программ, дает нам основание полагать, что в случае необходимости холдингу будет оказана финансовая поддержка.

По итогам 6 месяцев 2018 года эмитент совокупный доход составил 6 771 млн. тенге, в основном по причине увеличения непроцентных доходов. Чистый процентный убыток составил 18 0889 млн. тенге.

Наибольшую долю в обязательствах занимают выпущенные долговые ценные бумаги, которые на 30 июня составили 918 085 млн. тенге или 79,9% от общих обязательств. Процентная ставка по долговым ценным бумагам варьируется от 0.02% до 8.0%, ставка по выпущенным еврооблигациям составляет 3.255% - 4.625%. Стоит отметить, что выпущенные еврооблигации в долларах и евро. Отсюда возникает валютный риск, при ослаблении обменного курса обслуживание долга и сумма долга увеличиваются в тенге.

Доля денежных средств от общих активов составляет 30,4% или 437 646 млн. тенге.

«НУХ КазАгро» по-прежнему выполняет важную роль для государства и тесно сотрудничает с правительством РК, в связи с чем, мы считаем, что вероятность поддержки в случае необходимости является очень высокой. Мы полагаем, что в краткосрочной перспективе эмитент сможет обслуживать свои краткосрочные обязательства. Отдельное внимание хотим обратить на то, что процент привлечения по части долговым ценным бумагам составляет 0.02%, что свидетельствует о возможности привлечения эмитентом финансирования по ставкам ниже рыночных.

**В основе расчетов использованы данные Баланса, ОДС и ОПУ (таблицы ниже).**

**Отчет о финансовом положении АО "Национальный управляющий холдинг  
"КазАгро"**

	2016 ауд	6M17	2017 ауд	6M18	6M18- к-2017
<b>Активы</b>					
Денежные средства и их эквиваленты	277 763	342 195	257 787	437 646	69,8%
Средства в кредитных организациях	367 641	313 516	255 883	237 118	-7,3%
Займы клиентам	264 324	308 778	292 133	362 655	24,1%
Производные финансовые активы, оцениваемые по справедливой стоимости через прибыль или убыток	829	269			
Дебиторская задолженность по финансовой аренде	207 316	191 058	193 144	184 374	-4,5%
Инвестиционные ценные бумаги, имеющиеся в наличии для продажи	273	267	337	274	-18,6%
Инвестиционные ценные бумаги, удерживаемые до погашения	23 306	20 970	67 928	71 594	5,4%
Инвестиции в ассоциированные компании	3 147	3 168	6 047	5 786	-4,3%
Дебиторская задолженность	47 032	50 368	27 873	25 719	-7,7%
Товарный кредит			5 742	5 793	0,9%
Авансы выданные	5 989	10 850	6 634	10 047	51,4%
Товарно-материальные запасы	14 024	17 358	24 448	28 742	17,6%
Неснижаемые запасы зерна	16 783	20 563	20 684	20 436	-1,2%
Имущество, предназначенное для финансовой аренды	6 519	6 509	5 957	7 999	34,3%
Активы, предназначенные для продажи	1 280	1 310	914	4 081	346,4%
НДС и прочие налоги к возмещению	3 465	2 981	5 249	6 857	30,6%
Активы по текущему подоходному	8 870	10 761	12 055	12 925	7,2%

налогу					
Активы по отсроченному подоходному налогу	6 267	5 950	2 081	1 433	-31,1%
Инвестиционная недвижимость	522	393	387	381	-1,6%
Основные средства	9 492	9 374	9 097	8 494	-6,6%
Гудвил	41	41	41	41	0,0%
Нематериальные активы	771	852	1 262	1 313	4,0%
Прочие активы	2 962	3 294	4 444	3 995	-10,1%
<b>Итого Активы</b>	<b>1 268 616</b>	<b>1 320 825</b>	<b>1 198 128</b>	<b>1 437 703</b>	<b>20,0%</b>
<b>Обязательства</b>					
Займы					
Средства Правительства Республики Казахстан	69 459	129 286	67 649	152 026	124,7%
Средства кредитных учреждений	51 423	48 652	48 754	40 836	-16,2%
Выпущенные долговые ценные бумаги	214 396	220 725	232 148	353 767	52,4%
Выпущенные еврооблигации	531 169	525 613	559 653	564 318	0,8%
Торговая кредиторская задолженность	6 557	7 640	4 990	10 938	119,2%
Авансы полученные	2 888	7 883	6 639	4 127	-37,8%
Обязательства по текущему подоходному налогу	120	309	37	1 750	4568,5%
Обязательства по отсроченному подоходному налогу	3 630	3 520	8 093	8 816	8,9%
Вознаграждения работникам					
Доходы будущих периодов					
НДС и прочие налоги к выплате	3 738	3 771	5 353	5 675	6,0%
Обязательства, непосредственно связанные с активами для продажи		-			
Прочие обязательства	5 327	6 087	8 828	6 978	-21,0%
<b>Итого обязательства</b>	<b>888 707</b>	<b>953 488</b>	<b>942 143</b>	<b>1 149 230</b>	<b>22,0%</b>
<b>Капитал</b>					
Уставный капитал	364 516	409 622	417 922	455 802	9,1%
Дополнительный оплаченный капитал	131 356	138 341	140 206	147 232	5,0%
Резерв по консолидации	-10 975	-10 975	-10 975	-10 975	0,0%
Резерв пересчёта иностранных валют	336	272	102	-135	-232,5%
Резерв по переоценке инвестиционных ценных бумаг, имеющих в наличии для продажи	49	30	113	250	121,6%
Резервный капитал	10 184	11 645	22 094	24 887	12,6%
Резерв по условному распределению	-36 745	-39 754	-53 364	-59 194	10,9%
Накопленные убытки	-78 847	-141 880	-260 114	-269 397	3,6%
<b>Итого капитал, приходящегося на акционера Компании</b>	<b>379 874</b>	<b>367 302</b>	<b>255 984</b>	<b>288 471</b>	<b>12,7%</b>
Неконтрольные доли участия	36	36	1	1	0,0%
<b>Итого капитал</b>	<b>379 910</b>	<b>367 338</b>	<b>255 985</b>	<b>288 472</b>	<b>12,7%</b>
<b>Итого обязательства и капитал</b>	<b>1 268 616</b>	<b>1 320 825</b>	<b>1 198 128</b>	<b>1 437 703</b>	<b>20,0%</b>
Балансовая стоимость простой акции за период	1040,00	894,59	609,40	629,92	3,4%

Источник: финансовая отчетность эмитента

**Отчет о прибылях и убытках и совокупном доходе АО "Национальный управляющий холдинг "КазАгро"**

(в млн. тенге)	2016	6M17	2017	6M18	6M18-к-6M17
Выручка от реализации товаров и услуг	31 898	6 722	18 122	12 833	90,9%
Себестоимость реализации	-20 704	-5 212	-15 046	-9 852	89,0%
<b>Валовая прибыль</b>	<b>11 195</b>	<b>1 509</b>	<b>3 076</b>	<b>2 982</b>	<b>97,6%</b>
Процентные доходы	92 642	55 001	108 192	46 725	-15,0%
Процентные расходы	-43 400	-28 162	-57 654	-28 638	1,7%
<b>Чистый процентный доход</b>	<b>49 242</b>	<b>26 839</b>	<b>50 538</b>	<b>18 088</b>	<b>-32,6%</b>
Начисление обесценения на активы, приносящие процентный доход	-25 969	-58 212	-106 687	-150	-99,7%
<b>Чистый процентный доход за вычетом резерва под обесценение</b>	<b>23 273</b>	<b>-31 373</b>	<b>-56 149</b>	<b>17 938</b>	<b>-157,2%</b>
Чистые (убытки)/доходы по производным финансовым активам	-948	-525	-768	1	-100,1%
Чистые доходы/(убытки) по операциям в иностранной валюте	12 530	-6 570	-28 450	-1 412	-78,5%
Доход от выкупа выпущенных еврооблигаций					
Доля в (убытке)/прибыли ассоциированных компаний	-22	35	-146	111	213,4%
Прочие доходы	8 053	1 838	6 463	1 892	3,0%
<b>Прочие операционные расходы/доходы</b>	<b>19 613</b>	<b>-5 222</b>	<b>-22 900</b>	<b>592</b>	<b>-111,3%</b>
Расходы на персонал	-4 724	-3 835	-5 282	-4 165	8,6%
Прочие операционные расходы	-6 121	-80	-6 313	-263	228,4%
Расходы на реализацию	-7 896	-4 263	-7 385	-6 314	48,1%
Чистый расход от реструктуризации займов клиентам	-819	-255	-1 329	-191	-25,1%
Прочие расходы от обесценения	-8 856	-557	-15 623	2	-100,3%
<b>Непроцентные расходы</b>	<b>-28 417</b>	<b>-8 991</b>	<b>-35 932</b>	<b>-10 931</b>	<b>21,6%</b>
<b>Прибыль/(убыток) до расходов по корпоративному подоходному налогу</b>	<b>25 663</b>	<b>-44 077</b>	<b>-111 904</b>	<b>10 581</b>	<b>-124,0%</b>
(Расход)/экономия по корпоративному подоходному налогу	-7 112	-2 121	-14 114	-3 711	75,0%
<b>Убыток/Прибыль за отчётный период</b>	<b>18 552</b>	<b>-46 197</b>	<b>-126 018</b>	<b>6 870</b>	<b>-114,9%</b>
<b>Приходящий на:</b>					
-Акционера Компании	18 551	-46 197	-126 020	6 870	-114,9%
-неконтрольные доли участия	1	0	2	-	#ЗНАЧ!
Базовая и разводнённая прибыль на акцию (в тенге)	60,20		-322,68		#ДЕЛ/0!
<b>Чистый прочий совокупный убыток, подлежащий переклассификации в состав прибыли и убытка в последующих периодах</b>	<b>-241</b>	<b>-82</b>	<b>-170</b>	<b>-99</b>	<b>20,3%</b>
<b>Итого совокупного убытка/доходы за период</b>	<b>18 311</b>	<b>-46 280</b>	<b>-126 188</b>	<b>6 771</b>	<b>-114,6%</b>
<b>Приходящий на:</b>					

-Акционера Компании	18 310	-46 280	-126 190	6 771	-114,6%
-неконтрольные доли участия	1	-54	2	0	

Источник: финансовая отчетность эмитента

## Отчет о движении денежных средств АО "Национальный управляющий холдинг "КазАгро"

в тыс. тенге	2016	6M17	2017	6M18
<b>Денежные потоки от операционной деятельности</b>				
(Убыток)/прибыль до расходов по подоходному налогу	25 663	-44 071	-111 904	15 134
<i>Корректировки на:</i>				
Износ и амортизация	870	398	848	238
Доля в (прибыли)/убытке ассоциированных компаний	22	-32	146	-79
Убыток от обесценения инвестиций в ассоциированные компании		-		
Начисленные процентные доходы	-92 642	-55 188	-108 192	-23 337
Начисленные процентные расходы	43 400	28 340	57 654	13 737
Обесценение активов, приносящих процентный доход	25 969	58 212	106 687	-362
Прибыль от выбытия дочернего предприятия		-		
Прочие начисления/(сторнирование) обесценения	8 856	557	15 623	-716
Чистые убытки за вычетом доходов от изменения будущих денежных потоков кредитов клиентов		255		27
Чистый убыток от реструктуризации займов клиентам	819		1 329	
Чистый убыток/прибыль от выбытия дочернего предприятия	613			
Доход от выкупа еврооблигаций	-1 902			
Чистые убытки по первоначальному признанию займов, выданных клиентам				
Нереализованные (доходы)/убытки по производным финансовым активам	1 018	561	829	3
Нереализованные расходы по операциям в иностранной валюте	-12 464	7 510	27 578	-7 126
Прочие расходы			-166	-161
<b>Поступление денежных средств в операционной деятельности до изменений в операционных активах и обязательствах</b>	<b>223</b>	<b>-3 458</b>	<b>-9 569</b>	<b>-2 642</b>
<b>Чистое (увеличение)/уменьшение операционных активов:</b>	<b>7 914</b>	<b>-40 344</b>	<b>27 120</b>	<b>-5 969</b>
Средства в кредитных организациях	35 472	4 813	82 653	14 031
Производные финансовые активы, оцениваемые по справедливой стоимости через прибыль или убыток				
Займы клиентам	-31 765	-45 919	-44 227	-15 938
Дебиторская задолженность по финансовой аренде	-11 973	11 824	18 279	5 845
Инвестиционные ценные бумаги, имеющиеся в наличии для продажи				
Дебиторская задолженность	9 532	-6 108	-16 100	534
Авансы выданные	-1 911	-1 723	-3 608	-2 703
Товарно-материальные запасы	8 341	169	-5 013	



Неснижаемые запасы зерна		3 780		
Имущество, предназначенное для финансовой аренды		-213		-6 410
НДС и прочие налоги к возмещению	227	-858	-2 739	-1 187
Активы, классифицированные как предназначенные для продажи		413		
Прочие активы	-10	-6 522	-2 125	-141
<b>Чистое увеличение/(уменьшение) операционных обязательств:</b>	<b>833</b>	<b>3 444</b>	<b>20 808</b>	<b>2 701</b>
Обязательства, непосредственно связанные с активами, классифицированными как имеющиеся в наличии для продажи				
Торговая кредиторская задолженность	-749	992	4 379	-1 559
Авансы полученные	345	4 726	12 652	-559
Доходы будущих периодов				
НДС и прочие налоги к выплате	-143	181	-85	9
Прочие обязательства	1 380	-2 455	3 862	4 810
<b>Чистые денежные потоки использованные в операционной деятельности до подоходного налога</b>	<b>8 970</b>	<b>-40 358</b>	<b>38 359</b>	<b>-5 910</b>
Проценты полученные	78 089	45 080	88 071	18 722
Проценты уплаченные	-34 767	-21 406	-42 167	-8 234
Подоходный налог уплаченный	-4 839	-3 323	-6 633	-844
Подоходный налог полученный				
<b>Чистое расходование денежных средств в операционной деятельности</b>	<b>47 453</b>	<b>-20 007</b>	<b>77 630</b>	<b>3 733</b>
<b>Денежные потоки от инвестиционной деятельности</b>				
Поступления от реализации основных средств	73	9	133	42
Приобретение основных средств	-299	-275	-586	-185
Инвестиционные ценные бумаги, имеющиеся в наличии для продажи				
Предоплата, полученная за продажу дочерней организации	236			
Приобретение ценных бумаг, удерживаемых до погашения	-23 238	2 287	-95 013	-7 836
Взнос в уставный капитал совместного предприятия	-78	-145	-3 433	
Уменьшение денежных средств от деконсолидации совместных предприятий				
Приобретение нематериальных активов	-173	-161	-691	-31
Поступления от продажи инвестиционных ценных бумаг, учитываемых по справедливой стоимости через прочий совокупный доход				203
Поступления от выбытия дочерней организации, за вычетом выбывших денежных средств			-26	
Поступления от реализации инвестиций в ассоциированные компании				-65
Дивиденды полученные		5	132	
Прочие поступления				22
<b>Чистое расходование денежных средств в инвестиционной деятельности</b>	<b>-23 480</b>	<b>1 721</b>	<b>-99 484</b>	<b>-7 849</b>



<b>Денежные потоки от финансовой деятельности</b>				
Поступления от выпуска акций	76 699	14 967	23 267	22 880
Поступления от выпуска долговых ценных бумаг	78 000		10 000	
Погашения долговых ценных бумаг				
Поступления от выпуска еврооблигаций				
Выкуп выпущенных еврооблигаций	-11 052	-		
Поступления от выпуска облигации, размещенные на внутреннем рынке				
Погашения выпущенных еврооблигаций				
Выплаченные расходы за изменения условий выпуска облигаций	-6 532	-		
Поступления от средств Правительства Республики Казахстан	94 151	84 554	90 533	82 953
Погашение средств Правительства Республики Казахстан	-60 384	-11 960	-80 665	-1 157
Поступления от средств кредитных учреждений	62 690	5 202	19 409	
Погашение средств кредитных учреждений	-61 674	-7 339	-22 773	-6 216
Дивиденды выплаченные			-1 112	
<b>Чистое поступление денежных средств от финансовой деятельности</b>	<b>171 897</b>	<b>85 424</b>	<b>38 659</b>	<b>98 460</b>
Переклассификация денежных средств на текущих счетах			-36 771	
Влияние изменений в обменных курсах на денежные средства и их эквиваленты	-3 479	-2 706	-11	-5 150
<b>Чистое изменение в денежных средствах и их эквивалентах</b>	<b>192 391</b>	<b>64 432</b>	<b>-19 976</b>	<b>89 194</b>
<b>Денежные средства и их эквиваленты, начало</b>	<b>85 372</b>	<b>277 763</b>	<b>277 763</b>	<b>257 787</b>
<b>Денежные средства и их эквиваленты, конец</b>	<b>277 763</b>	<b>342 195</b>	<b>257 787</b>	<b>346 981</b>

Источник: финансовая отчетность эмитента

## Анализ корпоративных событий Эмитента

В качестве значимых событий, которые могут оказать влияние на деятельность Эмитента, выделим следующие.

27 апреля 2018 года рейтинговое агентство Fitch Ratings пересмотрело со "Стабильного" на "Позитивный" прогноз по долгосрочным рейтингам дефолта эмитента в иностранной и национальной валютах и подтвердило их на уровне "BBB-". Одновременно подтвержден краткосрочный РДЭ компании в иностранной валюте на уровне "F3" и рейтинги приоритетного долга в иностранной и национальной валюте "BBB-" по еврооблигациям ISIN XS0934609016, XS1070363343.

10 августа 2018 года Эмитентом был осуществлен выкуп международных облигаций (XS1070363343, KAZGe2) на сумму 420 442 000 евро по номиналу. Сумма облигаций в обращении после выкупа: 179 558 000 евро по номиналу.

Эмитент разместил на бирже 10-ти летние индексированные купонные облигации на 120 млрд. тенге.

Других значимых корпоративных событий, которые могли бы существенно негативно отразиться на финансовом положении Эмитента, в отчетном периоде не наблюдалось.

**Значимые корпоративные события Эмитента, опубликованные на интернет-сайте АО «Казахстанская фондовая биржа» KASE, а также значимая информация, опубликованная в СМИ (в соответствии с требованиями к ПДО, вступившими в силу 08 января 2017 года)**

/KASE, 16.08.18/ – Эмитент предоставил KASE копию письма Национального Банка Республики Казахстан (Национальный Банк) от 06 августа 2018 года, согласно которому Национальный Банк утвердил отчет об итогах размещения облигаций KZP01Y10F837 (KZ2C00004323, основная площадка KASE, категория "облигации", KZAGb6) АО "Национальный управляющий холдинг "КазАгро" за 29 июня 2018 года. Согласно предоставленному письму по состоянию на 29 июня 2018 года указанные облигации полностью размещены.

/KASE, 13.08.18/ – Эмитент сообщил KASE следующее:

начало цитаты

В соответствии с решением Совета директоров Холдинга от 29 июня 2018 года ..., Холдингом 10 августа 2018 года был осуществлен выкуп международных облигаций Холдинга (ISIN: XS1070363343) на сумму 420 442 000 евро по номиналу. Сумма облигаций в обращении после выкупа: 179 558 000 евро по номиналу.

/KASE, 13.08.18/ - Эмитент сообщило KASE о заключении крупной сделки.

Информация по сделке:

- 1) дата заключения сделки: 10 августа 2018 года
- 2) предмет сделки, наименования сторон сделки: выкуп еврооблигаций второго выпуска ISIN: XS1070363343
- 4) стоимость имущества, являющегося предметом сделки на дату принятия решения о совершении сделки: 420 442 000,00
- 5) дата принятия решения о совершении сделки: 29 июня 2018 года
- 7) процентное соотношение стоимости имущества, являющегося предметом сделки, к общей стоимости активов, на дату принятия решения о совершении сделки: 14,19 %.

См. [http://www.kase.kz/files/emitters/KZAG/kzag\\_big\\_deal\\_100818\\_617.pdf](http://www.kase.kz/files/emitters/KZAG/kzag_big_deal_100818_617.pdf)

/KASE, 03.08.18/ – Эмитент предоставил KASE копию письма Национального Банка Республики Казахстан (Национальный Банк) от 25 июля 2018 года, согласно которому Национальный Банк утвердил отчет об итогах размещения облигаций KZP02Y10E812 (KZ2C00003226, основная площадка KASE, категория "облигации", KZAGb3) АО "Национальный управляющий холдинг "КазАгро" за период с 21 ноября 2017 года по 20 мая 2018 года. Согласно предоставленному письму за отчетный период размещение указанных облигаций не производилось. По состоянию на 20 мая 2018 года не размещено 25 662 366 указанных облигаций.

/KASE, 16.07.18/ – Эмитент сообщило KAS об изменении с 29 июня 2018 года в составе своего Правления:

- исключена Мухамадиева Айгуль Стахановна.

/KASE, 11.07.18/ - Эмитент сообщило KASE о выплате 09 июля 2018 года третьего купонного вознаграждения по своим облигациям KZP04Y10E818 (KZ2C00003820, основная площадка KASE, категория "облигации", KZAGb5). Согласно названному сообщению упомянутое вознаграждение выплачено в сумме 2 303 000 000,00 тенге.

<p>/KASE, 11.07.18/ - Эмитент сообщило KASE о выплате 09 июля 2018 года третьего купонного вознаграждения по своим облигациям KZP03Y15E819 (KZ2C00003812, основная площадка KASE, категория "облигации", KZAGb4). Согласно названному сообщению упомянутое вознаграждение выплачено в сумме 2 782 500 000,00 тенге</p>
<p>/KASE, 11.07.18/ - Эмитент сообщил KASE о выплате 10 июля 2018 года седьмого купонного вознаграждения по своим облигациям KZP01Y10E814 (KZ2C00002988, основная площадка KASE, категория "облигации", KZAGb2). Согласно названному сообщению упомянутое вознаграждение выплачено в сумме 1 200 000 000,00 тенге.</p>
<p>KASE, 06.07.18/ – АО "Национальный управляющий холдинг "КазАгро" (Астана), облигации которого находятся в официальном списке Казахстанской фондовой биржи (KASE), предоставило KASE пресс-релиз от 06 июля 2018 года, в котором сообщается следующее:</p> <p><b>начало цитаты</b></p> <p>Акционерное общество "Национальный управляющий холдинг "КазАгро" ("Эмитент") сегодня объявляет о предложении каждому держателю облигаций ("Держатели облигаций") (с учетом определенных ограничений в отношении предложения и распространения, указанных ниже):</p> <ul style="list-style-type: none"> <li>- в отношении непогашенных облигаций номинальной стоимостью 600 000 000 евро, 3.255%. Предложение о выкупе направляется в отношении Облигаций со сроком погашения в 2019 году ("Облигации 2019 года"), в соответствии с которым выкупу Эмитентом подлежат облигации на сумму 500 000 000 евро из непогашенных Облигаций 2019 с оплатой денежными средствами ("Предложение о выкупе Облигаций 2019 года") и одновременно с Предложением о выкупе Облигаций 2019 года, предлагается согласиться с внесением изменений, утверждаемых решением, принимаемым квалифицированным большинством голосов держателей Облигаций ("Решение, принимаемое квалифицированным большинством голосов, в отношении Облигаций 2019 года") вносимых в условия Облигаций 2019 года ("Условия Облигаций 2019 года"), чтобы обеспечить внесение Эмитентом изменений в Условия Облигаций 2019 года, внесение таких изменений оформляется путем заключения дополнительного соглашения об услугах финансового агента, которое будет датировано 7 августа 2018 года или близкой к ней датой в соответствии с условиями Меморандума ("Дополнительное соглашение об услугах финансового агента в отношении Облигаций 2019 года") ("Предложение Облигаций 2019 года", и совместно с Продолжением о выкупе Облигаций 2019 года именуемые "Предложением по Облигациям 2019 года");</li> <li>и</li> <li>- в отношении непогашенных облигаций номинальной стоимостью 1 000 000 000 долларов США, 4.625%, со сроком погашения в 2023 году ("Облигации 2023 года") предлагается согласиться с внесением изменений, утверждаемых решением, принимаемым квалифицированным большинством голосов держателей Облигаций ("Решение, принимаемое квалифицированным большинством голосов, в отношении Облигаций 2023 года", и совместно с Решением, принимаемым квалифицированным большинством голосов, в отношении Облигаций 2019 года, именуемые "Решения, принимаемые квалифицированным большинством голосов") условия Облигаций 2023 года ("Условия Облигаций 2023 года") для внесения Эмитентом определенных изменений в условия Облигаций 2023 года, такие изменения оформляются путем заключения дополнительного соглашения об услугах финансового агента, которое будет датировано 7 августа 2018 года или близкой к ней датой в соответствии с условиями Меморандума ("Дополнительное соглашение об услугах финансового агента в отношении Облигаций 2023 года") ("Предложение по Облигациям 2023 года", и совместно с Продолжением по Облигациям 2019 года именуемые "Предложения").</li> </ul>
<p>/KASE, 02.07.18/ – Эмитент сообщил KASE об изменениях в составе его Совета директоров:</p> <ul style="list-style-type: none"> <li>- исключен Малелов Нурлыбек Тулебаевич.</li> </ul>
<p>/KASE, 02.07.18/ – Эмитент сообщил KASE о решении его единственного акционера от 22 июня 2018 года:</p> <ul style="list-style-type: none"> <li>- избрать Председателя Правления Курманова Рустема Жомартовича членом Совета</li> </ul>

директоров.

/KASE, 29.06.18/ – Сегодня в торговой системе KASE состоялись специализированные торги по размещению KZP01Y10F837 (KZ2C00004323; основная площадка KASE, категория "облигации", KZAGb6, 1 000 тенге, 120,0 млрд тенге; 10 лет, плавающий годовой купон, на первый купонный период – 9,5 %, 30/360) АО "Национальный управляющий холдинг "КазАгро" (Астана). Ниже приводятся параметры спроса и результаты специализированных торгов.

РЕЗУЛЬТАТЫ РАЗМЕЩЕНИЯ:

Объем удовлетворенных заявок, облигаций:	120 000 000
Объем удовлетворенных заявок, тенге:	120 000 000 000,0
Число удовлетворенных заявок:	1
Объем удовлетворенных заявок, % от плана:	100
"Чистая" цена в удовлетворенных заявках, %:	100,0000
Доходность облигаций к погашению для покупателя, % годовых:	9,5

Согласно данным АО "Центральный депозитарий ценных бумаг" (Алматы) сделка по данному размещению к моменту окончания расчетов по результатам торгов исполнена.

/KASE, 25.06.18/ – Как сообщалось ранее, решением Листинговой комиссии Казахстанской фондовой биржи (KASE) от 22 июня 2018 года облигации KZP01Y10F837 (KZ2C00004323; 1 000 тенге, 120,0 млрд тенге; 10 лет, плавающий годовой купон, 30/360) АО "Национальный управляющий холдинг "КазАгро" (Астана) включены в официальный список KASE по категории "облигации" основной площадки.

Данное решение Листинговой комиссии вступило в силу с 25 июня 2018 года в связи с выполнением названным эмитентом условий пункта 1 главы 5 приложения 2.2 к внутреннему документу KASE "Листинговые правила".

Об открытии торгов указанными облигациями на KASE будет объявлено дополнительно.

Представителем держателей указанных облигаций является АО "BCC Invest" - дочерняя организация АО "Банк ЦентрКредит" (Алматы).

Финансовым консультантом АО "Национальный управляющий холдинг "КазАгро" является АО "Цесна Капитал" (Астана).

Указанным облигациям присвоено сокращенное обозначение (торговый код) KZAGb6.

/KASE, 25.06.18/ - KASE опубликовала решения единственного акционера АО "Национальный управляющий холдинг "КазАгро" (Астана) от 21 июня 2018 года:

- досрочно прекратить полномочия Председателя Правления Малелова Нурлыбека Тулебаевича;

- избрать Курманова Рустема Жомартовича Председателем Правления.

См. [http://kase.kz/files/emitters/KZAG/kzag\\_decision\\_sole\\_shareholder\\_210618\\_498.pdf](http://kase.kz/files/emitters/KZAG/kzag_decision_sole_shareholder_210618_498.pdf)

[http://www.kase.kz/files/emitters/KZAG/kzag\\_decision\\_sole\\_shareholder\\_210618\\_1.pdf](http://www.kase.kz/files/emitters/KZAG/kzag_decision_sole_shareholder_210618_1.pdf)

18.06.2018 Долг квазигоссектора Казахстана планируется снизить до конца 2018 года

"Теперь, чтобы "Самрук", "КазАгро", "Байтерек" выйти на внешний рынок, они должны у нас согласовать объем. То есть, они должны показать для чего это нужно, почему нельзя обойтись без внешнего заимствования, на какие цели. Это делается на межведомственной комиссии", - отметил министр.

Подробнее <https://www.kursiv.kz/news/finansy/dolg-kvazigossektora-kazahstana-planiruetsa-snizit-do-konca-2018-goda/>

/KASE, 18.06.18/ – Опубликован устав АО "Национальный управляющий холдинг "КазАгро" (Астана) в новой редакции, зарегистрированный 12 июня 2018 года, по адресу [http://www.kase.kz/files/emitters/KZAG/kzagu\\_120618.pdf](http://www.kase.kz/files/emitters/KZAG/kzagu_120618.pdf)

/KASE, 13.06.18/ – Эмитент уведомил KASE о регистрации Национальным Банком Республики Казахстан 06 июня 2018 года выпуска облигаций KZP01Y10F837.

[http://kase.kz/files/emitters/KZAG/kzag\\_bonds\\_issue\\_060618\\_454.pdf](http://kase.kz/files/emitters/KZAG/kzag_bonds_issue_060618_454.pdf)

/KASE, 23.05.18/ - Эмитент сообщил KASE о выплате 21 мая 2018 года десятого купонного вознаграждения по своим облигациям US48668JAA88 (XS0934609016, основная площадка KASE, категория "облигации", KZAGe1). Согласно названному сообщению упомянутое

<p>вознаграждение выплачено в сумме 22 234 687,51 долларов США.</p>
<p>/KASE, 23.05.18/ - Эмитент сообщил KASE о выплате 21 мая 2018 года четвертого купонного вознаграждения по своим международным облигациям XS1070363343 (основная площадка KASE, категория "облигации", KZAGe2). Согласно названному сообщению упомянутое вознаграждение выплачено в сумме 19 530 000,00 евро.</p>
<p>/KASE, 21.05.18/ – Эмитент предоставил KASE копию письма Национального Банка Республики Казахстан (Национальный Банк) от 04 мая 2018 года, согласно которому Национальный Банк утвердил отчет об итогах размещения облигаций KZ2C0Y32D384 АО "Национальный управляющий холдинг "КазАгро" за период с 19 августа 2017 года по 18 февраля 2018 года. Согласно предоставленному письму за отчетный период размещение указанных облигаций не производилось. По состоянию на 19 февраля 2018 года не размещено 30 000 указанных облигаций.</p>
<p>/KASE, 17.05.18, перерассылается в связи с предоставлением эмитентом дополнительной информации по рейтингам международных облигаций/ – Эмитент предоставил KASE пресс-релиз агентства Fitch Ratings, в котором сообщается следующее:  <b>начало цитаты</b>          Рейтинговое агентство Fitch Ratings пересмотрело со "Стабильного" на "Позитивный" прогноз по долгосрочным рейтингам дефолта эмитента ("РДЭ") АО "Холдинг КазАгро" в иностранной и национальной валютах и подтвердило эти рейтинги на уровне "BBB-". Одновременно агентство подтвердило краткосрочный РДЭ компании в иностранной валюте на уровне "F3" и рейтинги приоритетного долга в иностранной и национальной валюте "BBB-" по облигациям ISIN XS0934609016, XS1070363343.</p>
<p>03/05/2018 Эмитент в своем письме сообщил АО «BCC Invest», что решением СД от 26.04.2018 №6 досрочно прекращены полномочия в качестве Зам. Пред. Правления Атамкуловой Гульназ Турехановны. Этим же решением избран Джувашев Асылхан Булатович – управляющий директор по активам и инвестициям.</p>
<p>/ /KASE, 05.05.18/ – Эмитент сообщил KASE о том, что "Холдинг планирует выпустить долговые ценные бумаги объемом 120 млрд. тенге, сроком на 10 лет и купонным вознаграждением, индексированным к уровню базовой ставки Национального банка Республики Казахстан с фиксированной премией за кредитный риск в размере 50 базисных пунктов"          – <a href="http://kase.kz/files/emitters/KZAG/kzag_new_issues_info_050518_370.pdf">http://kase.kz/files/emitters/KZAG/kzag_new_issues_info_050518_370.pdf</a></p>
<p>/KASE, 03.05.18/ - KASE опубликовала выписку из протокола заседания Совета директоров АО "Национальный управляющий холдинг "КазАгро" (Астана) от 26 апреля 2018 года.          В частности, по седьмому вопросу повестки дня:</p> <ol style="list-style-type: none"> <li>1. Осуществить выпуск второй облигационной программы на сумму 200 млрд. тенге;</li> <li>2. Осуществить первый выпуск в рамках второй облигационной программы на сумму 120 млрд. тенге.</li> </ol>
<p>/KASE, 20.04.18/ – Эмитент сообщил KASE следующее:  <b>начало цитаты</b>          Рейтинговое агентство Standard and Poor's Global Ratings по просьбе АО "Холдинг "КазАгро" отозвало 17/04/2018 долгосрочный кредитный рейтинг АО "Холдинг "КазАгро" на уровне "BB-". На момент отзыва рейтинга прогноз по нему был "Стабильный".</p>
<p>/KASE, 03.04.18/ – Эмитент сообщил KASE о решении его единственного акционера от 29 марта 2018 года:          - избрать Мухамбетжанова Берика Колжасаровича членом СД, независимым директором.</p>
<p>/KASE, 28.03.18/ – Эмитент сообщил KASE следующее:  <b>начало цитаты</b>          20/03/2018 Рейтинговое агентство Moody's Investors Service Ltd. присвоило Холдингу долгосрочные кредитные рейтинги эмитента по обязательствам в иностранной валюте (ISIN: XS0934609016, US48668JAA88, XS1070363343) на уровне "Ba1" прогноз "Стабильный". Рейтинги по национальной шкале присвоены на уровне Aa2.kz.</p>



KASE, 20.03.18/ - KASE опубликовала решение единственного акционера АО "Национальный управляющий

холдинг "КазАгро" (Астана) от 16 марта 2018 года:

1. Увеличить количество объявленных акций Общества посредством выпуска 54 880 000 штук простых акций;
2. После государственной регистрации выпуска разместить акции Общества в количестве 54 880 000 штук по цене 1 000 тенге за акцию на общую сумму 54 880 000 000 тенге.

Заместитель Председателя Правления  
АО «BCC Invest»



Кышпанаков В.А.