

Наименование организации: Акционерное общество Каспий нефть

**Отчет о прибылях и убытках**  
по состоянию на 30.06.2013

тыс. тенге

Наименование показателей	Код строки	За отчетный период	За предыдущий период
Выручка	010	15 815 032,00	13 340 724,00
Себестоимость реализованных товаров и услуг	011	2 098 469,00	1 538 476,00
<b>Валовая прибыль (строка 010 – строка 011)</b>	<b>012</b>	<b>13 716 563,00</b>	<b>11 802 248,00</b>
Расходы по реализации	013	5 500 343,00	3 906 571,00
Административные расходы	014	314 984,00	609 824,00
Прочие расходы	015	39 331,00	184 449,00
Прочие доходы	016	30 961,00	46 518,00
<b>Итого операционная прибыль (убыток) (+/- строки с 012 по 016)</b>	<b>020</b>	<b>7 892 866,00</b>	<b>7 147 922,00</b>
Доходы по финансированию	021	10 307,00	3 409,00
Расходы по финансированию	022	23 167,00	77 995,00
Доля организации в прибыли (убытке) ассоциированных организаций и совместной деятельности, учитываемых по методу долевого участия	023		
Прочие неоперационные доходы	024		
Прочие неоперационные расходы	025		
<b>Прибыль (убыток) до налогообложения (+/- строки с 020 по 025)</b>	<b>100</b>	<b>7 880 006,00</b>	<b>7 073 336,00</b>
Расходы по подоходному налогу	101	2 751 926,00	4 351 107,00
<b>Прибыль (убыток) после налогообложения от продолжающейся деятельности (строка 100 – строка 101)</b>	<b>200</b>	<b>5 128 080,00</b>	<b>2 722 229,00</b>
Прибыль (убыток) после налогообложения от прекращенной деятельности	201		
<b>Прибыль за год (строка 200 + строка 201) относимая на:</b>	<b>300</b>	<b>5 128 080,00</b>	<b>2 722 229,00</b>
собственников материнской организации		5 128 080,00	2 722 229,00
долю неконтролирующих собственников			
<b>Прочая совокупная прибыль, всего (сумма строк с 410 по 420):</b>	<b>400</b>		
в том числе:			
Переоценка основных средств	410		
Переоценка финансовых активов, имеющих в наличии для продажи	411		
Доля в прочей совокупной прибыли (убытке) ассоциированных организаций и совместной деятельности, учитываемых по методу долевого участия	412		
Актуарные прибыли (убытки) по пенсионным обязательствам	413		
Эффект изменения в ставке подоходного налога на отсроченный налог дочерних организаций	414		
Хеджирование денежных потоков	415		
Курсовая разница по инвестициям в зарубежные организации	416		
Хеджирование чистых инвестиций в зарубежные операции	417		
Прочие компоненты прочей совокупной прибыли	418		
Корректировка при реклассификации в составе прибыли (убытка)	419		
Налоговый эффект компонентов прочей совокупной прибыли	420		
<b>Общая совокупная прибыль (строка 300 + строка 400)</b>	<b>500</b>	<b>5 128 080,00</b>	<b>2 722 229,00</b>
Общая совокупная прибыль относимая на:			
собственников материнской организации		5 128 080,00	2 722 229,00
долю неконтролирующих собственников			
<b>Прибыль на акцию:</b>	<b>600</b>		
в том числе:			
Базовая прибыль на акцию:			
от продолжающейся деятельности		513,00	272,00
от прекращенной деятельности			
Разводненная прибыль на акцию:			
от продолжающейся деятельности			
от прекращенной деятельности			


Руководитель: Абаймолан Бекзат Калышпекевич

(фамилия, имя, отчество)

Главный бухгалтер: Лебедева Светлана Вячеславовна

(фамилия, имя, отчество)

*Лебедева*  
(подпись)  
*Лебедева*  
(подпись)



Наименование организации: Акционерное общество Каспий нефть

Организационно-правовая форма: Акционерное общество

Тип отчета: Не консолидированный

Среднегодовая численность работников: 248 чел.

Субъект предпринимательства: Крупный

Юридический адрес (организации): Казахстан, 060011, Атырауская область, Атырау г.а., улица Кулманова 131А, тел: 201925, факс: 202643

**Бухгалтерский баланс**  
по состоянию на 30.06.2013

тыс. тенге

Наименование статьи	Код строки	На конец отчетного периода	На начало отчетного периода
<b>Активы</b>			
<b>I. Краткосрочные активы:</b>			
Денежные средства и их эквиваленты	010	840 841,00	4 972 053,00
Финансовые активы, имеющиеся в наличии для продажи	011		
Производные финансовые инструменты	012		
Финансовые активы, учитываемые по справедливой стоимости через прибыли и убытки	013		
Финансовые активы, удерживаемые до погашения	014		
Прочие краткосрочные финансовые активы	015		
Краткосрочная торговая и прочая дебиторская задолженность	016	7 326 062,00	4 707 930,00
Текущий подоходный налог	017	3 472,00	458,00
Запасы	018	746 244,00	690 987,00
Прочие краткосрочные активы	019	1 200 858,00	863 281,00
<b>Итого краткосрочных активов (сумма строк с 010 по 019)</b>	<b>100</b>	<b>10 117 477,00</b>	<b>11 234 709,00</b>
Активы (или выбывающие группы), предназначенные для продажи	101		
<b>II. Долгосрочные активы</b>			
Финансовые активы, имеющиеся в наличии для продажи	110		
Производные финансовые инструменты	111		
Финансовые активы, учитываемые по справедливой стоимости через прибыли и убытки	112		
Финансовые активы, удерживаемые до погашения	113		
Прочие долгосрочные финансовые активы	114	64 620,00	57 760,00
Долгосрочная торговая и прочая дебиторская задолженность	115	19 515,00	18 188,00
Инвестиции, учитываемые методом долевого участия	116		
Инвестиционное имущество	117		
Основные средства	118	13 601 265,00	13 073 041,00
Биологические активы	119		
Разведочные и оценочные активы	120		
Нематериальные активы	121	2 395 563,00	2 447 692,00
Отложенные налоговые активы	122		
Прочие долгосрочные активы	123	1 565 487,00	760 352,00
<b>Итого долгосрочных активов (сумма строк с 110 по 123)</b>	<b>200</b>	<b>17 646 450,00</b>	<b>16 357 033,00</b>
<b>Баланс (строка 100 + строка 101 + строка 200)</b>		<b>27 763 927,00</b>	<b>27 591 742,00</b>
<b>Обязательство и капитал</b>			
<b>III. Краткосрочные обязательства</b>			
Займы	210		
Производные финансовые инструменты	211		
Прочие краткосрочные финансовые обязательства	212		
Краткосрочная торговая и прочая кредиторская задолженность	213	730 139,00	223 236,00
Краткосрочные резервы	214	42 529,00	42 529,00
Текущие налоговые обязательства по подоходному налогу	215	1 646 255,00	5 071 149,00
Вознаграждения работникам	216	91 290,00	101 863,00
Прочие краткосрочные обязательства	217	8 992 509,00	4 733 822,00
<b>Итого краткосрочных обязательств (сумма строк с 210 по 217)</b>	<b>300</b>	<b>11 502 722,00</b>	<b>10 172 599,00</b>
Обязательства выбывающих групп, предназначенных для продажи	301		
<b>IV. Долгосрочные обязательства</b>			

Наименование статьи	Код строки	На конец отчетного периода	На начало отчетного периода
Займы	310		
Производные финансовые инструменты	311		
Прочие долгосрочные финансовые обязательства	312		
Долгосрочная торговая и прочая кредиторская задолженность	313		
Долгосрочные резервы	314		
Отложенные налоговые обязательства	315	1 867 053,00	1 184 561,00
Прочие долгосрочные обязательства	316	727 343,00	699 868,00
<b>Итого долгосрочных обязательств (сумма строк с 310 по 316)</b>	<b>400</b>	<b>2 594 396,00</b>	<b>1 884 429,00</b>
<b>V. Капитал</b>			
Уставный (акционерный) капитал	410	100 000,00	100 000,00
Эмиссионный доход	411		
Выкупленные собственные долевые инструменты	412		
Резервы	413		
Нераспределенная прибыль (непокрытый убыток)	414	13 566 809,00	15 434 714,00
Итого капитал, относимый на собственников материнской организации (сумма строк с 410 по 414)	420	13 666 809,00	15 534 714,00
Доля неконтролирующих собственников	421		
<b>Всего капитал (строка 420 +/- строка 421)</b>	<b>500</b>	<b>13 666 809,00</b>	<b>15 534 714,00</b>
<b>Баланс (строка 300+строка 301+строка 400 + строка 500)</b>		<b>27 763 927,00</b>	<b>27 591 742,00</b>

Руководитель: Абайысламов Бекзат Калышпекович



(фамилия, имя, отчество)

Главный бухгалтер: Лебелова Светлана Вячеславовна

(фамилия, имя, отчество)

Место печати



  
(подпись)  
  
(подпись)