


**ПРОМЕЖУТОЧНЫЙ СОКРАЩЁННЫЙ КОНСОЛИДИРОВАННЫЙ ОТЧЁТ
О ФИНАНСОВОМ ПОЛОЖЕНИИ**

<i>В миллионах тенге</i>	Прим.	30 июня 2019 года (неаудировано)	31 декабря 2018 года (аудировано)
Активы			
Долгосрочные активы			
Основные средства	5	4.465.930	4.515.170
Активы в форме права пользования	6	40.973	-
Активы по разведке и оценке		182.323	189.800
Инвестиционная недвижимость		23.972	24.188
Нематериальные активы		170.456	173.077
Долгосрочные банковские вклады	7	50.793	52.297
Инвестиции в совместные предприятия и ассоциированные компании	8	5.247.191	4.895.444
Активы по отсроченному налогу		80.188	97.881
НДС к возмещению		92.778	113.073
Авансы за долгосрочные активы		59.481	27.176
Займы и дебиторская задолженность от связанных сторон		632.919	638.528
Прочие финансовые активы		5.455	4.753
Прочие долгосрочные активы		18.053	16.942
		11.070.512	10.748.329
Текущие активы			
Товарно-материальные запасы		270.593	312.299
НДС к возмещению		85.102	66.522
Предоплата по подоходному налогу		40.722	53.143
Торговая дебиторская задолженность	9	560.175	493.977
Краткосрочные банковские вклады	7	553.920	386.459
Займы и дебиторская задолженность от связанных сторон		150.279	148.615
Прочие текущие активы	9	220.724	204.724
Денежные средства и их эквиваленты	10	899.330	1.539.453
		2.780.845	3.205.192
Активы, классифицированные как предназначенные для продажи		29.529	61.760
		2.810.374	3.266.952
Итого активов		13.880.886	14.015.281

**ПРОМЕЖУТОЧНЫЙ СОКРАЩЁННЫЙ КОНСОЛИДИРОВАННЫЙ ОТЧЁТ
О ФИНАНСОВОМ ПОЛОЖЕНИИ (продолжение)**


<i>В миллионах тенге</i>	Прим.	30 июня 2019 года (неаудировано)	31 декабря 2018 года (аудировано)
Капитал и обязательства			
Капитал			
Уставный капитал		916.541	916.541
Дополнительный оплаченный капитал		40.794	40.794
Прочий капитал		83	83
Резерв от пересчёта валюты отчётности		1.728.943	1.764.108
Нераспределённая прибыль		4.909.271	4.341.062
Относящийся к акционерам Материнской Компании		7.595.632	7.062.588
Неконтрольная доля участия		75.738	80.480
Итого капитала		7.671.370	7.143.068
Долгосрочные обязательства			
Займы	12	3.709.471	3.822.648
Резервы		246.000	229.797
Обязательства по отсроченному налогу		515.912	479.598
Финансовая гарантия		6.147	11.501
Обязательства по аренде	6	38.212	6.550
Предоплата по договорам поставки нефти	13	165.384	480.250
Прочие долгосрочные обязательства		32.631	33.712
		4.713.757	5.064.056
Текущие обязательства			
Займы	12	285.845	330.590
Резервы		65.624	98.471
Подходный налог к уплате		9.626	13.272
Торговая кредиторская задолженность	14	583.441	632.739
Прочие налоги к уплате		108.520	105.026
Финансовые гарантии		1.171	1.831
Обязательства по аренде	6	13.964	2.656
Предоплата по договорам поставки нефти	13	227.600	384.200
Прочие текущие обязательства	14	199.968	234.333
		1.495.759	1.803.118
Обязательства, относящиеся к активам, классифицированным как предназначенные для продажи		-	5.039
Итого обязательств		6.209.516	6.872.213
Итого капитала и обязательств		13.880.886	14.015.281
Балансовая стоимость одной акции	11	0,012	0,011

Заместитель председателя Правления – финансовый директор




Д.С. Карабаев

Управляющий директор – финансовый контролер



А.Ж. Бекназарова

Главный бухгалтер



Е.Е. Орymbaев

Учётная политика и примечания на страницах 8-38 являются неотъемлемой частью данной промежуточной сокращённой консолидированной финансовой отчётности (неаудированной).

ПРОМЕЖУТОЧНЫЙ СОКРАЩЁННЫЙ КОНСОЛИДИРОВАННЫЙ ОТЧЁТ О СОВОКУПНОМ ДОХОДЕ

В миллионах тенге	Прим.	За три месяца, закончившихся 30 июня		За шесть месяцев, закончившихся 30 июня	
		2019 года (неаудировано)	2018 года (неаудировано)	2019 года (неаудировано)	2018 года (неаудировано)
Доходы от реализованной продукции и оказанных услуг	15	1.637.309	1.891.909	3.402.580	3.356.260
Себестоимость реализованной продукции и оказанных услуг	16	(1.160.396)	(1.488.120)	(2.511.579)	(2.614.525)
Валовая прибыль		476.913	403.789	891.001	741.735
Общие и административные расходы	17	(70.040)	(65.133)	(110.700)	(109.023)
Расходы по транспортировке и реализации	18	(171.150)	(155.842)	(358.123)	(303.924)
Обесценение основных средств, активов по разведке и оценке, и нематериальных активов, кроме гудвилла		(24.872)	(39.313)	(25.240)	(39.701)
Убыток от выбытия основных средств, нематериальных активов и инвестиционной недвижимости, нетто		(370)	1.235	(636)	(1.463)
Прочий операционный доход		6.111	75	10.143	10.274
Прочие операционные расходы		(2.116)	(1.723)	(7.178)	(9.003)
Прибыль от операционной деятельности		214.476	143.088	399.267	288.895
Положительная/(отрицательная) курсовая разница, нетто		(1.183)	22.996	2.185	1.666
Финансовый доход	19	32.190	81.045	61.796	111.354
Финансовые затраты	19	(75.454)	(197.226)	(160.847)	(277.526)
Прибыль от выбытия/приобретения дочерней компании	4	-	3.249	17.481	3.249
Доля в прибыли совместно-контролируемых предприятий и ассоциированных компаний, нетто	20	226.228	172.625	445.250	337.319
Прибыль до учёта подоходного налога		396.257	225.777	765.132	464.957
Расходы по подоходному налогу	21	(83.053)	(67.793)	(142.734)	(108.812)
Прибыль за период от продолжающейся деятельности		313.204	157.984	622.398	356.145
Прекращённая деятельность					
Прибыль/(убыток) за период после налогообложения от прекращённой деятельности	4	-	(2.488)	6	3.562
Чистая прибыль за период		313.204	155.496	622.404	359.707
Чистая прибыль/(убыток) за период, приходящаяся на:					
Акционеров Материнской Компании		314.371	147.565	623.536	348.549
Неконтрольную долю участия		(1.167)	7.931	(1.132)	11.158
		313.204	155.496	622.404	359.707

Учётная политика и примечания на страницах 8-38 являются неотъемлемой частью данной промежуточной сокращённой консолидированной финансовой отчётности (неаудированной).

**ПРОМЕЖУТОЧНЫЙ СОКРАЩЁННЫЙ КОНСОЛИДИРОВАННЫЙ ОТЧЁТ
О СОВОКУПНОМ ДОХОДЕ (продолжение)**

В миллионах тенге	За три месяца, закончившихся 30 июня		За шесть месяцев, закончившихся 30 июня	
	2019 года	2018 года	2019 года	2018 года
	Прим. (неаудировано)	(неаудировано)	(неаудировано)	(неаудировано)
Прочий совокупный доход				
<i>Прочий совокупный (убыток)/доход, подлежащий переклассификации в состав прибыли или убытка в последующих периодах</i>				
Курсовая разница от пересчёта отчётности зарубежных подразделений	2.265	169.094	(38.314)	64.073
Накопленная курсовая разница группы выбытия	-	(476)	-	(476)
Налоговый эффект компонентов совокупного дохода	2.721	-	2.721	-
Прочий совокупный (убыток)/доход, подлежащий переклассификации в состав прибыли или убытка в последующих периодах	4.986	168.618	(35.593)	63.597
<i>Прочий совокупный (убыток)/доход, не подлежащий переклассификации в состав прибыли или убытка в последующих периодах</i>				
Переоценка актуарных (убытков)/доходов по планам с установленными выплатами Группы	(1.346)	22	(1.346)	22
Переоценка актуарных доходов/(убытков) по планам с установленными выплатами совместных предприятий	(16)	(15)	190	134
Прочий совокупный (убыток)/доход, не подлежащий переклассификации в состав прибыли или убытка в последующих периодах	(1.362)	7	(1.156)	156
Прочий совокупный (убыток)/доход за период	3.624	168.625	(36.749)	63.753
Итого совокупный доход за период, за вычетом подоходного налога	316.828	324.121	585.655	423.460
Прочий совокупный доход за период, приходящийся на:				
Акционеров Материнской Компании	318.068	311.730	587.215	410.792
Неконтрольную долю участия	(1.240)	12.391	(1.560)	12.668
	316.828	324.121	585.655	423.460

Заместитель председателя Правления – финансовый директор

Управляющий директор – финансовый контролер

Главный бухгалтер


Д.С. Карабаев


А.Ж. Бекназарова


Е.Е. Орынбаев

Учётная политика и примечания на страницах 8-38 являются неотъемлемой частью данной промежуточной сокращённой консолидированной финансовой отчётности (неаудированной).

**ПРОМЕЖУТОЧНЫЙ СОКРАЩЁННЫЙ КОНСОЛИДИРОВАННЫЙ ОТЧЁТ
О ДВИЖЕНИИ ДЕНЕЖНЫХ СРЕДСТВ**

В миллионах тенге	За шесть месяцев, закончившихся 30 июня	
	2019 года (неаудировано)	2018 года (неаудировано)
Денежные потоки от операционной деятельности		
Поступления от покупателей	3.181.074	3.473.027
Платежи поставщикам	(2.339.205)	(2.337.958)
Прочие налоги и платежи	(652.448)	(568.624)
Уплаченный подоходный налог	(78.896)	(61.531)
Вознаграждение полученное	56.588	72.028
Вознаграждение уплаченное	(126.211)	(110.699)
Выплаты работникам	(175.520)	(187.232)
Возврат налогов налоговыми органами	14.324	9.782
Прочие выплаты, нетто	(62.219)	(74.264)
Чистое (использование в) / поступление денежных средств от операционной деятельности	(182.513)	214.529
Денежные потоки от инвестиционной деятельности		
Чистое изъятие/(размещение) вкладов в банках, нетто	(166.257)	1.170.309
Приобретение основных средств, нематериальных активов, инвестиционной недвижимости и активов по разведке и оценке, включая авансы выплаченные	(210.689)	(221.198)
Поступления денежных средств от продажи основных средств, нематериальных активов, инвестиционной недвижимости и активов по разведке и оценке	4.962	3.296
Поступления от выбытия дочерних организаций, за вычетом выбывших денежных средств (Примечание 4)	56.760	3.494
Дивиденды, полученные от совместных предприятий и ассоциированных компаний (Примечание 8)	42.306	78.726
Приобретение/(выбытие) доли в совместных предприятиях и ассоциированных компаниях	-	2.000
Возврат займов от связанных сторон	10.934	14.159
Вексель к получению от ассоциированной компании	168	94
Займы, выданные связанным сторонам	(28.024)	(35.451)
Чистое (использование) в / поступление денежных средств от инвестиционной деятельности	(289.840)	1.015.429
Денежные потоки от финансовой деятельности		
Поступления по займам	333.670	1.316.683
Погашение займов	(445.088)	(1.331.016)
Дивиденды, выплаченные Самрук-Казына и Национальному Банку РК	-	(36.273)
Дивиденды, выплаченные неконтрольной доле участия	(157)	(6.272)
Распределения Самрук-Казына	(33.956)	-
Выкуп собственных акций дочерней компанией	(1.729)	(628.003)
Выплаты по обязательствам по аренде	(7.337)	(360)
Чистое использование денежных средств в финансовой деятельности	(154.597)	(685.241)
Влияние изменения обменных курсов на денежные средства и их эквиваленты	(19.650)	43.166
Изменение в резерве на обесценение	82	(34)
Чистое изменение в денежных средствах и их эквивалентах	(646.518)	587.849
Денежные средства и их эквиваленты, на начало периода	1.545.848	1.266.605
Денежные средства и их эквиваленты, на конец периода	899.330	1.854.454

Заместитель председателя Правления – финансовый директор



[Signature]
Д.С. Карабаев

Управляющий директор – финансовый контролер

[Signature]
А.Ж. Бекназарова

Главный бухгалтер

[Signature]
Е.Е. Орынбаев

Учётная политика и примечания на страницах 8-38 являются неотъемлемой частью данной промежуточной сокращённой консолидированной финансовой отчётности (неаудированной).

ПРОМЕЖУТОЧНЫЙ СОКРАЩЁННЫЙ КОНСОЛИДИРОВАННЫЙ ОТЧЁТ ОБ ИЗМЕНЕНИЯХ В КАПИТАЛЕ

В миллионах тенге	Приходится на акционеров Материнской Компании					Итого	Неконт- рольная доля участия	Итого
	Уставный капитал	Дополни- тельный оплаченный капитал	Прочий капитал	Резерв от пересчёта валюты отчётности	Нераспре- делённая прибыль			
На 1 января 2018 года (аудировано) (пересчитано)	709.345	243.876	83	1.295.091	3.652.800	5.901.195	870.012	6.771.207
Чистая прибыль за период (неаудировано)	-	-	-	-	348.549	348.549	11.158	359.707
Прочий совокупный доход (неаудировано)	-	-	-	62.087	156	62.243	1.510	63.753
Итого совокупный доход за период	-	-	-	62.087	348.705	410.792	12.668	423.460
Взнос в уставный капитал (Примечание 11)	207.196	(203.217)	-	-	-	3.979	-	3.979
Дивиденды (Примечание 11)	-	-	-	-	(36.273)	(36.273)	(6.200)	(42.473)
Распределения Самрук-Казына (Примечание 11)	-	-	-	-	(1.604)	(1.604)	-	(1.604)
Операции с Самрук-Казына (Примечание 11)	-	-	-	-	(79.683)	(79.683)	-	(79.683)
Выкуп собственных акций дочерней компании (Примечание 11)	-	-	-	-	86.178	86.178	(714.181)	(628.003)
На 30 июня 2018 года (неаудировано)	916.541	40.659	83	1.357.178	3.970.123	6.284.584	162.299	6.446.883

Учётная политика и примечания на страницах 8-38 являются неотъемлемой частью данной промежуточной сокращённой консолидированной финансовой отчётности (неаудированной).

ПРОМЕЖУТОЧНЫЙ СОКРАЩЁННЫЙ КОНСОЛИДИРОВАННЫЙ ОТЧЁТ ОБ ИЗМЕНЕНИЯХ В КАПИТАЛЕ (продолжение)

В миллионах тенге	Приходится на акционеров Материнской Компании						Неконт- рольная доля участия	Итого
	Уставный капитал	Дополни- тельный оплаченный капитал	Прочий капитал	Резерв от пересчёта валюты отчётности	Нераспре- делённая прибыль	Итого		
На 31 декабря 2018 года (аудировано)	916.541	40.794	83	1.764.108	4.341.062	7.062.588	80.480	7.143.068
Изменения в учётной политике (Примечание 2)	-	-	-	-	(4.268)	(4.268)	(910)	(5.178)
На 1 января 2019 года (пересчитано)	916.541	40.794	83	1.764.108	4.336.794	7.058.320	79.570	7.137.890
Чистая прибыль за период (неаудировано)	-	-	-	-	623.536	623.536	(1.132)	622.404
Прочий совокупный убыток (неаудировано)	-	-	-	(35.165)	(1.156)	(36.321)	(428)	(36.749)
Итого совокупный доход за период	-	-	-	(35.165)	622.380	587.215	(1.560)	585.655
Операции с Самрук-Казына (Примечание 11)	-	-	-	-	(7.350)	(7.350)	-	(7.350)
Дивиденды (Примечание 11)	-	-	-	-	(36.998)	(36.998)	(4.137)	(41.135)
Распределения Самрук-Казына (Примечание 11)	-	-	-	-	(3.853)	(3.853)	-	(3.853)
Изменения в доле владения дочерних организаций – приобретение неконтрольной доли участия (Примечание 11)	-	-	-	-	(1.702)	(1.702)	(31)	(1.733)
Взнос в уставный капитал дочерней организации без изменений в доле владения	-	-	-	-	-	-	1.896	1.896
На 30 июня 2019 года (неаудировано)	916.541	40.794	83	1.728.943	4.909.271	7.595.632	75.738	7.671.370

Заместитель председателя Правления – финансовый директор

Управляющий директор – финансовый контролер

Главный бухгалтер



Д.С. Карабаев
А.Ж. Бекитзарова
Е.Е. Орынбаев

Учётная политика и примечания на страницах 8-38 являются неотъемлемой частью данной промежуточной сокращённой консолидированной финансовой отчётности (неаудированной).