

ҚАРЖЫ НАРЫҒЫН ЖӘНЕ ҚАРЖЫ
ҰЙЫМДАРЫН БАҚЫЛАУ
МЕН ҚАДАҒАЛАУ КОМИТЕТИ
ҚАЗАҚСТАН РЕСПУБЛИКАНЫҢ
ҰЛТТЫҚ БАНКИ



КОМИТЕТ ПО КОНТРОЛЮ И НАДЗОРУ
ФИНАНСОВОГО РЫНКА
И ФИНАНСОВЫХ ОРГАНИЗАЦИЙ
НАЦИОНАЛЬНЫЙ БАНК
РЕСПУБЛИКИ КАЗАХСТАН

050000, Алматы қ., Әйтеке би көшесі, 67
тел.: (727) 2788025, факс: (727) 2725297
E-mail: kfn@nationalbank.kz

050000, г. Алматы, ул. Айтеке би, 67
тел.: (727) 2788025, факс: (727) 2725297
E-mail: kfn@nationalbank.kz

09.10.12 № 668/102/5441

АО «Национальная компания
«КазМунайГаз»

010000, г. Астана, пр. Кабанбай батыра,
22, блок А


На №107-31/5859 от 25.09.2012 г.

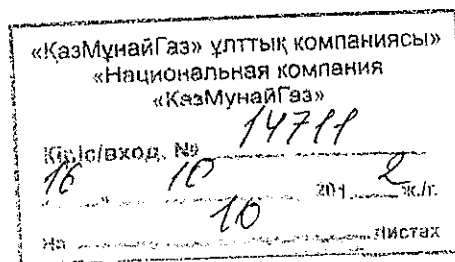
О регистрации изменений в проспект
выпуска объявленных акций

Комитет по контролю и надзору финансового рынка и финансовых организаций Национального Банка Республики Казахстан (далее - Комитет) произвел государственную регистрацию изменений в проспект выпуска акций АО «Национальная компания «КазМунайГаз» (далее - Общество) и направляет один экземпляр изменений в проспект выпуска акций с отметкой Комитета о регистрации.

В соответствии с требованиями пункта 20 Типового стандарта государственной услуги, утвержденного постановлением Правительства Республики Казахстан от 30 июня 2007 года №558, в целях обеспечения оценки эффективности деятельности Национального Банка Республики Казахстан и повышения качества оказываемых государственных услуг, Комитет просит заполнить прилагаемую карточку оказания государственной услуги. Данную карточку необходимо заполнить первому руководителю (либо лицу его замещающего) и вернуть в Комитет.

Председатель Комитета

 К. Кожаметов



Исполнитель: Канатбаева А.Ж., (727) 278-80-08.



000515
ПК ЭКОЖАН

**Проспект выпуска акций
зарегистрирован Агентством
Республики Казахстан
по регулированию и надзору
финансового рынка и финансовых
организаций 28 мая 2004 года**

**Изменения № 25 в проспект выпуска
акций АО НК «КазМунайГаз»**

Раздел 4 проспекта выпуска акций дополнить пунктом 24-1 в следующей редакции:

«24-1. Активы.

1) Имущество эмитента, стоимость которого составляет пять и более процентов от балансовой стоимости его активов:

*Инвестиции в дочерние и зависимые организации
с учетом финансовых гарантий (тыс. тенге)*

АО «КазМунайГаз – переработка и маркетинг»	545 735 189
КОО KMG Kashagan B.V.	1 010 036 298
Cooperative KazMunaiGaz PKI UA	416 786 617
ТОО «Компания по управлению долей в окончательном соглашении о разделе продукции»	300 070 282

2) Активы эмитента с указанием их балансовой стоимости, о потребителях и поставщиках товаров (работ, услуг) эмитента в объеме, составляющем пять и более процентов от общей стоимости производимых или потребляемых им товаров (работ, услуг) - Нет;

3) Активы эмитента, составляющие не менее десяти процентов от общего объема активов, которые являются обеспечением обязательств эмитента, а также переданы в доверительное управление с указанием стоимости каждого актива и даты завершения действия соответствующих договоров – Нет.».

**Заместитель председателя
Правления по экономике и
финансам**

(доверенность от 16.07.2012 г. № 127)



А. Касымбек

Главный бухгалтер

Н. Валентинова

**Руководитель Службы
внутреннего аудита**

А. Утембаева

Қазақстан Республикасы
Қаржы нарығы мен қаржы ұйымдарын
реттеу және қадағалау агенттігі
2004 жылғы 28 мамырда тіркеген
акциялар шығарылымының
проспектісі

«ҚазМұнайГаз» ҰК АҚ акциялар шығарылымы проспектісіне № 25
өзгерістер

Акциялар шығарылымы проспектісінің 4-бөлімі мынадай редакциядағы 24-1-тармақпен толықтырылсын:

«24-1. Активтер.

1) Эмитенттің құны оның активтерінің баланстық құнының бес және одан артығын құрайтын мүлкі:

Қаржылық кепілдікті есепке алғандағы еншілес және тәуелді ұйымдарға инвестициялар (мың теңге)

«ҚазМұнайГаз – өңдеу және маркетинг» АҚ	545 735 189
КОО KMG Kashagan B. V.	1 010 036 298
Cooperative KazMunaiGaz PKI UA	416 786 617
«Өнімді бөлу туралы түпкілікті келісімдегі үлестерді басқару жөніндегі компания» ЖШС	300 070 282

2) Эмитенттің баланстық құны көрсетілген активтері, эмитенттің ол шығаратын немесе тұтынатын тауарлардың жалпы құнының бес және одан артығын құрайтын көлемдегі тауарларды (жұмыстарды, қызметтерді) тұтынушылар мен жеткізушілер туралы - Жоқ;

3) Эмитенттің міндеттемелерін қамтамасыз ету болып табылатын, сондай-ақ әрбір активтің құны және тиісті шарттардың қолданысы

аяқталған күні көрсетіліп, сенімгерлік басқаруға берілген, активтердің жалпы көлемінің кемінде он процентін құрайтын эмитент активтері – Жоқ.».

**Басқарма төрағасының
экономика және қаржы жөніндегі
орынбасары**
(2012ж. 16.07. № 1-127 сенімхат)




А. Қасымбек

Бас бухгалтер



Н. Валентинова

**Ішкі аудит қызметінің
басшысы**



А. Өтембаева

Наименование организации:
 Сведения о реорганизации:
 Вид деятельности организации:
 Организационно-правовая форма:
 Форма отчетности:
 Среднегодовая численность работников:
 Субъект предпринимательства
 Юридический адрес (организации)

АО "НК "КазМунайГаз"
 холдинговая компания
 акционерное общество
 не консолидированная
 378 чел.
 крупного
 (малого, среднего, крупного)
 010000, г.Астана, пр.Кабанбай батыра, 19

Бухгалтерский баланс
 по состоянию на "30" июня 2012г.

тыс.тенге


Активы	Код строки	На конец отчетного периода	На начало отчетного периода
I. Краткосрочные активы:			
Денежные средства и их эквиваленты	010	80 045 964	43 267 069
Финансовые активы, имеющиеся в наличии для продажи	011		
Производные финансовые инструменты	012		
Финансовые активы, учитываемые по справедливой стоимости	013		
Финансовые активы, удерживаемые до погашения	014	2 220 000	
Прочие краткосрочные финансовые активы	015	390 863 634	221 874 893
Краткосрочная торговая и прочая дебиторская задолженность	016	317 315	1 075 719
Текущий подоходный налог	017	8 888 971	7 575 072
Запасы	018	114 274	105 248
Прочие краткосрочные активы	019	2 470 528	1 532 477
Итого краткосрочных активов (сумма строк с 010 по 019)	100	484 920 686	275 430 478
Активы (или выбывающие группы), предназначенные для продажи	101	85 600	118 825
II. Долгосрочные активы			
Финансовые активы, имеющиеся в наличии для продажи	110		
Производные финансовые инструменты	111		
Финансовые активы, учитываемые по справедливой стоимости через прибыли и убытки	112		
Финансовые активы, удерживаемые до погашения	113	36 635 850	36 551 537
Прочие долгосрочные финансовые активы	114	2 663 749 085	2 343 139 182
Долгосрочная торговая и прочая дебиторская задолженность	115		
Инвестиции, учитываемые методом долевого участия	116		
Инвестиционное имущество	117		
Основные средства	118	7 682 693	5 829 087
Биологические активы	119		
Разведочные и оценочные активы	120	37 629 315	26 967 272
Нематериальные активы	121	5 254 041	5 532 578
Отложенные налоговые активы	122	-	-
Прочие долгосрочные активы	123		
Итого долгосрочных активов (сумма строк с 110 по 123)	200	2 750 950 984	2 418 019 656
Баланс (строка 100+строка 101+строка 200)		3 235 957 270	2 693 568 959

	Код строки	На конец отчетного периода	На начало отчетного периода
Обязательство и капитал			
Краткосрочные обязательства			
Займы	210	273 372 865	34 547 403
Производные финансовые инструменты	211		
Прочие краткосрочные финансовые обязательства	212	682 618	991 520
Краткосрочная торговая и прочая кредиторская задолженность	213	4 783 502	6 549 634
Краткосрочные резервы	214	2 562 473	1 382 470
Текущие налоговые обязательства по подоходному налогу	215		
Вознаграждения работникам	216	573 057	325 328
Прочие краткосрочные обязательства	217	417 979	7 908 320
Итого краткосрочных обязательств (сумма строк 210 по 217)	300	282 392 494	51 704 675
Обязательства выбывающих групп, предназначенных для продажи	301		
IV. Долгосрочные обязательства			
Займы	310	1 528 612 987	1 603 590 656
Производные финансовые инструменты	311		
Прочие долгосрочные финансовые обязательства	312	3 036 815	2 458 122
Долгосрочная торговая и прочая кредиторская задолженность	313		
Долгосрочные резервы	314	1 208 275	2 416 550
Отложенные налоговые обязательства	315	2 926 970	2 975 035
Прочие долгосрочные обязательства	316	6 688 262	6 383 473
Итого долгосрочных обязательств (сумма строк с 310 по 316)	400	1 542 473 309	1 617 823 836
V. Капитал			
Уставный (акционерный) капитал	410	527 760 531	341 393 764
Эмиссионный доход	411	10 989 917	10 989 917
Выкупленные собственные долевые инструменты	412		
Резервы	413	(4 971)	5 294
Нераспределенная прибыль (непокрытый убыток)	414	872 345 990	671 651 473
Итого капитал, относимый на собственников материнской организации (сумма строк с 410 по 414)	420	1 411 091 467	1 024 040 448
Доля неконтролирующих собственников	421		
Всего капитал (строка 420+/-строка421)	500	1 411 091 467	1 024 040 448
Баланс (строка 300+строка 301+строка400+строка 500)		3 235 957 270	2 693 568 959

Руководитель:

Главный бухгалтер:

Место печати



Наименование организации:

АО "НК "КазМунайГаз"

Отчет о прибылях и убытках
за период, заканчивающийся 30 июня 2012г.

Наименование показателей	Код строки	За отчетный период	За предыдущий период
Выручка	010	31 821	4 159 878
Себестоимость реализованных товаров и услуг	011		
Валовая прибыль (строка 010-строка 011)	012	31 821	4 159 878
Расходы по реализации	013		
Административные расходы	014	(8 288 068)	(10 878 936)
Прочие расходы	015	(9 932 197)	(508 254)
Прочие доходы	016	809 194	8 246 176
Итого операционная прибыль (убыток) (+/- строки с 012 по 016)	020	(17 379 250)	1 018 864
Доходы по финансированию	021	303 391 559	234 615 999
Расходы по финансированию	022	(65 021 749)	(62 437 324)
Доля организации в прибыли (убытке) ассоциированных организаций и совместной деятельности, учитываемых по методу долевого участия	023		
Прочие неоперационные доходы	024		
Прочие неоперационные расходы	025		
Прибыль (убыток) до налогообложения (+/- строки с 020 по 025)	100	220 990 560	173 197 539
Расходы по корпоративному подоходному налогу	101	(20 296 043)	(22 569 995)
Прибыль (убыток) после налогообложения от продолжающейся деятельности (строка 100 - строка 101)	200	200 694 517	150 627 544
Прибыль (убыток) после налогообложения от прекращенной деятельности	201		
Прибыль за год (строка 200 + строка 201) относимая на:	300	200 694 517	150 627 544
собственников материнской организации		200 694 517	150 627 544
долю неконтролирующих собственников			
Прочая совокупная прибыль, всего (сумма строк с 410 по 420):	400	(10 265)	270
в том числе:			
Переоценка основных средств	410		
Переоценка финансовых активов, имеющихся в наличии для продажи	411		
Доля в прочей совокупной прибыли (убытке) ассоциированных организаций и совместной деятельности, учитываемых по методу долевого участия	412		
Актуарные прибыли (убытки) по пенсионным обязательствам	413		
Эффект изменения в ставке подоходного налога на отсроченный налог дочерних организаций	414		
Хеджирование денежных потоков	415		
Курсовая разница по инвестициям в зарубежные организации	416	(10 265)	270
Хеджирование чистых инвестиций в зарубежные операции	417		
Прочие компоненты прочей совокупной прибыли	418		
Корректировка при реклассификации в составе прибыли (убытка)	419		
Налоговый эффект компонентов прочей совокупной прибыли	420		
Общая совокупная прибыль (строка 300+ строка 400)	500	200 684 252	150 627 814
Общая совокупная прибыль относимая на:		200 684 252	150 627 814
собственников материнской организации		200 684 252	150 627 814
долю неконтролирующих собственников			
Прибыль на акцию:	600	458,41	387,12
в том числе:			
Базовая прибыль на акцию:		458,41	387,12
от продолжающейся деятельности		458,41	387,12
от прекращенной деятельности			
Разводненная прибыль на акцию:		-	-
от продолжающейся деятельности			
от прекращенной деятельности			

Руководитель:

Главный бухгалтер:

Место печати

«Қазақстан Республикасының Ұлттық Банкінің
Қаржы нарығын және қаржы ұйымдарын
бақылау мен қордағалау комитеті»

Мед

ТІРКЕДІ

2012 ж. « 09 » бағалау



Ірроинто и пронумеровано _____ листях
Заместитель
председателя Правления
по экономике и финансам
Главный бухгалтер
А.Касымбек
П.Валентинова