




2023

ГODOBOЙ OТЧET

Акционерного общества
«Kazakhmys Copper»
(Казакхмыс Коппер)



1 ВВЕДЕНИЕ

- 1 ОБРАЩЕНИЕ ПРЕДСЕДАТЕЛЯ СОВЕТА ДИРЕКТОРОВ
- 2 ОБРАЩЕНИЕ ПРЕДСЕДАТЕЛЯ ПРАВЛЕНИЯ
- 3 ОБРАЩЕНИЕ ESG АМБАССАДОРА
- 4 О ГРУППЕ «КАЗАХМЫС»
- 5 ПЯТЬ СТОЛПОВ СТРАТЕГИИ УСТОЙЧИВОГО РАЗВИТИЯ И ESG
- 6 ВКЛАД В ДОСТИЖЕНИЕ ЦУР ООН

2 БОЛЬШЕ МЕДИ ДЛЯ БУДУЩЕГО ЭНЕРГОПЕРЕХОДА

- 1 ПРОИЗВОДСТВО И СТРАТЕГИЯ
- 2 МАРКЕТИНГ И ПРОДАЖИ
- 3 ФИНАНСОВО-ЭКОНОМИЧЕСКИЕ ПОКАЗАТЕЛИ
- 4 БУХГАЛТЕРСКИЙ УЧЕТ

3 КУЛЬТУРА ОХРАНЫ ТРУДА И ТЕХНИКИ БЕЗОПАСНОСТИ

- 1 ПРОМЫШЛЕННАЯ БЕЗОПАСНОСТЬ
- 2 ОХРАНА ТРУДА
- 3 ОХРАНА ЗДОРОВЬЯ

4 ЭТИЧЕСКОЕ УПРАВЛЕНИЕ И ДОБРОСОВЕСТНОСТЬ

- 1 КОРПОРАТИВНОЕ УПРАВЛЕНИЕ
- 2 ЭТИЧНОЕ ВЕДЕНИЕ БИЗНЕСА И ПРОТИВОДЕЙСТВИЕ КОРРУПЦИИ
- 3 УПРАВЛЕНИЯ РИСКАМИ
- 4 НАЛОГОВАЯ ПОЛИТИКА
- 5 ИНФОРМАЦИОННАЯ БЕЗОПАСНОСТЬ
- 6 УСТОЙЧИВАЯ ЦЕПОЧКА ПОСТАВОК

5 КОМАНДА «КАЗАХМЫСА» И РАЗВИТИЕ МЕСТНОГО СООБЩЕСТВА

- 1 УПРАВЛЕНИЕ ПЕРСОНАЛОМ
- 2 РАЗВИТИЕ РЕГИОНОВ ПРИСУТСТВИЯ
- 3 ВЗАИМОДЕЙСТВИЕ С ЗАИНТЕРЕСОВАННЫМИ СТОРОНАМИ
- 4 ПРАВА ЧЕЛОВЕКА
- 5 ГЕНДЕРНОЕ РАВЕНСТВО

6 БЕРЕЖНОЕ ОТНОШЕНИЕ К ОКРУЖАЮЩЕЙ СРЕДЕ

- 1 ИЗМЕНЕНИЕ КЛИМАТА
- 2 ЭКОЛОГИЯ
- 3 ПРОИЗВОДСТВО ЭЛЕКТРОЭНЕРГИИ
- 4 УПРАВЛЕНИЕ ВОДНЫМИ РЕСУРСАМИ
- 5 КЛИМАТИЧЕСКИЕ ИЗМЕНЕНИЯ

РАЗДЕЛ 1.

ВВЕДЕНИЕ

ОБРАЩЕНИЕ ПРЕДСЕДАТЕЛЯ СОВЕТА ДИРЕКТОРОВ.....	6
ОБРАЩЕНИЕ ПРЕДСЕДАТЕЛЯ ПРАВЛЕНИЯ.....	8
ОБРАЩЕНИЕ ESG АМБАССАДОРА.....	10
О ГРУППЕ «КАЗАХМЫС».....	12
ПЯТЬ СТОЛПОВ СТРАТЕГИИ УСТОЙЧИВОГО РАЗВИТИЯ И ESG.....	12
ВКЛАД В ДОСТИЖЕНИЕ ЦУР ООН.....	18






ОБРАЩЕНИЕ ПРЕДСЕДАТЕЛЯ СОВЕТА ДИРЕКТОРОВ

GRI 2-22

ОГАЙ Э. В.

Председатель Совета директоров
ТОО Kazakhmys Holding (Казакхмыс
Холдинг)



Уважаемые коллеги и партнеры!

Главной задачей Корпорации «Казакхмыс» неизменно остается умелое переплетение всех сфер деятельности, объединённых одной общей стратегической целью – наращивание объемов добычи и производства, путем применения передовых технологий и рационального использования природных ресурсов нашей страны, а также создание лучших условий труда и уровня комфорта жизни каждого нашего сотрудника.

В 2023 году «Казакхмыс» вновь добился стабильных показателей производства, а именно:

- 251.54 тыс. тонн меди в концентрате произведено в сравнении с аналогичным периодом 2022 года, показатель вырос на 517 тонн;
- золото – 6,334.6 кг;
- серебро – 288.41 тонн;
- было добыто 30.7 млн. тонн руды на уровне планового показателя добычи, содержание меди в добытой руде по итогам 12 месяцев составило 0.92% при плане 0.87%;
- обогатительными фабриками «Казакхмыса» было переработано 31,350.9 тыс. тонн руды;

Ядро компании – человек и его интересы

«Казакхмыс», как социально ориентированная компания, заботится не только о сотрудниках, но и об их семьях, регулярно создавая все условия для повышения уровня жизни. Это медицинское обеспечение, культурный досуг, усиление и популяризация здорового образа жизни, рост уровня заработной платы, поддержка уязвимых слоев, создание социальной базы дополнительной финансовой поддержки и многое другое. Мы высоко ценим вклад каждого работника Корпорации, и из года в год стремимся улучшать не только условия труда на производстве, но и быть вовлеченными в обыденную жизнь наших трудовых коллективов.

Мы уделяем большое внимание развитию и мотивации своих работников, поддерживаем высокую корпоративную культуру и социальную ответственность, а также формируем профессиональную команду, ориентированную на ценности компании, такие как: забота о сотрудниках, работа на результат, командность и профессионализм. Для этого мы продолжаем усиливать поддержку по всем направлениям деятельности компании, и создавать новые проекты с возможностью роста и развития наших коллег на разных уровнях.

Наука и инновации – верный путь к прогрессу

«Казакхмыс» продолжает активно внедрять инновации и научные разработки в производственные процессы. Следствием таких решений стало повышение технических характеристик и выход на новый уровень показателей добычи и выпуска готовой продукции. Наша компания тесно сотрудничает с казахстанскими научными институтами и уже получает результаты от совместной плодотворной работы.

Безопасность труда – основа любого предприятия

За годы существования компании «Казакхмыс» нашим главным приоритетом была и остается охрана труда и безопасность жизни каждого нашего сотрудника. Ежегодно мы проводим комплекс мер по качественному улучшению условий работы на местах. В целом, основными принципами политики производственной безопасности являются приоритет жизни и охрана здоровья работников по отношению к производственной деятельности. Мы планомерно проводим системную работу по обеспечению промышленной безопасности и охраны труда, которая позволит добиться дальнейшего снижения уровня травматизма на наших предприятиях.

2023 год был годом плодотворной работы, консолидации, укрепления внутрикорпоративных линий, производственных показателей. Мы, как и прежде, стремимся улучшать жизнь в регионе присутствия, для нас, как для градообразующего предприятия, архиважно улучшать жизнь в области Улытау, поддерживать местное население и повышать уровень их благосостояния, путем создания перспективных рабочих мест и достойной оплаты труда. «Казакхмыс» и дальше будет продолжать свою политику повсеместной поддержки и выполнять все взятые на себя обязательства.



ОБРАЩЕНИЕ ПРЕДСЕДАТЕЛЯ ПРАВЛЕНИЯ

GRI 2-22

НУРИЕВ Н.К.

Председатель Правления
ТОО «Корпорация Казакхмыс»



«Казакхмыс» из года в год продолжает оставаться лидирующим игроком в ГМК в части добычи, переработки и выпуска продукции из меди. Наши многочисленные предприятия и сотрудники – гордость компании и мы, как крупнейший работодатель в Улытауском регионе, продолжим тенденцию повышения качества условий работы на местах, а также повсеместную поддержку наших сотрудников и их семей.

Мы завершили 2023 год с высокими производственными показателями и наметили большие планы на новый 2024 год. Мы продолжим наращивать объемы, внедрять новые технологии модернизации и автоматизации, еще пристальнее будем следить за охраной труда и безопасностью наших коллективов и, конечно же, оказывать все возможные меры социальной поддержки

Успех производства – успех компании

2023 год стал важным и продуктивным для Нурказганской обогатительной фабрики. Мы продолжаем внедрять инновации и расширять производство. Активно ведется строительство нового дробильного участка, установлено уникальное для Казахстана оборудование тонкого дробления. Все это позволит фабрике выйти на новый уровень. Планируется, что все строительные и пуско-наладочные работы будут завершены в конце III квартала 2024 года.

ESG strategy: эффективное решение экологических вопросов

«Казакхмыс» на постоянной основе ведет работу по формированию механизмов регулирования и улучшения

экологической ситуации в регионах присутствия. На Жезказганском медеплавильном заводе уже несколько лет ведутся работы по улавливанию промышленной пыли аспирационными системами. В 2023 году была запущена новая система «Donaldson Dalamatic», установленная в рамках инвестиционного проекта. В настоящее время на ЖМЗ работает 18 аппаратов «Donaldson Dalamatic», из них 13 в цехе подготовки шихты. Первый день работы системы показал отличные результаты – очистка достигает 99.9%. На шахте «Восточная Сары-Оба» завершено масштабное строительство ствола «Воздухоподающий-клетевой», служащего для подачи на глубину свежего воздуха и спуска-подъема людей.

В 2023 году был произведен капитальный ремонт Печи Ванюкова №1 Балхашского медеплавильного завода. Капитальный ремонт был плановым и проводился для восстановления высокой работоспособности печи.

Новый год – новые перспективы

Одной из приоритетных задач для «Казакхмыс» является восполнение и расширение минерально-сырьевой базы. С этой целью в 2023 году «Казакхмыс» принял решение инвестировать деньги в разработку месторождений Коксай и Айдарлы. Проекты обеспечат создание порядка 6 тысяч новых рабочих мест.

Инвестиции ТОО «Корпорация Казакхмыс» в разработку месторождений Коксай (область Жетысу) и Айдарлы (область Абай) оцениваются в 2,688 млрд. тенге. Запуск производства

на месторождении Коксай намечен на 2028 год, Айдарлы – на 2029 год.

Продолжается активное строительство Геологического кластера в Жезказгане. Он будет включать в себя учебный центр, геологическую библиотеку, общежитие для сотрудников, аналитическую лабораторию ALS, первую в Казахстане геофизическую лабораторию, кернохранилище, геологический музей, офисное здание, ремонтно-механический цех и многое другое. Срок сдачи проекта – III квартал 2024 года.

Социальная ответственность – главный приоритет

Являясь градообразующим предприятием, «Казакхмыс» продолжает активно участвовать в жизни городов присутствия и работников компании. Одним из ключевых является вопрос обеспечения жильем. Ежегодно десятки сотрудников безвозмездно получают квартиры от компании, в частности многодетные семьи, с детьми с особыми потребностями, лица с ограниченными возможностями, а также семьи погибших на производстве работников.

Кроме того, уже несколько лет активно работает программа добровольного медицинского страхования для работников, занятых во вредных условиях труда, с возможностью прикрепления членов семьи без ограничения по возрасту и количеству. Также функционируют реабилитационные центры, обеспечение санаторно-курортным отдыхом и детский летний досуг в лагерях.

Также сотрудники получают бесплатные абонементы на спортивные секции как для себя, так и для детей. Казакхмысовцы активно занимаются футболом, плаванием, волейболом, катаются на коньках, активно участвуют в спортивных состязаниях, принося победные медали своим предприятиям. Специально для этих целей компания самостоятельно строит многочисленные спортивные объекты разных направлений.

Не остается в стороне и культурная часть жизни. Ежегодно компания отмечает все профессиональные и отраслевые праздники, устраивает народные гуляния в регионах присутствия, проводит торжественные церемонии награждения, концерты, детские развлекательные программы и многое другое. В 2024 году планируется капитальный ремонт и торжественное открытие центральной площадки Металлургов в Жезказгане, которая станет главной достопримечательностью и местом притяжения горожан.

Корпорация «Казакхмыс» и дальше продолжит реализацию намеченных планов по всем векторам развития компании. Мы будем улучшать производственные показатели, наращивать объемы добычи и выпуска готовой продукции, внедрять новые, передовые технологии, работать над улучшением охраны труда и безопасности наших сотрудников на местах и поддерживать достойный социально-культурный уровень жизни всех причастных.



ОБРАЩЕНИЕ ESG АМБАССАДОРА

GRI 2-22

ШАХМЕТОВ С. Б.

Директор по устойчивому развитию
ТОО «Корпорация Казахмыс»



Уважаемые коллеги, партнеры и стейкхолдеры!

С большим уважением обращаюсь к вам в роли Директора по устойчивому развитию Корпорации Казахмыс. Мы рады представить вам наш первый отчет, подготовленный в соответствии с рекомендациями GRI, который подчеркивает наше стремление в повышении прозрачности и соблюдении последовательности отчетности. Наша компания сосредоточена не только на экономическом успехе, но и на создании значимой и положительной ценности для общества. Внедрение ESG-принципов (Environmental, Social, Governance) стало неотъемлемой частью нашей корпоративной культуры и определяет каждое наше решение и действие.

Мы придаем особое значение инновациям, которые значительно повышают эффективность производственных процессов и минимизируют воздействие на окружающую среду. Примером таких технологий является процесс рафинирования черного селена, разработанный учеными Института обогащения и металлургии Satbayev University, а также проект по переработке драгметалльного шлама Балхашского медеплавильного завода, разработанный в институте «ВНИИцветмет». Эти достижения в области научных исследований направлены на создание фундамента для устойчивости наших основных производств и снижения негативного воздействия на окружающую среду.

Другими реализованными мерами по минимизации нагрузки на окружающую среду и стремлении к углеродной нейтральности являются оптимизация и снижение потребления традиционных энергоресурсов. В этом контексте, для соблюдения Закона Республики Казахстан «О поддержке использования возобновляемых источников энергии» мы заменили электроэнергию, получаемую от традиционных источников, на энергию из возобновляемых источников, установив солнечные электростанции мощностью 10 МВт в Кенгире и 50 МВт в Балхаше. Для повышения энергоэффективности в горнодобывающей отрасли и цветной металлургии Группа успешно прошла сертификационный аудит на соответствие международному стандарту ISO 50001:2018 в декабре 2023 года.

Кроме того, пристальное внимание уделяется управлению водными ресурсами в регионах присутствия. Основные направления нашей работы включают полный учет водопотребления и водоотведения с помощью приборов, сокращение забора свежей воды благодаря внедрению водооборотных систем на обогатительных фабриках и уменьшение объема сбросов за счет увеличения очистки воды для повторного использования. За 2023 год была произведена очистка сточных вод в объеме 27,000 м³/год.

Для обеспечения питьевой водой жителей регионов, Корпорация «Казакхмыс» взяла на себя обязательство разработать всю необходимую документацию для реализации проектов водоснабжения городов Жезказган и Сатпаев из подземных источников Эскула и Уйтас-Айдос. Так, для развития регионов присутствия Группой предусмотрено выделение значительных финансовых средств в рамках соглашений и меморандумов, заключенных с акиматами областей, на улучшение инфраструктуры городов и решения социальных вопросов. Казахмыс стремится оказывать всестороннюю поддержку местному сообществу для повышения уровня жизни населения в регионах присутствия. Мы понимаем, что устойчивое развитие корпорации и ее дальнейший успех зависят от благополучия местных жителей, значительная часть которых трудится на наших предприятиях.

Тесно сотрудничая с государственными органами и другими заинтересованными сторонами, в этом году мы обновляем карту стейкхолдеров, опираясь на лучшие международные практики в области GR и ES.

Казакхмыс стремится стать примером для других компаний, вдохновляя их на аналогичные шаги в области устойчивого развития. В настоящий момент нами разработана новая стратегия устойчивого развития и ESG, который интегрируется в основные бизнес-процессы компании.

Наш годовой отчет за 2023 год является важным шагом к большей прозрачности и ответственности. Мы обязуемся регулярно информировать вас о наших успехах и вызовах, делиться планами и достигнутыми результатами. Важно подчеркнуть, что наши инициативы в области устойчивого развития имеют большое значение не только для нас, но и для всех, кто связан с нашей деятельностью.

Мы стремимся продолжить путь к устойчивому развитию и успешному будущему Группы и экономики нашей страны. Только совместными усилиями мы сможем создать более благополучное будущее для всех нас.

Благодарю вас за поддержку и доверие.

О ГРУППЕ «КАЗАХМЫС»

GRI 2-1

«Казахмыс» – вертикально-интегрированный холдинг, ключевые активы которого сосредоточены в горнодобывающей отрасли и цветной металлургии. Мы – ведущая компания по добыче и переработке природных ресурсов, лидирующий производитель меди в Казахстане.

В 2020 году вклад «Казахмыс» позволил Республике Казахстан расположиться на 11 месте мирового рейтинга стран-производителей серебра (279 тонн, 51% от общего производства в стране).

«Казахмыс» ведет поиск, разведку, добычу, обогащение и переработку меди. Мы добываем медную, медно-сульфидную и окисленную, а также полиметаллическую медно-цинковую руду.

«Казахмыс» управляет предприятиями, ведущими добычу руды и ее переработку в товарный металл. Кроме катодной меди компания выпускает золото и серебро в слитках, серную кислоту, селен и теллурид меди, свинцовую пыль.

В составе Группы: геологоразведочный комплекс, четырнадцать рудников, четыре обогатительных фабрики, два медеплавильных завода, угольный разрез и ТЭК. Основные активы компании расположены в Жезказганской, Балхашской и Карагандинской производственных площадках.

Общее количество сотрудников «Казахмыс» составляет более 32,000 человек, из которых 80% коллектива – производственный персонал.

Основная готовая продукция ТОО «Корпорация Казахмыс» на мировом рынке – катодная медь. Корпорация экспортирует свою продукцию на основные зарубежные рынки, включая Китай и Турцию, сохраняя стабильные объемы продаж. Кроме того, Казахмыс экспортирует аффинированное серебро на рынки Великобритании, США, Индии, Швейцарии и Турции.

ПЯТЬ СТОЛПОВ СТРАТЕГИИ УСТОЙЧИВОГО РАЗВИТИЯ И ESG

GRI 2-23

«Казахмыс» ставит перед собой задачу соблюдения принципов устойчивого развития на всех этапах своей деятельности и распространения ответственного бизнеса и социальной ответственности среди своих партнеров, поставщиков и других заинтересованных сторон. Основой стратегии развития Компании стало установление пяти ключевых столпов в области устойчивого развития и ESG. Соблюдение этих принципов признается не только необходимым для долгосрочного развития бизнеса, но и для формирования ключевых корпоративных ценностей Группы компаний Казахмыс.

CORE BUSINESS

Больше меди для будущего энергоперехода

Этот компонент направлен на увеличение производства меди для компаний в качестве основного вида деятельности для будущего энергетического перехода страны. Интеграция устойчивого развития в бизнес-операции, продвижение инноваций и устойчивых практик, а также постоянное совершенствование для достижения долгосрочных целей устойчивого развития, в том числе:

- инновации в технологиях добычи меди с учетом уменьшения воздействия на окружающую среду и повышения энергетической эффективности;
- исследования и разработки, направленные на создание более эффективных и экологически устойчивых методов добычи и переработки меди.

Компания фокусируется на добыче меди, учитывая важность этого металла для будущего энергоперехода.



CORE BUSINESS

Больше меди для будущего энергоперехода



ENVIRONMENTAL

Бережное отношение к окружающей среде



SOCIAL

Развитие человеческого капитала и местного сообщества



GOVERNANCE

Этическое корпоративное управление и прозрачность



HEALTH&SAFETY

Культура производственной безопасности



Маркетинг и продажи:

- маркетинговые стратегии под устойчивый бренд



Инновация, цифровизация и наука:

- инвестиции в инновационные технологии для уменьшения экологического воздействия и повышения энергетической эффективности



Производство и стратегия:

- интеграция устойчивого развития в производственные процессы



Финансово-экономические показатели:

- снижение издержек и улучшение финансовых показателей компании



«Казахмыс» интегрирует устойчивое развитие в свои бизнес-процессы, в частности:

1. Маркетинг и продажи:

- развитие маркетинговых стратегий, которые подчеркивают экологическую и социальную ответственность компании, что способствует привлечению клиентов, ценящих устойчивые бренды.

2. Инновации, цифровизация и наука:

- инвестиции в инновационные проекты, направленные на разработку экологически чистых технологий добычи и переработки меди, а также на улучшение процессов вторичного использования/рециклинга;
- применение цифровых технологий для мониторинга и оптимизации

производственных процессов с целью уменьшения потребления ресурсов и повышения ресурсоэффективности.

3. Производство и стратегия:

- внедрение эффективных производственных методов, направленных на снижение отходов и энерго- водопотребления, а также на повышение безопасности труда;
- разработка долгосрочных стратегий, учитывающих принципы устойчивого развития как ключевой фактор успеха компании.

4. Финансово-экономические показатели:

- снижение издержек и улучшение финансовых показателей компании за счет учета экологических и социальных факторов при оценке эффективности

использования ресурсов, таких как энергия, вода и сырье;

- оценка социального и экологического воздействия бизнеса на долгосрочные финансовые показатели, учет рисков и возможностей в финансовом анализе;
- разработка инвестиционных планов, учитывающих потребность в устойчивом развитии и социальной ответственности.

Все эти мероприятия позволяют «Казахмыс» успешно интегрировать устойчивое развитие в свои бизнес-процессы, что способствует созданию долгосрочной ценности для компании, ее сотрудников и заинтересованных сторон.

ENVIRONMENTAL

Бережное отношение к окружающей среде

Этот компонент включает в себя обязательства компании по обеспечению экологической устойчивости и ответственному отношению к окружающей среде. Он включает в себя инициативы по сокращению эмиссий, увеличения энергоэффективности, ответственному обращению с отходами и снижению воздействия горнодобывающей деятельности на окружающую среду.



Меры и действия, которые «Kazakhmys» предпринимает в сфере охраны окружающей среды по природным компонентам.

1. Минимизация загрязнения воды, воздуха и почвы

Сбросы: Компания активно внедряет передовые технологии очистки сточных вод и обеспечения их безопасного сброса. Это включает в себя использование механических, химических и биологических методов очистки, а также контроль сточных вод в точке сброса и непосредственно в водных объектах.

Выбросы: Через применение современных систем улавливания и очистки выбросов компания снижает содержание вредных веществ, таких как пыль, диоксид серы и азота, что способствует снижению атмосферного загрязнения.

Загрязнение почвы: Применение технологий и методов, направленных на предотвращение загрязнения почвы, грунтов и подземных вод, таких как использование геомембраны и других уплотняющих материалов у оснований хвостохранилищ.

2. Энергия

Энергосбережение и энергоэффективность: Внедрение автоматизированных систем контроля и учета электроэнергии (АСКУЭ) в ряде предприятий Группы.
Переход к ВИЭ: Ведутся проекты по «зеленой» энергетике совместно с ТОО «KAZ GREEN ENERGY».

3. Оптимизация использования природных ресурсов и снижение объемов отходов

Переработка и повторное использование: Компания активно

инвестирует в разработку и внедрение технологий переработки отходов с целью повторного использования ресурсов, таких как металлы и химические вещества. Это помогает снизить негативное воздействие на окружающую среду и эффективно использовать ограниченные природные ресурсы. В современных условиях дефицита водных ресурсов Компания стремится к повторному использованию воды после очистки, применению систем обратного захвата воды, систем рециркуляции и обратного осмоса.

Мониторинг и анализ: Компания постоянно осуществляет мониторинг и анализ процессов добычи, переработки и производства с целью выявления и устранения возможных источников загрязнения и оптимизации использования ресурсов.

Эти меры позволяют «Kazakhmys» не только соблюдать экологические нормы, но и активно принимать участие в сохранении, предотвращении загрязнений и охране окружающей среды, что является неотъемлемой частью стратегии устойчивого развития.

SOCIAL

Развитие человеческого капитала и местного сообщества

Это направление включает в себя инициативы по развитию человеческого капитала, расширению прав и возможностей местных сообществ, поддержке образования, здравоохранения и развития инфраструктуры, а также формированию позитивных отношений с заинтересованными сторонами.



Меры и действия, которые Группа компаний Kazakhmys предпринимает в рамках социальной ответственности:

1. Развитие регионов присутствия:

- Инфраструктурные проекты: Компания инвестирует в развитие инфраструктуры в регионах своего присутствия, такие как строительство школ, детских садов, больниц и других социально значимых объектов;
- Создание рабочих мест: «Kazakhmys» способствует созданию новых рабочих мест и развитию местного предпринимательства, что способствует улучшению экономического развития регионов.

2. Права человека и гендерное равенство:

- Уважение прав и свобод: «Kazakhmys» действует в соответствии с законами и нормами, касающимися прав человека, как на местном, так и на международном уровне. Это включает

в себя защиту прав работников, право на безопасные и здоровые условия труда, право на равные возможности, предотвращение дискриминации, борьбу с детским трудом и другие аспекты;

- Поддержка прав женщин и молодежи: Корпорация активно поддерживает инициативы, направленные на защиту прав женщин и молодежи, в том числе программы по вовлечению женщин в производственные и управленческие процессы.

3. Взаимодействие с заинтересованными сторонами:

- Диалог с общественностью: Компания поддерживает открытый диалог с местными жителями, общественными организациями и другими заинтересованными сторонами, принимая во внимание их мнения и предложения при принятии стратегических решений;
- Прозрачность и открытость:

«Kazakhmys» предоставляет регулярную отчетность о своей деятельности, включая информацию о социальных и экономических показателях, что способствует установлению доверительных отношений с обществом.

4. Развитие внутреннего человеческого капитала:

- Программы обучения и развития: Компания проводит профильные программы обучения, тренингов и курсов для своих сотрудников с целью повышения их квалификации и профессионального роста;
- Забота о здоровье и благополучии сотрудников: Корпорация обеспечивает доступ к медицинскому обслуживанию, проводит профилактические мероприятия по охране здоровья сотрудников и их семей, а также предоставляет социальные льготы и компенсации.

Эти меры и действия помогают «Kazakhmys» не только выполнять свои обязательства по социальной ответственности, но и создавать благоприятные условия для устойчивого развития как для себя, так и для местных сообществ регионов присутствия.

GOVERNANCE

Этическое корпоративное управление и прозрачность

Подчеркивая важность этического поведения, этот компонент включает в себя эффективное управление, честность в деловой практике, прозрачность и соблюдение нормативных требований и отраслевых стандартов.



Открытость при
ведении бизнеса



Управление рисками



Устойчивая цепочка
поставок

Меры, предпринимаемые Казакхмыс в рамках корпоративного управления, связаны с открытостью ведения бизнеса, управлением рисками и устойчивой цепочкой поставок:

1. Открытость ведения бизнеса:

- Публичная отчетность: «Казакхмыс» регулярно предоставляет отчеты о своей деятельности, финансовых результатах, стратегических планах и показателях устойчивого развития, которые доступны для общественности и заинтересованных сторон;
- Прозрачные процессы и решения: Компания обеспечивает прозрачность в принятии решений и управлении бизнесом, включая процессы принятия стратегических решений, а также внутренние процедуры и политики.

2. Управление рисками:

- Идентификация рисков: Группа компаний Казакхмыс систематически проводит анализ и оценку рисков, с которыми она сталкивается, включая финансовые, операционные, репутационные и другие риски;
- Разработка стратегий управления рисками: На основе идентифицированных рисков, внедряется Концепция управления рисками с применением процессного подхода в структурных подразделениях компаний Группы «Казакхмыс», относящихся к горнодобывающему, обогащению и металлургическому производствам.

3. Устойчивая цепочка поставок:

- Оценка и аудит поставщиков: Компания проводит оценку и аудит своих поставщиков с целью оценки их соответствия стандартам устойчивого развития, включая социальную и экологическую ответственность;
- Развитие партнерских отношений: Группа «Казакхмыс» развивает партнерские отношения с поставщиками на основе принципов доверия, прозрачности и взаимовыгодного сотрудничества. Это включает в себя долгосрочное планирование, обмен информацией и совместное развитие и реализацию стратегий устойчивого развития.

Эти меры помогают не только минимизировать риски и обеспечить прозрачность в своей деятельности, но и создать условия для устойчивого развития как для себя, так и для своих партнеров по цепочке поставок.

HEALTH&SAFETY

Культура производственной безопасности

Этот компонент предусматривает обеспечение благополучия и безопасности сотрудников и заинтересованных сторон, на которых влияет деятельность компании. Оно включает в себя внедрение необходимых протоколов безопасности, обеспечение надлежащего обучения и формирование культуры здоровья и безопасности на всех этапах производственных процессов.

Охрана труда и
здоровья



Производственная
безопасность



Безопасность прежде всего!

Здоровье и жизнь сотрудников Группы являются абсолютным приоритетом. Обеспечение безопасных условий труда для всех сотрудников компании и соблюдение высших стандартов промышленной безопасности являются базовыми принципами в деятельности Группы, том числе проводятся:

- регулярные обучающие программы по охране труда и промышленной безопасности;
- регулярное техническое обслуживание и обследование оборудования для обеспечения его работоспособности и безопасности использования;
- регулярные инспекции и аудиты рабочих мест и оборудования для выявления потенциальных опасностей и

нарушений стандартов безопасности. внедрение передовых технологий и методов для предотвращения несчастных случаев на производстве;

- внедрение культуры безопасности, в которой каждый сотрудник понимает важность соблюдения правил и процедур безопасности, а также сообщает о любых потенциальных опасностях (near-miss) или инцидентах.

ВКЛАД В ДОСТИЖЕНИЕ ЦУР ООН

Компания активно присоединяется к глобальной инициативе устойчивого развития ООН до 2030 года и внедряет ее принципы в свою работу. В рамках этой инициативы и пяти столпов стратегии устойчивого развития и ESG для Каззахмыса особенно важны шесть целей устойчивого развития, которые наилучшим образом соответствуют направлению деятельности и стратегическим задачам компании, а также интересам заинтересованных сторон.

Приоритетные ориентиры Компании представлены следующими целями устойчивого развития:

- Хорошее здоровье и благополучие;
- Чистая вода и санитария;
- Достойная работа и экономический рост;
- Индустриализация, инновации и инфраструктура;
- Ответственное потребление и производство;
- Борьба с изменением климата.

Приоритетные цели		Среднеприоритетные цели		Низкоприоритетные цели	

Проект	Результат	ЦУР
Экологический аспект		
Использование шахтных вод на собственные нужды	На шахтах Жезказганского месторождения действуют системы оборотного водоснабжения. У стволов шахт № 55, 57, Ан-1, 62 и 67 построены отстойники, через которые часть (до 30-35%), поднятая главными водоотливами шахтной воды, возвращается в шахты самотеком для использования на технологические нужды (главным образом, для повторного использования для мокрого бурения и орошения пород). Кроме использования на бурение и орошение, часть шахтной воды используется в системе гидрозолошлакоудаления юго-западной котельной. На руднике «Жомарт» производится механическая очистка шахтных вод (отстаивание) в целях последующего использования осветленной шахтной воды на производственные нужды (с помощью МоАЗ Миксера – на орошение дорог и забоев шахты). На рудниках «Абыз», «Саяк», «Шатыркуль» – шахтные воды проходят предварительную механическую очистку (эффективность очистки в среднем составляет 50%), осветление в зумпфе и накопительях-отстойниках. Эта часть шахтной воды используется повторно на собственные нужды.	
Использование хвостов для строительства дамб обвалования взамен строительного грунта	2020-2021 Мероприятие реализовано на ЖОФ 1,2, НОФ и БОФ 2022-2023 Работы по рекультивации хвостохранилища ЖОФ № 3	

Оптимизация схем водоснабжения (НОФ и БОФ) и строительство вертикального дренажа для перехвата фильтрационных вод с хвостохранилища (БОФ)	2020-2021 Благодаря мероприятиям по повторному использованию оборотной воды потребление свежей воды сократилось на 1.1 и 6 млн. м³ в год соответственно; завершен первый этап строительства вертикального дренажа для перехвата фильтрационных вод 2022-2023 Для предотвращения затопления санитарно-защитной зоны паводковыми водами есть сооружение по периметру хвостохранилища у основания дамбы дренажной канавы, а также сооружения для перехвата фильтрационных вод и возврата его в хвостохранилище или технологический процесс (НОФ, КОФ, БОФ)	
Мероприятия по внедрению автоматизированной системы мониторинга (АСМ) выбросов в окружающую среду	2020-2021 Ведутся монтажные работы по установке АСМ на двух источниках выбросов Балхашского медеплавильного завода 2022-2023 Автоматизированная система мониторинга выбросов (АСМ) внедрена на двух источниках загрязнения. На подключении к передаче данных по сбросам находится ПО «Балхашцветмет» Рудник Саяк (сбросы), где ведутся работы по настройке канала связи. АСМ установлена на стационарных источниках выбросов Жезказганского медеплавильного завода. Ведутся работы по настройке канала связи.	
Реализация Программы по повышению энергоэффективности в целях сокращения выбросов парниковых газов, а также использование возобновляемых источников энергии (солнечная энергия)	2020-2021 Каждые пять лет проводится энергоаудит всех предприятий, по завершении которого выдаются заключения для повышения энергосбережения и энергоэффективности Компании. Руководство Холдинга утверждает план мероприятий, и каждое предприятие резервирует в бюджете средства на их финансирование. 2022-2023 В 2023 году проведён аудит и выдан Сертификат соответствия требованиям стандарта энергетического менеджмента ISO 50001:2018 для ТОО «Корпорация Каззахмыс». Анализ использования и потребления энергии осуществляется на ряде активов Компании, в том числе: - проведения энергетического аудита технологических процессов; - применения современного оборудования автоматизации систем и элементов управления для повышения энергоэффективности; - использования автоматических средств измерения и учета энергоресурсов. Внедренные на рудниках технологии в основном представлены устройствами компенсации реактивной мощности, системами частотно-регулируемого привода (частотный преобразователь), приборами энергоэффективного освещения, системами контроля и учета энергопотребления, а также энергоэффективными электродвигателями и трансформаторами. Управление системой потребления энергетических ресурсов (ЖОФ, НОФ) Комплексный подход к выявлению резервов энергосбережения и повышения энергетической эффективности теплоэнергетических и энерготехнологических систем предприятий (БОФ). Реализованы два проекта по ВИЭ (солнечные электростанции): - СЭС 10МВт «Кенгир» в г. Жезказган; - СЭС 100МВт (1 этап – 50МВт) «Балхаш» в г. Балхаш.	
Социальный аспект		
Реализация образовательной программы «Год знаний» по ПБиОТ с целью обучить 80% ИТР топ-5 процессам безопасности охраны труда, а топ-150 руководителей Холдинга – основам управления ПБиОТ	2020-2021 До конца 2022 года планируется разработать порядка 70 обучающих курсов для 10 000 работников. 2022-2023 2022 год в Группе компаний «Каззахмыс» был объявлен годом – «Знаний», «Улучшений», «Качества данных». Все эти направления призваны улучшить технику безопасности и минимизировать риски на производстве. Разработано 53 курса обучения по вопросам Системы управления ПБиОТ, критичным рискам, а также по профессиям с высоким риском травматизма. Обучение прошли более 12 тыс. работников «Каззахмыса». Оценку знаний в области ПБиОТ получили более 5 тыс. руководителей и специалистов подразделений. В рамках года качества знаний на Жезказганском медеплавильном заводе проведено опытно-промышленное испытание цифровой системы ПБиОТ.	
Реализация проекта «Год улучшений» по ПБиОТ с целью снизить индекс топ-5 рисков на 25%	2020-2021 В 2022 году дочерние предприятия будут находиться на этапе интенсивной трансформации системы управления рисками; линейный персонал пройдет соответствующее обучение. 2022-2023 Оценку знаний прошли 147 руководителей и 5,007 ИТР и работников служб безопасности и охраны труда структурных подразделений Группы. По результатам 2022 года, наблюдается снижение 1,875 критических рисков, что положительно повлияло на снижение индекса риска на 22% (с 796 до 617).	

Внедрение цифровых решений в области ПБиОТ в рамках проекта «Год улучшений», позволяющих снизить трудоемкость процессов	2020-2021 Разработано цифровое приложение, позволяющее формировать реестр рисков в области ПБ, фиксировать нарушения, осуществлять производственный контроль и аудит СУПБОТ в режиме реального времени для принятия оперативных управленческих решений.	
	2022-2023 Был реализован различный комплекс мероприятий для повышения уровня охраны труда на общую сумму 1.8 млрд. тенге. Было проведено опытно-промышленное испытание цифровой системы БиОТ на Жезказганском медеплавильном заводе, что в 2023 году позволило тиражирование системы в другие компании Группы.	
Осуществление контроля за соблюдением требований ПБиОТ среди подрядчиков	2020-2021 Проводится производственный контроль на объектах, где работают подрядчики; ведется учет показателей травматизма среди подрядных организаций; планируется распространить обучение в области ПБиОТ на подрядчиков.	
	2022-2023 Разработана методология работы с подрядными организациями.	
Запуск программы онлайн-обучения работников в целях достижения к 2023 году до 70% охвата	2020-2021 Разработано корпоративное приложение «Делай ТАК», содержащее более 120 курсов обучения по различным направлениям. До конца 2022 года планируется разработать порядка 70 обучающих курсов для 10 000 работников.	
	2022-2023 С помощью мобильного приложения «Делай так»: • 290 руководителей и специалистов функции БиОТ прошли 4,511 различных обучений; • 4,186 ИТР прошли 60,084 обучений в части ТОП-3 процессов СУПБиОТ и основ управления безопасностью; • 7,708 рабочих профессий с высоким риском травматизма прошли 49,640 обучений.	
Предоставление льготного жилья сотрудникам Компании	2020-2021 В 2020 году была предоставлена 131 квартира, в 2021 году – 45 квартир.	
	2022-2023 По программе приобретения и безвозмездной передачи жилья работникам Группы компаний «Казхмыс», имеющим на воспитании детей с особыми потребностями, передано в дар полностью обустроенных 88 квартир на сумму 2.7 млрд. тенге.	
Реализация проекта «Ustaz Ulytau»	2020-2021 Общественный фонд «Благотворительный фонд «The Ulytau Educational Foundation» был основан в Казахстане в сентябре 2021 года.	
	2022-2023 По проекту повышения качества образования «Ustaz Ulytau» обучение прошли учителя, директора и заместители директоров, бухгалтеры и члены попечительских советов. Подтверждением повышения качества всех аспектов образования является институциональная аккредитация школ. Первой в Казахстане государственной аккредитованной школой стала школа-лицей им. Ермекова в г. Балхаш, затем школа №3 в г. Жезказган.	
Проект по обеспечению питьевой водой городов Жезказган и Сатпаев, что позволит	2020-2021 Город Сатпаев на 100% запитан от подземного источника.	
	2022-2023 В рамках Меморандума о взаимопонимании и сотрудничестве между акиматом области Улытау и Группой планируется проведение ремонта насосной станции хозяйственно-питьевой воды. Увеличение подачи воды с Эскулинского месторождения с 11 до 30 млн. м ³ , с Уйтас-Айдосского источника – с 10.5 до 26.4 млн. м ³ и обеспечит города Улытауской области чистой питьевой водой на 100%.	
Поддержание общественной безопасности в регионах присутствия и помощь в укреплении МТБ полиции	2020-2021 Переданы в дар 68 единиц оперативного служебного автотранспорта, два стационарных пункта полиции модульного типа, отдельно стоящее здание в - Сатпаеве под участковый пункт полиции, техника и обмундирование, произведен ремонт 26 действующих участковых пунктов и отделов полиции.	
	2022-2023 • запущен пилотный проект «Безопасный двор»; • на стадии запуска проект системы видеонаблюдения «Безопасный район»; • введен в эксплуатацию Центр оперативного управления в городе Жезказган; • передано в дар здание в городе Сатпаев под участковый пункт полиции; • проведен текущий ремонт 26-ти действующих участковых пунктов и отделов полиции, которые полностью оснащены комплектами мебели; • пошиты комплекты форменного обмундирования для сотрудников полиции; • установлены 2 стационарных пункта полиции модульного типа; • приобретена необходимая для работы оргтехника.	

Развитие персонала	2022-2023 В отчетном периоде 62 сотрудника прошли в общей сложности более 1,014 часов обучения политикам и процедурам, связанная с аспектами прав человека, значимые для деятельности Группы.	
Управленческий аспект		
Разработка Плана обеспечения преемственности Совета директоров	2020-2021 Плановая дата выполнения проекта уточняется.	
	2022-2023 Выборы членов совета директоров осуществляются в соответствии с пунктом 3 статьи 54 Закона РК «Об акционерных обществах», согласно которому выборы членов совета директоров осуществляются акционерами кумулятивным голосованием с использованием бюллетеней для голосования, за исключением случая, когда на одно место в совете директоров балотируется один кандидат.	
Разработка системы КПЭ для краткосрочного и долгосрочного вознаграждения членов Совета директоров, Правления и топ-менеджмента	2020-2021 Предполагаемый срок утверждения – 2022 год.	
	2022-2023 Для оценка KPI топ-менеджмента действует «Положение о текущем премировании работников аппарата управления Горно-производственного комплекса филиала ТОО «Корпорация Казхмыс» - ПО «Жезказганцветмет» от 25 апреля 2016 года.	
Вовлечение всех предприятий Компании в интегрированную систему управления рисками к 2024 году	2020-2021 Внедрение интегрированной системы управления Рисками, где Концепция управления рисками с применением процессного подхода основана на идентификации бизнес-процессов, присущих им рисков и их дальнейшего анализа, оценивания и обработки.	
	2022-2023 В систему управления рисками из 11 компании Группы «Казхмыс», подлежащих включению в Отчет об устойчивом развитии, вовлечены 9 компаний (ТОО «Корпорация Казхмыс», ТОО «Kazakhmys Smelting», ТОО «Kazakhmys Energy», ТОО «ГРЭС Тонар», ТОО «Kazakhmys Coal», ТОО «Maker», ТОО «Kazakhmys Maintenance Services», ТОО «Kazakhmys Barlau», ТОО «Kazakhmys Distribution»).	
Проведение оценки системы управления рисками	2020-2021 Оценка осуществляется посредством процедур внутреннего контроля по 100-балльной системе два раза в год. В 2020 году показатель эффективности составил 62%, в 2021 году – 78%.	
	2022-2023 Показатель эффективности системы управления рисками в 2022-ом году составил - 83.21%. В 2023г. создан Департамент внутреннего аудита (ДВА), в функцию которого входит оценка эффективности системы управления рисками.	
Внедрение процессного подхода к управлению рисками к 2025 году	2020-2021 В 2021 году была завершена работа по бизнес-процессам геологоразведочных работ (определение карты бизнес- процессов, подпроцессов, классификаторов рисков, плана мероприятий по минимизации рисков); разработан пилотный проект единой информационной базы системы управления рисками.	
	2022-2023 Работа по реализации Концепции управления рисками с применением процессного подхода ведётся согласно утверждённых Планов мероприятий по ее внедрению. В 2023 году выполнены мероприятия по бизнес-процессам добычи, обогащению руды и выпуска медного концентрата. В 2024 году планируется охватить процессы «Переработка медного концентрата и выпуск катодной меди».	
Функционирование горячей линии «Speak Up» для информирования о случаях нарушения законодательства	2020-2021 В 2021 году на горячую линию «Speak Up» поступило 59 обращений, из которых рассмотрено – 51.	
	2022-2023 В 2022 г. на горячую линию «Speak Up» поступило 73 обращений, из которых – 56 обращений составляют с ТОО «Корпорация Казхмыс» За 12 месяцев 2023 года поступило 160 обращений, из которых рассмотрено – 160, удовлетворено – 42.	

РАЗДЕЛ 2. БОЛЬШЕ МЕДИ ДЛЯ БУДУЩЕГО ЭНЕРГОПЕРЕХОДА

ПРОИЗВОДСТВО И СТРАТЕГИЯ

Видение, Миссия и Ценности «Казакхмыс»	24
Краткая презентация об истории и продукции Группы	26
Основные направления деятельности	28
Перечень лицензий и контрактов Группы на разведку и разработку месторождений в Республике Казахстан	32
Запасы разрабатываемых месторождений, места их расположений	35
Наша стратегия	38
Новые горизонты	40
Итого реализации нашей стратегии в 2023 году	41
Ближайшие проекты развития	42
Ключевые стратегические приоритеты 2024 года	44
Стандарты отчетности CRIRSCO (JORC, KAZRC)	45
Группа в 2023 году	46
Вместе мы трудимся на лучшее будущее	48
Наше завтра	50
Важные события в деятельности Группы за 2023 год и их влияние на результаты деятельности в отчетном году	52
Итоги реализации приоритетных задач, поставленных на этот период, их влияние на результаты отчетного года на будущее	55
Пояснение причин, вследствие которых не были выполнены какие-либо задачи	55
Планы и мероприятия по развитию и расширению базы природных ресурсов	56
Местоположение инвестиционных объектов	58
Геологический кластер	59
Перспектива развития Группы на ближайшие три года	60
Ключевые показатели эффективности Группы и отчетов об их исполнении	60

МАРКЕТИНГ И ПРОДАЖИ


Доля рынка, маркетинг и продажи	62
Информация о продуктах, изменения в продуктах за отчетный период, сбытовая и ценовая политика	63
Ответственность за продукцию	64
Макро- и микроэкономические изменения, произошедшие в отчетном году, их влияние на результаты операционной деятельности	64
Анализ основных рынков, на которых действует Группа	65

ФИНАНСОВО-ЭКОНОМИЧЕСКИЕ ПОКАЗАТЕЛИ

Анализ изменений в консолидированном отчете о совокупном доходе	68
Анализ изменений в консолидированном отчете о финансовом положении	70

БУХГАЛТЕРСКИЙ УЧЕТ

Консолидированная финансовая отчетность за отчетный год	72
Размер инвестиций, направленных компанией дочерним и зависимым компаниям в отчетном году	156
Спонсорство и благотворительность	156
Информация о вознаграждениях	157
Информация о дивидендах	157



ПРОИЗВОДСТВО И СТРАТЕГИЯ

ВИДЕНИЕ, МИССИЯ И ЦЕННОСТИ «КАЗАХМЫС»

В последние годы предприятия горнодобывающего сектора сталкиваются с непростой конъюнктурой рынка, преодолевая такие трудности, как удешевление капитала, геополитический кризис, нехватка финансирования.

Для того, чтобы уверенно смотреть в будущее, компаниям необходимо принимать серьезные меры уже сейчас. И речь не только о проектах, которые откроют доступ к финансовым ресурсам, но и о людях, которые станут основой для устойчивого развития компании. Речь о корпоративной культуре высокой производительности, в которой определяющим фактором является лояльность и вовлеченность персонала.

Любой коллектив, который стремится к успеху, имеет в качестве объединяющего принципа определенную идею. В бизнесе такой объединяющей идеей являются миссия, видение и ценности, которые дают ответ на вопрос: какие глобальные цели ставит компания и какие принципы обеспечивают её существование и процветание.

Видение «Казакхмыс»: объединяя в единый сплав накопленный опыт и прогрессивные технологии, соответствующая лучшим стандартам в управлении и устойчивом развитии, занимаем лидирующую роль в отрасли на глобальном уровне. Группа «Казакхмыс» - это социально-ориентированная компания. Мы понимаем, что наши решения и действия имеют существенное воздействие на жизни десятков тысяч работников и их семей, а также на регионы и города присутствия. Кроме финансовых вопросов, таких как уплата налогов и создание рабочих мест, важны фундаментальные ценности, особенно если они совпадают с личными ценностями жителей и работников Группы. Единые морально-этические принципы повышают лояльность персонала и влияют на формирование бренда работодателя.

Миссия «Казакхмыс»: мы уверены в том, что рациональное использование природных ресурсов и применение передовых технологий, будет обеспечивать уверенность в будущем наших сотрудников, способствовать инновационному прогрессу Группы, раскрытию и развитию потенциала регионов, общества.

Ценности «Казакхмыс»:

Забота о сотрудниках и их безопасность

Мы создаем безопасные условия труда, бережем жизнь и здоровье наших сотрудников, не допускаем дискриминации,

обеспечиваем уверенность в будущем.

Критерии соответствия:

- Обеспечиваем соблюдение стандартов безопасности труда.
- Обеспечиваем соблюдение норм этического поведения сотрудников.
- Заботимся о здоровье наших сотрудников.
- Обеспечиваем соблюдение внутренних социальных стандартов.
- Видим и реализуем возможности развития регионов.

Инновационность

Мы исследуем возможности, находим и применяем передовые технологии и практики для устойчивого роста и развития.

Критерии соответствия:

- Мы нацелены на непрерывное развитие технологий и практик.
- Открываем новые возможности.
- Применяем практики, которые повышают производительность, эффективность, снижают потери, автоматизируют труд, увеличивают добавленную стоимость наших продуктов.

Профессионализм

Мы ценим в наших сотрудниках их квалификацию, стремление к получению новых знаний, умений и опыта.

Критерии соответствия:

- Мы привлекаем мастеров своего дела.
- Мы практикуем непрерывное обучение и развитие.
- Мы всегда готовы делиться опытом и знаниями друг с другом.
- Мы постоянно применяем опыт и знания на практике.

Работа на результат

Мы достигаем поставленные цели оптимальным путём, оценивая возможные риски в их достижении.

Критерии соответствия:

- Планируем результат, определяем основные вехи, оценивая возможности и риски.
- Определяем понимание поставленных целей.
- Придерживаемся плана.
- Ответственно подходим к достижению результата.
- Оцениваем достижение результата (сравнивая план с фактом).

Командность

Мы достигаем результат вместе, оказываем необходимую поддержку и помощь друг другу.

Критерии соответствия:

- Слушаем и слышим друг друга.
- Открыто обсуждаем проблемы и возможности, достигаем взаимного согласия.
- Помогаем и поддерживаем друг друга.
- Командная цель превалирует над личными амбициями.

Организационный подход к дальнейшему развитию Группы «Казакхмыс» с учетом миссии, видения и ценностей предусматривает комплекс инициатив в рамках стратегического менеджмента: формирование Стратегии Группы «Казакхмыс», разработка Модели компетенций на основе ценностей и корпоративного Кодекса этики, создание системы управления этическими нормами и правилами служебного поведения работников.



КРАТКАЯ ПРЕЗЕНТАЦИЯ ОБ ИСТОРИИ И ПРОДУКЦИИ ГРУППЫ

1913 г.

Создание и становление
• первые горные работы в Жезказгане

1928–1971 гг.

Освоение новых месторождений,
открытие новых производств

1928 г.

Открытие Кобыратского медного
месторождения

1928 г.

Пуск Карсакапского
медеплавильного завода

1934 г.

Запуск в работу рудника Кобырат

1937 г.

Введена в эксплуатацию Балхашская
тепло-электро централь (БТЭЦ)

1938 г.

Открытие Балхашского
медеплавильного завода

1938 г.

Строительство Жезказганского
комбината

1954 г.

Сдача в эксплуатацию Жезказганской
обогащительной фабрики-1

1963 г.

Сдача в эксплуатацию Жезказганской
обогащительной фабрики-2

1971 г.

Выдача первой катодной меди
Жезказганского медеплавильного
завода

1992–1997 гг.

Трансформация в условиях новой
экономики

1995 г.

АО «Жезказганцветмет» передано
в управление южнокорейской
корпорации «Самсунг Дойчланд
ГмБх»

1997 г.

АО «Жезказганцветмет»
переименовано в Акционерное
общество открытого типа
«Корпорация Казахмыс»

1997 г.

Создан Топливо-энергетический
комплекс (ТЭК) Казахмыс
и приобретено угольное
месторождение «Борлы»
(Карагандинская область)

1997 г.

Под управление Корпорации
«Казахмыс» перешли рудники
Николаевский и Артемьевский
(Восточно-Казахстанская область)

2000–2011 гг.

Новая стратегия и ее реализация

2000 г.

В июле введен в действие рудник Шатыркуль

2001 г.

Корпорация приобрела Карагандинский
литейно-машиностроительный завод (КЛМЗ)

2002 г.

Начало вскрышных работ на карьере Сарыоба

2003 г.

Начало разработки меднорудного
месторождения Нурказган (Карагандинская
область)

2004 г.

Начало восстановительных работ на
Карагайлинской ОФ

2005 г.

АО «Корпорация Казахмыс» переименовано в
ТОО «Корпорация Казахмыс»

2005 г.

В октябре Казахмыс стал первой казахстанской
компанией, разместившей свои акции на
Лондонской фондовой бирже

2006 г.

3 марта получена первая руда на руднике
Жомарт

2006 г.

Начало торговли акциями на Казахстанской
фондовой бирже

2008 г.

Ввод шахты «Восточная Сары-Оба» в
Жезказганском регионе

2011 г.

Группа Казахмыс признана лучшим эмитентом
Казахстанской фондовой биржи в номинации
«За стремление к прозрачности»

2014 г.

Движение к безупречному будущему

2014 г.

Разделение Группы. 31 октября при
согласовании акционерами и регулирующими
органами Группа «Казахмыс» реорганизована
в две компании: частную (непубличную) ТОО
«Корпорация Казахмыс» и публичную KAZ
Minerals PLC



ОСНОВНЫЕ НАПРАВЛЕНИЯ ДЕЯТЕЛЬНОСТИ



ДОБЫЧА

Наши рудники являются ключевыми предприятиями для нашей производственной деятельности по добыче меди, а также цинка, золота и серебра в качестве попутной продукции.



ОБОГАТИТЕЛЬНЫЕ ФАБРИКИ

Мы владеем обогатительными фабриками, которые перерабатывают сульфидную руду из наших собственных рудников с целью получения медного, пиритного и медно-цинкового концентрата, которые в дальнейшем перерабатываются в медеплавильных заводах.



РАФИНИРОВАНИЕ

Медеплавильные печи наших заводов выплавляют концентрат по технологиям электрической и автогенной плавки в медные аноды, которые затем рафинируются для получения катодной меди.



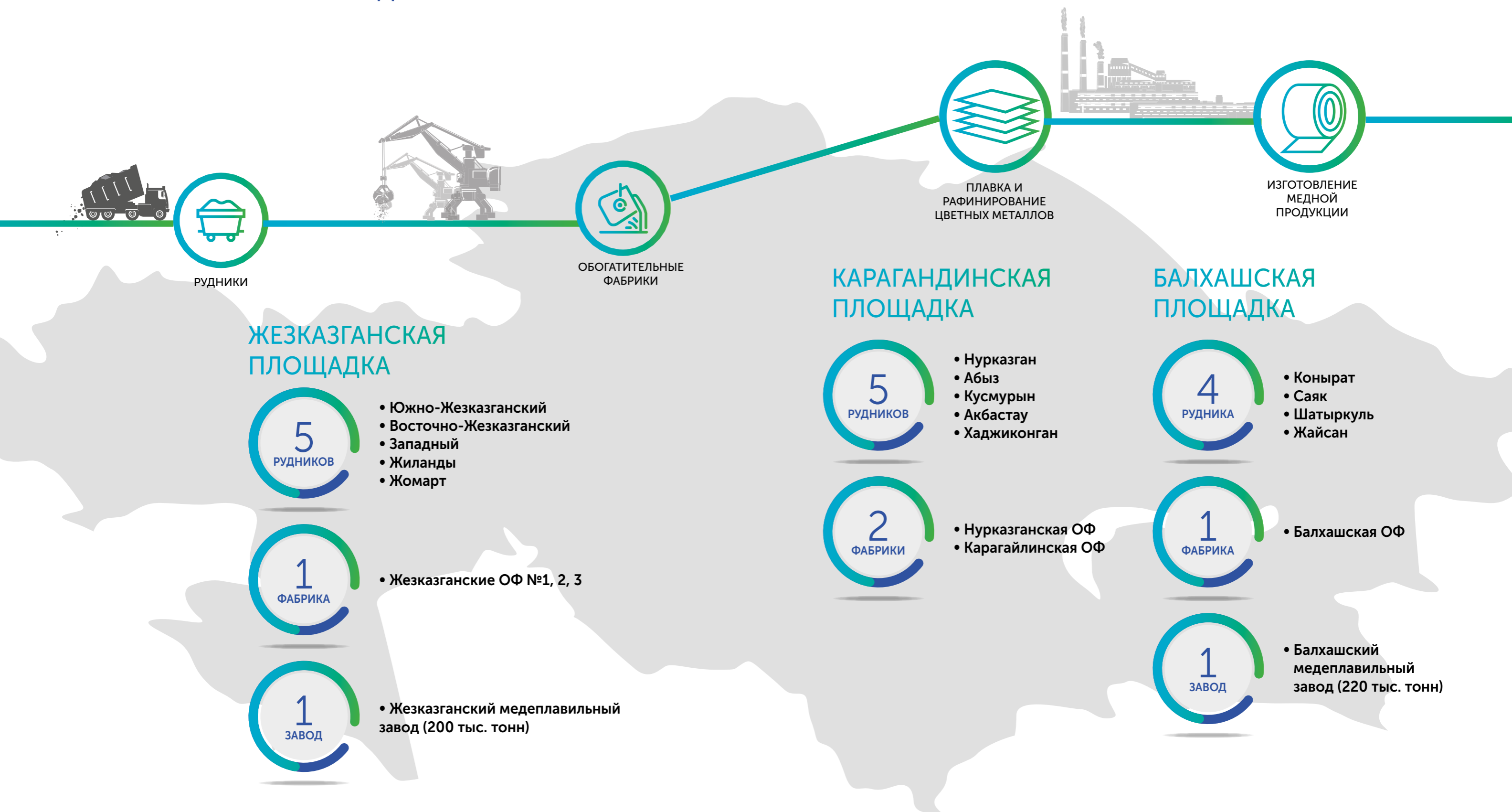
ИЗГОТОВЛЕНИЕ ГОТОВОЙ ПРОДУКЦИИ

Завод «Казкат» в составе ТОО «Kazakhmys Смэлтинг» осуществляет свою деятельность по изготовлению медного и эмалированного провода из медной катанки. Медная катанка изготавливается из катодной меди произведенных на Жезказганском медеплавильном заводе. Объем изготовления медной катанки напрямую зависит от спроса и реализации продукции.

Цех эмаль провода в составе ТОО «Kazakhmys Смэлтинг» осуществляет свою деятельность по изготовлению медной проволоки из медной катанки. После процесса электролиза медеэлектролитный шлам заводов поступает в шламовое отделение Драгметалльного цеха Балхашского медеплавильного завода для дальнейшей обработки и получения готовой продукции – золота и серебра.



ОСНОВНЫЕ НАПРАВЛЕНИЯ ДЕЯТЕЛЬНОСТИ



Перечень лицензий и контрактов Группы на разведку и разработку месторождений в Республике Казахстан

1.1 разведка ТПИ					
№	Месторождение/рудник	№, дата регистрации	Тип	Срок действия лицензии	Недропользователь
1	Восточный Атабай	Лицензия № 210-EL от 22.07.2019 года	разведка твердых полезных ископаемых	до 22.07.2025 года	ТОО «Kazakhmys Barlau»
2	Кара – Коба	Лицензия № 1361-EL от 07.07.2021 года	разведка твердых полезных ископаемых	до 07.07.2027 года	ТОО «Kazakhmys Barlau»
3	Жезказган	Лицензия № 1360-EL от 07.07.2021 года	разведка твердых полезных ископаемых	до 07.07.2027 года	ТОО «Корпорация Казакхмыс»
4	Саяк-1	Лицензия № 1557-EL от 14.01.2022 года	разведка твердых полезных ископаемых	до 14.01.2028 года	ТОО «Корпорация Казакхмыс»
5	Жезказган 3	Лицензия № 1558-EL от 14.01.2022 года	разведка твердых полезных ископаемых	до 14.01.2028 года	ТОО «Корпорация Казакхмыс»
6	Жезказган 7	Лицензия № 1559-EL от 14.01.2022 года	разведка твердых полезных ископаемых	до 14.01.2028 года	ТОО «Корпорация Казакхмыс»
7	Жезказган 1	Лицензия № 1560-EL от 14.01.2022 года	разведка твердых полезных ископаемых	до 14.01.2028 года	ТОО «Корпорация Казакхмыс»
8	Жезказган 5	Лицензия № 1561-EL от 14.01.2022 года	разведка твердых полезных ископаемых	до 14.01.2028 года	ТОО «Корпорация Казакхмыс»
9	Жезказган 4	Лицензия № 1563-EL от 14.01.2022 года	разведка твердых полезных ископаемых	до 14.01.2028 года	ТОО «Корпорация Казакхмыс»
10	Жаман-Айбат 3	Лицензия № 1564-EL от 14.01.2022 года	разведка твердых полезных ископаемых	до 14.01.2028 года	ТОО «Корпорация Казакхмыс»
11	Жаман-Айбат 2	Лицензия № 1565-EL от 14.01.2022 года	разведка твердых полезных ископаемых	до 14.01.2028 года	ТОО «Корпорация Казакхмыс»
12	Жаман-Айбат 1	Лицензия № 1566-EL от 14.01.2022 года	разведка твердых полезных ископаемых	до 14.01.2028 года	ТОО «Корпорация Казакхмыс»
13	Жезказган 2	Лицензия № 1628-EL от 21.02.2022 года	разведка твердых полезных ископаемых	до 21.01.2028 года	ТОО «Корпорация Казакхмыс»
14	Жезказган 6	Лицензия № 1629-EL от 21.02.2022 года	разведка твердых полезных ископаемых	до 21.01.2028 года	ТОО «Корпорация Казакхмыс»
15	Жезказган 3-1	Лицензия № 1630-EL от 21.02.2022 года	разведка твердых полезных ископаемых	до 21.02.2028 года	ТОО «Корпорация Казакхмыс»
16	Жезказган 8	Лицензия № 1631-EL от 21.02.2022 года	разведка твердых полезных ископаемых	до 21.02.2028 года	ТОО «Корпорация Казакхмыс»
17	Шадра	Лицензия № 2455-EL от 07.02.2024 г.	разведка твердых полезных ископаемых	до 07.02.2030 года	ТОО «Корпорация Казакхмыс»
18	Жиланды 2	Лицензия № 2456-EL от 07.02.2024 г.	разведка твердых полезных ископаемых	до 07.02.2030 года	ТОО «Корпорация Казакхмыс»
19	Жиланды 1	Лицензия № 2457-EL от 07.02.2024 г.	разведка твердых полезных ископаемых	до 07.02.2030 года	ТОО «Корпорация Казакхмыс»
20	Соқыркой	Лицензия № 2458-EL от 07.02.2024 г.	разведка твердых полезных ископаемых	до 07.02.2030 года	ТОО «Корпорация Казакхмыс»
21	Жаман-Айбат 1	Лицензия № 2466-EL от 07.02.2024 г.	разведка твердых полезных ископаемых	до 07.02.2030 года	ТОО «Корпорация Казакхмыс»
22	Жезказган 2	Лицензия № 2467-EL от 07.02.2024 г.	разведка твердых полезных ископаемых	до 07.02.2030 года	ТОО «Корпорация Казакхмыс»
23	Жаман-Айбат 2	Лицензия № 2468-EL от 07.02.2024 г.	разведка твердых полезных ископаемых	до 07.02.2030 года	ТОО «Корпорация Казакхмыс»
24	Абыз	Лицензия № 2469-EL от 08.02.2024 г.	разведка твердых полезных ископаемых	до 08.02.2030 года	ТОО «Корпорация Казакхмыс»
25	Таскура	Лицензия № 2470-EL от 08.02.2024 г.	разведка твердых полезных ископаемых	до 08.02.2030 года	ТОО «Корпорация Казакхмыс»
26	Жезказган 1	Лицензия № 2471-EL от 08.02.2024 г.	разведка твердых полезных ископаемых	до 08.02.2030 года	ТОО «Корпорация Казакхмыс»
27	Акбастау, Космурун 2	Лицензия № 2488-EL от 09.02.2024 г.	разведка твердых полезных ископаемых	до 09.02.2030 года	ТОО «Корпорация Казакхмыс»
28	Актогай, Айдарлы	Лицензия № 2498-EL от 13.02.2024 г.	разведка твердых полезных ископаемых	до 13.02.2030 года	ТОО «Корпорация Казакхмыс»
29	Молдыбай	Лицензия № 2500-EL от 15.02.2024 г.	разведка твердых полезных ископаемых	до 15.02.2030 года	ТОО «Корпорация Казакхмыс»
30	Акбастау, Космурун 1	Лицензия № 2524-EL от 24.02.2024 г.	разведка твердых полезных ископаемых	до 24.02.2030 года	ТОО «Корпорация Казакхмыс»

№	Месторождение/рудник	№, дата регистрации	Тип	Срок действия лицензии	Недропользователь
31	Саяк	Лицензия № 2538-EL от 29.02.2024 г.	разведка твердых полезных ископаемых	до 29.02.2030 года	ТОО «Корпорация Казакхмыс»
32	Зортубинский	Лицензия № 2587-EL от 29.02.2024 г.	разведка твердых полезных ископаемых	до 29.02.2030 года	ТОО «Корпорация Казакхмыс»
33	Карьер Главный	Лицензия № 4-ИПН от 22.01.2020 года	(на использование пространства недр) Карагандинская область	до 22.01.2044 года	ТОО «Корпорация Казакхмыс»
34	Спасская меднорудная зона	Контракт № 4188-ТПИ от 20.02.2013г.	на разведку меди, золота и попутных компонентов на	до 20.02.2022 года	ТОО «Корпорация Казакхмыс»
35	Шатыркуль-Жайсанская площадь в Жамбылской области	Контракт № 4795-ТПИ от 18.12.2015 г.	разведка медьсодержащих руд	до 29.03.2024 года	ТОО «Жамбылмыс»
36	Кызыл-Адыр	Лицензия № 1146-EL от 15.01.2021 года	разведка твердых полезных ископаемых	до 15.01.2027 года	ТОО «Kazakhmys Barlau»
1.2 Добыча ТПИ					
37	Жезказган	№ 114 от 21.05.1997г.	«На осуществление разработки Жезказганского м-ния медных руд	до 31.12.2030 года	ТОО «Корпорация Казакхмыс»
38	Жиландинская группа	№ 5218-ТПИ от 05.12.2017г.	На проведение добычи медьсодержащих руд месторождений Жиландинской группы	до 31.12.2030 года	ТОО «Корпорация Казакхмыс»
39	Жаман-Айбат	№ 663 от 25.04.2001г.	на Разведку и Добычу меди и сопутствующих металлов	до 04.03.2038 года	ТОО «Корпорация Казакхмыс»
40	Коунрад, Саяк 1 и Тастау	№ 243 от 18.09.1998г.	на добычу медных руд	Коунрад до 2037 года, Саяк 1, Тастау до 2023 года.	ТОО «Корпорация Казакхмыс»
41	Шатыркуль	№ 583 от 04.12.2000г.	на добычу медно-молибденовых руд	до 04.12.2025 года	ТОО «Корпорация Казакхмыс»
42	Нурказган (Самарское)	№ 109 от 03.03.1997г.	на разведку и разработку и геол. изучение на золото, медь и полиметаллических руд	до 28.08.2043 года	ТОО «Корпорация Казакхмыс»
43	Абыз	№ 1681 от 03.03.2005г.	на добычу золото-колчеданно-полиметаллических руд	до 03.03.2032 года	ТОО «Корпорация Казакхмыс»
44	Космурун	№ 2139 от 01.09.2006г.	на добычу полиметаллических руд	до 01.09.2026 года	ТОО «Корпорация Казакхмыс»
45	Акбастау	№ 2321 от 11.03.2007г.	на добычу полиметаллических руд	до 31.12.2025 года.	ТОО «Корпорация Казакхмыс»
46	Соқыркой	№ 5526-ТПИ от 13.05.2019г.	на добычу меди и полиметаллов	до 13.05.2044 года	ТОО «Корпорация Казакхмыс»
47	Белоусовское	№ 245 от 30.09.1998г.	на добычу полиметаллических руд	до 04.12.2022 года	ТОО «BM Mining»
48	Северо-Николаевское	№ 5133-ТПИ от 17.07.2017г.	на добычу медно-полиметаллических руд и попутных компонентов.	до 17.07.2029 года	ТОО «SN Mining»
49	Айдарлы	№ 2006 от 03.04.2006г.	на разведку и добычу меди	до 03.04.2031 года	ТОО «Aidarly Project»
50	Анисимов ключ	№ 4780- ТПИ от 18.02.2016 года.	добыча полиметаллических руд	до 18.02.2030 года	ТОО «Анисимов ключ»
51	Жайсан	№ 2619 от 24.04.2008 года.	на добычу меди	до 24.04.2033 года	ТОО «Zhanashyr Project»
52	Хаджиконган	№ 1-ML от 04.02.2020 года.	на добычу твердых полезных ископаемых	до 04.02.2030 года	ТОО «Корпорация Казакхмыс»
53	Жетымшоқы	№ 3396 от 14.07.2009	разведка и добыча меди и попутных компонентов	до 31.12.2030 года	ТОО «СП Жетымшоқы»
1.3 Добыча ОПИ					
54	Скальное	№ 6\067 от 07.05.1998г.	на добычу строительного камня	до 07.05.2020 года	ТОО «Корпорация Казакхмыс»
55	Сарыкум	№ 15 от 12.11.1998г.	на добычу флюсовых известняков	до 17.11.2042 года	ТОО «Корпорация Казакхмыс»
56	Бала-Дересин	от 28.02.2006 года.	на добычу песчано-гравийной смеси	до 08.08.2031 года	ТОО «Корпорация Казакхмыс»

№	Месторождение/рудник	№, дата регистрации	Тип	Срок действия лицензии	Недропользователь
1.4 Совместные проекты с АО «Казгеология»					
57	Алтынказган	№ 5345 от 03.07.2018 года.	разведка золота и медьсодержащих руд	до 03.07.2022 года	ТОО «Алтынказган Project»
58	Дюсембай	№ 4627 от 22.06.2015 года	разведка полиметаллических руд	до 30.11.2024 года	ТОО «Дюсембай Project»
59	Костанайская	№ 4505 от 23.12.2014 года	разведка цветных металлов (за исключением бокситов)	до 20.03.2023 года	ТОО «Бенкала Cuprum Project»
60	Озерное	№ 5399 от 10.10.2018 года	разведка меди и попутных компонентов	до 10.10.2022 года	ТОО «Озерное Project»
61	Идыгей	№ 5320-ТПИ от 11.06.2018 года	разведка меди и попутных компонентов	до 11.06.2022 года	ТОО «Идыгей Project»
62	Итауз	№ 5319-ТПИ от 11.06.2018 года	разведка меди и попутных компонентов	до 11.06.2022 года	ТОО «Итауз Project»
63	Даутбай	№ 5270-ТПИ от 26.03.2018 года	разведка полиметаллических руд	до 26.03.2023 года	ТОО «Даутбай Project»
64	Алтынказган	Лицензия № 3- EL от 18.10.2018 г	разведка твердых полезных ископаемых	до 17.10.2024 года	ТОО «Алтынказган Project»

ЗАПАСЫ РАЗРАБАТЫВАЕМЫХ МЕСТОРОЖДЕНИЙ, МЕСТА ИХ РАСПОЛОЖЕНИЯ

Группа имеет высокий производственный и научно-технический потенциал, необходимые энергетические и топливные ресурсы, современные технологические и телекоммуникационные сети, квалифицированные кадры – все то, что необходимо для дальнейшего развития и наращивания объемов производства.

Объекты Группы расположены на трех производственных площадках Казахстана – Жезказганской, Карагандинской и Балхашской. Добыча руды осуществляется на открытых и подземных рудниках.

Извлечение ископаемых из недр осуществляется с применением современных технологий и оборудования, позволяющих обеспечить баланс интересов бизнеса и защиты окружающей среды. Основу минерально-сырьевой базы составляют следующие месторождения:



Жезказганское месторождение медных руд – область Улытау, Улытауский район, в 25 км к северо-западу от города Жезказган.
На 01 января 2023 года балансовые запасы – 56.6 млн. тонн с содержанием меди 1.45%
Рудники подземные: Южно-Жезказганский рудник, Восточно-Жезказганский рудник, Западный рудник



Жиландинская группа месторождений медьсодержащих руд – область Улытау, Улытауский район, в 35 км к северо-западу от города Жезказган.
На 01 января 2023 года балансовые запасы – 167.7 млн. тонн с содержанием меди 1.29%
Рудник подземный: Жиландинский рудник



Месторождение медных руд Жаман-Айбат – область Улытау, Жанааркаинский район, в 160 км к юго-востоку от города Жезказган
На 01 января 2023 года балансовые запасы – 98.5 млн. тонн с содержанием меди 1.67%
Рудник подземный: Жомарт



Самарское золото-меднорудное месторождение – Карагандинская область, Бухар-Жырауский район, в 10 км севернее города Темиртау
На 01 января 2023 года балансовые запасы – 194.7 млн. тонн с содержанием меди 0.89%
Рудник подземный: Нурказган



Месторождение золото-колчеданно полиметаллических руд Абыз – Карагандинская область, Каркаралинский район, в 100 км восточнее города Каркаралинск
На 01 января 2023 года балансовые запасы – 4.8 млн. тонн с содержанием меди 1.38%
Рудник подземный: Абыз



Месторождение медных руд Коунрад – Карагандинская область, Актогайский район, в 15 км севернее города Балхаш
На 01 января 2023 года балансовые запасы – 150.5 млн. тонн с содержанием меди 0.32%
Рудник открытый: Конырат



Месторождение полиметаллических руд Акбастау – область Абай, Аягозский район, в 36 км северо-западнее поселка Корык
На 01 января 2023 года балансовые запасы – 6.2 млн. тонн с содержанием меди 2.37%
Рудник подземный: Акбастау



Месторождения медных руд Саяк I, Тастау – Карагандинская область, Актогайский район, в 200 км восточнее города Балхаш
На 01 января 2023 года балансовые запасы – 7.2 млн. тонн с содержанием меди 2.34%
Рудник подземный: Саяк



Месторождение полиметаллических руд Кусмурун – область Абай, Аягозский район, в 38 км северо-западнее поселка Корык
На 01 января 2023 года балансовые запасы – 19.5 млн. тонн с содержанием меди 3.08%
Рудник открытый: Космурун



Месторождение медно-молибденовых руд Жайсан – Жамбылская область, Шуский район, в 55 км от железнодорожной станции Шу и в 18 км юго-восточнее месторождения Шатырколь.
На 01 января 2023 года балансовые запасы – 10.6 млн. тонн с содержанием меди 2.85%
Рудник подземный: Жайсан



Месторождение медных руд Хаджиконган – Карагандинская область, Бухар-Жырауский район, в 12 км юго-западнее села Шешенкара
На 01 января 2023 года балансовые запасы – 4.5 млн. тонн с содержанием меди 1.86%
Рудник открытый: Хаджиконган



Месторождение медно-молибденовых руд Шатырколь – Жамбылская область, Шуский район, в 350 км к юго-востоку от города Балхаш
На 01 января 2023 года балансовые запасы – 15.1 млн. тонн с содержанием меди 3.43%
Рудник подземный: Шатырколь

Жезказганские обогатительные фабрики объединяют три обогатительные фабрики с законченным циклом обогащения медных сульфидных руд, медных смешанных и окисленных руд Жезказганского региона. Производственная мощность – 21.2 млн. тонн руды в год.

- ЖОФ № 1 – область Улытау, промзона города Жезказган. Ввод в эксплуатацию в 1954 году.
- ЖОФ № 2 – область Улытау, промзона города Жезказган. Ввод в эксплуатацию в 1963 году.
- ЖОФ № 3 – область Улытау, промзона города Сатпаев. Ввод в эксплуатацию в 1985 году. С 24 июня 2013 года деятельность приостановлена.



Нурказганская обогатительная фабрика – Карагандинская область, в 10 км севернее города Темиртау. Ввод в эксплуатацию в 2007 году. Перерабатывает медно-сульфидную руду с рудника Нурказган. Производственная мощность – 3.5 млн. тонн руды в год.



Карагайлинская обогатительная фабрика – Карагандинская область, Каркаралинский район, поселок Карагайлы. Ввод в эксплуатацию в 1978 году. Перерабатывает полиметаллические руды с рудников Абыз, Хаджиконган, Космурун и Акбастау. Проектная мощность фабрики – 1.2 млн. тонн руды в год.



Балхашская обогатительная фабрика – Карагандинская область, город Балхаш. Ввод в эксплуатацию в 1938 году. Сырьевой базой являются медные сульфидные руды месторождений Конырат, Саяк, Шатырколь, Жайсан, Нурказган, Хаджиконган золотосодержащие руды месторождений Акжал, Ашалы и шлаки отвалный, конверторный металлургического производства БМЗ. Производственная мощность – 6 млн. тонн руды в год.

Добытая руда перерабатывается на обогатительных фабриках с получением медного концентрата. Казахмыс использует передовые технологии, чтобы добиться максимального извлечения металла в концентрат даже из руды с низким содержанием меди.

Товарный концентрат транспортируется ленточными транспортёрами № 1, 1А, и № 3 ЦПШ БМЗ, для дальнейшей переработки на Балхашском медеплавильном заводе ТОО «Kazakhmys Smelting (Казахмыс Смэлтинг)». При транспортировке производится взвешивание концентрата на конвейерных весах. Производственная мощность – 4.2 млн. тонн руды в год.



Жезказганский медеплавильный завод (ЖМЗ) – Улытауская область, город Жезказган. Ввод в эксплуатацию в 1971 году. Перерабатывает медный концентрат с ЖОФ-1,2. Производственная мощность 200 тыс. тонн рафинированной меди в год.
Готовая продукция: Медь рафинированная, серная кислота, свинец в пылях, медный купорос, шлам медеэлектролитный.



Балхашский медеплавильный завод (БМЗ) – Карагандинская область, город Балхаш. Ввод в эксплуатацию в 1938 году. Перерабатывает медные и пиритные концентраты Группы «Казахмыс» и Группы «KAZ Minerals». Производственная мощность 220 тыс. тонн рафинированной меди в год. Готовая продукция: медь рафинированная, золото в слитках, серебро в слитках и гранулах, серная кислота, свинец в пылях.

Проектная мощность

БМЗ:

катодная медь	220 тыс. тонн/год
золото в слитках	10 тонн /год
серебро	400 тонн /год
серная кислота	1100 тыс. тонн /год

ЖМЗ:

катодная медь	200 тыс. тонн /год
серная кислота	260 тыс. тонн /год

НАША СТРАТЕГИЯ

РАЗВИТИЕ ПРИОРИТЕТНЫХ АКТИВОВ, МОДЕРНИЗАЦИЯ
ДЕЙСТВУЮЩИХ АКТИВОВ ДЛЯ ПОВЫШЕНИЯ ЭФФЕКТИВНОСТИ
И СОЗДАНИЕ НОВЫХ ЭКОЛОГИЧНЫХ И БЕЗОПАСНЫХ
ПРОИЗВОДСТВЕННЫХ МОЩНОСТЕЙ

Расширение минерально-сырьевой базы

Разведка перспективных месторождений
и строительство новых рудников

Комплексная модернизация производства

Снижение себестоимости и увеличение
извлечения металлов одновременно с
улучшением экологических показателей

Социальная ответственность, экология и безопасность труда

Фокус на устойчивом развитии регионов
присутствия за счет комплексного
улучшения условий жизни и труда
работников



НОВЫЕ ГОРИЗОНТЫ

Для поддержания достигнутого уровня добычи, восполнения выбывающих мощностей и увеличения объемов добычи руды до **36 млн. тонн** в год разработана стратегическая программа, которая предусматривает строительство новых рудников, а для переработки дополнительного объема руды рассматривается вопрос строительства новых обогатительных фабрик.

ЖЕЗКАЗГАНСКИЙ РЕГИОН

УСКОРЕННОЕ РАСШИРЕНИЕ И МОДЕРНИЗАЦИЯ ОБОГАТИТЕЛЬНЫХ КОМПЛЕКСОВ

Акцент на действующих активах с расширением и передовые технологии переработки руд

КАРАГАНДИНСКИЙ РЕГИОН

РЕАЛИЗАЦИЯ МЕРОПРИЯТИЙ ПО НАРАЩИВАНИЮ РАБОТЫ РЯДА ПРОИЗВОДСТВЕННЫХ ОБЪЕКТОВ

В фокусе внимания — полная загрузка производственных мощностей

БАЛХАШСКИЙ РЕГИОН

ФОРМИРОВАНИЕ ЭФФЕКТИВНОЙ ЭКОНОМИЧЕСКОЙ СРЕДЫ ШАТЫРКУЛЬ-ЖАЙСАНСКОГО КЛАСТЕРА И БАЛХАШСКОГО РЕГИОНА

Создание централизованных предприятий по добыче и переработке руды

Итоги реализации нашей стратегии в 2023 году

Мы в 2023 году:

- на Нурказганской обогатительной фабрике на перечистном цикле заменили 4-камерные флотомшины вместимостью 16 м³ что позволило улучшить качественные характеристики медного концентрата
- на руднике Жомарт проведен ремонт галереи железнодорожного бункера рудоподъемного комплекса, что позволило снизить риск обрушения здания сооружения, а также ритмичной работы рудоподъемного комплекса
- на Балхашской обогатительной фабрике на первой секции заменили 4-х камерные флотомшины вместимостью 16 м³, что позволило улучшить качество медного концентрата
- на Нурказганской обогатительной фабрике заменили Роллер-Пресс, с целью стабильной подачи руды в Главный корпус для дальнейшей переработки
- на Жезказганских обогатительных фабриках в Главном корпусе-1 на 5-6 секциях проведено промышленное испытание регламента ТОО «КазГидроМедь» по разделению высокоуглеродистого концентрата с руды рудника Восточная Сары-Оба, с целью снижения риска выгорания свода Рудно-термической печи на ЖМЗ
- запустили в эксплуатацию железнодорожный тупик на станции Ащису для перевозки руды Хаджиконган на Карагайлинскую и Балхашскую обогатительные фабрики, с целью восполнения выбывающих объемов, а также вовлечения богатых по содержанию меди руды и соответственно увеличения выпуска меди в готовую продукцию
- на Балхашской обогатительной фабрике запустили в работу 4 автоматизированные насос-гидроциклонные установки, что позволило увеличить эффективность классификации материала



БЛИЖАЙШИЕ ПРОЕКТЫ РАЗВИТИЯ



2024

- Начало переработки руды на ОФ Шатыркуль-Жайсанского кластера
- Стабилизация работы Нурказганской ОФ при производительности 4.0 млн. тонн руды в год
- Реконструкция Блока № 2 Главного корпуса № 2 Жезказганских обогатительных фабрик № 1, 2
- Выход на проектную мощность р. Жайсан



2026

Вовлечение в отработку Восточного участка рудника Нурказган с увеличением добычи до 4.5 млн. тонн руды в год



2027

Запуск в эксплуатацию шахты Западная Сары-Оба Жыландинского рудника



2028

Увеличение добычи шахты Восточная Сары-Обы Жыландинского рудника на 2.5 млн. тонн руды в год



КЛЮЧЕВЫЕ СТРАТЕГИЧЕСКИЕ ПРИОРИТЕТЫ 2024 ГОДА

РАЗВИТИЕ ГОРНОРУДНОГО КОМПЛЕКСА

- Сохранение производственных мощностей на прежнем уровне
- Приоритет на первоклассных активах
- Реконфигурация перерабатывающих мощностей



СОЦИАЛЬНАЯ ОТВЕТСТВЕННОСТЬ

Фокус на устойчивом развитии регионов присутствия

Комплексное улучшение условий жизни и труда сотрудников компании

СТАНДАРТЫ ОТЧЕТНОСТИ CRIRSCO (JORC, KAZRC)



- получение большей информации по объектам
- оптимизация работ
- минимизация рисков и затрат / убытков

В ОТЧЕТНЫЙ ПЕРИОД 2023 года:

Завершен комплекс работ (подготовительные работы, включая проведение программ переопробования, во избежание значительных затрат на проведение заверочного бурения) для оценки по стандартам KAZRC месторождений Кусмурун, Акбастау, Шатырколь, Жаман-Айбат, Западный Нурказган и Жиланды;

Начата оценка минеральных ресурсов и запасов по KAZRC месторождений Акбастау, Космурун, Шатыркуль, Жаман-Айбат, Западный Нурказган;

Было продолжено внедрение процедур контроля качества (QA/QC) геологоразведочных работ (подземные ГРП);

Проводились геотехнические исследования Восточного Нурказгана

НАШИ ЦЕЛИ:

оценка в
2024-2025 годах
минеральных
ресурсов и запасов
всех месторождений
Корпорации
по KAZRC


полный переход
на стандарты
KAZRC (CRIRSCO)
в 2026 году

Группа в 2023 году

GRI 2-6

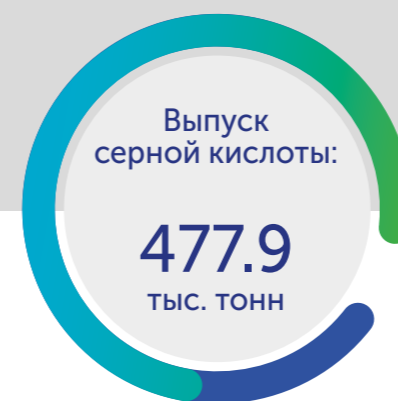
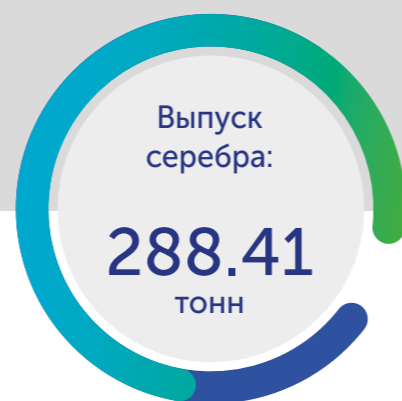
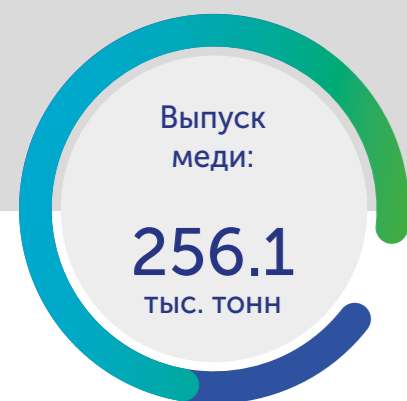
В центре нашей деятельности находятся 14 рудников, на которых добывается руда. Впоследствии из руды получают медь и попутные металлы. Имеющиеся рудники являются в основном подземными. Сегодня ресурсная база Казакхмыса позволяет обеспечить работу на десятилетия вперед.

После дробления и измельчения, руда с рудников поступает на одну из четырех принадлежащих нам обогатительных фабрик, расположенных недалеко от предприятий по добыче. На фабриках мелко измельченная руда проходит через ряд этапов сепарации, превращаясь в медный концентрат. Далее он направляется на один из двух медеплавильных и рафинировочных комплексов. Поступив на медеплавильный завод, концентрат разогревается до высоких температур для получения медных анодов, которые затем рафинируются, преобразуясь в конечную продукцию – катодную медь в виде медных листов весом до 60 кг каждый.



Добыча руды: **30.7** млн. тонн

Переработка руды: **31,350.9** тыс. тонн



ВМЕСТЕ МЫ ТРУДИМСЯ НА ЛУЧШЕЕ БУДУЩЕЕ

В Казахмысе работают:

32,255 человек

Средний
возраст
работников:

40

лет

Средний стаж
работы:

13

лет

Средняя
зарплатная
плата:

681

тыс. тенге

Стратегия Группы в области управления персоналом направлена на формирование конкурентоспособного, высокопрофессионального, ответственного и сплоченного трудового коллектива. За этой цифрой - и молодые специалисты, только начинающие свой профессиональный путь, и опытные профессионалы своего дела, знающие не понаслышке обо всех нюансах работы в горнодобывающей и металлургической отраслях



НАШЕ ЗАВТРА

РОСТ ПРОИЗВОДСТВА

Мы расширяем инвестиционную программу в соответствии с нашей долгосрочной стратегией для ускорения роста добычи и планами по модернизации производственных мощностей

РАСШИРЯЕМ ГОРИЗОНТЫ УСТОЙЧИВОГО РАЗВИТИЯ

Мы поддерживаем «зелёную» трансформацию и другие инициативы по защите окружающей среды и содействию устойчивому развитию

ТЕХНОПРОРЫВ

Мы создаем цифровые технологии для повышения операционной эффективности



корпоративной. В холдинге «Казахмыс» на долгосрочной основе поддерживает спортивную культуру не только среди своих сотрудников, но и среди жителей регионов присутствия.

Именно в рамках концепции здорового образа жизни медный гигант ежегодно заключает договоры по оздоровлению работников Группы, занимающихся спортом за счёт работодателя. Дети сотрудников получают путёвки в оздоровительные лагеря, абонементы в бассейны и спортивные секции. Не говоря уже о том, что работники с профессиональными заболеваниями лечатся в медицинских центрах, с которыми также сотрудничает холдинг.

Понимая значимость спортивного направления, холдинг оказывает благотворительную поддержку финансирования и содержания спортивных проектов. В их числе не только футбольный клуб «Улытау», но и паралимпийское движение, организация Кубка мира по стендовой стрельбе, возведение новых спортивных сооружений и многое другое.

22 сентября 2023 г. - Ведущие специалисты Ассоциации физиотерапевтов Кореи приняли около 500 пациентов в Жезказгане в рамках волонтерской программы, организованной Международным инновационным промышленным консорциумом (МИПК R&IID), ТОО «Корпорация Казахмыс» и ОФ «Международный Медицинский Фонд «Severance-KZ».

В семидневной программе участвовали 11 врачей-реабилитологов из ведущих госпиталей Кореи, в том числе из Daejeon University и Mokpo National University. В рамках программы состоялись лекции и мастер-классы для врачей Медицинского центра Жезказган ТОО «Корпорация Казахмыс» по инновационным методикам реабилитации в педиатрии, кардиологии, неврологии и др. Кроме того, за 7 дней 455 пациентов из Сатпаева и Жезказгана, в том числе 125 детей, получили консультации и лечение. Среди пациентов были также дети с ограниченными возможностями и с диагнозами ЦП и ЗПР, их родители смогли получить уникальные консультации у ведущих профессоров из Кореи.

6 октября 2023 г. - На Жезказганском медеплавильном заводе установлены 18 аппаратов новой аспирационной системы «Donaldson Dalamatic».

Как известно, в области Улытау на особом контроле стоит вопрос экологии. Для решения этой задачи ТОО «Корпорация Казахмыс» на постоянной основе ведет работу по формированию механизмов регулирования и улучшения экологической ситуации в регионах присутствия. В частности, на Жезказганском медеплавильном заводе уже несколько лет ведутся работы по улавливанию промышленной пыли аспирационными системами.

В настоящее время на ЖМЗ установлены 18 аппаратов «Donaldson Dalamatic», из них 13 в цехе подготовки шихты. Первый день работы системы показал отличные результаты – очистка достигает 99.9%.

06 октября 2023 г. - «Казахмыс» помог людям с ограниченными возможностями приобрести квартиры на первых этажах жилых домов в Жезказгане

Обе квартиры отремонтированы и обставлены мебелью. Казахмысом также была оказана помощь при переезде в новое жильё.

09 октября 2023 г. - Реконструкция главной площади Жезказгана проводится в рамках Меморандума по развитию области Улытау, подписанного между Корпорацией и акиматом области.

Общая площадь проводимых работ составляет 0.7 гектара, из них на 5,600 квадратных метров будет заменено дорожное покрытие. Обновленную площадь будут украшать порядка 30

деревьев сирени и 40 плодовых деревьев. Также на площади будет построен сухой фонтан. Территория будет огорожена зеленью, предусмотрен капельный полив.

11 октября 2023 г. - Между «Казахмыс» и акиматами области Улытау, Карагандинской и Жамбылской областей заключены меморандумы на реализацию социальных программ на сумму 29.9 млрд. тенге.

Из них уже завершены первые этапы работ на сумму 6.9 млрд. тенге. В их числе объекты социальной инфраструктуры, проекты, направленные на развитие туризма, культуры и спорта, ЖКХ и транспорта, а также общее благоустройство населенных пунктов.

11 октября 2023 г. - За 8 месяцев 2023 года оказана помощь на сумму 2.3 млрд. тенге.

Социальная поддержка работников Группы осуществляется в рамках Коллективного договора и программ адресной социальной поддержки. В нее входит поддержка малообеспеченных работников, людей с утратой трудоспособности, семей работников, погибших на производстве, ветеранов, пенсионеров, детей (подготовка к школе, отдых и оздоровление).

11 октября 2023 г. - За последние три года совокупная заработная плата выросла в Группы на 82.3%

При этом индекс инфляции за этот же период кумулятивно составил 43.1%. Таким образом рост заработной платы работников «Казахмыс» значительно превышает индекс инфляции в республике. По уровню оплаты труда по основным профессиям «Казахмыс» занимает лидирующую позицию среди других предприятий отрасли.

В разрезе городов Казахстана по уровню средней номинальной заработной платы, города присутствия «Казахмыс» входят в пятерку самых высокооплачиваемых - Сатпаев на третьем месте, Жезказган на пятом. Несмотря на то, что в 2023 году рост заработной платы в «Казахмыс» опередил уровень инфляции, руководством Группы принято решение о повышении заработных плат работников с 01 января 2024 года до 7%.

17 октября 2023 г. - Бухта Бертыс озера Балхаш за день пополнилась 166 тыс. рыб.

Экологическую акцию по зарыблению водоема провели ТОО «Kazakhmys Smelting (Казахмыс Смэлтинг)» совместно с Балхашским филиалом научно-производственного центра рыбного хозяйства.

В естественную среду обитания выпущено 166 тыс. мальков семейства карповых - сазана полугодичного возраста, которых вырастили в рыбоводном центре. Их доставили в Балхаш из Бухтарминского нерестово-вырастного хозяйства на двух специально оборудованных автомобилях. Вес каждого малька составил от 9 до 100 граммов. До этого в озеро металлургами было запущено 234 тысяч сеголеток сазана. Как отмечают специалисты, зарыбление в осенний период обеспечивает хорошую приживаемость и адаптацию малька.

24 октября 2023 г. - На Нурказганской обогатительной фабрике в корпусе тонкого дробления установлено уникальное для Казахстана оборудование - роллер-пресс.

Это оборудование применяется в четвертой стадии дробления руды. В него загружают дробленую руду фракцией P(95) = -20 мм, перемалывая ее практически в песок фракцией F(95) = -5 мм. Данная технология способствует более качественной подготовке руды к измелчению и более качественному раскрытию минералов и ценных металлов.

В целом, 2023 год стал важным и продуктивным для Нурказганской обогатительной фабрики. Здесь продолжается инновация и расширение производства: активно ведется масштабный проект по строительству нового дробильного

участка, установлено уникальное для Казахстана оборудование тонкого дробления. Все эти новшества позволят фабрике выйти на новый уровень. Планируется, что все строительные и пуско-наладочные работы будут завершены в конце III квартала 2024 года. Стоимость проекта - 28 млн. долларов.

31 октября 2023 г. - ТОО «Корпорация Казахмыс» приняла участие в Республиканской акции «Дорога в школу».

На этот раз помощь была оказана десятку младшеклассников из малообеспеченных семей сельского округа Баймырза Бухар-Жырауского района Карагандинской области.

24 ноября 2023 г. - «Казахмыс» построит медицинский центр в Сатпаеве

В рамках реализации Меморандума о взаимопонимании и сотрудничестве между акиматом области Улытау и Группой и Программы укрепления и сохранения здоровья населения в г.Сатпаев активно ведется работа по проектированию нового медицинского центра.

Работники «Казахмыс» смогут проходить профилактический осмотр в новом отделении. Получать медицинские услуги в новом медцентре смогут и жители г. Сатпаева.

12 декабря 2023 г. - акимат Карагандинской области и ТОО «Корпорация Казахмыс» подписали Меморандум о взаимном сотрудничестве по развитию внутристрановой ценности на общую сумму 9 млрд. тенге.

Развитие внутристрановой ценности и наращивание казахстанского содержания в производстве обсуждалось на Бизнес-форуме «QARAGANDY BUSINESS 2023» прошедшем в Караганде.

Точку зрения «Казахмыса» на форуме представила директор по Снабжению – директор Торгового дома ТОО «Корпорация Казахмыс» Марина Красюк. Она рассказала, что «Казахмыс» всегда стремится привлекать к сотрудничеству, в первую очередь, казахстанских производителей, особенно в регионах присутствия Группы.

Затем акимат Карагандинской области и ТОО «Корпорация Казахмыс» подписали Меморандум о взаимном сотрудничестве по развитию внутристрановой ценности на общую сумму 9 млрд. тенге.

Итоги реализации приоритетных задач, поставленных на этот период, их влияния на результаты отчетного года на будущее

Приоритетные задачи, поставленные на 2023 год, были выполнены, а именно:

В июне на Нурказганской обогатительной фабрике на перемалывающем цикле заменили 4-камерные флотомшины вместимостью 16 м³ что позволило улучшить качественные характеристики медного концентрата.

В августе на руднике Жомарт проведен ремонт галереи железнодорожного бункера рудоподъемного комплекса, что позволило снизить риск обрушения здания сооружения, а также ритмичной работы рудоподъемного комплекса.

В августе на Балхашской обогатительной фабрике на первой секции заменили 4-х камерные флотомшины вместимостью 16 м³, что позволило улучшить качество медного концентрата. В сентябре на Нурказганской обогатительной фабрике заменили Роллер-Пресс, с целью стабильной подачи руды в Главный корпус для дальнейшей переработки.

В октябре на Жезказганских обогатительных фабриках в Главном корпусе-1 на 5-6 секциях проведено промышленное испытание регламента ТОО «КазГидроМедь» по разделению

высокоуглеродистого концентрата с руды рудника Восточная Сары-Оба, с целью снижения риска выгорания свода Рудно-термической печи на ЖМЗ.

В октябре запустили в эксплуатацию железнодорожный тупик на станции Ащису для перевозки руды Хаджиконган на Карагайлинскую и Балхашскую обогатительные фабрики, с целью восполнения выбывающих объемов, а также вовлечения богатых по содержанию меди руды и соответственно увеличения выпуска меди в готовую продукцию.

В декабре на Балхашской обогатительной фабрике запустили в работу 4 автоматизированные насос-гидроциклонные установки, что позволило увеличить эффективность классификации материала.

Пояснение причин, вследствие которых не были выполнены какие-либо задачи

Рудниками ПО «Жезказганцветмет» не выполнен план по отгрузке руды. Основные причины:

- не своевременное переселение жителей из поселка Жезказган, что привело к не вовлечению в отработку карьера Маринский;
- остановка переработки окисленной руды с отвалов на Жезказганских обогатительных фабриках из-за разделения высокоуглеродистого концентрата на 5-6 секциях Главного корпуса-1 по причине выгорания свода Рудно-термической печи на ЖМЗ;
- временная приостановка шахты Итауыз с 01 июня 2023 года в связи прохождением штрека на горизонте 300м к порталу 4;
- аварийная остановка на ремонтные работы вагоноопрокида Корпуса дробления-1 ЖОФ №1, что также привело к снижению приема руды и вагонооборота подвижного состава.

Неоднократная посадка напряжения в течении года на Жезказганских обогатительных фабриках № 1,2 со стороны Жезказганской теплоэлектроцентрали приводила к нестабильной работе цепей аппаратов, а также частичному выходу из строя стационарного оборудования. Причиной перебоев в энергоснабжении Жезказганской обогатительной фабрики №1,2 является по степени влияния - инциденты в линиях КЕГОК, передающих сетей, ЖТЭЦ и самих фабрик по причине изношенности оборудования.

Также, не выполнена производственная программа по руднику Хаджиконган по причине позднего запуска железнодорожного тупика на станции Ащису.

Была приостановлена добыча руды рудника Нурказган на время ремонтных работ по замене валков Роллер-пресса на Нурказганской обогатительной фабрике.

Планы и мероприятия по развитию и расширению базы природных ресурсов

1 Алтынказган

Разведка золота и медьсодержащих руд на Алтынказганском рудном поле в Костанайской и Улытауской областях. По результатам проведенных работ прогнозные ресурсы меди по категории P2 оцениваются в 204 млн. тонн, со средним содержанием меди 0.54%. Планируется продолжить комплекс геолого-разведочных работ с оценкой прогнозных ресурсов/запасов основных и попутных компонентов в пределах выявленных рудных зон.

4 Жиландинское и Жезказганское рудные поля

Разведка меди и попутных компонентов на флангах месторождений и прилегающих территорий. По результатам проведенных геолого-разведочных работ прогнозные ресурсы меди оцениваются в 145 тыс. тонн.

6 Спасская меднорудная зона

Разведка медных руд на участках Коктас-Шарыкты, Сарыадыр-1,2 в Карагандинской области. По результатам проведенных работ на участке Коктас-Шарыкты запасы руды оцениваются в 13.5 млн. тонн, меди 77.5 тыс. тонн со средним содержанием 0.6%. На участке Сарыадыр-1 запасы руды оцениваются в 4.7 млн. тонн, меди 43.2 тыс. тонн со средним содержанием 0.9%. На участке Сарыадыр-2 запасы руды оцениваются в 7.9 млн. тонн, меди 76.2 тыс. тонн со средним содержанием 0.9%.

8 Озерное

Разведка меди и попутных компонентов на участке Озерное в Карагандинской области. По результатам проведенных работ прогнозные запасы руды оцениваются в 177 млн. тонн, меди 634 тыс. тонн со средним содержанием 0.6%.

2 Идыгей

Разведка меди и попутных компонентов на Идыгейском рудном поле в Улытауской области. В результате проведенного анализа полученных геолого-геофизических и лабораторно-аналитических данных установлены перспективные на обнаружение сульфидной минерализации зоны. По результатам проведенных работ прогнозные ресурсы меди по категории P3 оцениваются в 180 тыс. тонн со средним содержанием меди 1.2%. Планируется продолжить комплекс геолого-разведочных работ с оценкой прогнозных ресурсов/запасов.

9 Восточный Тастан

Поиски золоторудной минерализации в районе месторождений Саякской группы в Карагандинской области. По результатам бурения был выявлен перспективный участок с богатой золоторудной минерализацией. Запасы руды оцениваются в 6.5 млн. тонн, золота 6,200 кг со средним содержанием 0.96 г/тонн.

3 Итауз

Разведка меди и попутных компонентов на Южном фланге месторождения Итауз в Улытауской области. В результате проведенных работ выявлено, что рудная минерализация прослеживается на глубине до 800 метров. По предварительным данным прогнозные ресурсы по категории P2 оцениваются в 2 млн. тонн со средним содержанием меди 0.8%. Планируется продолжить комплекс геолого-разведочных работ с оценкой прогнозных ресурсов/запасов с выделением перспективных участков.

5 Дюсембай

Разведка полиметаллических руд на участке Дюсембай в Улытауской области. В результате проведения детальной разведки был произведен пересчет запасов по участку Центральный. Запасы руды составили 168 млн. тонн.

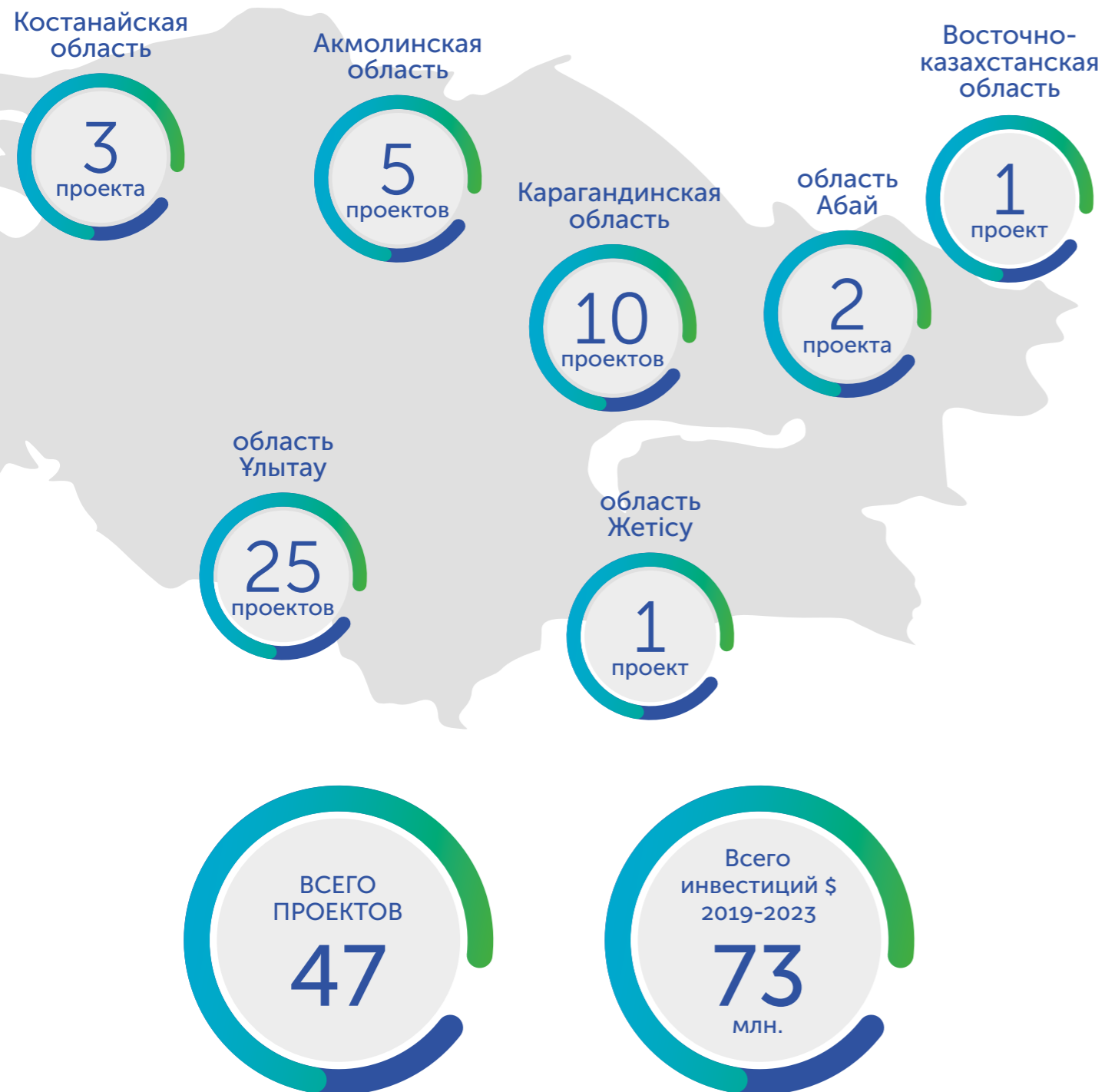
7 Даутбай

Разведка полиметаллических руд на участке Даутбай в Улытауской области. Прогнозные ресурсы суммы металлов свинца и цинка категории P2+P3 составляют 2.8 млн. тонн, попутно серебра – 1.8 тыс. тонн. Подсчитанные прогнозные ресурсы барита по участку Даутбай Северный составили 3.8 млн. тонн с содержанием 46.6-56% и мощностью 5-9.5 метров. Прогнозные ресурсы целестина, подсчитанные для участка Даутбай Южный, составляют 3.5 млн. тонн и для Даутбай Северный – 4.2 млн. тонн (до глубины в 40 метров). В сумме 7.7 млн. тонн, при среднем содержании целестина 21% и мощности 9 метров. Планируется продолжить комплекс геолого-разведочных работ с оценкой прогнозных ресурсов/запасов.

10 Восточный Атабай

Разведка медных и полиметаллических руд на участках Восточный Атабай и Заталдинское в Карагандинской области. По результатам проведенных работ прогнозные ресурсы руды оцениваются в 7.9 млн. тонн, меди 200 тыс. тонн со средним содержанием 1.7%. В настоящее время продолжается проведение геолого-разведочных работ с целью оценки прогнозных ресурсов/запасов основных и попутных компонентов в пределах выявленных рудных зон.

МЕСТОПОЛОЖЕНИЕ ИНВЕСТИЦИОННЫХ ОБЪЕКТОВ



1^й в Центральной Азии и СНГ

ГЕОЛОГИЧЕСКИЙ КЛАСТЕР

на базе геологической экспедиции «Жезказгангеология»

Жезказган

Балхаш

ввод в эксплуатацию 2024

1

2 зернохранилища
общим объемом 337 тыс. пог. м



2

Лаборатории
под управлением
австралийской компании ALS



3

Учебный Центр
сотрудничество с Colorado
School of Mines



4

Музей/Библиотека
авторская коллекция минералов
для будущих поколений



5

Офисные помещения
для наших сотрудников



6

Ремонтно-механический цех
ремонт собственной
производственной техники





Перспектива развития Группы на ближайшие три года

В целях повышения эффективности действующих активов и создания новых экологических и безопасных производственных мощностей реализуются стратегические цели Группы, такие как расширение минерально-сырьевой базы и комплексная модернизация производства.

По состоянию на 01 января 2023 года балансовые запасы составляют 735.9 млн. тонн. Для поддержания достигнутого уровня добычи и восполнения выбывающих мощностей и увеличения объемов добычи руды до 36 млн. тонн в год разработана Стратегическая программа, которая предусматривает разведку перспективных месторождений и строительство новых рудников, а также комплексную модернизацию производства.

Ближайшими проектами развития горно-обогатительного комплекса являются:

- в 2024 году:
- начало переработки руды на ОФ Шатыркуль-Жайсанского кластера
- стабилизация работы Нурказганской ОФ при производительности 4.0 млн. тонн руды в год
- реконструкция Блока №2 Главного корпуса №2 Жезказганских обогатительных фабрик №1, 2
- выход на проектную мощность р. Жайсан.
- в 2026 году вовлечение в отработку Восточного участка р. Нурказган с увеличением добычи до 4.5 млн. тонн руды в год

- в 2027 году:
- запуск в эксплуатацию шахты Западная Сары-Оба Жыландинского рудника
- в 2028 году увеличение добычи шахты Восточная Сары-Обы Жыландинского рудника на 2.5 млн. тонн руды в год

Ключевые показатели эффективности Группы и отчеты об их исполнении

Показатели выполнения производственной программы Группы за 2023 год:

Добыто 30.70 млн. СМТ руды, что меньше планового показателя на -23.76 тыс. СМТ, в том числе ПО «ЖЦМ» +403.22 тыс. СМТ, ПО «БЦМ» +527.16 тыс. СМТ, ПО «КЦМ» -954.14 тыс. СМТ (Хаджиконган -301.92 тыс. СМТ в связи с переносом добычных работ до октября 2023 года по причине позднего запуска железнодорожного тупика станции Ащису и Нурказган -718.78 тыс. СМТ из-за приостановке горных работ на руднике по причине установки нового Роллер-Пресса и 4-ой стадии дробления на Нурказганской обогатительной фабрике с 1 июля по 1 сентября 2023 года).

На обогатительных фабриках **переработано 31,350.89 тыс. СМТ сырья**, что на -857.64 тыс. СМТ ниже плана, в том числе ПО «ЖЦМ» -172.48 тыс. СМТ (ограничение приема руды в связи с проведением аварийных работ на Вагонопрокидывателе, а также останов фабрик из-за посадки напряжения со стороны ЖТЭЦ), ПО «БЦМ» +18.22 тыс. СМТ (сверхплановая переработка руд рудника Кобырат и Акжал на Балхашской площадке при одновременном снижении поставки руды с

рудников Хаджиконган и Нурказган), ПО «КЦМ» -703.38 тыс. СМТ (на НОФ -650.52 тыс. СМТ из-за остановки оборудования (замена Роллер Пресса в течении 60 суток (с 1 июля по 1 сентября)), по КОФ -52.86 тыс. СМТ из-за срыва поставки руды с рудника Хаджиконган).

Выпуск меди в медном концентрате составил 251.54 тыс. тонн, что ниже плана на -3.10 тыс. тонн. План не выполнен за счет снижения переработки руды Хаджиконган и Нурказган.

Выпуск меди за 2023 год составил 320.35 тыс. тонн, в т.ч.:

- из сырья Группы 256.15 тыс. тонн (в т.ч. выпуск собственное 203.57 тыс. тонн, покупное 5.66 тыс. тонн, толлинг 4.71 тыс. тонн, от продажи концентратов 42.21 тыс. тонн), что меньше плана на - 5.1 тыс. тонн по причине снижения переработки меди ввиду неудовлетворительного состояния свода РТП ЖМЗ;
- толлинг 106.16 тыс. тонн что больше плана на +5.11 тыс. тонн, по причине переработки черновой и анодной меди АМК и сверхплановой поставки меди в концентратах ВЦМ
- прочие 0.29 тыс. тонн выпуск из медного лома Смэлтинг.

Выпуск золота составил 8,249.23 кг, в том числе:

- из сырья Группы 6,334.62 кг (в т.ч. собственное 2,343.79 кг, покупное 3,418 кг, от продажи концентратов 572.83 кг) отклонение от плана +3,699.37 кг, в т.ч. собственное +547 кг (в счет вовлечения концентрата НОФ), покупное +3,418 кг, от продажи концентратов -265.82 кг ввиду снижения реализации концентрата НОФ по причине проведения ремонта на ОФ;

- толлинг 1,914.61 кг, что больше плана на +424.72 кг по причине увеличения поставки золота в руде ОсОО «Vertex Gold Company», сверхплановой поставки золота в концентратах ВЦМ, изменения условия договора в части отмены покупки шлама ВЦМ, а также разницы изменения остатка золота в незавершенном производстве.

Выпуск серебра за 2023 г. составил 329.54 тонн, в том числе:

- из сырья Группы 288.41 тонн (в т.ч. собственное 217.272 тонн, покупное 40.74 тонн, от продажи концентрата 30.39 тонн), отклонение от плана +45.35 тонн, в т.ч. собственное -9.5 тонн, покупное +40.74 тонн, от продажи концентрата +14.73 тонн в связи с увеличением продажи концентрата ЖОФ;
- толлинг 41.13 тонн, относительно плана увеличение на +31.27 тонн в связи с изменением условия договора в части отмены покупки шлама ВЦМ.

Товарный выпуск серной кислоты составил 818.68 тыс. тонн: в т.ч.:

- Из сырья Группы 477.99 тыс. тонн, что больше плана на +68.47 тыс. тонн,
- толлинг 340.68 тыс. тонн, что меньше плана на -31.51 тыс. тонн (в счет недопоставки сырья Зарафшон и снижения серы в концентратах ВЦМ).

Выпуск свинца в пылях составил 6,478.65 тонн, что больше плана на +1 559.48 тонн ввиду увеличения содержания свинца в медном концентрате ЖОФ (план 4.0%, факт 5.06%, отклонение +1.06%).

МАРКЕТИНГ И ПРОДАЖИ

Доля рынка, маркетинг и продажи

Сопоставление результатов с конкурентами, существование и масштаб конкуренции

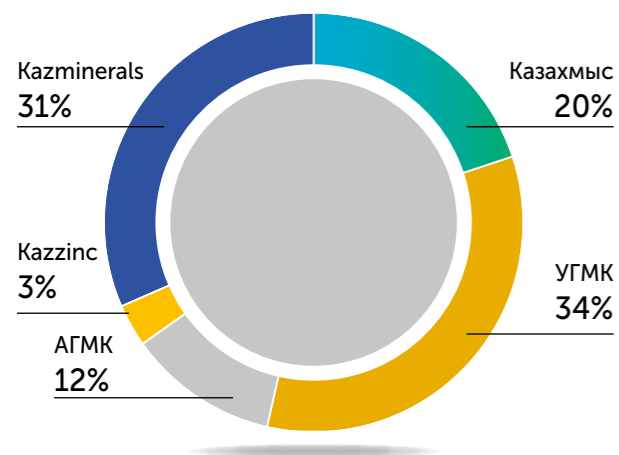
Производственные показатели за 2023 год		Kazakhmys	Уральская горно-металлургическая компания	Алмалыкский горно-металлургический комбинат	Kazzinc	Kaz Minerals
Производство меди, тыс. тонн	катоды	213.9	431.2	149.0	42.1	403.4
	в концентрате	42.2				
Производство золота, тонн	аффинированное	5.8		16.9	31.9	4.6
	в концентрате	0.57				
Производство серебра, тонн	аффинированное	258.0			498.0	113.6
	в концентрате	30.4				
Производство серной кислоты, тыс. тонн		478.0			1000.0	329.2

Данные взяты из открытых источников в Интернете.

Сильные и слабые стороны по сравнению с конкурентами

Сильные стороны Группы		Слабые стороны Группы	
1	Наличие полного цикла переработки сырья в составе группы Kazakhmys (возможность реконфигурации параметров и схемы переработки с целью повышения извлечения).	1	Высокий износ оборудования, высокие эксплуатационные затраты.
2	Использование разных типов основных плавильных агрегатов (РТП и ПВ) позволяет перерабатывать различные виды концентратов.	2	Высокая себестоимость переработки
3	Лучшие на региональном рынке условия переработки сырья по показателям извлечения и стоимости TC/RC	3	Недостаточный уровень использования технологий комплексной переработки – потери ценных компонентов
4	Выгодное, относительно региональных источников сырья и конкурирующих за них смэлтеров, расположение заводов Группы	4	Отсутствие близлежащего морского хаба
		5	Отсутствие широкого ассортимента изделий из меди

Доля Казахмыса на региональном рынке меди



Краткие обзоры, анализирующие сектор деятельности

В Казахстане крупнейшим производителем меди является Группа Казахмыс. Медь используется в строительстве, а также транспортной и космической отраслях. Без этого металла сложно представить сферы электроники, энергетики и медицины. Изменение цен на медь достаточно четко отражает состояние мировой экономики в целом.

В первом квартале 2023 года металл торговался в районе 8,930 долларов за тонну, последующие периоды показывают нестабильность и снижение цен на медь. Средняя цена на медь, \$/тонну:

1 квартал	2 квартал	3 квартал	4 квартал
8,930	8,478	8,355	8,169

В мае и октябре 2023 года Мировые цены на медь достигали минимума с начала ноября 2022 г., свидетельствуют данные торгов на Лондонской бирже металлов (LME). Стоимость металла опускалась ниже отметки в 8,000 долларов за тонну.



Эксперты связывают падение цен на медь с более низким, чем ожидалось, спросом на металл в Китае и с жесткой денежно-кредитной политикой Федеральной резервной системы США, которая приводит к укреплению доллара и снижению цен на сырьевые товары.

Тем не менее рынок меди завершает 2023 год с наиболее существенным повышением цены среди цветных металлов из-за перебоев с поставками, пишет Интерфакс-Казахстан со ссылкой на Financial Times.

Котировки в мире в конце года достаточно активно растут. Одно из главных событий, которое повлияло на положительную динамику – частичное ослабление доллара и перспектива дальнейшего снижения курса. Причин для этого несколько, в США в 4 квартале:

- Снижается инфляция.
- Замедляется рост экономики.
- Спрос в секторе недвижимости упал до минимальных значений за последние 13 лет.

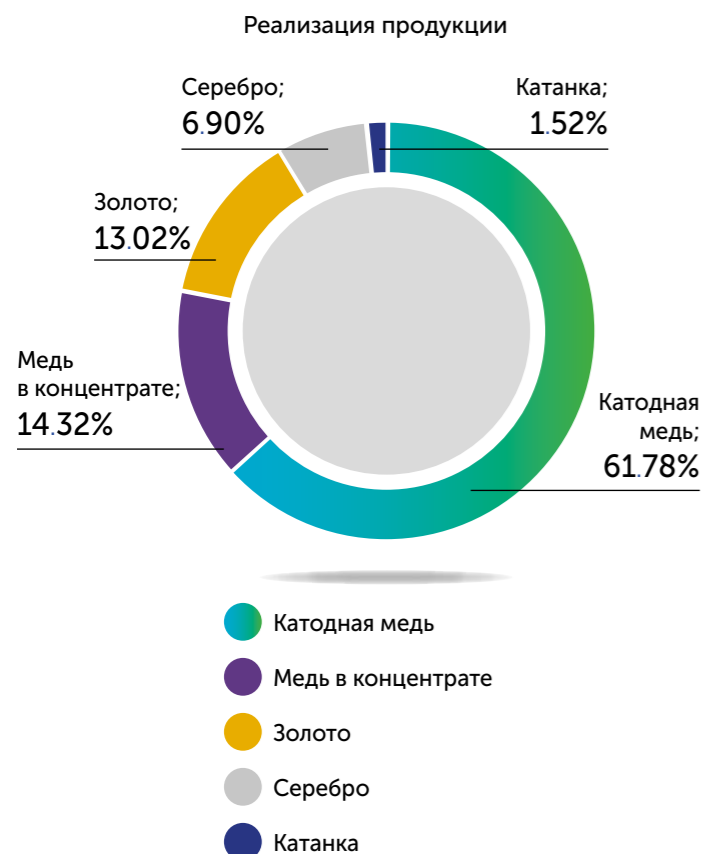
В мире увеличиваются темпы разработки медных рудников – это связано с перспективами использования этого цветного металла. Процесс декарбонизации экономик набирает темпы, а это означает переход на возобновляемые экологические источники энергии типа солнечных и ветряных электростанций. Растут и темпы роста продаж электромобилей. Во всем этом используется меди много больше, чем в обычных автомобилях или в угольных ТЭЦ. Медь – металл перспективный, а понижение цены в 2023 году – лишь временное явление, так считает большинство экспертов.

Информация о продуктах, изменения в продуктах за отчетный период, сбытовая и ценовая политика

Информация о продукции, на которые приходятся 10 и более процентов общего совокупного дохода за анализируемый период

Продукция	Сумма реализации, выраженная в млн. тенге, 2023 год	% от общих доходов за 2023 год	Сумма реализации, выраженная в млн. тенге, 2022 год	% от общих доходов за 2022 год
Катодная медь	789,485	61.78%	972,195	71.87%
Медь в медном концентрате	183,054	14.32%	31,569	2.33%
Золото	166,371	13.02%	201,055	14.86%
Серебро	88,223	6.90%	97,995	7.24%
Катанка	19,399	1.52%	20,087	1.48%
Медный провод	10,588	0.83%	8,810	0.65%
Медный купорос	1,496	0.12%	1,497	0.11%
Попутная продукция	19,266	1.51%	19,570	1.46%
Итого	1,277,882	100%	1,352,778	100%

*В данной таблице показано измерение конкретных коммерческих деятельности Группы, такие как количество проданных единиц каждого продукта, стоимость продажи и связанный с этим доход. Таким образом, таблица представляет выручку по основным продуктам Группы без учета комплексных операций: учета хеджирования и эффекта встроенного финансового инструмента. Примечание 7 Раздела 2.4 раскрывает комплексное и полное представление финансовых результатов согласно МСФО.



Катодная медь

ОО «Корпорация Казахмыс» производит катодную медь марки M00K, MOK, M1K. Основная доля продукции реализуется в Китай и Турцию. В 2023 году было реализовано 212.76 тысяч тонн, из них в Китай 105.85 тыс. тонн, в Турцию 106.69 тыс. тонн и 0.22 тонн на территории Казахстана. В 2023 году стоимость меди на Лондонской бирже металлов снизилась по сравнению с предыдущим годом и составила в среднем по году 8,483.4 долларов США за тонну.

Золото

В 2023 году было реализовано 5,849 кг золота, выпущено за 2023 г. 5,910 кг (в том числе возврат с НацБанка - 148 кг). Весь объем был реализован в адрес РГП «Национальный банк РК». Цена на золото выросла и достигла своего максимума в декабре до 2,023 долларов США за унцию, в среднем по году составляет 1,943 долларов США за унцию.

Серебро

В 2023 году было реализовано 260 тыс. кг серебра в слитках, выпущено за 2023 г. 258 тыс. кг. Из них реализовано в Великобританию 120 тыс. кг, в Индию 30 тыс. кг, в Турцию 28 тыс. кг и в США 82 тыс. кг. В 2023 году стоимость серебра на бирже металлов была стабильной и варьировалась в пределах 22-24 долларов США за 1 тройскую унцию.

инфраструктуры для широкого внедрения электрического транспорта.

- Стабилизация экономических показателей Китайской Народной Республики.
- Рост потребления меди в Индии.
- Сокращение или остановка добычи несколькими крупными компаниями:
 - First Quantum Minerals, Панама: по решению суда приостановила добычу на месторождении Cobre Panama.
 - Anglo American, Чили: снижение производства в 2024 и 2025 годах для сокращения расходов.

Анализ основных рынков, на которых действует Группа

Международное рейтинговое агентство Fitch Ratings повысило прогнозы мировых цен на медь в 2024 году: цена прогнозируется на уровне 8.4 тыс. долларов за тонну (ранее - 8.3 тыс. долларов). Увеличение прогноза по меди на 2024 год отражает перебои со стороны предложения и снижение прогнозов по производству со стороны производителей, что вместе с восстановлением спроса за пределами Китая приведет к рыночному дефициту.

Аналитики компании Goldman Sachs ожидают дефицита меди в размере более полумиллиона тонн в 2024 году, при этом цены на медь могут подняться до 10 тыс. долларов за тонну. Причиной является дефицит, связанный с приостановлением добычи на одном из крупнейших в мире месторождений меди Cobre Panama и снижением добычи на руднике Los Bronces.

Эксперты Bank of America (BofA) видят кризис предложения на рынке меди в условиях роста спроса на металл, используемый в электромобилях и других «зеленых» сегментах, также подъем мировой экономики, может привести к росту стоимости меди до 10.250 тыс. долларов за тонну.

По прогнозам Международного совета по обработанной меди (International Wrought Copper Council, IWCC), производство меди в мире будет превышать спрос в 2024 году. Мировое производство рафинированной меди в 2024 году достигнет 26.17 млн. тонн, в то время как объем потребления составит 25.88 млн. тонн.

По прогнозу Международной группы по изучению меди (International Copper Study Group, ICSG) добыча превысит потребление на 467,000 метрических тонн, рынок меди будет испытывать профицит.

Ответственность за продукцию

За отчетный год инцидентов с отзывом дефектной продукции не происходило. Качество готовой продукции не вызывает нареканий у покупателей (2022: инцидентов не имелось).

Макро- и микроэкономические изменения, произошедшие в отчетном году, их влияние на результаты операционной деятельности

Медь – это металл, который является отличным проводником тепла и электричества, а также устойчив к коррозии. Повсеместно используется в производстве электроники, электромобилей, а также в строительстве и многих других отраслях. В 2023 году в мире было добыто 22 млн. тонн меди, в то время как спрос составил 26 млн. тонн.

Эксплуатационные ограничения и перебои в обслуживании металлургических заводов в Чили, Индонезии, Швеции и США ограничили производство меди в 2023 году.

Использование меди в Китае в секторах «зеленого» перехода, таких как энергетика и электромобили, поддержало спрос металл на фоне более широкого производственного спада за первое полугодие 2023 года. Китай продолжает оставаться основным драйвером мирового спроса на медь.

Потребление меди в Индии набирает обороты, за последние два года спрос вырос более чем на 50%. Цена на медь в начале 2023 года держалась на уровне 8.8-8.9 тыс. долларов за тонну, котировки меди на Лондонской бирже металлов в ходе торгов в мае упали ниже 8 тыс. долларов за тонну впервые за последние полгода.

В мае металл подешевел на 7% после апрельских макроэкономических показателей Китая. Ранее аналитики надеялись на продолжение во втором квартале 2023 года быстрого восстановления китайской экономики после завершения локдаунов связанных с пандемией COVID-19. Вместо этого слабый внутренний спрос привел к наращиванию экспорта китайскими металлургическими заводами, что способствовало пополнению биржевых запасов.

Цены на медь снижались на фоне сомнений аналитиков в активном восстановлении китайской экономики. Цены на медь снижались на фоне сомнений аналитиков в активном восстановлении китайской экономики. В декабре 2023 года средняя цена на медь составила 8.4 тыс. долларов за тонну. Факторы, являющиеся основанием для ожидания дальнейшего роста цены на медь:

- Корректировка планов перехода на «зеленую» энергетику, вызванная увеличением цен на электроэнергию. Важную роль в этом процессе будут играть медные ресурсы, необходимые для создания соответствующей

Металл	Валюта/ед. изм.	Средняя цена за 2022 год	Средняя цена за 2023 год	Отклонение
Медь	\$/тонн	8,815	8,483	(332)
Золото (AM)	\$/т.у.	1,802	1,943	141
Серебро	\$/т.у.	22	23	1

Вывод:

Драйверами увеличения спроса на медь в 2024 году послужат восстановление экономики Китая и долгосрочные планы по переходу на технологии возобновляемых источников энергии и аккумуляторные батареи, перебои с производством и поставками на крупных рудниках, дополнительный импульс придет в виде новых плавильных заводов и расширения мощностей в Индонезии, Индии и США.

ГРУППА В ЦИФРАХ

GRI 2-6

внутренний рынок


Медь
катодная
219
ТОНН

Золото
5,849
КГ





Серная
кислота
517,545
ТОНН

Медная
катанка
4,535
ТОНН




Медная
катанка
544
ТОНН

Медь
катодная
212,541
ТОНН



Серебро
260
ТОНН



*экспорт

* экспорт (Китай, Турция, Великобритания, Индия, США)

ФИНАНСОВО-ЭКОНОМИЧЕСКИЕ ПОКАЗАТЕЛИ

Анализ изменений в консолидированном отчете о совокупном доходе

в млн. тенге	2023 год	2022 год
Выручка	1,331,216	1,409,801
Себестоимость реализованной продукции	(949,166)	(853,937)
Валовый доход	382,050	555,864
Расходы по реализации	(17,944)	(17,776)
Административные расходы	(225,323)	(248,864)
Прочие операционные доходы	21,486	26,060
Прочие операционные расходы	(20,417)	(58,261)
Изменение справедливой стоимости производных финансовых инструментов	–	(88,471)
Восстановление/(начисление) убытка от обесценения нефинансовых активов	16,423	(73,642)
Восстановление/(начисление) убытка от обесценения финансовых активов	3,444	(4,246)
Прибыль до доходов и расходов по финансированию и налогообложения	159,719	90,664
Доходы от финансирования	46,095	58,140
Расходы по финансированию	(68,140)	(50,487)
Чистый убыток по курсовой разнице	(2,479)	(3,184)
Прибыль до налогообложения	135,195	95,133
Расходы по корпоративному подоходному налогу	(25,596)	(74,689)
Прибыль за год	109,599	20,444
Приходящаяся на:		
Акционеров материнской организации	107,595	20,747
Неконтролирующие доли участия	2,004	(303)
	109,599	20,444
Прочий совокупный доход		
<i>Прочий совокупный доход, подлежащий реклассификации в состав прибыли или убытка в последующих периодах (за вычетом налогов)</i>		
Чистый доход/(убыток) от хеджирования денежных потоков	1,797	(1,797)
Чистый прочий совокупный доход/(убыток), подлежащий реклассификации в состав прибыли или убытка в последующих периодах	1,797	(1,797)
<i>Прочий совокупный доход, не подлежащий реклассификации в состав прибыли или убытка в последующих периодах (за вычетом налогов)</i>		
Чистая прибыль по долевым инструментам, классифицированным по усмотрению Группы как оцениваемые по справедливой стоимости через прочий совокупный доход	324	1,250
Актуарная(-ый) прибыль/(убыток) по вознаграждению работникам	133	(1,824)
Чистый прочий совокупный доход/(убыток), не подлежащий реклассификации в состав прибыли или убытка в последующих периодах	457	(574)
Прочий совокупный доход/(убыток) за год, за вычетом налогов	2,254	(2,371)
Итого совокупный доход за год, за вычетом налогов	111,853	18,073
Приходящийся на:		
Акционеров материнской организации	109,849	18,376
Неконтролирующие доли участия	2,004	(303)
	111,853	18,073
Средневзвешенное количество простых акций, млн. штук	34,750	34,750
Базовая и разводненная прибыль на одну акцию, тенге	3.10	0.60

Выручка

млн. тенге	2023	2022
Катодная медь	777,018	968,814
Медный концентрат	181,112	32,949
Золото в слитках	166,371	201,330
Серебро в гранулах	88,223	97,954
Услуги по переработке	41,383	36,464
Прочая выручка	77,109	72,290
Итого выручка	1,331,216	1,409,801

Производство

	Ед. измерения	2023	2022
Катодная медь	тыс. тонн	214	259
Золото	тыс. унций	203	274
Серебро	тыс. унций	9,101	10,469

Объем реализации

	Ед. измерения	2023	2022
Катодная медь	тыс. тонн	211	251
Золото	тыс. унций	206	266
Серебро	тыс. унций	9,178	10,853

Средняя рыночная цена

млн. тенге	Средняя цена	2023	2022
Медь	долларов США/ тонну	8,483	8,815
Золото	долларов США / тыс. унций	1,943	1,802
Серебро	долларов США / тыс. унций	23	22

GRI 3-3, 201-1, 415-1

Выручка от реализации Группы в 2023 году снизилась на 6%, до 1,331,216 млн. тенге. Спад в основном обусловлен снижением объемов реализации катодной меди и золота в слитках (на 16% и 22% соответственно), при этом средняя цена меди упала на 4% (с 8,815 долларов США за тонну в 2022 году до 8,483 долларов США за тонну в 2023 году), однако средняя цена золота увеличилась на 8% до 1,943 долларов США за тыс. унций. Негативно на выручке отразился и спад среднего курса доллара в минувшем году на 1%, до 456.24 тенге за доллар.

Рост себестоимости в основном обусловлен ростом расходов по заработной плате и налога на добычу полезных ископаемых на 23% и 20% соответственно. Руководством Группы в 2023 году было принято решение о повышении заработной платы всех категорий работников на 85 тыс. тенге, что в купе с ростом средней численности работников привело к росту расходов по заработной плате.

В результате поправок к налоговому кодексу РК, с 1 января 2023 года ставки НДС по биржевым металлам были увеличены на 50%, что привело к росту налога на добычу полезных ископаемых в 2023 году.

В результате опережающего роста себестоимости производства, валовая прибыль упала в 2023 году на 31%, до 382,050 млн. тенге. Рентабельность по валовой прибыли показала спад с 39% в 2022 году до 29% в 2023.

В 2023 году наблюдалось снижение административных расходов на 9% (до 225,323 млн. тенге), что связано в первую

очередь с признанием в 2022 году резерва в сумме 32,600 млн. тенге в рамках заключенного Меморандума между Группой и Акиматом Улытауской области о поддержке, активном сотрудничестве и улучшении благоустройства.

Прочие доходы и расходы в основном представлены продажей расходных материалов и основных средств, арендой, оказанием услуг и прочими доходами/расходами от неосновной деятельности Группы. Прочие расходы в 2023 году снизились на 65%, до 20,417 млн. тенге, что в основном связано с признанием в 2022 году затрат по расторжению сделки в сумме 35,878 млн. тенге, связанных с досрочным расторжением договора предэкспортного финансирования, аналогичных затрат в 2023 году не наблюдалось. Также в 2022 году был признан убыток от изменения справедливой стоимости производных финансовых инструментов на сумму 88,471 млн. тенге, аналогичных затрат в 2023 году понесено не было.

В 2023 году в результате проведенной оценки возмещаемой стоимости долгосрочных активов, Группа признала восстановление убытка от обесценения основных средств, горнодобывающих и нематериальных активов в сумме 10,942 млн. тенге (2022 год: начисление обесценения на сумму 55,922 млн. тенге).

В 2023 году Группа также признала восстановление резерва по обесценению прочих финансовых активов в сумме 6,276 млн. тенге (начисление обесценения в сумме 3,635 млн. тенге в 2022 году).



Вследствие вышеуказанных изменений, рентабельность по операционной прибыли в 2023 году составила 12% по сравнению с 6% в 2022 году.

В 2023 году чистые финансовые расходы увеличились на 388%, до 22,045 млн. тенге, основной причиной увеличения является рост процентных расходов по займам, а также признание убытка от модификации прочих финансовых обязательств в 2023 году на сумму 11,352 млн. тенге.

Анализ изменений в консолидированном отчете о финансовом положении

в млн. тенге	2023 год	2022 год
Текущие активы	881,393	616,998
Долгосрочные активы	1,018,139	1,113,826
Активы, предназначенные для продажи	41	–
Активы	1,899,573	1,730,824
Текущие обязательства	649,631	855,946
Долгосрочные обязательства	510,717	254,071
Капитал	739,225	620,807
Капитал и обязательства	1,889,573	1,730,824
Коэффициент текущей ликвидности	1.36	0.72
Коэффициент Долг/Собственный капитал	1.57	1.79

Вышеизложенные показатели привели к увеличению чистой прибыли в 2023 году на 519%, до 111,853 млн. тенге. Рентабельность по чистой прибыли в 2023 году составила 8% против 1% в 2022 году.

Показатель EBITDA в 2023 году вырос на 25% к уровню 2022 года и составил 327,860 млн. тенге. Рентабельность по EBITDA в 2023 году составила 25% против 19% в 2022 году.

Текущие активы Группы в 2023 году выросли на 43%, до 881,393 млн. тенге. Изменение связано преимущественно с реклассификацией займов, выданных материнской организации, в сумме 257,779 млн. тенге в состав краткосрочных. Также увеличился баланс краткосрочных авансов выданных, торговой и прочей дебиторской задолженности, и предоплаты по корпоративному подоходному налогу до 151,737 млн. тенге, 43,455 млн. тенге и 29,126 млн. тенге, соответственно (31 декабря 2022 года: 130,901 млн. тенге, 25,880 млн. тенге и 4,984 млн. тенге, соответственно).

Долгосрочные активы Группы в 2023 году упали на 9%, до 1,018,139 млн. тенге, что связано преимущественно с реклассификацией финансовых активов в краткосрочную часть, как описано выше. При этом баланс основных средств и горнодобывающих активов в 2023 году увеличился на 35% (до 536,039 млн. тенге) и 23% (до 342,425 млн. тенге) соответственно.

По состоянию на 31 декабря 2023 года, 54% баланса Группы представлено долгосрочными активами, в частности, на горнодобывающие активы и основные средства приходится 86% всех долгосрочных активов. Оборотные активы составляют 46%, 21% из которых представлен товарно-материальными запасами и 52% представлено финансовыми активами.

По состоянию на 31 декабря 2023 года, обязательства составляют 1,160,348 млн. тенге (61% от всего баланса). Долгосрочные обязательства на 31 декабря 2023 года составили 510,717 млн. тенге или 44% от всех обязательств (65% и 23% всех долгосрочных обязательств приходится на займы и прочие финансовые обязательства, а также вознаграждения работникам, соответственно).

Краткосрочные обязательства на 31 декабря 2023 года составили 649,631 млн. тенге (56% от всех обязательств), из которых 50% и 35% приходится на займы и прочие финансовые обязательства, а также торговую и прочую кредиторскую задолженность, соответственно.

Собственный капитал в 2023 году достиг 739,225 млн. тенге. На 31 декабря 2023 года доля капитала в пассивах составила 39%. В результате роста совокупного дохода в 2023 году на 519% до 111,853 млн. тенге, наблюдается снижение коэффициента Долг/Собственный капитал с 1.79 в 2022 году до 1.57 в 2023 году.

Улучшение коэффициента текущей ликвидности с 0.72 в 2022 году до 1.36 в 2023 году в основном связано с отсутствием нарушений ковенантов в рамках договоров банковских займов, часть из которых была нарушена в 2022 году. Дальнейший анализ и пояснения указаны в разделе 2.4.

БУХГАЛТЕРСКИЙ УЧЕТ

Сумма вознаграждения за услуги по аудиту консолидированной и отдельной финансовых отчётностей в соответствии с Международными стандартами финансовой отчётности АО "Kazakhstan Copper" и ТОО «Корпорация Казахстан» за 2023 год составляет 215,699,047 тенге не включая НДС.

АО «Kazakhstan Copper» (Казахмыс Коппер)

Консолидированная финансовая отчётность

*За год, закончившийся 31 декабря 2023 года,
с аудиторским отчётом независимого аудитора*

АО «Kazakhstan Copper» (Казахмыс Коппер)

Консолидированная финансовая отчётность

Содержание

	Стр.
Аудиторский отчёт независимого аудитора	
Консолидированный отчёт о совокупном доходе	1
Консолидированный отчёт о финансовом положении	2-3
Консолидированный отчёт о движении денежных средств	4
Консолидированный отчёт об изменениях в капитале	5
Примечания к консолидированной финансовой отчётности	6-74



«Эрнст энд Янг» ЖШС
Әл-Фараби д-пы, 77/7
«Есентай Тауэр» ғимараты
Алматы қ., 050060
Қазақстан Республикасы
Тел.: +7 727 258 5960
БСН 041140002277
ey.com/kz

ТОО «Эрнст энд Янг»
пр. Аль-Фараби, 77/7
здание «Есентай Тауэр»
г. Алматы, 050060
Республика Казахстан
Тел.: +7 727 258 5960
БИН 041140002277

Ernst & Young LLP
Al-Farabi ave., 77/7
Esentai Tower
Almaty, 050060
Republic of Kazakhstan
Tel.: +7 727 258 5960
BIN 041140002277



Аудиторский отчёт независимого аудитора

Участникам и Совету директоров Акционерного Общества «Kazakhmys Corper» (Казакхмыс Коппер)

Мнение

Мы провели аудит консолидированной финансовой отчётности организации АО «Kazakhmys Corper» (Казакхмыс Коппер) и ее дочерних организаций (далее - «Группа»), состоящей из консолидированного отчёта о финансовом положении по состоянию на 31 декабря 2023 г., консолидированного отчёта о совокупном доходе, консолидированного отчёта об изменениях в собственном капитале и консолидированного отчёта о движении денежных средств за год, закончившийся на указанную дату, а также примечаний к консолидированной финансовой отчётности, включая информацию о существенных положениях учетной политики.

По нашему мнению, прилагаемая консолидированная финансовая отчётность отражает достоверно во всех существенных отношениях консолидированное финансовое положение Группы по состоянию на 31 декабря 2023 г., а также ее консолидированные финансовые результаты и консолидированное движение денежных средств за год, закончившийся на указанную дату, в соответствии с Международными стандартами финансовой отчётности (МСФО).

Основание для выражения мнения

Мы провели аудит в соответствии с Международными стандартами аудита (МСА). Наши обязанности в соответствии с этими стандартами описаны далее в разделе «Ответственность аудитора за аудит консолидированной финансовой отчётности» нашего отчёта. Мы независимы по отношению к Группе в соответствии с принятым Советом по международным стандартам этики для бухгалтеров (СМСЭВ) Международным кодексом этики профессиональных бухгалтеров (включая международные стандарты независимости) (Кодекс СМСЭВ) и этическими требованиями, применимыми к нашему аудиту консолидированной финансовой отчётности в Республике Казахстан, и нами выполнены прочие этические обязанности в соответствии с этими требованиями и Кодексом СМСЭВ. Мы полагаем, что полученные нами аудиторские доказательства являются достаточными и надлежащими, чтобы служить основанием для выражения нашего мнения.

Ключевые вопросы аудита

Ключевые вопросы аудита – это вопросы, которые, согласно нашему профессиональному суждению, являлись наиболее значимыми для нашего аудита консолидированной финансовой отчётности за текущий период. Эти вопросы были рассмотрены в контексте нашего аудита консолидированной финансовой отчётности в целом и при формировании нашего мнения об этой отчётности, и мы не выражаем отдельного мнения по этим вопросам. В отношении каждого из указанных ниже вопросов наше описание того, как соответствующий вопрос был рассмотрен в ходе нашего аудита, приводится в этом контексте.

Мы выполнили обязанности, описанные в разделе «Ответственность аудитора за аудит консолидированной финансовой отчётности» нашего отчёта, в том числе по отношению к этим вопросам. Соответственно, наш аудит включал выполнение процедур, разработанных в ответ на нашу оценку рисков существенного искажения консолидированной финансовой отчётности. Результаты наших аудиторских процедур, в том числе процедур, выполненных в ходе рассмотрения указанных ниже вопросов, служат основанием для выражения нашего аудиторского мнения о прилагаемой консолидированной финансовой отчётности.

Ключевой вопрос аудита	Как соответствующий ключевой вопрос был рассмотрен в ходе нашего аудита
Обесценение долгосрочных активов	<p>Мы считаем, что данный вопрос является одним из наиболее значимых для нашего аудита в связи с существенностью остатков долгосрочных активов, включая основные средства и горнодобывающие активы, высоким уровнем субъективности допущений, лежащих в основе анализа обесценения, а также существенных суждений и оценок, принятых руководством. Кроме того, совокупность нестабильности цен на металлы и тенге, увеличения инфляции и стоимости заимствований и неопределенности в отношении будущего экономического роста влияет на перспективы деятельности Группы.</p> <p>Существенные допущения включали ставки дисконтирования, прогнозные цены на металлы, прогнозные ставки инфляции и курсов обмена валют. Существенные оценки включали план добычи, будущие капитальные затраты и запасы металлов, доступных для разработки и добычи. Информация о долгосрочных активах и выполненных тестах на обесценение приведена в примечаниях 5, 12, 13, 14 к консолидированной финансовой отчётности.</p>
	<p>В рамках наших процедур мы, среди прочего:</p> <ul style="list-style-type: none"> ▶ привлекли наших специалистов по вопросам оценки для тестирования и анализа обесценения долгосрочных активов и возмещаемой стоимости, подготовленных руководством; ▶ проанализировали допущения, лежащие в основе прогнозов руководства, включая план добычи, будущие капитальные затраты и запасы металлов, доступные для разработки и добычи; ▶ сравнили цены на металлы, использованные в расчете возмещаемой стоимости, с доступными рыночными прогнозами; ▶ сравнили ставки дисконтирования и ставки долгосрочного роста с общими показателями рынка и прочими доступными сведениями; ▶ проверили математическую точность моделей обесценения и рассмотрели анализ чувствительности результатов тестов на обесценение к изменению допущений; ▶ провели анализ раскрытий о долгосрочных активах и выполненных тестах на обесценение в примечаниях к консолидированной финансовой отчётности.



Выручка по договорам с покупателями

Мы считаем, что данный вопрос является одним из наиболее значимых для нашего аудита в связи с существенностью выручки, высоким уровнем субъективных суждений и оценок, лежащих в анализе признания выручки. Существенные компоненты анализа включали определение обязательств к исполнению, определение того, когда контроль над товарами/услугами был передан, значительного компонента финансирования, а также определение прогнозных цен.

Информация по признанию выручки по договорам с покупателями представлена в примечании 7 к консолидированной финансовой отчетности Группы.

В рамках наших процедур мы, среди прочего:

- ▶ оценили учётную политику в отношении признания выручки;
- ▶ провели анализ и тестирование внутренних систем контроля в части признания выручки;
- ▶ изучили условия договоров поставки на предмет выполнения критериев признания выручки, в частности, проанализировали момент перехода контроля над продукцией;
- ▶ на выборочной основе получили подтверждение остатков дебиторской задолженности от контрагентов;
- ▶ проанализировали условия оплаты для определения наличия значительного компонента финансирования;
- ▶ пересчитали ставку дисконтирования, использованную для корректировки обещанного вознаграждения с учётом влияния значительного компонента финансирования;
- ▶ пересчитали компонент финансирования, начисленный на обязательства по договорам с покупателями;
- ▶ на выборочной основе сверили отдельные операции по признанию выручки с подтверждающими документами;
- ▶ проанализировали оценку руководства в части вероятности получения оплаты от контрагентов;
- ▶ проанализировали оценку и суждения руководства в части определения обязательств к исполнению, определения прогнозных цен и значительного компонента финансирования.



Ограничительные условия кредитных соглашений и договоров займов

В соответствии с условиями кредитных соглашений и договоров займов Группа должна поддерживать и соблюдать определенные ограничительные финансовые и нефинансовые условия. Указанный вопрос является одним из наиболее значимых для аудита ввиду существенности балансовой стоимости займов, привлеченных Группой. Более того, проведение анализа выполнения ограничительных условий является одним из вопросов, имеющих наибольшее значение в ходе аудита, поскольку оно может оказать существенное влияние на допущение о непрерывности деятельности, используемое при подготовке консолидированной финансовой отчетности, и на классификацию обязательств в консолидированном отчете о финансовом положении.

Информация об ограничительных условиях кредитных соглашений и договоров займов представлена в примечании 25 к консолидированной финансовой отчетности Группы.

В рамках наших процедур мы, среди прочего:

- ▶ изучили условия кредитных соглашений и договоров займов, включая определения коэффициентов, указанных в ограничительных условиях, и случаи дефолта;
- ▶ проанализировали выполненные руководством Группы расчеты коэффициентов, указанных в ограничительных условиях;
- ▶ проанализировали влияние изменения учета досрочно прекращенных договоров по покупке товарных опционов и товарных свопов, раскрытого в примечании 4 к консолидированной финансовой отчетности, на соблюдение ограничительных условий кредитных соглашений и изучили корреспонденцию и другую документацию с кредиторами в отношении данного вопроса;
- ▶ провели проверку арифметической точности расчетов ограничительных условий, сверили входящие данные, используемые при расчетах, с консолидированной финансовой отчетностью;
- ▶ сравнили классификацию кредитов и займов в качестве краткосрочных или долгосрочных обязательств с результатами анализа выполнения ограничительных условий по соответствующим кредитам и займам;
- ▶ проанализировали информацию, раскрываемую Группой в отношении ограничительных условий по кредитным соглашениям и договорам займов.

Важные обстоятельства

Мы обращаем внимание на примечание 32 к консолидированной финансовой отчетности, в котором описан значительный объем операций Группы со связанными сторонами. Мы не выражаем модифицированного мнения в связи с этим вопросом.



Прочая информация, включенная в годовой отчет Группы за 2023 год

Прочая информация включает информацию, содержащуюся в годовом отчете Группы за 2023 год, но не включает консолидированную финансовую отчетность и наш аудиторский отчет о ней. Ответственность за прочую информацию несет руководство. Годовой отчет Группы за 2023 год, предположительно, будет нам предоставлен после даты настоящего аудиторского отчета.

Наше мнение о консолидированной финансовой отчетности не распространяется на прочую информацию, и мы не будем предоставлять вывода, выражающего уверенность в какой-либо форме в отношении данной информации.

В связи с проведением нами аудита консолидированной финансовой отчетности наша обязанность заключается в ознакомлении с указанной выше прочей информацией, когда она будет нам предоставлена, и рассмотрении при этом вопроса, имеются ли существенные несоответствия между прочей информацией и консолидированной финансовой отчетностью или нашими знаниями, полученными в ходе аудита, и не содержит ли прочая информация иных существенных искажений.

Ответственность руководства и Совета директоров за консолидированную финансовую отчетность

Руководство несет ответственность за подготовку и достоверное представление указанной консолидированной финансовой отчетности в соответствии с МСФО и за систему внутреннего контроля, которую руководство считает необходимой для подготовки консолидированной финансовой отчетности, не содержащей существенных искажений вследствие недобросовестных действий или ошибок.

При подготовке консолидированной финансовой отчетности руководство несет ответственность за оценку способности Группы продолжать непрерывно свою деятельность, за раскрытие в соответствующих случаях сведений, относящихся к непрерывности деятельности, и за составление отчетности на основе допущения о непрерывности деятельности, за исключением случаев, когда руководство намеревается ликвидировать Группу, прекратить ее деятельность или когда у руководства нет реальной альтернативы таким действиям.

Совет директоров несет ответственность за надзор за процессом подготовки консолидированной финансовой отчетности Группы.

Ответственность аудитора за аудит консолидированной финансовой отчетности

Наши цели заключаются в получении разумной уверенности в том, что консолидированная финансовая отчетность в целом не содержит существенных искажений вследствие недобросовестных действий или ошибок, и в выпуске аудиторского отчета, содержащего наше мнение. Разумная уверенность представляет собой высокую степень уверенности, но не является гарантией того, что аудит, проведенный в соответствии с Международными стандартами аудита, всегда выявит существенное искажение при его наличии. Искажения могут быть результатом недобросовестных действий или ошибок и считаются существенными, если можно обоснованно предположить, что по отдельности или в совокупности они могли бы повлиять на экономические решения пользователей, принимаемые на основе этой консолидированной финансовой отчетности.



В рамках аудита, проводимого в соответствии с Международными стандартами аудита, мы применяем профессиональное суждение и сохраняем профессиональный скептицизм на протяжении всего аудита. Кроме того, мы выполняем следующее:

- ▶ выявляем и оцениваем риски существенного искажения консолидированной финансовой отчетности вследствие недобросовестных действий или ошибок; разрабатываем и проводим аудиторские процедуры в ответ на эти риски; получаем аудиторские доказательства, являющиеся достаточными и надлежащими, чтобы служить основанием для выражения нашего мнения. Риск необнаружения существенного искажения в результате недобросовестных действий выше, чем риск необнаружения существенного искажения в результате ошибок, так как недобросовестные действия могут включать сговор, подлог, умышленный пропуск, искаженное представление информации или действия в обход системы внутреннего контроля;
- ▶ получаем понимание системы внутреннего контроля, имеющей значение для аудита, с целью разработки аудиторских процедур, соответствующих обстоятельствам, но не с целью выражения мнения об эффективности системы внутреннего контроля Группы;
- ▶ оцениваем надлежащий характер применяемой учетной политики и обоснованность оценочных значений, рассчитанных руководством, и раскрытия соответствующей информации;
- ▶ делаем вывод о правомерности применения руководством допущения о непрерывности деятельности, и, на основании полученных аудиторских доказательств, вывод о том, имеется ли существенная неопределенность в связи с событиями или условиями, которые могут вызвать значительные сомнения в способности Группы продолжать непрерывно свою деятельность. Если мы приходим к выводу о наличии существенной неопределенности, мы должны привлечь внимание в нашем аудиторском отчете к соответствующему раскрытию информации в консолидированной финансовой отчетности или, если такое раскрытие информации является ненадлежащим, модифицировать наше мнение. Наши выводы основаны на аудиторских доказательствах, полученных до даты нашего аудиторского отчета. Однако будущие события или условия могут привести к тому, что Группа утратит способность продолжать непрерывно свою деятельность;
- ▶ проводим оценку представления консолидированной финансовой отчетности в целом, ее структуры и содержания, включая раскрытие информации, а также того, представляет ли консолидированная финансовая отчетность лежащие в ее основе операции и события так, чтобы было обеспечено их достоверное представление;
- ▶ получаем достаточные надлежащие аудиторские доказательства в отношении финансовой информации организаций и хозяйственной деятельности внутри Группы, чтобы выразить мнение о консолидированной финансовой отчетности. Мы отвечаем за общее руководство, контроль и проведение аудита Группы. Мы являемся единолично ответственными за наше аудиторское мнение.

Мы осуществляем информационное взаимодействие с Советом директоров, доводя до его сведения, помимо прочего, информацию о запланированном объеме и сроках аудита, а также о существенных замечаниях по результатам аудита, в том числе о значительных недостатках системы внутреннего контроля, если мы выявляем таковые в процессе аудита.



Мы также предоставляем Совету директоров заявление о том, что мы соблюдали все соответствующие этические требования в отношении независимости и информировали Совет директоров обо всех взаимоотношениях и прочих вопросах, которые можно обоснованно считать оказывающими влияние на независимость аудитора, а в необходимых случаях – о действиях, осуществленных для устранения угроз, или принятых мерах предосторожности.

Из тех вопросов, которые мы довели до сведения Совета директоров, мы определяем вопросы, которые были наиболее значимыми для аудита консолидированной финансовой отчетности за текущий период и которые, следовательно, являются ключевыми вопросами аудита. Мы описываем эти вопросы в нашем аудиторском отчете, кроме случаев, когда публичное раскрытие информации об этих вопросах запрещено законом или нормативным актом, или когда в крайне редких случаях мы приходим к выводу о том, что информация о каком-либо вопросе не должна быть сообщена в нашем отчете, так как можно обоснованно предположить, что отрицательные последствия сообщения такой информации превьсят общественно значимую пользу от ее сообщения.

Руководитель, ответственный за проведение аудита, по результатам которого выпущен настоящий аудиторский отчет независимого аудитора, – Кайрат Медетбаев.

ТОО «Эрнст энд Янг»



Кайрат Медетбаев
Аудитор

Квалификационное свидетельство аудитора
№ МФ - 0000137 от 8 февраля 2013 года

050060, Республика Казахстан, г. Алматы
пр. Аль-Фараби, 77/7, здание «Есентай Тауэр»

15 марта 2024 года



Рустамжан Саттаров
Генеральный директор
ТОО «Эрнст энд Янг»

Государственная лицензия на занятие
аудиторской деятельностью на территории
Республики Казахстан серии МФЮ-2,
№0000003, выданная Министерством
финансов Республики Казахстан 15 июля
2005 года

АО «Kazakhmys Copper» (Казхмыс Коппер)

Консолидированная финансовая отчетность

Консолидированный отчет о совокупном доходе

За год, закончившийся 31 декабря 2023 года

в млн. тенге	Примечание	2023 год	2022* год (пересчитано)
Выручка	7	1,331,216	1,409,801
Себестоимость реализованной продукции	8 (а)	(949,166)	(853,937)
Валовый доход		382,050	555,864
Расходы по реализации		(17,944)	(17,776)
Административные расходы	8 (б)	(225,323)	(248,864)
Прочие операционные доходы	8 (в)	21,486	26,060
Прочие операционные расходы	8 (г)	(20,417)	(58,261)
Изменение справедливой стоимости производных финансовых инструментов		–	(88,471)
Восстановление/ (начисление) убытка от обесценения нефинансовых активов	9 (а)	16,423	(73,642)
Восстановление/ (начисление) убытка от обесценения финансовых активов	9 (б)	3,444	(4,246)
Прибыль до доходов и расходов по финансированию и налогообложению		159,719	90,664
Доходы от финансирования	10	46,095	58,140
Расходы по финансированию	10	(68,140)	(50,487)
Чистый убыток по курсовой разнице		(2,479)	(3,184)
Прибыль до налогообложения		135,195	95,133
Расходы по корпоративному подоходному налогу	11	(25,596)	(74,689)
Прибыль за год		109,599	20,444
Прочий совокупный доход			
Прочий совокупный доход, подлежащий реклассификации в состав прибыли или убытка в последующих периодах (за вычетом налогов)			
Чистый убыток от хеджирования денежных потоков	26	1,797	(1,797)
Чистый прочий совокупный убыток, подлежащий реклассификации в состав прибыли или убытка в последующих периодах		1,797	(1,797)
Прочий совокупный доход			
Прочий совокупный доход, не подлежащий реклассификации в состав прибыли или убытка в последующих периодах (за вычетом налогов)			
Чистая прибыль по долевым инструментам, классифицированным по усмотрению Группы как оцениваемые по справедливой стоимости через прочий совокупный доход	16(д)	324	1,250
Актуарная(-ый) прибыль/(убыток) по вознаграждению работникам, за вычетом налогов	23, 11	133	(1,824)
Чистый прочий совокупный доход/(убыток), не подлежащий реклассификации в состав прибыли или убытка в последующих периодах		457	(574)
Прочий совокупный доход/(убыток) за год, за вычетом налогов		2,254	(2,371)
Итого совокупный доход за год, за вычетом налогов		111,853	18,073
Прибыль за год			
Приходящаяся на:			
Акционеров материнской организации		107,595	20,747
Неконтролирующие доли участия		2,004	(303)
		109,599	20,444
Итого совокупный доход за год, за вычетом налогов			
Приходящийся на:			
Акционеров материнской организации		109,849	18,376
Неконтролирующие доли участия		2,004	(303)
		111,853	18,073
Средневзвешенное количество простых акций, млн. штук		34,750	34,750
Базовая и разводненная прибыль на одну акцию, тенге	22	3.10	0.60

* Некоторые суммы за 2022 год не соответствуют суммам в консолидированной финансовой отчетности за 2022 год и отражают произведенные корректировки, подробная информация о которых приводится в Примечании 4.

Б.А. Крыкпышев
Председатель Правления

К.О. Бекдаирова
Главный Бухгалтер

Учётная политика и разъясняющие примечания на страницах 6-74 являются неотъемлемой частью данной консолидированной финансовой отчетности.

АО «Kazakhstan Copper» (Казакхмыс Коппер) Консолидированная финансовая отчетность

Консолидированный отчет о финансовом положении

По состоянию на 31 декабря 2023 года

в млн. тенге	Примечание	2023 год	2022* год (пересчитано)	2021* год (пересчитано)
Активы				
Внеоборотные активы				
Нематериальные активы	12	16,904	14,935	16,086
Основные средства	13,27	536,039	396,439	364,109
Горнодобывающие активы	14	342,425	278,845	222,751
Инвестиционная недвижимость		2,595	1,980	2,243
Прочие внеоборотные нефинансовые активы	15	50,077	121,874	61,319
Внеоборотные финансовые активы	16,27.1	33,148	273,850	259,895
Инвестиция в совместно-контролируемое предприятие	6	1,331	1,331	-
Отложенные налоговые активы	11	35,620	24,572	32,186
Итого внеоборотные активы		1,018,139	1,113,826	958,589
Оборотные активы				
Товарно-материальные запасы	17	186,004	227,816	191,909
Авансы выданные и прочие оборотные активы	18	151,737	130,901	105,986
Предоплата по корпоративному подоходному налогу		29,126	4,984	24
Торговая и прочая дебиторская задолженность	19	43,455	25,880	26,502
Депозиты	20	290	380	4,451
Оборотные финансовые активы	16	461,817	200,687	135,260
Денежные средства и их эквиваленты	21	8,964	26,350	3,002
Итого оборотные активы		881,393	616,998	467,134
Активы, предназначенные для продажи	41	-	-	1,909
Итого активы		1,899,573	1,730,824	1,427,632

Учетная политика и разъясняющие примечания на страницах 6-74 являются неотъемлемой частью данной консолидированной финансовой отчетности

АО «Kazakhstan Copper» (Казакхмыс Коппер) Консолидированная финансовая отчетность

Консолидированный отчет о финансовом положении
(продолжение)

в млн. тенге	Примечание	2023 год	2022* год (пересчитано)	2021* год (пересчитано)
Собственный капитал и обязательства				
Собственный капитал				
Акционерный капитал	22	173,750	173,750	173,750
Резервный фонд	22	5,223	5,223	5,223
Резерв хеджирования денежных потоков		-	(1,797)	-
Нераспределенная прибыль		539,396	424,622	363,528
Собственный капитал, принадлежащий на акционеров материнской организации		718,369	601,798	542,501
Неконтролирующие доли участия		20,856	19,009	18,725
Итого собственный капитал		739,225	620,807	561,226
Долгосрочные обязательства				
Вознаграждения работникам	23	118,522	126,541	146,959
Оценочные обязательства	24	62,578	56,926	56,997
Займы и прочие финансовые обязательства	25, 27	329,617	70,604	131,653
Производные финансовые инструменты	26	-	-	5,492
Прочие нефинансовые обязательства	7, 29	-	-	155,565
Итого долгосрочные обязательства		510,717	254,071	496,666
Краткосрочные обязательства				
Вознаграждения работникам – краткосрочная часть	23	15,311	13,891	13,045
Оценочные обязательства – краткосрочная часть	24	19,929	28,675	14,429
Займы и прочие финансовые обязательства – краткосрочная часть	25, 27	327,915	550,650	147,051
Задолженность по корпоративному подоходному налогу		121	3,058	863
Торговая и прочая кредиторская задолженность	28	226,760	145,016	94,557
Производные финансовые инструменты – краткосрочная часть	26	-	2,252	31,980
Прочие нефинансовые обязательства – краткосрочная часть	29	59,365	112,173	67,586
Дивиденды к выплате		230	231	229
Итого краткосрочные обязательства		649,631	855,946	369,740
Итого обязательства		1,160,348	1,110,017	866,406
Итого собственный капитал и обязательства		1,899,573	1,730,824	1,427,632

* Некоторые суммы по состоянию на 31 декабря 2022 и 2021 годов не соответствуют суммам в консолидированной финансовой отчетности за 2022 и 2021 годы и отражают произведенные корректировки, подробная информация о которых приводится в Примечании 4.

Б.А. Крыклышев
Председатель Правления



К.О. Бекдайрова
Главный Бухгалтер

Учётная политика и разъясняющие примечания на страницах 6-74 являются неотъемлемой частью данной консолидированной финансовой отчетности.

АО «Kazakhmys Copper» (Казхмыс Коппер)

Консолидированная финансовая отчетность

Консолидированный отчет о движении денежных средств

За год, закончившийся 31 декабря 2023 года

в млн. тенге	Примечание	2023 год	2022 год
Движение денежных средств от операционной деятельности			
Денежные поступления от покупателей		1,270,285	1,405,790
Денежные средства, выплаченные работникам и соответствующие налоги		(293,856)	(235,366)
Денежные средства, выплаченные поставщикам и прочие налоги уплаченные		(792,864)	(808,130)
Корпоративный подоходный налог уплаченный		(64,710)	(78,126)
Чистые денежные потоки от операционной деятельности		118,855	284,168
Движение денежных средств от инвестиционной деятельности			
Проценты по депозитам полученные		752	603
Приобретение основных средств		(96,449)	(176,401)
Инвестиции в горнодобывающие активы		(71,938)	(92,084)
Приобретение нематериальных активов		(6)	(775)
Поступление от продажи основных средств		2,936	8,661
Поступление от продажи горнодобывающих активов		282	-
Размещение долгосрочных депозитов		(1,854)	(6,261)
Возврат долгосрочных депозитов		4,817	-
Заём, выданный Акционеру	16(б)	-	(11,730)
Займы выданные		(21,862)	(11,159)
Поступления по займам выданным материнской организации		2,913	-
Поступления по займам выданным Акционеру		12,577	-
Поступления по займам выданным		5,541	11,758
Размещения краткосрочных банковских депозитов	20	(1,136,059)	(1,144,382)
Возврат краткосрочных банковских депозитов	20	1,135,662	1,149,569
Приобретение долевых инвестиций, не котирующихся на бирже		-	(1,331)
Займы, выданные материнской организации		(312)	(883)
Дивиденды полученные		496	810
Чистые денежные потоки, использованные в инвестиционной деятельности		(162,504)	(273,605)
Движение денежных средств от финансовой деятельности			
Дивиденды выплаченные материнской организации	22(б)	-	(1,743)
Получение займов	25(а)	332,692	314,152
Погашение займов	25(а)	(252,408)	(250,956)
Проценты выплаченные	25(а)	(26,512)	(19,573)
Выплаты по обязательствам по аренде, включая вознаграждение	27.1	(1,370)	(1,230)
Выплаты обязательств по финансовым гарантиям	25(б)	(21,017)	-
Платежи по лицензиям по контрактной деятельности		(909)	(749)
Погашение прочих финансовых обязательств	26	-	(23,269)
Чистые денежные потоки от финансовой деятельности		30,476	16,632
Чистое (уменьшение)/увеличение денежных средств и их эквивалентов		(13,173)	27,195
Денежные средства и их эквиваленты на 1 января	21	26,350	3,002
Влияние изменений валютных курсов на денежные средства и их эквиваленты		(4,224)	(3,924)
Изменение в ожидаемых кредитных убытках	21	11	77
Денежные средства и их эквиваленты на 31 декабря	21	8,964	26,350

Существенные неденежные операции за 2023 год раскрыты в Примечании 25 (а).

Б.А. Крыптышев
Председатель ПравленияК.О. Бекдаирова
Главный Бухгалтер

Учётная политика и разъясняющие примечания на страницах 6-74 являются неотъемлемой частью данной консолидированной финансовой отчетности.

АО «Kazakhmys Copper» (Казхмыс Коппер)

Консолидированная финансовая отчетность

Консолидированный отчет об изменениях в капитале

За год, закончившийся 31 декабря 2023 года

в млн. тенге	Акционерный капитал	Резервный фонд	Резерв хеджирования денежных потоков	Нераспределенная прибыль	Итого	Неконтролирующие доли участия	Итого
На 31 декабря 2021 года	173,750	5,223	(42,031)	405,180	542,122	19,104	561,226
Корректировки прошлых лет (Прим.4)	-	-	42,031	(41,652)	379	(379)	-
На 1 января 2022 года*	173,750	5,223	-	363,528	542,501	18,725	561,226
Чистая (-ый) прибыль/(убыток) за год*	-	-	-	20,747	20,747	(303)	20,444
Прочий совокупный убыток*	-	-	(1,797)	(574)	(2,371)	-	(2,371)
Совокупный(-ая) (убыток)/прибыль за год	-	-	(1,797)	20,173	18,376	(303)	18,073
Вклад в уставный капитал неконтролирующие доли участия	-	-	-	-	-	587	587
Доход от выбытия займов, выданных Акционеру (Прим. 16(б) и Прим. 11(б))	-	-	-	47,437	47,437	-	47,437
Убыток от первоначального признания займов выданных и прочих финансовых активов к получению от сторон под общим контролем	-	-	-	(3,917)	(3,917)	-	(3,917)
Убыток от первоначального признания финансовых гарантий, выданных в пользу сторон под общим контролем	-	-	-	(856)	(856)	-	(856)
Дивиденды объявленные (Прим. 22(б))	-	-	-	(1,743)	(1,743)	-	(1,743)
На 31 декабря 2022 года*	173,750	5,223	(1,797)	424,622	601,798	19,009	620,807
Чистая прибыль за год	-	-	-	107,595	107,595	2,004	109,599
Прочая совокупная прибыль	-	-	1,797	457	2,254	-	2,254
Совокупная прибыль за год	-	-	1,797	108,052	109,849	2,004	111,853
Приобретение дополнительных долей участия в дочерних организациях	-	-	-	(116)	(116)	(157)	(273)
Прибыль при первоначальном признании займа, полученного от сторон под общим контролем (Прим.25(а))	-	-	-	1,979	1,979	-	1,979
Доход от первоначального признания займов выданных и прочих финансовых активов к получению от сторон под общим контролем (Прим.16(а) и Прим.11(б))	-	-	-	5,280	5,280	-	5,280
Убыток от первоначального признания финансовых гарантий, выданных в пользу сторон под общим контролем	-	-	-	(421)	(421)	-	(421)
На 31 декабря 2023 года	173,750	5,223	-	539,396	718,369	20,856	739,225

* Некоторые суммы за 2022 год не соответствуют суммам в консолидированной финансовой отчетности за 2022 год и отражают произведенные корректировки, подробная информация о которых приводится в Примечании 4.

Б.А. Крыптышев
Председатель ПравленияК.О. Бекдаирова
Главный Бухгалтер

Учётная политика и разъясняющие примечания на страницах 6-74 являются неотъемлемой частью данной консолидированной финансовой отчетности.

АО «Kazakhmys Copper» (Казакхмыс Коппер)

Консолидированная финансовая отчётность

Примечания к консолидированной финансовой отчётности

1. Общая информация

(а) Организация и деятельность

АО «Kazakhmys Copper» (Казакхмыс Коппер) (далее – «Компания») было создано и зарегистрировано в форме акционерного общества 15 ноября 2016 года. Зарегистрированный офис Компании находится по адресу: Республика Казахстан 100600, область Ұлытау, г. Жезказган, пл. Қ. Сәтбаев, 1. До 29 декабря 2018 года АО «Kazakhmys Copper» (Казакхмыс Коппер) не вело операционной деятельности.

100% акций Компании принадлежит организации KCC B.V., зарегистрированной в Королевстве Нидерланды. Конечной материнской организацией Компании является Kazakhmys Holding Limited, зарегистрированная по праву Международного финансового центра «Астана». На 31 декабря 2023 года, владельцами материнской организации являлись Владимир Сергеевич Ким (70%) и Эдуард Викторович Огай (30%). Конечным контролирующим акционером Компании является Владимир Сергеевич Ким, гражданин Республики Казахстан.

Группа состоит из Компании и консолидируемых дочерних предприятий (вместе – «Группа»), как указано в Примечании 6.

Группа осуществляет свою деятельность в горнодобывающей отрасли. Основным видом деятельности Группы является добыча и переработка медной руды в катодную медь и медную катанку, аффинаж и реализация драгоценных металлов и другой попутной продукции, получаемой в результате добычи и переработки меди. Кроме того, Группа оказывает услуги по транзиту электроэнергии и техническому обслуживанию оборудования, а также авиа и медицинские услуги.

(б) Управление финансовыми рисками

Группа подвержена влиянию колебаний цен на медь, которые устанавливаются в долларах США на международных рынках. Группа также подвержена, хотя и в меньшей степени, изменениям цен на другие металлы, включая цинк, золото и серебро, которые также являются продукцией Группы (см. Прим. 30, где описываются прочие финансовые риски).

(в) Запасы руды и окупаемость основных средств

Деятельность Группы зависит от объемов добычи и переработки полезных ископаемых, добываемых в Казахстане на месторождениях, находящихся в непосредственной близости от перерабатывающих предприятий Группы, расположенных в окрестностях Жезказгана, Балхаша и Караганды. Долгосрочная экономическая стабильность Группы зависит от наличия достаточного количества промышленных запасов руды, а также от продления прав на недрапользование.

(г) Одобрение

Данная консолидированная финансовая отчётность Группы за год, закончившийся 31 декабря 2023 года, была утверждена руководством 15 марта 2024 года.

2. Основа подготовки финансовой отчётности

Операционная среда Группы

Экономика Республики Казахстан проявляет некоторые характерные особенности, присущие развивающимся рынкам. Экономика страны особенно чувствительна к ценам на нефть и газ. Правовая, налоговая и нормативная система продолжают развиваться и подвержены часто вносимым изменениям, а также допускают возможность разных толкований (Прим. 31).

В 2023 году наблюдалось продолжающееся влияние санкций, введенных некоторыми странами, в связи с военным конфликтом между Российской Федерацией и Украиной. Эти санкции затронули не только правительство Российской Федерации и различные компании, включая основных кредиторов и банк-партнеров Группы, таких как ПАО "Сбербанк России" и ПАО "Банк ВТБ", но и отдельные лица. В течение 2022 года Группа пересмотрела и изменила применимые условия сделок финансирования, а также прекратила некоторые сделки и другие виды и деловой активности с некоторыми банками (Прим. 25,26).

Антироссийские санкции также повлияли на логистический маршрут, используемый Группой для сбыта катодной меди в Турцию (смена Новороссийского порта на порт Актау), что в свою очередь повлияло на длительность поставок, а также способствовало росту транспортных расходов. Введение санкций также повлияло на сотрудничество с крупными российскими компаниями, в связи с чем Группа проводит тщательный мониторинг при заключении новых контрактов.

АО «Kazakhmys Copper» (Казакхмыс Коппер)

Консолидированная финансовая отчётность

Примечания к консолидированной финансовой отчётности (продолжение)

2. Основа подготовки финансовой отчётности (продолжение)

Операционная среда Группы (продолжение)

Влияние конфликта сказывается не только на экономической активности двух стран, но и на глобальной экономике в целом. В результате санкций во многих странах мира продолжается инфляционное воздействие на цены и негативное влияние перестройки логистических цепочек на внешнюю экономику. В течение 2022 года Национальным Банком Республики Казахстан (НБРК) в ответ на растущую инфляцию увеличена базовая ставка до 16.75% с коридором +/- 1%. В ноябре 2023 года, постановлением НБРК базовая ставка была снижена до 15.75%, учитывая замедляющуюся динамику инфляционных процессов.

С начала 2023 года, законодатели Великобритании, ЕС и США продолжают вводить новые пакеты санкций и экономические ограничения против Российской Федерации. Группа, действующая на мировом рынке меди, продолжает внимательно следить за событиями и принимать соответствующие меры для минимизации рисков и обеспечения устойчивости своей деятельности, при этом соблюдая все санкции, применимые к её хозяйственной деятельности в рамках утвержденных внутренних политик.

Между тем, инфляционные ожидания остаются волатильными и продолжают формироваться на высоком уровне. Постепенное замедление роста мировых цен на продовольствие и инфляции в других странах создают благоприятные условия для дальнейшего замедления потребительских цен и в Республики Казахстан.

На данный момент рынок нефти характеризуется позитивной динамикой, что обусловлено действиями ОПЕК+ по продлению сокращения нефтедобычи до конца года, а также медленным восстановлением экономики Китая.

17 ноября 2023 года рейтинговое агентство Fitch Ratings подтвердило суверенный кредитный рейтинг Казахстана на уровне "BBB", прогноз – "стабильный". Ключевыми факторами сохранения кредитного рейтинга по-прежнему остаются сильная фискальная позиция и значительные внешние резервы, которые обеспечивают устойчивость к внешним негативным обстоятельствам.

В рамках текущей программы оценки рисков руководство анализирует влияние антироссийских санкций на деятельность Группы. На сегодняшний день санкции не оказали существенного влияния на деятельность Группы, хотя возникшая в результате таких событий резко меняющаяся геополитическая и внешняя экономическая обстановка, и беспрецедентный уровень неопределенности значительно усложняют возможности по полноценной подготовке прогнозов в отношении влияния конфликта на экономику Республики Казахстан.

Будущие последствия сложившейся экономической ситуации и вышеуказанных мер сложно прогнозировать, и текущие ожидания и оценки руководства могут отличаться от фактических результатов.

Для оценки ожидаемых кредитных убытков займов, денежных средств и их эквивалентов, и аналогичных активов Группа использует подтверждаемую прогнозную информацию, включая прогнозы макроэкономических показателей. Однако, как и в любых экономических прогнозах, предположения и вероятность их реализации неизбежно связаны с высоким уровнем неопределенности, и, следовательно, фактические результаты могут значительно отличаться от прогнозируемых.

Принцип непрерывности деятельности

Руководство Группы подготовило настоящую консолидированную финансовую отчётность на основе принципа непрерывности деятельности, предполагающего реализацию активов и погашение обязательств в ходе обычной деятельности в обозримом будущем. На 31 декабря 2023 года оборотные активы Группы превысили её краткосрочные обязательства на 231,762 млн. тенге (на 31 декабря 2022 года: краткосрочные обязательства превышали оборотные активы на 238,948 млн. тенге). Согласно проведенному анализу, Группа генерирует достаточный денежный поток для поддержания достаточной ликвидности и обслуживания долга, а также имеет доступ к достаточным ресурсам для продолжения своей деятельности в своём текущем состоянии в обозримом будущем.

Данная консолидированная финансовая отчётность не включает какие-либо корректировки, относящиеся к возмещаемости и классификации учтённых сумм активов или в отношении сумм и классификации обязательств, которые могли бы быть необходимыми, в случае если Группа не сможет осуществлять свою деятельность на непрерывной основе.

АО «Kazakhmys Copper» (Казахмыс Коппер)

Консолидированная финансовая отчётность

Примечания к консолидированной финансовой отчётности (продолжение)

2. Основа подготовки финансовой отчётности (продолжение)

(а) Основа бухгалтерского учёта

Настоящая консолидированная финансовая отчётность Группы за год, закончившийся 31 декабря 2023 года, подготовлена в соответствии с Международными стандартами финансовой отчётности (далее – «МСФО»).

Учетная политика, использованная при подготовке консолидированной финансовой отчётности, описана ниже и основывается на МСФО. Данные стандарты подвержены интерпретациям, выпускаемым время от времени Комитетом по интерпретациям международных стандартов финансовой отчётности. Данная консолидированная финансовая отчётность также подготовлена исходя из принципа первоначальной стоимости, за исключением учета некоторых активов и обязательств, как далее указано в соответствующих учетных политиках.

Подготовка консолидированной финансовой отчётности в соответствии с МСФО требует использование оценок и предположений. Она также требует от руководства использовать профессиональные суждения в процессе применения учетной политики Группы. Области, которые отличаются более высокой степенью суждения или сложности, или где предположения и оценки оказывают значительное влияние на консолидированную финансовую отчётность, раскрыты в Примечании 5.

Консолидированная финансовая отчётность составлена в соответствии с учетными политиками, представленными ниже.

Консолидированная финансовая отчётность представлена в казахстанских тенге (далее – «тенге»), и все суммы округлены до целых миллионов тенге (далее – «млн. тенге»), кроме случаев, где указано иное.

(б) Основа консолидации

Консолидированная финансовая отчётность включает финансовую отчётность материнской организации и её дочерних организаций по состоянию на 31 декабря 2023 года. Контроль осуществляется в том случае, если Группа подвергается рискам изменения доходов от участия в объекте инвестиций, или имеет право на получение таких доходов, а также возможность влиять на эти доходы через осуществление своих полномочий в отношении объекта инвестиций. В частности, Группа контролирует объект инвестиций только в том случае, если выполняются следующие условия:

- ☒ наличие у Группы полномочий в отношении объекта инвестиций (т.е. существующие права, обеспечивающие текущую возможность управлять значимой деятельностью объекта инвестиций);
- ☒ наличие у Группы подверженности риску изменения доходов от участия в объекте инвестиций, или прав на получение таких доходов;
- ☒ наличие у Группы возможности использовать свои полномочия для влияния на величину доходов.

Как правило, предполагается, что большинство прав голоса обуславливает наличие контроля. Для подтверждения такого допущения и при наличии у Группы менее большинства прав голоса или аналогичных прав в отношении объекта инвестиций, Группа учитывает все уместные факты и обстоятельства при оценке наличия полномочий в отношении данного объекта инвестиций:

- ☒ соглашение(я) с другими держателями прав голоса в объекте инвестиций;
- ☒ права, предусмотренные другими соглашениями;
- ☒ права голоса и потенциальные права голоса, имеющиеся у Группы.

Группа повторно анализирует наличие контроля в отношении объекта инвестиций, если факты и обстоятельства свидетельствуют об изменении одного или нескольких из трех компонентов контроля. Консолидация дочерней организации начинается, когда Группа получает контроль над дочерней организацией, и прекращается, когда Группа утрачивает контроль над дочерней организацией. Активы, обязательства, доходы и расходы дочерней организации, приобретение или выбытие которой произошло в течение года, включаются в консолидированную финансовую отчётность с даты получения Группой контроля и отражаются до даты потери Группой контроля над дочерней организацией.

Прибыль или убыток и каждый компонент ПСД относятся на акционеров материнской организации Группы и неконтролирующие доли участия даже в том случае, если это приводит к отрицательному сальдо у неконтролирующих долей участия. При необходимости финансовая отчётность дочерних организаций корректируется для приведения учётной политики таких организаций в соответствие с учётной политикой Группы. Все внутригрупповые активы и обязательства, собственный капитал, доходы, расходы и денежные потоки, возникающие в результате осуществления операций внутри Группы, полностью исключаются при консолидации.

Изменение доли участия в дочерней организации без потери контроля учитывается как операция с собственным капиталом.

АО «Kazakhmys Copper» (Казахмыс Коппер)

Консолидированная финансовая отчётность

Примечания к консолидированной финансовой отчётности (продолжение)

2. Основа подготовки финансовой отчётности (продолжение)

(б) Основа консолидации (продолжение)

Если Группа утрачивает контроль над дочерней организацией, она прекращает признание соответствующих активов (в том числе гудвила), обязательств, неконтролирующих долей участия и прочих компонентов собственного капитала и признает возникшие прибыль или убыток в составе прибыли или убытка. Оставшиеся инвестиции признаются по справедливой стоимости.

Перечень основных дочерних предприятий Группы приведен в Примечании 6.

(в) Заявление о соответствии

Данная консолидированная финансовая отчётность Группы (далее – «консолидированная финансовая отчётность») была подготовлена в соответствии с Международными стандартами финансовой отчётности (МСФО) в редакции, утверждённой Советом по Международным стандартам финансовой отчётности (Совет по МСФО).

(г) Принятие стандартов и разъяснений

Группа досрочно не принимала какие-либо стандарты, интерпретации или поправки, которые были выпущены, но ещё не вступили в силу.

(д) Новые стандарты, разъяснения и поправки к действующим стандартам и разъяснениям

Группа впервые применила указанные ниже стандарты и поправки, которые вступают в силу в отношении годовых отчётных периодов, начинающихся 1 января 2023 года или после этой даты (если не указано иное). Группа не применяла досрочно другие стандарты, разъяснения или поправки, которые были выпущены, но ещё не вступили в силу.

МСФО (IFRS) 17 «Договоры страхования»

В мае 2017 года Совет по МСФО выпустил МСФО (IFRS) 17 «Договоры страхования», новый всеобъемлющий стандарт финансовой отчётности для договоров страхования, который рассматривает вопросы признания и оценки, представления и раскрытия информации. МСФО (IFRS) 17 заменяет собой МСФО (IFRS) 4 «Договоры страхования», который был выпущен в 2005 году. МСФО (IFRS) 17 применяется ко всем видам договоров страхования (т.е. страхование жизни и страхование, отличное от страхования жизни, прямое страхование и перестрахование) независимо от вида организации, которая выпускает их, а также к определённым гарантиям и финансовым инструментам с условиями дискреционного участия. Имеется несколько исключений из сферы применения. Основная цель МСФО (IFRS) 17 заключается в предоставлении модели учёта договоров страхования, которая является более эффективной и последовательной для страховщиков. В отличие от требований МСФО (IFRS) 4, которые в основном базируются на ранее действовавших местных учётных политиках, МСФО (IFRS) 17 предоставляет комплексную модель учёта договоров страхования, охватывая все значимые аспекты учёта. В основе МСФО (IFRS) 17 лежит общая модель, дополненная следующим:

- ☒ Определённые модификации для договоров страхования с условиями прямого участия (метод переменного вознаграждения);
- ☒ Упрощённый подход (подход на основе распределения премии) в основном для краткосрочных договоров.

Данный стандарт не оказал влияния на консолидированную финансовую отчетность Группы.

«Определение бухгалтерских оценок» - Поправки к МСФО (IAS) 8

В поправках к МСФО (IAS) 8 разъясняется отличие между изменениями в бухгалтерских оценках и изменениями в учетной политике и исправлением ошибок. Кроме того, в документе разъясняется, как организации используют методы измерения и исходные данные для разработки бухгалтерских оценок.

Данные поправки не оказали существенного влияния на консолидированную финансовую отчетность Группы.

«Раскрытие информации об учетной политике» - Поправки к МСФО (IAS) 1 и Практическим рекомендациям № 2 по применению МСФО

Поправки к МСФО (IAS) 1 и Практическим рекомендациям № 2 по применению МСФО «Формирование суждений о существенности» содержат руководство и примеры, помогающие организациям применять суждения о существенности при раскрытии информации об учетной политике. Поправки должны помочь организациям раскрывать более полезную информацию об учетной политике за счет замены требования о раскрытии организациями «значительных положений» учетной политики на требование о раскрытии «существенной информации» об учетной политике, а также за счет добавления руководства относительно того, как организации должны применять понятие существенности при принятии решений о раскрытии информации об учетной политике.

АО «Kazakhmys Copper» (Казакхмыс Коппер)

Консолидированная финансовая отчетность

Примечания к консолидированной финансовой отчетности (продолжение)

2. Основа подготовки финансовой отчетности (продолжение)

(д) Новые стандарты, разъяснения и поправки к действующим стандартам и разъяснениям (продолжение)

«Раскрытие информации об учетной политике» - Поправки к МСФО (IAS) 1 и Практическим рекомендациям № 2 по применению МСФО (продолжение)

Поправки к МСФО (IAS) 1 и Практическим рекомендациям № 2 по применению МСФО «Формирование суждений о существенности» содержат руководство и примеры, помогающие организациям применять суждения о существенности при раскрытии информации об учетной политике. Поправки должны помочь организациям раскрывать более полезную информацию об учетной политике за счет замены требования о раскрытии организациями «значительных положений» учетной политики на требование о раскрытии «существенной информации» об учетной политике, а также за счет добавления руководства относительно того, как организации должны применять понятие существенности при принятии решений о раскрытии информации об учетной политике.

Данная поправка оказала влияние на раскрытие информации об учетной политике в консолидированной финансовой отчетности Группы. Группа раскрыла только существенную информацию об учетной политике в данной консолидированной финансовой отчетности.

«Отложенный налог, связанный с активами и обязательствами, которые возникают в результате одной операции» - Поправки к МСФО (IAS) 12

Поправки к МСФО (IAS) 12 «Налоги на прибыль» сужают сферу применения исключения в отношении первоначального признания таким образом, что оно больше не применяется к операциям, которые приводят к возникновению равновеликих налогооблагаемых и вычитаемых временных разниц, например, в случае аренды или обязательств по выводу объектов из эксплуатации.

Данные поправки не оказали существенного влияния на консолидированную финансовую отчетность Группы.

«Международная налоговая реформа — типовые правила Pillar II» - Поправки к МСФО (IAS) 12

Данные поправки к МСФО (IAS) 12 были выпущены вследствие принятия правил второго компонента (Pillar II) проекта в рамках проекта BEPS ОЭСР и предусматривают следующее:

- ☒ обязательное временное освобождение от признания и раскрытия отложенных налогов, возникающих в связи с внедрением в законодательство типовых правил Pillar II, и
- ☒ требования к раскрытию информации, которая поможет пользователям финансовой отчетности организаций, подпадающих под действие нового законодательства, лучше понять, какое влияние на эти организации оказывает предусмотренный законодательством налог на прибыль согласно правилам Pillar II, в том числе до его вступления в силу.

Группа является международной группой компаний, размер выручки которой по консолидированной финансовой отчетности международной группы за финансовый год, непосредственно предшествующий отчетному финансовому году, составляет не менее суммы эквивалентной 750 миллионам евро, с применением среднеарифметического рыночного курса обмена валюты, определенного в соответствии с налоговым законодательством Республики Казахстан, за соответствующий финансовый год.

Участники международной группы представлены в следующих юрисдикциях, в некоторых из которых типовые правила Pillar 2 были приняты (или в значительной степени приняты) на законодательном уровне и вступят в силу с 2024 года и позднее:

- Великобритания (приняты);
- Объединенные Арабские Эмираты;
- Королевство Нидерландов (приняты);
- Российская Федерация;
- Республика Кипр.

Группа применила временное освобождение от признания и раскрытия отложенных налоговых активов и обязательств, возникающих в связи с внедрением в законодательство типовых правил Pillar II.

Типовые правила Pillar 2, внедренные на законодательном уровне в некоторых юрисдикциях, будут эффективны в течение финансового года, начиная с 1 января 2024 года.

На 31 декабря 2023 года Группа продолжает работу по оценке потенциального влияния внедрения типовых правил Pillar 2.

АО «Kazakhmys Copper» (Казакхмыс Коппер)

Консолидированная финансовая отчетность

Примечания к консолидированной финансовой отчетности (продолжение)

2. Основа подготовки финансовой отчетности (продолжение)

(д) Новые стандарты, разъяснения и поправки к действующим стандартам и разъяснениям (продолжение)

Типовые правила Pillar 2, внедренные на законодательном уровне в некоторых юрисдикциях, будут эффективны в течение финансового года, начиная с 1 января 2024 года. (продолжение)

Потенциальный эффект типовых правил Pillar 2 на налог на прибыль, если таковой имеется, в настоящее время неизвестен или не может быть надежно оценен.

(е) Стандарты, которые были выпущены, но ещё не вступили в силу

Ниже приводятся новые стандарты, поправки и разъяснения, которые были выпущены, но ещё не вступили в силу на дату выпуска консолидированной финансовой отчетности Группы. Группа намерена применить эти стандарты, поправки и разъяснения, если применимо, с даты их вступления в силу.

Поправки к МСФО (IAS) 1 – «Классификация обязательств как краткосрочных или долгосрочных»

В январе 2020 года и октябре 2022 года Совет по МСФО выпустил поправки к МСФО (IAS) 1, в которых поясняются требования в отношении классификации обязательств как краткосрочных или долгосрочных. В поправках разъясняется следующее:

- ☒ что понимается под правом отсрочить урегулирование обязательств;
- ☒ право отсрочить урегулирование обязательств должно существовать на конец отчетного периода;
- ☒ на классификацию обязательств не влияет вероятность того, что организация исполнит свое право отсрочить урегулирование обязательства;
- ☒ условия обязательства не будут влиять на его классификацию, только если производный инструмент, встроенный в конвертируемое обязательство, сам по себе является долевым инструментом;
- ☒ раскрытия.

Добавлен пункт МСФО (IAS) 1.76ZA, требующий от организации раскрытия информации, когда обязательство, вытекающее из кредитного договора, классифицируется как долгосрочное, а право организации отсрочить выплату зависит от соблюдения будущих ковенантов в течение двенадцати месяцев. Это раскрытие должно включать информацию о ковенантах и соответствующих обязательствах.

Данные поправки вступают в силу в отношении годовых отчетных периодов, начинающихся 1 января 2024 года или после этой даты, и применяются ретроспективно. В настоящее время Группа анализирует возможное влияние данных поправок на текущую классификацию обязательств и необходимость пересмотра условий по существующим договорам займа.

Поправки к МСФО (IFRS) 16 - «Обязательство по аренде при продаже с обратной арендой»

В сентябре 2022 года Совет по МСФО выпустил поправки к МСФО (IFRS) 16, уточняющие требования, которые продавец-арендатор использует при оценке обязательства по аренде, возникающего в результате операции продажи с обратной арендой, чтобы исключить признание продавцом-арендатором любых сумм прибыли или убытка, относящихся к праву пользования, которое сохраняется у продавца-арендатора.

Поправки вступают в силу в отношении годовых отчетных периодов, начинающихся 1 января 2024 г. или после этой даты, и должны применяться ретроспективно к сделкам по продаже с обратной арендой, заключенным после даты первоначального применения МСФО (IFRS) 16. Допускается досрочное применение при условии раскрытия этого факта.

По ожиданиям Группы поправки не окажут существенного влияния на консолидированную финансовую отчетность.

Поправки к МСФО (IAS) 7 и МСФО (IFRS) 7 – «Соглашения о финансировании поставщиков»

В мае 2023 года Совет выпустил поправки к МСФО (IAS) 7 «Отчет о движении денежных средств» и МСФО (IFRS) 7 «Финансовые инструменты: раскрытие информации», в которых описываются характеристики соглашений о финансировании поставщиков и содержатся требования относительно раскрытия дополнительной информации о таких соглашениях. Требования к раскрытию информации призваны помочь пользователям финансовой отчетности понять влияние соглашений о финансировании поставщиков на обязательства организации, ее денежные потоки и подверженность риску ликвидности.

Поправки вступят в силу для годовых отчетных периодов, начинающихся 1 января 2024 г. или после этой даты. Допускается досрочное применение при условии раскрытия этого факта.

АО «Kazakhmys Copper» (Казахмыс Коппер)

Консолидированная финансовая отчётность

Примечания к консолидированной финансовой отчётности (продолжение)

2. Основа подготовки финансовой отчётности (продолжение)

(е) Стандарты, которые были выпущены, но ещё не вступили в силу (продолжение)

Поправки к МСФО (IAS) 7 и МСФО (IFRS) 7 – «Соглашения о финансировании поставщиков» (продолжение)

По ожиданиям Группы поправки не окажут существенного влияния на консолидированную финансовую отчетность.

Поправки к МСФО (IAS) 21 - «Отсутствие возможности обмена валюты»

В августе 2023 года Совет по МСФО выпустил поправки к МСФО (IAS) 21 «Отсутствие возможности обмена валюты». Поправка к МСФО (IAS) 21 разъясняет, каким образом организация должна оценивать, является ли валюта конвертируемой, и как она должна определять текущий обменный курс при отсутствии возможности обмена. Валюта является конвертируемой в другую валюту, если организация имеет возможность получить другую валюту в пределах срока, допускающего обычную административную задержку, и посредством рыночного или валютного механизма, при котором операция обмена приводит к возникновению юридически защищенных прав и обязанностей. Если валюта не является конвертируемой в другую валюту, организация обязана определить текущий обменный курс на дату оценки. Цель организации при оценке текущего обменного курса состоит в том, чтобы отразить курс, по которому на дату оценки между участниками рынка в преобладающих экономических условиях была бы совершена упорядоченная обменная операция. В поправках отмечается, что организация может использовать наблюдаемый обменный курс без корректировки или другого метода оценки.

Если организация оценивает текущий обменный курс, поскольку валюта не является конвертируемой в другую валюту, она раскрывает информацию, которая позволяет пользователям ее финансовой отчетности понять, каким образом валюта, не являющаяся конвертируемой в другую валюту, влияет или предположительно повлияет на финансовые результаты организации, ее финансовое положение и движение денежных средств.

Поправки вступят в силу для годовых отчетных периодов, начинающихся 1 января 2025 года или после этой даты. Допускается досрочное применение при условии раскрытия этого факта. При применении поправок организация не может пересчитывать сравнительную информацию.

По ожиданиям Группы поправки не окажут существенного влияния на консолидированную финансовую отчетность.

3. Существенная информация об учётной политике

Применяемая учётная политика, соответствует той, которая использовалась в предыдущем отчётном году, за исключением изменений, описанных в Примечании 2(д). При подготовке данной консолидированной финансовой отчётности применялись следующие существенные учётные политики:

(а) Пересчет иностранных валют

Функциональная валюта компаний Группы определяется как валюта основной экономической среды, в которой компании осуществляют свою деятельность. Сделки в валютах, отличных от функциональной валюты, первоначально переводятся в функциональную валюту по курсу на дату операции. Монетарные активы и обязательства, выраженные в иностранной валюте, пересчитываются по курсу, действующему на отчётную дату. Разницы, возникающие при пересчете по курсу на дату совершения операции, а также при пересчете монетарных активов и обязательств по курсу на отчётную дату, отражаются в доходах и расходах. Немонетарные активы и обязательства, выраженные в иностранных валютах, отражаемые по исторической стоимости, пересчитываются в функциональную валюту по курсу на дату операции.

Функциональной валютой всех компаний Группы является казахстанский тенге. Курсовые различия отражаются в консолидированном отчёте о совокупном доходе в том периоде, в котором они возникли.

При подготовке данной консолидированной финансовой отчётности использовались следующие рыночные обменные курсы иностранных валют по отношению к тенге:

	31 декабря 2023 года	В среднем за 2023 год	31 декабря 2022 года	В среднем за 2022 год
Доллар США	454.56	456.24	462.66	460.48
Евро	502.24	493.19	492.86	484.22
Российский рубль	5.06	5.42	6.43	6.96

(б) Нематериальные активы

Учёт нематериальных активов, в том числе лицензий на добычу полезных ископаемых, приобретенных Группой и имеющих ограниченный срок службы, осуществляется по стоимости (которая включает стоимость приобретения, плюс прямые затраты по подготовке актива для его целевого использования) за вычетом накопленной амортизации и убытков от обесценения.

АО «Kazakhmys Copper» (Казахмыс Коппер)

Консолидированная финансовая отчётность

Примечания к консолидированной финансовой отчётности (продолжение)

3. Существенная информация об учётной политике (продолжение)

(б) Нематериальные активы (продолжение)

Нематериальные активы, в основном, включают затраты на приобретение лицензий на недропользование, амортизация которых начисляется по производственному методу. Начисление амортизации на прочие нематериальные активы, срок полезной службы которых составляет 2-15 лет, осуществляется линейным методом в течение расчетного срока полезной службы активов.

(в) Основные средства

(i) Первоначальная оценка

Основные средства отражаются по стоимости приобретения за вычетом накопленного износа и убытков от обесценения.

(ii) Износ

Стоимость каждого объекта основных средств амортизируется в течение срока его полезной службы. Срок полезной службы объекта определяется с учётом как физического износа конкретного объекта, так и с учётом текущей оценки извлекаемых запасов месторождения, на территории которого расположен объект основных средств.

Сроки полезной службы представлены следующим образом:

Здания и сооружения	15-40 лет
Машины и оборудование	4-25 лет
Прочие	3-15 лет

(г) Аренда

Группа в качестве арендатора

Активы в форме права пользования

Активы в форме права пользования представляются в составе основных средств в Примечании 13, а также их отдельные движения за отчётные периоды представлены в Примечании 27.1 «Аренда».

Обязательства по аренде

Группа арендует земельные участки, офисные помещения, а также машины и оборудование. Обязательства по аренде Группы включены в Примечание 27.1 «Аренда».

Аренда земельных участков

Группа арендует земельные участки для осуществления своей производственной деятельности. Срок аренды варьируется от 5 до 50 лет. Арендная плата за земельные участки привязана к земельному налогу, который устанавливается Правительством Республики Казахстан, и не зависит от соглашения арендатора и арендодателя. Договоры также не содержат минимальных арендных платежей. В случае повышения или уменьшения земельного налога арендные платежи соразмерно увеличиваются или уменьшаются. Группа пришла к выводу, что такая арендная плата является переменным возмещением, не зависящим от индекса или ставки.

Соответственно, арендные платежи по таким договорам учитываются в составе операционных расходов по мере их понесения (Прим. 27.1 «Аренда»).

Аренда машин и оборудования

У Группы имеется незначительное количество договоров аренды машин и оборудования. Данные договоры предусматривают переход права собственности на предмет аренды по окончании периода аренды. Платежи по таким договорам являются фиксированными. По таким договорам Группа признает активы в форме права пользования и обязательства по аренде.

д) Горнодобывающие активы

Затраты на приобретение месторождений полезных ископаемых капитализируются в консолидированном отчёте о финансовом положении в том периоде, в котором они возникли. Затраты, связанные с пусконаладочным периодом по существенным разработкам, капитализируются в течение срока ввода в действие (затраты на разработку) в том случае, когда нормальная эксплуатация актива невозможна без периода ввода в эксплуатацию.

АО «Kazakhmys Copper» (Казахмыс Коппер)

Консолидированная финансовая отчетность

Примечания к консолидированной финансовой отчетности (продолжение)

3. Существенная информация об учетной политике (продолжение)

(д) Горнодобывающие активы (продолжение)

Права на запасы амортизируются в течение оставшегося срока эксплуатации месторождения с использованием производственного метода.

Производственный метод – это отношение объема добытого сырья в течение периода к оцененному объему промышленных запасов в течение срока эксплуатации, с использованием доказанных и вероятных запасов, определяемых в соответствии с Кодексом Австралии (JORC), на основе оценки извлекаемых запасов месторождения, к которому эти затраты относятся. Учет всех изменений в оценках, влияющих на начисление износа по производственному методу, осуществляется перспективно.

Затраты на разработку месторождения осуществляются для получения доступа к доказанным запасам или залежам руды или для обеспечения технических средств для извлечения, подъема и хранения полезных ископаемых. Такие затраты, после начала добычи, амортизируются с использованием производственного метода.

Вскрышные работы

Затраты на вскрышные работы относятся на горнодобывающие активы до начала добычи. Такие затраты амортизируются в течение оставшегося срока службы рудника на основе производственного метода.

Стоимость удаления пустой породы в ходе разработки месторождения капитализируется, если в результате этих работ ожидается увеличение добычи руды в будущих периодах вследствие обеспечения доступа к дополнительным запасам. Капитализированные затраты на вскрышные работы амортизируются на систематической основе в отношении запасов, которые получены непосредственно в результате данных вскрышных работ.

Разведка и оценка

Расходы по разведке и оценке по каждому из исследуемых участков, после получения юридически закрепленного права на разведку, за исключением участков, где данные расходы понесены по договору о покупке, учитываются как активы при условии соблюдения одного из перечисленных ниже условий:

- ожидается, что такие затраты будут возмещены в ходе успешной разведки и разработки соответствующего участка месторождения или, в противном случае, в ходе продажи этого участка;
- деятельность по разведке и оценке запасов на участке месторождения ещё не вышла на этап, позволяющий произвести обоснованную оценку наличия или отсутствия промышленных запасов, и проведение активных и значительных разведочных операций на данном участке продолжается.

Расходы на разведку запасов, не удовлетворяющие хотя бы одному из вышеуказанных условий, списываются на расходы периода. Общие и административные расходы, понесенные в ходе работ по разведке и оценке запасов, относятся на расходы периода по мере их возникновения. Идентифицируемые активы по разведке и оценке, приобретенные по договору о покупке, признаются в качестве активов по стоимости приобретения или справедливой стоимости, если были приобретены в результате слияния. Активы по разведке повторно анализируются на регулярной основе и продолжают учитываться в составе активов при условии соблюдения хотя бы одного из вышеперечисленных условий.

(е) Обесценение нефинансовых активов

Убытки от обесценения нефинансовых активов, относящихся к продолжающейся деятельности признаются в консолидированном отчете о совокупном доходе по отдельной строке «убытки от обесценения».

(ж) Товарно-материальные запасы

Себестоимость включает затраты на приобретение и прочие затраты на доставку запасов до их фактического местоположения и приведения их в соответствующее состояние. Стоимость определяется следующим образом:

- расходные материалы оцениваются по себестоимости с использованием метода ФИФО; и
- сырье, незавершенное производство и готовая продукция оцениваются по сумме затрат на производство, включая соответствующую долю амортизации, оплату труда, накладные расходы, рассчитанные на основе стандартной рабочей мощности. Себестоимость незавершенного производства и готовой продукции рассчитывается по методу средневзвешенной стоимости.

АО «Kazakhmys Copper» (Казахмыс Коппер)

Консолидированная финансовая отчетность

Примечания к консолидированной финансовой отчетности (продолжение)

3. Существенная информация об учетной политике (продолжение)

(з) Вознаграждения работникам

Группа перечисляет взносы в пенсионные фонды от имени своих сотрудников. Взносы, уплачиваемые Группой, удерживаются с заработной платы сотрудников и признаются в составе расходов по заработной плате в консолидированном отчете о совокупном доходе по мере возникновения.

Необеспеченные планы с установленными выплатами Группы учитываются в соответствии с МСФО (IAS) 19 «Вознаграждения работникам» таким образом, что обязательства по планам определяются актуарными оценками с использованием метода прогнозируемой условной единицы.

Будущие вознаграждения, заработанные сотрудниками, дисконтируются для определения их текущей стоимости. Ставка дисконтирования рассчитывается на основании ставки доходности по государственным облигациям Республики Казахстан. Сроки погашения государственных облигаций Республики Казахстан, использованных в расчете, примерно соответствуют среднему сроку обязательств по вознаграждениям работникам. Расчет стоимости обязательств производится квалифицированным актуарием.

Актуарные доходы и убытки по пенсионным выплатам, возникающие в результате эмпирических корректировок и изменений в актуарных допущениях, отражаются в прочем совокупном доходе в том периоде, в котором они возникают. Что касается прочих долгосрочных обязательств по вознаграждениям работникам, в частности, программы Группы по предоставлению пособий по инвалидности, все актуарные доходы и убытки признаются в прибыли и убытке в том периоде, в котором они возникают.

(и) Социальные программы

От Группы требуется производить отчисления на осуществление социальных программ для местного населения. Отчисления, производимые Группой на данные программы, относятся на расходы периода в момент принятия Группой обязательств по оплате расходов.

(к) Выручка

Деятельность Группы связана с добычей и производством таких металлов, как катодная медь, золото и серебро. Помимо этого, Группа оказывает услуги по переработке медного концентрата и транзиту электроэнергии. Группа пришла к выводу, что, как правило, она выступает в качестве принципала в заключенных ею договорах.

Ниже перечислены критерии, которые также применяются в отношении сделок с покупателями, приводящими к признанию выручки:

Реализация товаров и услуг

Выручка от реализации продукции и оказания услуг оценивается в размере, отражающем возмещение, которое Группа рассчитывает получить в обмен на эти товары или услуги, за вычетом связанных налогов с продаж (НДС).

По договорам с покупателями на реализацию катодной меди, цены на продукцию определяются предварительно и не устанавливаются до тех пор, пока не будет известна окончательная цена, основанная на рыночной цене за определенный период (котировальный период), предусмотренный в контракте. Выручка от реализации в таких случаях первоначально признается на основе соответствующих рыночных котировок на медь. Корректировка цены продажи происходит на основе изменений рыночных индексов в конце котировального периода. Согласно условиям договора, период между предварительно установленной ценой и окончательной ценой на медь может составлять от одного до трех месяцев. Выручка оценивается в сумме, право на которую Группа ожидает получить в конце котировального периода и основывается на фьючерсной цене, по которой признается и соответствующая торговая дебиторская задолженность. Любые последующие изменения в цене, которые происходят по истечению котировального периода отражаются как изменение справедливой стоимости торговой дебиторской задолженности. Эти последующие изменения справедливой стоимости (корректировка по такому договору между окончательной и фьючерсной ценой) отражаются в консолидированном отчете о совокупном доходе каждый период и представляются отдельно от выручки по договорам с покупателями как «Убыток/прибыль от переоценки справедливой стоимости торговой дебиторской задолженности» (Прим. 7).

Значительный компонент финансирования

Группа получает авансовые платежи от покупателей по договорам продажи катодной меди с поставкой металла. Такие договоры содержат значительный компонент финансирования, учитывая период между оплатой покупателем металла и его передачей, а также преобладающие процентные ставки на рынке. В связи с этим возникает финансовый компонент с использованием процентной ставки, заложенной в договоре. Данная ставка соразмерна ставке, которая применялась бы для отдельной операции финансирования между Группой и покупателем в момент заключения договора.

АО «Kazakhmys Copper» (Казахмыс Коппер)

Консолидированная финансовая отчётность

Примечания к консолидированной финансовой отчётности (продолжение)

3. Существенная информация об учётной политике (продолжение)

(к) Выручка (продолжение)

Значительный компонент финансирования (продолжение)

Группа применяет упрощение практического характера в отношении краткосрочных авансовых платежей, полученных от покупателей. Согласно данному упрощению, обещанная сумма возмещения не корректируется с учётом влияния значительного компонента финансирования, если период между передачей обещанного товара или услуги покупателю и оплатой покупателем такого товара или услуги составляет не более одного года.

(л) Расходы по финансированию

Расходы по финансированию включают проценты по финансовым обязательствам, вознаграждению работникам, амортизацию дисконта по оценочным обязательствам, а также по обязательствам по договорам с покупателями.

(м) Корпоративный подоходный налог

Отложенный налог, относящийся к статьям, признанным не в составе прибыли или убытка, также не признается в составе прибыли или убытка. Статьи отложенных налогов признаются в соответствии с лежащими в их основе операциями либо в составе ПСД, либо непосредственно в капитале.

Группа производит взаимозачет отложенных налоговых активов и отложенных налоговых обязательств в том и только в том случае, если у нее имеется юридически защищенное право на зачет текущих налоговых активов против текущих налоговых обязательств, и отложенные налоговые активы и отложенные налоговые обязательства относятся к налогам на прибыль, взимаемым одним и тем же налоговым органом с одной и той же организации, операции которой облагаются налогом, либо с разных организаций, операции которых облагаются налогом, которые намереваются либо осуществить расчеты по текущим налоговым обязательствам и активам на нетто-основе, либо реализовать эти активы и погасить эти обязательства одновременно в каждом из будущих периодов, в котором ожидается погашение или возмещение сумм отложенных налоговых обязательств или активов.

(н) Финансовые инструменты

(i) Финансовые активы

Первоначальное признание и оценка

Классификация финансовых активов при первоначальном признании зависит от характеристик предусмотренных договором денежных потоков по финансовому активу и бизнес-модели, применяемой Группой для управления этими активами. За исключением торговой дебиторской задолженности, которая не содержит значительного компонента финансирования или в отношении которой Группа применила упрощение практического характера, Группа первоначально оценивает финансовые активы по справедливой стоимости, увеличенной в случае финансовых активов, оцениваемых не по справедливой стоимости через прибыль или убыток, на сумму затрат по сделке. Прибыли/убытки от первоначального признания займов, выданных непосредственно Акционерам, материнской компании, либо организациям, находящимся под общим контролем конечной контролирующей стороны отражаются непосредственно в капитале.

Последующая оценка

Для целей последующей оценки финансовые активы классифицируются на четыре категории:

- ☒ финансовые активы, оцениваемые по амортизированной стоимости (долговые инструменты);
- ☒ финансовые активы, оцениваемые по справедливой стоимости через прочий совокупный доход с последующей реклассификацией накопленных прибылей и убытков (долговые инструменты);
- ☒ финансовые активы, классифицированные по усмотрению организации как оцениваемые по справедливой стоимости через прочий совокупный доход без последующей реклассификации накопленных прибылей и убытков при прекращении признания (долевые инструменты);
- ☒ финансовые активы, оцениваемые по справедливой стоимости через прибыль или убыток.

Финансовые активы, оцениваемые по амортизированной стоимости (долговые инструменты)

Финансовые активы, оцениваемые по амортизированной стоимости, впоследствии оцениваются с использованием метода эффективной процентной ставки, и к ним применяются требования в отношении обесценения. Прибыли или убытки признаются в составе прибыли или убытка в случае прекращения признания актива, его модификации или обесценения.

АО «Kazakhmys Copper» (Казахмыс Коппер)

Консолидированная финансовая отчётность

Примечания к консолидированной финансовой отчётности (продолжение)

3. Существенная информация об учётной политике (продолжение)

(н) Финансовые инструменты (продолжение)

(i) Финансовые активы (продолжение)

Последующая оценка (продолжение)

Финансовые активы, оцениваемые по амортизированной стоимости (долговые инструменты) (продолжение)

К категории финансовых активов, оцениваемых по амортизированной стоимости, Группа относит задолженности от конечной контролирующей стороны, прочие финансовые активы и прочую торговую дебиторскую задолженность.

Финансовые активы, классифицированные по усмотрению Группы как оцениваемые по справедливой стоимости через прочий совокупный доход (долевые инструменты)

Прибыли и убытки по таким финансовым активам никогда не реклассифицируются в состав прибыли или убытка. Дивиденды по таким финансовым активам признаются в качестве прочего дохода в составе прибыли или убытка в консолидированном отчёте о совокупном доходе, когда право на их получение установлено.

Долевые инструменты, классифицированные по усмотрению Группы как оцениваемые по справедливой стоимости через прочий совокупный доход, не оцениваются на предмет обесценения. Группа приняла решение, без права его последующей отмены, отнести к данной категории инвестиции в некотируемые долевые инструменты.

Финансовые активы, оцениваемые по справедливой стоимости через прибыль или убыток

Категория финансовых активов, оцениваемых по справедливой стоимости через прибыль или убыток, включает финансовые активы, предназначенные для торговли, финансовые активы, классифицированные по усмотрению Группы при первоначальном признании как оцениваемые по справедливой стоимости через прибыль или убыток, или финансовые активы, в обязательном порядке оцениваемые по справедливой стоимости, в том числе определенную торговую дебиторскую задолженность.

Финансовые активы Группы, оцениваемые по справедливой стоимости через прибыль или убыток представлены торговой дебиторской задолженностью и учитываются в консолидированном отчёте о финансовом положении по справедливой стоимости, а чистые изменения их справедливой стоимости признаются в составе прибыли или убытка в отчёте о совокупном доходе.

Прекращение признания

Финансовый актив (или – где применимо – часть финансового актива или часть группы аналогичных финансовых активов) прекращает признаваться (т.е. исключается из консолидированного отчёта Группы о финансовом положении), если:

- ☒ срок действия прав на получение денежных потоков от актива истёк; либо
- ☒ Группа передала свои права на получение денежных потоков от актива либо взяла на себя обязательство по выплате третьей стороне получаемых денежных потоков в полном объеме и без существенной задержки по «транзитному» соглашению; и либо (а) Группа передала практически все риски и выгоды от актива, либо (б) Группа не передала, но и не сохраняет за собой практически все риски и выгоды от актива, но передала контроль над данным активом.
- ☒ Обмен долговыми инструментами с существенно различающимися условиями между Группой и ее первоначальными кредиторами, а также существенные модификации условий существующих финансовых обязательств учитываются как погашение первоначального финансового обязательства и признание нового финансового обязательства. Условия считаются существенно различающимися, если дисконтированная приведенная стоимость денежных потоков согласно новым условиям, включая все уплаченные вознаграждения за вычетом полученных вознаграждений, дисконтированные с использованием первоначальной эффективной процентной ставки, как минимум на 10% отличается от дисконтированной приведенной стоимости остальных денежных потоков по первоначальному финансовому обязательству. Кроме того, учитываются другие качественные факторы, такие как валюта, в которой деноминирован инструмент, изменение типа процентной ставки, новые условия конвертации инструмента и изменение ограничительных условий по кредиту. Модификации обязательств, не приводящие к их погашению, учитываются как изменение оценочного значения по методу начисления кумулятивной амортизации задним числом, при этом прибыль или убыток отражается в составе прибыли или убытка, если экономическое содержание различия в балансовой стоимости не относится к операции с капиталом с Акционерами, материнской компанией, либо со сторонами, находящимися под общим контролем конечной контролирующей стороны.

АО «Kazakhmys Copper» (Казахмыс Коппер)

Консолидированная финансовая отчетность

Примечания к консолидированной финансовой отчетности (продолжение)

3. Существенная информация об учётной политике (продолжение)

(н) Финансовые инструменты (продолжение)

(i) Финансовые активы (продолжение)

Обесценение финансовых активов

Ниже описан подход Группы для оценки ожидаемых кредитных убытков в зависимости от классификации финансовых активов.

Дебиторская задолженность, учитываемая по амортизированной стоимости

Предполагаемые ОКУ были рассчитаны на основе фактической истории кредитных убытков за последние два года. Так как Группа использовала двухлетнюю историю убытков для расчета резерва под обесценение, руководство Группы заключило, что входящие данные отображают текущие экономические условия и не требуют дальнейших корректировок на макроэкономические показатели.

Денежные средства и их эквиваленты, и средства в банках и прочих кредитных учреждениях

По состоянию на 31 декабря 2023 года Группа размещает средства в банковских и финансовых учреждениях с рейтингом от ВВ до В- на основе рейтингов S&P Global Ratings (S&P). Оценочное обесценение денежных средств и их эквивалентов было рассчитано на основе ожидаемых потерь за 12 месяцев, так как кредитный риск не был существенно увеличен по всем вкладам в банках и кредитных учреждениях. На основе внешних кредитных рейтингов контрагентов, Группа считает, что её денежные средства и их эквиваленты имеют низкий кредитный риск.

Для оценки ОКУ Группа рассчитала вероятность дефолта на основе стандартных матриц S&P с использованием модифицированной модели Васичека, чтобы включить прогнозную информацию в ОКУ и отразить различия между экономическими условиями в течение периода сбора исторических данных и текущих экономических условий.

Долговые инструменты, оцениваемые по амортизированной стоимости

Группа использует подход, основанный на матрицах S&P с использованием модифицированной модели Васичека, чтобы включить прогнозную информацию в ОКУ для тех инструментов, у которых есть внешний рейтинг международных рейтинговых агентств.

По инструментам без рейтинга Группа использует внутреннюю модель, основанную на модели Moody's, для определения рейтинга. Данная модель распределяет рейтинг на основе как количественных, так и качественных показателей, принимая во внимание финансовые показатели и положение на рынке. По долгосрочной дебиторской задолженности без международного рейтинга и без достаточной информации для присвоения контрагенту внутреннего рейтинга, Группа использует ОКУ от краткосрочной дебиторской задолженности, скорректированный на временной срок оцениваемого контракта.

Группа считает, что по финансовому активу произошел дефолт, если предусмотренные договором платежи просрочены на 360 дней. Однако в определенных случаях Группа также может прийти к заключению, что по финансовому активу произошел дефолт, если внутренняя или внешняя информация указывает на то, что маловероятно, что Группа получит, без учёта механизмов повышения кредитного качества, удерживаемых Группой, всю сумму оставшихся выплат, предусмотренных договором. Финансовый актив списывается, если у Группы нет обоснованных ожиданий относительно возмещения, предусмотренных договором денежных потоков.

(ii) Финансовые обязательства

Первоначальное признание и оценка

Финансовые обязательства классифицируются при первоначальном признании соответственно, как финансовые обязательства, оцениваемые по справедливой стоимости через прибыль или убыток, кредиты и займы, кредиторская задолженность.

Все финансовые обязательства первоначально признаются по справедливой стоимости, за вычетом (в случае кредитов, займов и кредиторской задолженности) непосредственно относящихся к ним затрат по сделке.

Финансовые обязательства Группы включают торговую и прочую кредиторскую задолженность, кредиты и прочие займы, включая банковские овердрафты и финансовые гарантии.

АО «Kazakhmys Copper» (Казахмыс Коппер)

Консолидированная финансовая отчетность

Примечания к консолидированной финансовой отчетности (продолжение)

3. Существенная информация об учётной политике (продолжение)

(н) Финансовые инструменты (продолжение)

(ii) Финансовые обязательства (продолжение)

Последующая оценка

Последующая оценка финансовых обязательств зависит от их классификации следующим образом:

Кредиты, займы, торговая и кредиторская задолженность и прочая финансовая задолженность

Амортизированная стоимость рассчитывается с учётом дисконтов или премий при приобретении, а также комиссионных или затрат, которые являются неотъемлемой частью эффективной процентной ставки. Амортизация эффективной процентной ставки включается в состав затрат по финансированию в консолидированном отчёте о совокупном доходе. В данную категорию, главным образом, относятся процентные кредиты и займы. Более подробная информация представлена в Примечаниях 25 и 28.

Капитализация затрат по займам

Группа капитализирует затраты по займам, которых можно было бы избежать, если бы она не производила капитальные затраты на квалифицируемые активы. Капитализированные затраты по займам рассчитываются по средней стоимости финансирования Группы (средневзвешенная процентная стоимость применяется к расходам на квалифицируемые активы), за исключением случаев, когда средства заимствуются специально для цели получения квалифицируемого актива. В этом случае капитализируются фактические затраты по займам, понесенные по конкретным займам, за вычетом инвестиционного дохода от временных инвестиций этих займов.

Оплата лицензий

В соответствии с условиями контрактов на недропользование, когда у Группы существует обязательство возместить стоимость геологической информации, полученной вместе с приобретением лицензий на месторождения, Группа признает обязательство по будущим выплатам за лицензии. Суммы, подлежащие выплате, учитываются как часть стоимости контрактов на недропользование (лицензии) и дисконтируются к текущей стоимости (Прим. 25(в)).

Финансовые гарантии

У Группы имеются финансовые гарантии, выданные в пользу связанных и третьих сторон. После первоначального признания Группа оценивает договоры финансовой гарантии по наибольшей из суммы оценочного резерва под ожидаемые убытки, определённой в соответствии с требованиями обесценения (МСФО (IFRS) 9) и первоначально признанной суммы за вычетом, где это уместно, накопленной амортизации, признанной в соответствии с принципами МСФО (IFRS) 15. Более подробная информация представлена в Примечании 25(б).

Прекращение признания

Признание финансового обязательства прекращается, если обязательство погашено, аннулировано, или срок его действия истек. Если имеющееся финансовое обязательство заменяется другим обязательством перед тем же кредитором, на существенно отличающихся условиях, или если условия имеющегося обязательства значительно изменены, такая замена или изменения учитываются как прекращение признания первоначального обязательства и начало признания нового обязательства, а разница в их балансовой стоимости признается в составе прибыли или убытка в консолидированном отчёте о совокупном доходе.

(iii) Взаимозачет финансовых инструментов

Финансовые активы и финансовые обязательства подлежат взаимозачету, а нетто-сумма представлению в консолидированном отчёте о финансовом положении только тогда, когда имеется осуществимое юридическое право на взаимозачет признанных сумм, а также намерение произвести расчет на нетто-основе, либо реализовать активы и погасить обязательства одновременно.

АО «Kazakhmys Copper» (Казахмыс Коппер)

Консолидированная финансовая отчётность

Примечания к консолидированной финансовой отчётности (продолжение)

3. Существенная информация об учётной политике (продолжение)

(н) Финансовые инструменты (продолжение)

(iv) Справедливая стоимость финансовых инструментов

Все активы и обязательства, оцениваемые в консолидированной финансовой отчётности по справедливой стоимости или справедливая стоимость которых раскрывается в консолидированной финансовой отчётности, классифицируются в рамках описанной ниже иерархии источников справедливой стоимости на основе исходных данных самого низкого уровня, которые являются значительными для оценки по справедливой стоимости в целом:

- ☒ Уровень 1 – рыночные котировки цен на активном рынке по идентичным активам или обязательствам (без каких-либо корректировок).
- ☒ Уровень 2 – модели оценки, в которых существенные для оценки по справедливой стоимости исходные данные, относящиеся к наиболее низкому уровню иерархии, являются прямо или косвенно наблюдаемыми на рынке.
- ☒ Уровень 3 – модели оценки, в которых существенные для оценки по справедливой стоимости исходные данные, относящиеся к наиболее низкому уровню иерархии, не являются наблюдаемыми на рынке.

Анализ справедливой стоимости финансовых инструментов, и подробная информация о том, каким образом осуществляется их оценка, приводятся в Примечании 30.

(v) Производные финансовые инструменты

Группа использует производные финансовые инструменты, такие как товарные опционы и свопы для снижения своих рисков от изменения цены меди. Такие производные финансовые инструменты первоначально признаются по справедливой стоимости на дату заключения договора по производному инструменту и впоследствии переоцениваются по справедливой стоимости. Производные инструменты учитываются как финансовые активы, если их справедливая стоимость положительна, и как финансовые обязательства, если их справедливая стоимость отрицательна.

(о) Классификация активов и обязательств на оборотные/краткосрочные и внеоборотные/долгосрочные

В консолидированном отчёте о финансовом положении Группа представляет активы и обязательства на основе их классификации на краткосрочные и долгосрочные. Актив является оборотным, если:

- ☒ его предполагается реализовать или он предназначен для продажи или потребления в рамках обычного операционного цикла;
- ☒ он предназначен в основном для целей торговли;
- ☒ его предполагается реализовать в течение двенадцати месяцев после отчётного периода; или
- ☒ он представляет собой денежные средства или их эквиваленты, за исключением случаев наличия ограничений на его обмен или использование для погашения обязательств в течение как минимум двенадцати месяцев после отчётного периода.

Все прочие активы классифицируются в качестве долгосрочных.

Обязательство является краткосрочным, если:

- ☒ его предполагается погасить в рамках обычного операционного цикла;
- ☒ оно удерживается в основном для целей торговли;
- ☒ оно подлежит погашению в течение двенадцати месяцев после отчётного периода; или
- ☒ у организации отсутствует безусловное право отсрочить погашение обязательства в течение как минимум двенадцати месяцев после отчётного периода.

Группа классифицирует все прочие обязательства в качестве долгосрочных. Отложенные налоговые активы и обязательства классифицируются как долгосрочные активы и обязательства.

АО «Kazakhmys Copper» (Казахмыс Коппер)

Консолидированная финансовая отчётность

Примечания к консолидированной финансовой отчётности (продолжение)

3. Существенная информация об учётной политике (продолжение)

(п) Учёт объединения бизнеса под общим контролем

Приобретение организаций, находящихся под общим контролем конечной контролирующей стороны, учитывается Группой с использованием метода объединения интересов. Активы и обязательства дочерней организации, передаваемой под общим контролем, учитываются в настоящей консолидированной финансовой отчётности по балансовой стоимости передающей организации на дату получения контроля. Разница между общей балансовой стоимостью чистых активов и уплаченным вознаграждением, отражается в настоящей консолидированной финансовой отчётности как корректировка капитала.

(р) Совместная деятельность

Группа осуществляет совместную деятельность в форме совместных операций. Совместно контролируемая операция предполагает наличие у сторон, обладающих совместным контролем над деятельностью, прав на активы и ответственности по обязательствам, связанным с деятельностью. В связи со своей долей участия в совместной операции Группа признает: свои активы, включая свою долю в совместных активах; свои обязательства, включая свою долю в совместных обязательствах; свою долю выручки от продажи продукции, произведенной в результате совместной операции; свои расходы, включая долю в совместных расходах (Прим. 6(в)).

4. Пересчет сравнительной информации

В процессе подготовки консолидированной финансовой отчётности за год, закончившийся 31 декабря 2023 года, Группа произвела пересчет сравнительной информации по состоянию на 1 января 2022 года, на 31 декабря 2022 года и за год, закончившийся 31 декабря 2022 года, как описано ниже:

Консолидированный отчёт о финансовом положении

	По данным выпущенной консолидиро- ванной финансовой отчётности	По состоянию на 31 декабря 2022 года		
		Пересчёт	Пересчитано и перегруп- пировано	Прим.
<i>в млн. тенге</i>				
Активы				
Итого активы	1,730,824	-	1,730,824	
Собственный капитал и обязательства				
Собственный капитал				
Акционерный капитал	173,750	-	173,750	
Резервный фонд	5,223	-	5,223	
Резерв хеджирования денежных потоков	(66,038)	64,241	(1,797)	[1]
Нераспределенная прибыль	488,285	(63,663)	424,622	[1]
Собственный капитал, приходящийся на акционеров материнской организации	601,220	578	601,798	
Неконтролирующие доли участия	19,587	(578)	19,009	[1]
Итого собственный капитал	620,807	-	620,807	
Итого обязательства	1,110,017	-	1,110,017	
Итого собственный капитал и обязательства	1,730,824	-	1,730,824	

АО «Kazakhmys Copper» (Казакхмыс Коппер)

Консолидированная финансовая отчётность

Примечания к консолидированной финансовой отчётности (продолжение)

4. Пересчет сравнительной информации (продолжение)

Консолидированный отчёт о финансовом положении (продолжение)

в млн. тенге	По данным выпущенной консолиди- рованной финансовой отчётности	По состоянию на 1 января 2022 года		
		Пересчёт	Пересчитано и перегруп- пировано	Прим.
Активы				
Итого активы	1,427,632	-	1,427,632	
Собственный капитал и обязательства				
Собственный капитал				
Акционерный капитал	173,750	-	173,750	
Резервный фонд	5,223	-	5,223	
Резерв хеджирования денежных потоков	(42,031)	42,031	-	[1]
Нераспределенная прибыль	405,180	(41,652)	363,528	[1]
Собственный капитал, приходящийся на акционеров материнской организации	542,122	379	542,501	
Неконтролирующие доли участия	19,104	(379)	18,725	[1]
Итого собственный капитал	561,226	-	561,226	
Итого обязательства	866,406	-	866,406	
Итого собственный капитал и обязательства	1,427,632	-	1,427,632	

АО «Kazakhmys Copper» (Казакхмыс Коппер)

Консолидированная финансовая отчётность

Примечания к консолидированной финансовой отчётности (продолжение)

4. Пересчет сравнительной информации (продолжение)

Консолидированный отчёт о совокупном доходе

в млн. тенге	По данным выпущенной финансовой отчётности	За год, закончившийся 31 декабря 2022 года		
		Пересчёт	Пересчитано и перегруп- пировано	Прим.
Выручка	1,353,982	55,819	1,409,801	[1]
Себестоимость реализованной продукции	(853,937)	-	(853,937)	
Валовый доход	500,045	55,819	555,864	
Изменение справедливой стоимости производных финансовых инструментов	-	(88,471)	(88,471)	[1]
Прибыль до доходов и расходов по финансированию и налогообложения	123,316	(32,652)	90,664	
Доходы от финансирования	58,140	-	58,140	
Расходы по финансированию	(60,929)	10,442	(50,487)	[1]
Чистый(-ая) (убыток)/прибыль по курсовой разнице	(3,184)	-	(3,184)	
Прибыль до налогообложения	117,343	(22,210)	95,133	
Прибыль за год	42,654	(22,210)	20,444	
Прочий совокупный доход				
<i>Прочий совокупный доход, подлежащий реклассификации в состав прибыли или убытка в последующих периодах (за вычетом налогов)</i>				
Чистый убыток от хеджирования денежных потоков	(24,007)	22,210	(1,797)	[1]
Чистый прочий совокупный убыток, подлежащий реклассификации в состав прибыли или убытка в последующих периодах	(24,007)	22,210	(1,797)	
Чистый прочий совокупный (убыток)/доход, не подлежащий реклассификации в состав прибыли или убытка в последующих периодах	(574)	-	(574)	
Прочий совокупный убыток за год, за вычетом налогов	(24,581)	22,210	(2,371)	
Итого совокупный доход за год, за вычетом налогов	18,073	-	18,073	
Прибыль за год				
Приходящийся на:				
Акционеров материнской организации	42,758	(22,011)	20,747	
Неконтролирующие доли участия	(104)	(199)	(303)	
Итого совокупный доход за год, за вычетом налогов	42,654	(22,210)	20,444	
Итого совокупный доход за год, за вычетом налогов				
Приходящийся на:				
Акционеров материнской организации	18,177	199	18,376	
Неконтролирующие доли участия	(104)	(199)	(303)	
Итого совокупный доход за год, за вычетом налогов	18,073	-	18,073	

АО «Kazakhmys Copper» (Казахмыс Коппер)

Консолидированная финансовая отчетность

Примечания к консолидированной финансовой отчетности (продолжение)

4. Пересчет сравнительной информации (продолжение)

Консолидированный отчет о совокупном доходе (продолжение)

[1] В течение 2021 и 2022 годов Группа заключила ряд сделок по покупке товарных опционов и товарных свопов для снижения товарных рисков. Группа определила данные опционы и свопы как эффективные инструменты хеджирования и применила к ним учет хеджирования в соответствии с МСФО. Ввиду досрочного прекращения данных договоров, в процессе подготовки консолидированной финансовой отчетности за 2023 год, руководство Группы приняло решение о ретроспективном изменении учета данных инструментов, как производные финансовые инструменты, учитываемые через прибыль или убыток, и учитывать их так, как если бы учет хеджирования к данным досрочно прекращенным договорам изначально не применялся. Группа представила изменение справедливой стоимости производных финансовых инструментов отдельной строкой в консолидированном отчете о совокупном доходе. Руководство Группы убеждено, что данное представление учета финансовых инструментов представляет собой более уместную для пользователей презентацию консолидированной финансовой отчетности.

5. Существенные учётные суждения и ключевые источники неопределенности оценок

При применении учётной политики Группы, представленной в Примечании 3, руководству необходимо использовать суждения и оценки балансовой стоимости активов и обязательств, которые не могут быть определены на основе других источников. Суждения основаны на осведомленности руководства об определенных фактах и обстоятельствах, относящихся к предыдущему опыту, но фактические результаты могут отличаться от показателей, включенных в данную консолидированную финансовую отчетность.

Оценки основаны на опыте и других факторах, которые считаются уместными. Фактические результаты могут отличаться от таких оценок. Оценки и лежащие в их основе предположения постоянно пересматриваются. Изменения в учётных оценках признаются в том периоде, в котором оценка пересматривается, если изменение влияет только на этот период, либо в периоде пересмотра и в будущих периодах, если изменение влияет на текущий и будущие периоды.

(а) Ключевые источники неопределенности оценок

Ниже представлены ключевые предположения касательно будущего и прочие ключевые источники неопределенности оценок на отчетную дату, которые окажут наиболее значительное влияние на суммы активов и обязательств в течение следующего финансового года.

(i) Обесценение активов

Поскольку, в 2022 году цена на медь снизилась, в среднем, на 12% руководством было принято решение провести оценку возмещаемой суммы долгосрочных активов Группы. В результате проведенного теста в 2022 году балансовая стоимость долгосрочных активов была снижена на 55,922 млн. тенге. Группа отнесла основные средства, горнодобывающие и нематериальные активы к двум ЕГДС (Балхашская и Жезказганская бизнес-единицы), как наименьшим идентифицируемым группам активов, которые генерируют притоки денежных средств в значительной степени независимо от денежных потоков, генерируемых другими активами, и представляющим собой наиболее низкий уровень, на котором руководство Группы осуществляет контроль за возмещением стоимости активов. АО «Жезказганская Распределительная Электросетевая Компания» (АО «ЖРЭК») было выделено в отдельную ЕГДС.

Балхашская и Жезказганская ЕГДС

Учитывая продолжающий спад цены на медь в 2023 году, а также признанные убытки по обесценению в предыдущем отчетном периоде, Группа повторно провела оценку возмещаемой суммы долгосрочных активов по Балхашской и Жезказганской бизнес-единице по состоянию на 30 сентября 2023 года, на основе ценности от использования, определенной как сумма оценочных дисконтированных будущих денежных потоков, которые Группа ожидала получить от их использования. Для проведения теста на обесценение, Группа привлекла независимую оценочную компанию ТОО «КПМГ Такс энд Эдвайзори», имеющую соответствующую профессиональную квалификацию, а также недавний опыт оценки активов аналогичного типа и на схожей территории.

Оценочные значения, используемые при проведении теста на обесценение основаны на утвержденном стратегическом бюджете, прогнозных объемах добычи меди и прогнозных ценах, приведенных в соответствии с требованиями МСФО (IAS) 36 «Обесценение активов».

АО «Kazakhmys Copper» (Казахмыс Коппер)

Консолидированная финансовая отчетность

Примечания к консолидированной финансовой отчетности (продолжение)

5. Существенные учётные суждения и ключевые источники неопределенности оценок (продолжение)

(а) Ключевые источники неопределенности оценок (продолжение)

(i) Обесценения активов (продолжение)

Балхашская и Жезказганская ЕГДС (продолжение)

Основными предположениями, использованными руководством при определении ценности использования, являются:

i) Балхашская ЕГДС

	4 кв. 2023 года	2024 год	2025 год	2026 год	2027 год
Объем реализации катодной меди (тысяч тонн)	25	91	101	120	124
Цена доллар США / тонну (направление Китай)	7,992	8,287	8,545	8,587	8,596
Цена доллар США / тонну (направление Европа)	8,062	8,360	8,620	8,663	8,672
Инфляция	(0.9%)	9.5%	7.5%	6.7%	5.8%

ii) Жезказганская ЕГДС

	4 кв. 2023 года	2024 год	2025 год	2026 год	2027 год
Объем реализации катодной меди (тысяч тонн)	35	137	138	138	141
Цена доллар США / тонну (направление Китай)	7,992	8,287	8,545	8,587	8,596
Цена доллар США / тонну (направление Европа)	8,062	8,360	8,620	8,663	8,672
Инфляция	(0.9%)	9.5%	7.5%	6.7%	5.8%

Прогноз объема реализации был сделан на основе ожиданий руководства согласно Стратегическому Плану Группы, охватывающий периоды с 2023 по 2043 годы, с учетом того, что с 2027 года Жезказганский медеплавильный завод перестанет перерабатывать сырьё Группы, и переработка сырья с жезказганской площадки будет осуществляться на Балхашском медеплавильном заводе. При этом, Жезказганский медеплавильный завод продолжит операционную деятельность, перерабатывая сырьё из других источников. Прогнозный период ограничивается предполагаемым сроком истощения всех запасов меди в 2043 году.

Прогнозы цен меди, серебра и золота основаны на ожидаемой рыночной цене согласно Consensus Economics в номинальном выражении. Ввиду того, что прогнозы аналитиков представлены до 2027 года, начиная с 2028 года прогнозные цены на медь, серебро и золото были индексированы на индекс потребительских цен США до конца прогнозного периода. Прибыльность деятельности Группы в значительной степени зависит от ситуации на мировых рынках металлов. В связи с этим, любое отклонение от прогнозируемых цен может оказать существенное влияние на денежные потоки и финансовые показатели, и как следствие возмещаемую стоимость долгосрочных активов Группы.

АО «ЖРЭК» ЕГДС

По состоянию на 30 сентября 2023 года, Группа оценила возмещаемую стоимость долгосрочных активов АО «ЖРЭК», на основе ценности от использования, определенной как сумма оценочных дисконтированных будущих денежных потоков, которые Группа ожидала получить от их использования.

В результате оценки руководство пришло к выводу, что балансовая стоимость активов данной генерирующей единицы превышает ее возмещаемую стоимость по состоянию на дату оценки и соответственно, Группа признала дополнительное обесценение в размере 4,793 млн. тенге (2022 год: 2,887 млн. тенге) (Прим. 13).

АО «Kazakhmys Copper» (Казахмыс Коппер)

Консолидированная финансовая отчетность

Примечания к консолидированной финансовой отчетности (продолжение)

5. Существенные учётные суждения и ключевые источники неопределенности оценок (продолжение)

(a) Ключевые источники неопределенности оценок (продолжение)

(i) Индикаторы обесценения активов (продолжение)

АО «ЖРЭК» ЕГДС (продолжение)

Выручка от передачи и распределения электроэнергии была спрогнозирована на основе прогнозного объема передачи электроэнергии и тарифа на передачу (с 2023-2025 годы был использован утвержденный тариф, с 2026 года – расчетный):

	4кв.					
	2023 год	2024 год	2025 год	2026 год	2027 год	2028 год
Объём передачи электроэнергии (тысяч кВт/ч.)	389,583	1,836,127	1,836,248	1,901,813	1,950,876	2,001,039
Тариф на передачу (тенге/ кВт/ч.)	4.20	6.87	7.29	7.77	8.01	8.22

Денежные потоки были дисконтированы с применением процентной ставки после налогов в размере 12.32% и 12.32% годовых для Жезказганской и Балхашской бизнес-единицы, соответственно, и 17.97% для АО «ЖРЭК». Ставки дисконтирования отражают текущие рыночные оценки рисков, присущих каждой единице, генерирующей денежные средства, с учётом временной стоимости денег и индивидуальных рисков по активам, входящим в состав единицы, генерирующей денежные средства, не включенных в оценки денежных потоков. Расчет ставки дисконтирования основывается на конкретных условиях, присущих деятельности Группы и её операционных сегментов, и определяется исходя из средневзвешенной стоимости её капитала. Средневзвешенная стоимость капитала учитывает, как заемный, так и собственный капитал. В результате проведенного теста, ценность использования долгосрочных активов Жезказганской и Балхашской бизнес-единицы, а также АО «ЖРЭК» была представлена следующим образом:

в млн. Тенге	Остаточная стоимость		Остаточное обесценение	Восстановление / (начисление)
	Возмещаемая стоимость	долгосрочных активов		
Жезказганская БЕ	378,291	362,556	(31,327)	15,735
Балхашская БЕ	426,256	331,412	-	-
АО «ЖРЭК»	2,340	7,133	(16,952)	(4,793)
Итого	806,887	701,101	(48,279)	10,942

Возмещаемая стоимость фиксированных активов наиболее чувствительна к следующим показателям:

в млн. Тенге	ЖБЕ	ББЕ	ЖРЭК
	увеличение/ (уменьшение)	увеличение/ (уменьшение)	увеличение/ (уменьшение)
Увеличение/снижение цены продажи на медь на 10%	396,899/ (317,002)	288,488/ (233,734)	-
Увеличение/снижение тарифа на передачу электроэнергии на 10%	-	-	7,272/ (8,104)
Увеличение/снижение объемов передачи электроэнергии на 10%,	-	-	52/ (52)
Снижение/ увеличение дисконта на 1%	41,554/ (89,062)	51,040/ (89,806)	352/ (333)

Руководство считает, что по состоянию на 31 декабря 2023 года, расчет будущих денежных потоков, основанный на вышеперечисленных факторах отражает разумные и обоснованные допущения и представляет наилучшую расчетную оценку для Жезказганской и Балхашской бизнес-единицы, а также АО «ЖРЭК».

(ii) Определение запасов руды и сроков полезной службы основных средств

Запасы – это оценка объемов продукции, которая может быть экономически и юридически обоснованно извлечена на месторождениях Группы. Для оценки запасов необходимо использование допущений в отношении ряда геологических, технических и экономических факторов, в том числе, объема, содержания, производственных методик, темпов добычи, производственных затрат, транспортных расходов, спроса на продукцию, цен на продукцию и обменных курсов.

АО «Kazakhmys Copper» (Казахмыс Коппер)

Консолидированная финансовая отчетность

Примечания к консолидированной финансовой отчетности (продолжение)

5. Существенные учётные суждения и ключевые источники неопределенности оценок (продолжение)

(a) Ключевые источники неопределенности оценок (продолжение)

(ii) Определение запасов руды и сроков полезной службы основных средств (продолжение)

Группа оценивает свои запасы руды и минеральных ресурсов на основании информации, подготовленной для защиты запасов в Государственной комиссии по запасам (ГКЗ). Оценка запасов и ресурсов Группы выполняется на постоянной основе с утверждением в государственных органах Республики Казахстан. В дополнение к этому, Группа оценивает запасы по Австралийскому кодексу (JORC), с привлечением независимых консультантов.

При оценке срока эксплуатации месторождения в целях бухгалтерского учёта запасы минеральных ресурсов учитываются только в том случае, если существует высокая степень уверенности в экономически рентабельном извлечении. Так как экономические допущения, используемые для оценки запасов, время от времени меняются, то, по мере получения дополнительных геологических данных в ходе выполнения операций, оценки резервов могут изменяться.

Изменения в заявленных запасах могут повлиять на финансовые результаты и финансовое положение Группы разными способами, в том числе следующим образом:

- изменения в оценочных будущих потоках денежных средств могут повлиять на балансовую стоимость актива;
- отчисления по износу, истощению и амортизации в консолидированном отчёте о совокупном доходе могут измениться в том случае, если такие отчисления определены на основе производственного метода, или в случае изменения сроков полезной эксплуатации активов;
- оценочные обязательства по выводу из эксплуатации, восстановлению участка и экологические оценочные обязательства могут измениться в том случае, если изменения в оценочных запасах повлияют на ожидания относительно сроков и стоимости выполнения данных видов деятельности; и
- балансовая стоимость активов по отложенному налогу может измениться вследствие изменений в оценках вероятности возмещения налоговых убытков и льгот.

Существуют многочисленные факторы неопределенности, присущие оценке рудных запасов, и допущения, действительные в момент оценки, которые могут значительно измениться при получении новой информации. Изменения в прогнозных ценах на продукцию, курсах обмена, производственных затратах и темпах добычи могут изменить экономический статус запасов и, в конечном итоге, повлечь за собой переоценку запасов.

Для основных средств, амортизируемых линейным методом в течение срока их полезной службы, целесообразность срока полезной службы активов пересматривается, как минимум, один раз год, и любые изменения могут повлиять на будущие нормы амортизации и балансовую стоимость активов.

(iii) Вознаграждения работникам

Ожидаемые затраты на обеспечение долгосрочных вознаграждений работникам согласно плану по установленным выплатам, связанных со службой сотрудников в периоде определяются на основе финансовых и актуарных допущений. Допущения в отношении ожидаемых затрат устанавливаются по согласованию с независимыми актуариями.

Согласно законодательству, суммы будущих выплат рассчитываются на основе средней заработной платы работников, находящихся на службе. Другие ключевые допущения включают ставку дисконтирования и уровень смертности. Применимая ставка дисконтирования определена со ссылкой на ставку государственных облигаций Республики Казахстан, номинированных в тенге и со схожим с обязательством сроком погашения. Уровень смертности основан на официальных данных о смертности в Республике Казахстан, опубликованных Агентством Республики Казахстан по Статистике и Агентством Республики Казахстан по регулированию и надзору финансового рынка.

По мнению руководства, используемые допущения соответствуют действительности, однако, изменение в допущениях может оказать влияние на обязательства по вознаграждениям работников, отраженных в консолидированном отчёте о финансовом положении и, следовательно, на финансовые результаты деятельности Группы.

АО «Kazakhmys Корпер» (Kazakhmys Корпер)

Консолидированная финансовая отчетность

Примечания к консолидированной финансовой отчетности (продолжение)

5. Существенные учётные суждения и ключевые источники неопределенности оценок (продолжение)

(a) Ключевые источники неопределенности оценок (продолжение)

(iv) Корпоративный подоходный налог

При определении суммы начислений, которые должны быть признаны в отношении любых потенциальных рисков по различным налоговым обязательствам, руководство оценивает обстоятельства в отношении сумм налогов к уплате, в частности, касающихся трансфертного ценообразования, невычитаемых статей и результатов налоговых споров (Прим. 31). Суммы начислений по неопределенным налоговым позициям по налогу на прибыль представляются в качестве текущих и/или отложенных налогов на прибыль как в консолидированном отчете о финансовом положении, так и в консолидированном отчете о совокупном доходе Группы.

(v) Потенциальные обязательства по охране окружающей среды

Ключевые суждения в отношении потенциальных обязательств по охране окружающей среды раскрыты в Примечании 31.

(vi) Определение срока аренды по договорам с опционом на продление или опционом на прекращение аренды – Группа в качестве арендатора

Группа определяет срок аренды как не подлежащий досрочному прекращению период аренды вместе с периодами, в отношении которых предусмотрен опцион на продление аренды, если имеется достаточная уверенность в том, что он будет исполнен, или периодами, в отношении которых предусмотрен опцион на прекращение аренды, если имеется достаточная уверенность в том, что он не будет исполнен.

У Группы имеется несколько договоров аренды, которые включают опцион на продление аренды или опцион на прекращение аренды. Группа применяет суждение для оценки того, имеется ли у нее достаточная уверенность в том, что она исполнит опцион на продление или опцион на прекращение аренды. При этом она учитывает все уместные факторы, которые приводят к возникновению экономического стимула для исполнения любого из опционов.

После даты начала аренды Группа повторно оценивает срок аренды при возникновении значительного события либо изменения обстоятельств, которое подконтрольно Группе и влияет на её способность исполнить (или не исполнить) опцион на продление аренды (или прекращение аренды) (например, значительное усовершенствование арендованного имущества или значительная адаптация арендованного актива под нужды Группы).

Кроме того, периоды, в отношении которых предусмотрен опцион на прекращение аренды, учитываются при определении срока аренды только в том случае, когда имеется достаточная уверенность в том, что они не будут исполнены.

(vii) Аренда офисных помещений

У Группы имеются договоры аренды офисных помещений со сроком 12 месяцев. Несмотря на то, что данные договоры продлевались в течение предыдущих лет, Группа не признает актив в форме права пользования по таким договорам, т.к. договор не содержит опционы на продление, а в отношении опционов на продление, предусмотренных законодательством, у Группы отсутствует достаточная уверенность в том, что она воспользуется этими опционами, в связи с тем, что Группа не понесла существенных капитальных расходов в отношении таких помещений. Арендные помещения, используются для размещения небольшого числа сотрудников и поэтому возможные затраты на переезд не будут значительными. Кроме того, помещения не являются специализированными и в настоящее время на рынке офисной аренды имеется достаточное количество альтернативных помещений, которые могла бы использовать Группа.

По аренде офиса сроком на 5 лет информация раскрыта в Примечании 27.

АО «Kazakhmys Корпер» (Kazakhmys Корпер)

Консолидированная финансовая отчетность

Примечания к консолидированной финансовой отчетности (продолжение)

6. Информация о Группе

На 31 декабря 2023 и 2022 годов следующие дочерние организации были включены в консолидированную финансовую отчетность Группы:

Наименование	Основная деятельность	Страна регистрации	Прямая голосующая доля участия	
			31 декабря 2023 года	31 декабря 2022 года
ТОО «Корпорация Казахстан»	Добыча и реализация меди	Казахстан	99.10%	99.10%
	Переработка и			
ТОО «Kazakhmys Smelting (Kazakhmys Смэлтинг)»	медеплавильные услуги	Казахстан	72.53%	72.53%
Kazakhmys Smelting Finance Limited	Финансовые услуги	Великобритания	72.53%	72.53%
Kazakhmys Corporation Finance Limited	Финансовые услуги	Великобритания	99.10%	99.10%
ТОО «Медицинский центр Жезказган»	Медицинские услуги	Казахстан	99.10%	99.10%
АО «Жезказганская Распределительная				
Электросетевая Компания»	Распределение электроэнергии	Казахстан	89.19%	89.19%
АО «Жезказган-Эйр»	Гражданские авиаперевозки	Казахстан	98.57%	98.57%
ТОО «Zhanashyg Project (Жанашыр Проджект)»	Разработка месторождения	Казахстан	99.10%	99.10%
АО «Aidarly Project (Айдарлы Проджект)»	Разработка месторождения	Казахстан	68.28%	68.28%
ТОО «Anisimov Project (Анисимов Проджект)»	Разработка месторождения	Казахстан	99.10%	99.10%
ТОО «Анисимов Ключ»	Разработка месторождения	Казахстан	89.19%	89.19%
ТОО «СП КазБелаз»	Ремонтные и прочие услуги	Казахстан	50.54%	50.54%
GRP-Kazakhmys GmbH (ФРГ)	Импорт и экспорт оборудования	Германия	50.54%	50.54%
ТОО «Kazakhmys Development				
(Kazakhmys Девелопмент)»	Прочие услуги	Казахстан	99.10%	99.10%
ТОО «Gemstone-KZ»	Геологоразведка месторождения	Казахстан	99.00%	99.00%
ТОО «Жамбылмыс»	Геологоразведка месторождения	Казахстан	99.00%	99.00%
ТОО «Итауыз Project»	Геологоразведка месторождения	Казахстан	74.33%	74.33%
ТОО «Профессиональная военизированная				
аварийно-спасательная служба «Партнер»	Прочие услуги	Казахстан	99.10%	99.10%
ТОО «Qazaq Geophysics (QG)» (i)	Услуги по геологоразведке	Казахстан	79.28%	99.10%
ТОО «Mineral Operating»	Геологоразведка месторождения	Казахстан	99.10%	99.10%
ТОО «Даутбай Project»	Геологоразведка месторождения	Казахстан	74.33%	74.33%
ТОО «Тамды-Саинбулак Project»	Геологоразведка месторождения	Казахстан	74.33%	74.33%
ТОО «Kazakhmys Прогресс»	Услуги по переработке меди	Казахстан	97.71%	97.71%
ЧУ «Технологический колледж корпорации				
«Kazakhmys»	Общесреднее и			
ЧУ «Политехнический колледж корпорации	профессиональное образование	Казахстан	99.10%	99.10%
«Kazakhmys»	Общесреднее и			
ТОО «Дюсембай Project»	профессиональное образование	Казахстан	99.10%	99.10%
ТОО «Озерное Project»	Геологоразведка месторождения	Казахстан	74.33%	74.33%
ТОО «Алтынказган Project»	Геологоразведка месторождения	Казахстан	74.33%	74.33%
ТОО «Идыгей Project»	Геологоразведка месторождения	Казахстан	74.33%	74.33%
ТОО «Zhez Green Organic»	Прочие услуги	Казахстан	69.37%	69.37%
ТОО «Бенкала Суррум Project»	Геологоразведка месторождения	Казахстан	74.33%	74.33%
ТОО «Kazakhmys Барлау»	Геологоразведка месторождения	Казахстан	99.10%	99.10%
ТОО «SN Mining»	Геологоразведка месторождения	Казахстан	99.10%	99.10%
ТОО «BM Mining»	Геологоразведка месторождения	Казахстан	99.10%	99.10%
ТОО «СП Жетымшоки» (i) (ii)	Геологоразведка месторождения	Казахстан	99.10%	59.46%
ТОО «QazREM Mining» (ii)	Геологоразведка месторождения	Казахстан	99.10%	99.10%
ТОО «North Nurkazgan Project» (ii)	Геологоразведка месторождения	Казахстан	99.10%	99.10%

(a) Изменения в 2023 году

(i) «Qazaq Geophysics (QG)»

9 августа 2023 года Группа в лице ТОО «Корпорация Казахстан» заключила договор на продажу 20% доли участия в уставном капитале ТОО «Qazaq Geophysics (QG)» физическому лицу за 203 млн. тенге.

(ii) «СП Жетымшоки»

Группа в лице ТОО «Корпорация Казахстан» заключила договор на приобретение 39.99% доли участия в уставном капитале ТОО «СП Жетымшоки» у связанной стороны ТОО «Vertex Holding» за 1,502 млн. тенге, а также на приобретение 0.01% доли участия у физического лица за 0.3 млн. тенге. При этом был заключен договор о зачете взаимных требований, согласно которому ранее выданный аванс в адрес ТОО «Vertex Holding» в сумме 1,460 млн. тенге был зачтен в счет уплаты задолженности за приобретение дополнительной доли участия, оставшаяся сумма в размере 42 млн. тенге была погашена денежными средствами. Таким образом, доля участия Группы в уставном капитале ТОО «СП Жетымшоки» была доведена до 99,1%.

АО «Kazakhmys Корпер» (Kazakhmys Корпер)

Консолидированная финансовая отчетность

Примечания к консолидированной финансовой отчетности (продолжение)

6. Информация о Группе (продолжение)

(а) Изменения в 2023 году (продолжение)

(ii) «СП Жетымшоқы» (продолжение)

Данные изменения в структуре Группы за отчетный период не оказали существенного эффекта на консолидированную финансовую отчетность Группы.

(б) Изменения в 2022 году

(i) «СП Жетымшоқы»

Группа в лице ТОО «Корпорация Казахстан» заключила договор на приобретение 60% доли участия в уставном капитале ТОО «СП Жетымшоқы» у связанной стороны ТОО «Vertex Holding» за 2,262 млн. тенге, которые были уплачены денежными средствами в 2021 году. После полученного одобрения сделки со стороны Министерства индустрии и инфраструктурного развития, контроль над активами перешел 8 апреля 2022 года. Руководство считает, что на дату приобретения ТОО СП «Жетымшоқы» представлял собой группу чистых активов и не соответствовал определению бизнеса, согласно МСФО 3. ТОО «СП Жетымшоқы» находится на стадии разведки, и его основными активами являются активы, связанные с разведкой месторождения. Так как приобретение ТОО «СП Жетымшоқы» не является приобретением бизнеса, и не оказало влияния на бухгалтерский и налоговый учет на дату сделки, Группа не признавала отложенные налоги, которые могли бы возникнуть по временным разницам, связанным с приобретенными активами и обязательствами при первоначальном признании.

(ii) ТОО «QazREM Mining» и ТОО «North Nurkazgan Project»

В апреле и в мае 2022 года, соответственно, Группа учредила ТОО «North Nurkazgan Project» и ТОО «QazREM Mining», основной деятельностью которых являются геологоразведочные, научно-исследовательские, опытно-конструкторские и прочие работы, связанные с геологической отраслью.

Приобретение доли в совместном предприятии

24 июня 2022 года Группа приобрела 50% долю участия в ТОО «Люкс Сервис KZ» за 1,331 млн. тенге. Основной деятельностью ТОО «Люкс Сервис KZ» является эксплуатация объектов недвижимости, операции с движимым и недвижимым имуществом, девелоперская деятельность. Согласно уставу, принятие решений в отношении значимой деятельности ТОО «Люкс Сервис KZ» требует единогласного согласия сторон. Соответственно, инвестиция в ТОО «Люкс Сервис KZ» была учтена как инвестиция в совместно-контролируемое предприятие.

(в) Неконтролирующие доли участия

Существенные неконтролирующие доли участия имеются в дочерней организации ТОО «Kazakhmys Smelting (Kazakhmys Смэлтинг)» и Kazakhmys Smelting Finance Limited. Ниже представлена обобщенная финансовая информация по данным дочерним организациям. Эта информация основана на суммах до исключения операций между организациями Группы. Соотношение долей владения неконтролирующих собственников совпадает с соотношением прав голоса, которые имеют неконтролирующие собственники.

Обобщенный отчет о прибыли или убытке:

в млн. тенге	ТОО «Kazakhmys Smelting (Kazakhmys Смэлтинг)»		Kazakhmys Smelting Finance Limited	
	2023 год	2022 год	2023 год	2022 год
Выручка по договорам с покупателями	146,308	134,928	-	-
Себестоимость продаж	(132,124)	(116,687)	-	-
Административные расходы	(18,542)	(17,961)	-	(55)
Восстановление/(убыток от) обесценения	2,758	(6,988)	1	923
Финансовые доходы	200	8,382	5	1,328
Финансовые расходы	(219)	(126)	(57)	(6,176)
Прочие доходы, нетто	4,173	2,754	1	6
Прибыль/(убыток) до налогообложения	2,554	4,302	(50)	(3,974)
Экономия/(расход) по корпоративному подоходному налогу	692	(1,128)	681	(381)
Прибыль/(убыток) за год	3,246	3,174	631	(4,355)
Итого совокупный доход/(убыток)	3,246	3,174	631	(4,355)
Приходится на неконтролирующие доли участия (26.81%)	870	851	169	(1,168)

АО «Kazakhmys Корпер» (Kazakhmys Корпер)

Консолидированная финансовая отчетность

Примечания к консолидированной финансовой отчетности (продолжение)

6. Информация о Группе (продолжение)

(в) Неконтролирующие доли участия (продолжение)

Обобщенный отчет о финансовом положении:

в млн. тенге	ТОО «Kazakhmys Smelting (Kazakhmys Смэлтинг)»		Kazakhmys Smelting Finance Limited	
	2023 год	2022 год	2023 год	2022 год
Запасы, денежные средства и остатки в банках и прочие оборотные активы	14,855	14,350	4	384
Основные средства и прочие внеоборотные активы	116,835	78,091	-	-
Торговая и прочая кредиторская задолженность, и прочие краткосрочные обязательства	(75,805)	(49,317)	-	(821)
Долгосрочные обязательства	(11,584)	(2,007)	-	-
Итого собственный капитал	44,301	41,117	4	(437)
Приходится на неконтролирующие доли участия (26.81%)	11,877	11,023	1	(117)

Обобщенные сведения о денежных потоках:

в млн. тенге	ТОО «Kazakhmys Smelting (Kazakhmys Смэлтинг)»		Kazakhmys Smelting Finance Limited	
	2023 год	2022 год	2023 год	2022 год
Операционная деятельность	40,515	16,208	(354)	(8,966)
Инвестиционная деятельность	(38,030)	(15,966)	(167)	-
Финансовая деятельность	-	-	(242)	9,041
Чистое увеличение/(уменьшение) в составе денежных средств и их эквивалентов	2,485	242	(763)	75

(г) Совместные операции с ТОО «Industry Dynamics»

В ноябре 2020 года, ТОО «Корпорация Казахстан» подписала договор о совместной деятельности с ТОО «Industry Dynamics» (далее – «ID»), без создания юридического лица, целью которого является получение прибыли от реализации готовой продукции (медной катанки), полученной при переработке лома цветных металлов. Данный проект был профинансирован Группой на сумму 1,241 млн. тенге. В соглашении указано, что стороны осуществляют совместные операции, а доли участников распределяются в пропорциях 70% и 30% для Группы и ID, соответственно. При этом вся сумма финансирования должна быть выплачена Группе из собственных средств ID. Срок совместных операций до 31 декабря 2030 года.

В течение 2023 года, Группа в рамках совместной деятельности признавала свою долю выручки, себестоимости продаж, административных расходов и прочих доходов, и расходов.

Ниже представлена обобщенная финансовая информация по данным совместным операциям, включенная в консолидированную финансовую отчетность Группы, где информация основана на суммах после исключения операций между организациями Группы и совместными операциями.

Отчет о прибыли или убытке:

в млн. тенге	Совместные операции	
	2023 год	2022 год
Выручка по договорам с покупателями	17,668	20,015
Себестоимость продаж	(17,387)	(20,284)
Административные расходы	(1)	(1)
Прочие доходы/(расходы)	134	(655)
Доходы от финансирования	36	137
Прибыль/(убыток) до налогообложения	450	(788)
(Расход)/экономия по корпоративному подоходному налогу	(90)	158
Прибыль/(убыток) за год	360	(630)
Итого совокупный доход/(убыток)	360	(630)

АО «Kazakhmys Corper» (Казакхмыс Коппер)

Консолидированная финансовая отчётность

Примечания к консолидированной финансовой отчётности (продолжение)

6. Информация о Группе (продолжение)

(г) Совместные операции с ТОО «Industry Dynamics» (продолжение)

Отчёт о финансовом положении:

в млн. тенге	Совместные операции	
	2023 год	2022 год
Запасы, денежные средства и остатки в банках и прочие оборотные активы	4,614	3,991
Основные средства и прочие внеоборотные активы	59	67
Торговая и прочая кредиторская задолженность, и прочие краткосрочные обязательства	(2,588)	(2,333)
Итого собственный капитал	2,085	1,725

7. Выручка

в млн. тенге	2023 год	2022 год
Выручка по договорам с покупателями	1,318,513	1,423,739
Прибыль/(убыток) от переоценки справедливой стоимости торговой дебиторской задолженности (Прим. 3 (к))	12,703	(13,938)
Выручка	1,331,216	1,409,801

(а) Выручка по договорам с покупателями с разбивкой по видам продукции

Выручка по договорам с покупателями за годы, закончившиеся 31 декабря 2023 и 2022 годы, представлена следующим образом:

в млн. тенге	2023 год	2022 год
Катодная медь	776,555	982,752
Медный концентрат	168,872	32,949
Золото в слитках	166,371	201,330
Серебро в гранулах	88,223	97,954
Услуги по переработке	41,383	36,464
Попутная продукция	31,943	29,489
Медная катанка	19,402	20,015
Прочая выручка по договорам с покупателями	25,764	22,786
Итого выручка по договорам с покупателями	1,318,513	1,423,739

Выручка Группы возникает по договорам с покупателями, по которым обязательства исполняются, в основном, в определенный момент времени, за исключением услуг по переработке и прочих услуг, обязательства по которым исполняются в течение периода. Момент признания выручки (по каждому потоку выручки) приводится ниже:

в млн. тенге	2023 год	2022 год
В определенный момент времени	1,252,258	1,364,751
В течение периода	66,255	58,988
Итого выручка по договорам с покупателями	1,318,513	1,423,739

В договоре на реализацию катодной меди предусмотрены предварительные цены реализации, а окончательные цены определяются на основании средней рыночной цены на катодную медь за месяц, следующий за месяцем поставки. По состоянию на 31 декабря объемы и их соответствующая средняя предварительная цена отражены следующим образом:

	Год, закончившийся 31 декабря 2023 года		Год, закончившийся 31 декабря 2022 года	
	Средневзвешенная предварительная цена реализации		Средневзвешенная предварительная цена реализации	
	Объемы по предварительной цене	Объемы по предварительной цене	Объемы по предварительной цене	Объемы по предварительной цене
	тонн	\$/т	тонн	\$/т
Катодная медь	14,977	7,945	14,088	7,591

Окончательные цены на указанные выше объемы, оцененные по предварительной цене, будут определены в течение месяца, следующего за поставкой. По состоянию на 31 декабря 2023 года, сделки по реализации, по которым не были определены окончательные цены реализации, были переоценены на основании соответствующих фьючерсных цен на металл (обычно один месяц для катодной меди).

АО «Kazakhmys Corper» (Казакхмыс Коппер)

Консолидированная финансовая отчётность

Примечания к консолидированной финансовой отчётности (продолжение)

7. Выручка (продолжение)

(а) Выручка по договорам с покупателями с разбивкой по видам продукции (продолжение)

Корректировки цен на катодную медь и медный концентрат, зафиксированные в 2023 году между окончательной ценой и фьючерсной ценой на дату расчета, в момент продажи привели к уменьшению суммы на 12,703 млн. тенге (2022 год: к увеличению на 13,938 млн. тенге), которая включена в состав выручки, как часть (убытка)/прибыли и от переоценки справедливой стоимости торговой дебиторской задолженности.

(б) Сегментная информация

Деятельность Группы осуществляется на территории Республики Казахстан и заключается преимущественно в добыче медной руды и дальнейшей её переработки в катодную медь и попутные металлы.

Несмотря на то, что Группа осуществляет деятельность на различных рудниках, обогатительных фабриках и медеплавильных заводах, Руководство Группы, принимающее операционные решения, анализирует операции и распределяет ресурсы в разрезе географических регионов, вследствие интегрированности значительных операций в процессе производства готовой продукции. Процесс производства различных типов готовой продукции является однородным, и все операции Группы находятся в единой экономической среде.

Группа оценила экономические характеристики отдельных географических регионов, включая Жезказганский, Карагандинский и Балхашский, и определила, что регионы имеют схожую маржу, схожие характеристики готовой продукции, покупателей и методы продажи таких товаров. Таким образом, Группа считает, что у нее есть только один отчётный сегмент в соответствии с МСФО (IFRS) 8. Оценка эффективности деятельности сегмента основана на размере прибыли или убытка и определяется с учётом размера прибыли или убытка, отраженного в данной консолидированной финансовой отчётности в соответствии с МСФО.

(в) Географический анализ

Ниже представлены данные по выручке по договорам с покупателями по географическим регионам за годы, закончившиеся 31 декабря 2023 и 2022 годов:

в млн. тенге	Катодная медь			Медный концентрат	Услуги по переработке	Медная катанка	Прочие товары и услуги	Итого
	Золото	Серебро						
Год, закончившийся 31 декабря 2023 года								
Китай	380,028	-	-	1,339	-	-	-	381,367
Турция	377,889	-	8,698	-	-	358	-	386,945
Казахстан	880	166,371	-	-	41,383	17,723	56,832	283,189
Великобритания	-	-	40,775	-	-	-	-	40,775
Другие страны	17,758	-	38,750	167,533	-	1,321	875	226,237
Итого выручка	776,555	166,371	88,223	168,872	41,383	19,402	57,707	1,318,513

в млн. тенге	Катодная медь			Медный концентрат	Услуги по переработке	Медная катанка	Прочие товары и услуги	Итого
	Золото	Серебро						
Год, закончившийся 31 декабря 2022 года								
Китай	668,093	-	-	-	-	-	-	668,093
Турция	308,878	-	-	-	-	-	-	308,878
Казахстан	5,781	201,330	-	-	36,464	17,527	50,994	312,096
Великобритания	-	-	63,864	-	-	-	-	63,864
Другие страны	-	-	34,090	32,949	-	2,488	1,281	70,808
Итого выручка	982,752	201,330	97,954	32,949	36,464	20,015	52,275	1,423,739

(г) Основные клиенты

Группа реализует катодную медь и прочие металлы, преимущественно одной организации, зарегистрированной в Объединённых Арабских Эмиратах – Advaita Trade DMCC, являющейся независимым трейдером в горнодобывающей отрасли, со значительным опытом в области сбыта металлов на международных рынках.

Всё золото, произведённое Группой, реализуется одному покупателю – РГУ «Национальный Банк Республики Казахстан». Ниже представлена выручка от основных клиентов, на каждого из которых приходится свыше 10% общей выручки, за год закончившийся 31 декабря:

в млн. тенге	2023 год	2022 год
Advaita Trade DMCC	809,899	1,141,113
Kazakhmys Middle East DMCC	207,877	-
РГУ «Национальный Банк Республики Казахстан»	166,371	201,330

АО «Kazakhmys Copper» (Казхмыс Коппер)

Консолидированная финансовая отчетность

Примечания к консолидированной финансовой отчетности (продолжение)

7. Выручка (продолжение)

(г) Основные клиенты (продолжение)

Предэкспортное финансирование

В августе 2021 года Группа заключила долгосрочный договор с торговой компанией Sber Trading Swiss AG на поставку катодной меди в период с сентября 2021 года по июль 2026 года. В рамках данного договора, Группа получила предоплату в размере 500,000 тыс. долларов США. Цена сделки также включает компонент финансирования, рассчитанный по ставке 4.15%. Данная ставка пропорциональна ставке, которая применялась бы для отдельной операции финансирования между Группой и Sber Trading Swiss AG на момент заключения контракта.

В 2021 году по данному договору Группа признала выручку на сумму 46,000 тыс. долларов США, эквивалент 19,672 млн. тенге и признала процентные расходы по компоненту финансирования в размере 2,993 млн. тенге. За год, закончившийся 31 декабря 2022 года, Группа признала процентные расходы по компоненту финансирования в размере 2,478 млн. тенге (Прим. 10). В апреле 2022 года Группа, в лице продавца, и Sber Trading Swiss AG, в лице покупателя, расторгли экспортный контракт на поставку катодной меди. Согласно договору прекращения, Группа выплачивает неисполненную часть предоплаты, а также неоплаченную часть процентных расходов на дату прекращения договора, рассчитанную по ставке финансирования 4.15%. В связи с расторжением договора Группа прекратила признание нефинансовых обязательств в размере 464,000 тыс. долларов США (эквивалент 197,576 млн. тенге) и признала финансовое обязательство по справедливой стоимости в размере 505,000 тыс. долларов США (эквивалент 233,454 млн. тенге). Разница в размере 35,878 млн. тенге была признана как затраты по расторжению сделки в составе прочих операционных расходов (Прим. 8 (г)).

Согласно заключенным ряда соглашения об уступке прав требований в 2023 году, остаток основного долга и начисленные проценты были переуступлены Частной компании KP Fertilizers Ltd. Эффективная ставка и срок погашения долгового инструмента указаны в Примечании 25(а).

8. Себестоимость реализованной продукции, административные расходы и прочие операционные доходы/расходы

В следующих таблицах представлен анализ основных компонентов себестоимости реализованной продукции, административных расходов и прочих операционных доходов/расходов:

(а) Себестоимость реализованной продукции

в млн. тенге	2023 год	2022 год
Сырье и материалы	258,067	313,585
Производственные накладные расходы	204,680	182,354
Заработная плата и социальный налог	203,067	165,022
Налог на добычу полезных ископаемых	87,944	73,143
Износ, истощение и амортизация	70,451	56,378
Коммунальные услуги	55,930	53,384
Страхование	25,289	18,370
Прочие налоги	12,329	12,038
Аренда земли (Прим. 27.1)	1,862	1,763
Краткосрочная аренда и аренда активов с низкой стоимостью (Прим. 27.1)	147	185
Изменение незавершенного производства и готовой продукции	29,400	(22,285)
Итого себестоимость реализованной продукции	949,166	853,937

АО «Kazakhmys Copper» (Казхмыс Коппер)

Консолидированная финансовая отчетность

Примечания к консолидированной финансовой отчетности (продолжение)

8. Себестоимость реализованной продукции, административные расходы и прочие операционные доходы/расходы (продолжение)

(б) Административные расходы

в млн. тенге	2023 год	2022 год
Заработная плата и социальный налог	97,533	80,028
Юридические и профессиональные услуги	48,198	42,156
Транспортные услуги	15,714	11,209
Поддержание социальной сферы (i)	10,432	66,182
Сборы и платежи	9,761	12,758
Страхование	7,548	9,982
Износ и амортизация	7,358	7,219
Коммунальные услуги	3,505	3,270
Расходные материалы	3,115	2,559
Социальные расходы	2,345	2,901
Краткосрочная аренда и аренда активов с низкой стоимостью (Прим. 27.1)	1,545	1,815
Командировочные расходы	1,487	1,360
Медицинская и социальная помощь	1,030	712
Аренда земли (Прим. 27.1)	646	555
Услуги связи	449	4,933
Восстановление расходов по возмещению ущерба работникам	(2,256)	(16,880)
Прочее	16,913	18,105
Итого административные расходы	225,323	248,864

(i) Поддержание социальной сферы

В 2022 году Группа признала резерв в сумме 32,600 млн. тенге, в рамках заключенного Меморандума между Группой и Акиматом Улытауской области о поддержке, активном сотрудничестве и улучшении благоустройства города Жезказган. В течение 2023 года Группа реализовала работы по данному Меморандуму на сумму 6,073 млн. тенге (Прим. 24).

(в) Прочие операционные доходы

в млн. тенге	2023 год	2022 год
Доходы от возмещения стоимости авиауслуг	8,318	4,930
Доход по выставленным штрафам	3,603	2,597
Доходы от аренды	2,039	2,414
Доходы от реализации вторичного сырья	1,843	1,390
Доход от аренды инвестиционной недвижимости	408	543
Доход от продажи расходных материалов	296	7,585
Доходы предприятий сферы бытового обслуживания	149	224
Доход от продажи основных средств	95	3,297
Прочее	4,735	3,080
Итого прочие операционные доходы	21,486	26,060

(г) Прочие операционные расходы

в млн. тенге	2023 год	2022 год
Расходы на авиауслуги	7,838	5,026
Износ и амортизация	4,867	4,594
Расходы по проведению лабораторных исследований	2,200	2,041
Убытки от выбытия основных средств	875	-
Железнодорожные услуги	602	149
Расходы предприятий сферы бытового обслуживания	504	390
Расход от продажи вторичного сырья	354	67
Краткосрочная аренда и аренда активов с низкой стоимостью (Прим. 27.1)	36	56
Аренда земли (Прим. 27.1)	5	5
Затраты по расторжению сделки (Прим.7)	-	35,878
Расход от продажи расходных материалов	-	6,434
Расход от продажи запасов не производственного назначения	-	303
Прочее	3,136	3,318
Итого прочие операционные расходы	20,417	58,261

АО «Kazakhmys Copper» (Казахмыс Коппер)

Консолидированная финансовая отчетность

Примечания к консолидированной финансовой отчетности (продолжение)

9. Восстановление/(начисление) убытка от обесценения активов

В следующих таблицах представлен анализ основных компонентов обесценения нефинансовых и финансовых активов:

(а) Восстановление/(начисление) убытка от обесценения нефинансовых активов

в млн. тенге	2023 год	2022 год
Восстановление/(начисление) резерва на обесценение основных средств (Прим. 13)	2,060	(42,536)
Начисление резерва на обесценение авансов выданных и прочих оборотных активов (Прим. 18)	(705)	(2,776)
Восстановление/(начисление) резерва на обесценение горнодобывающих активов (Прим. 14)	5,945	(21,043)
Восстановление/(начисление) убытков по списанию запасов до чистой стоимости реализации (Прим. 17)	6,933	(6,589)
Восстановление резерва по долгосрочным авансам выданным (Прим. 15)	1,558	207
Восстановление резерва на обесценение инвестиционного имущества	362	99
Восстановление/(начисление) резерва на обесценение нематериальных активов (Прим. 12)	270	(1,004)
Итого восстановление/(начисление) убытка от обесценения нефинансовых активов	16,423	(73,642)

(б) Восстановление/(начисление) убытка от обесценения финансовых активов

в млн. тенге	2023 год	2022 год
Восстановление/(начисление) обесценения по прочим финансовым активам (Прим. 16(г))	6,276	(3,635)
Восстановление/(начисление) резерва по займу, выданному Акционеру (Прим. 16(б))	9	(10)
(Начисление)/восстановление резерва на обесценение долгосрочных депозитов (Прим. 16(в))	(30)	140
Восстановление резерва на обесценение денежных средств (Прим. 21)	11	77
(Начисление)/восстановление резерва по займам, выданным материнской Компании (Прим. 16(а))	(986)	8
Восстановление резерва на обесценение депозитов (Прим. 20)	-	3
Начисление резервов по торговой и прочей дебиторской задолженности (Прим. 19)	(1,836)	(829)
Итого восстановление/(начисление) убытка от обесценения финансовых активов	3,444	(4,246)

10. Доходы от финансирования и расходы по финансированию

в млн. тенге	2023 год	2022 год
Финансовый доход		
Процентный доход по займам, выданным материнской Компании	21,658	9,535
Прибыль от модификации займов полученных (Прим. 25)	9,020	4,955
Процентный доход по прочим финансовым активам	6,490	11,106
Переоценка финансовой гарантии	2,731	1,697
Процентный доход по займу, предоставленному конечной контролирующей стороне	788	25,411
Процентный доход по депозитам	763	603
Доход по дивидендам	496	810
Процентный доход от субаренды	54	113
Доход от прекращения признания финансовых гарантий (Прим. 25 (б))	-	3,414
Прочее	4,095	496
Итого финансовые доходы	46,095	58,140

АО «Kazakhmys Copper» (Казахмыс Коппер)

Консолидированная финансовая отчетность

Примечания к консолидированной финансовой отчетности (продолжение)

10. Доходы от финансирования и расходы по финансированию (продолжение)

в млн. тенге	2023 год	2022 год
Финансовые расходы		
Проценты по займам (Прим. 25(а))	27,263	22,383
Проценты по вознаграждению работникам (Прим. 23)	14,563	11,344
Убыток от модификации прочих финансовых обязательств (Прим. 25 (г))	11,352	-
Переоценка финансовой гарантии (Прим. 25(б))	3,525	5,245
Амортизация дисконта по оценочным обязательствам	5,368	3,336
Убыток от модификации выданных займов	1,532	-
Процентный расход по обязательствам аренды (Прим. 27.1)	653	599
Дисконт по прочим финансовым активам	570	1,694
Процентный расход – компонент финансирования (Прим. 7)	-	2,478
Прочее	3,314	3,408
Итого финансовые расходы	68,140	50,487

11. Расходы по корпоративному подоходному налогу

(а) Расходы по корпоративному подоходному налогу

Расходы по корпоративному подоходному налогу, показанные в консолидированном отчете о совокупном доходе за годы, закончившиеся 31 декабря 2023 и 2022 годов, представлены следующим образом:

в млн. тенге	2023 год	2022 год
Текущий корпоративный подоходный налог		
Корпоративный подоходный налог – текущий период	33,489	60,065
Корпоративный подоходный налог – предыдущие периоды	4,141	15,310
Итого текущий корпоративный подоходный налог	37,630	75,375
Отложенный корпоративный подоходный налог – текущий период	(11,048)	7,614
Итого расход по корпоративному подоходному налогу	26,582	82,989
Корпоративный подоходный налог, отраженный в прибыли или убытке	25,596	74,689
Корпоративный подоходный налог, отраженный в капитале	937	8,704
Корпоративный подоходный налог, отраженный в прочем совокупном доходе	49	(404)
Итого	26,582	82,989

Сверка расходов по корпоративному подоходному налогу, рассчитанных от бухгалтерской прибыли до налогообложения по нормативной ставке подоходного налога, к расходам по подоходному налогу представлена следующим образом за годы, закончившиеся 31 декабря:

в млн. тенге	2023 год	2022 год
Прибыль до налогообложения	135,195	95,133
По нормативной ставке подоходного налога в размере 20%	27,039	19,027
Корпоративный подоходный налог – предыдущие периоды	4,141	15,310
Изменение непризнанных налоговых активов по убыткам, перенесенным на будущие периоды	(8,488)	7,657
Изменение непризнанных налоговых активов по вычитаемым временным разницам	(4,937)	2,965

Расходы, не относимые на вычеты / Необлагаемые доходы

(Восстановление)/ начисление убытка от обесценения авансов выданных, товарно-материальных запасов и прочих активов	(3,616)	3,555
Благотворительность и спонсорская помощь	5,306	4,826
Гарантии	157	23
Переоценка производных финансовых инструментов	-	15,447
Штрафы	-	244
Прочее	5,994	5,635
Итого	25,596	74,689

АО «Kazakhmys Copper» (Казакхмыс Коппер)

Консолидированная финансовая отчётность

Примечания к консолидированной финансовой отчётности (продолжение)

11. Расходы по корпоративному подоходному налогу (продолжение)

(а) Расходы по корпоративному подоходному налогу (продолжение)

Корпоративный подоходный налог

Корпоративный подоходный налог (далее – «КПН») рассчитывается по ставке 20% (2022 год: 20%) от налогооблагаемого дохода за год для Группы.

Невычитаемые расходы

В состав расходов, не относимых на вычеты, входят расходы социальной сферы, штрафы, пени и прочие неиспользованные налоговые вычеты Группы.

(б) Признанные активы и обязательства по отложенному налогу

Суммы активов/(обязательств) по отложенному налогу, отраженные в консолидированной финансовой отчётности, представлены следующим образом:

в млн. тенге	2023 год	Отражено в прибылях и убытках	Отражено в прочем совокупно м доходе	Отражено в отчёте о движении капитала	2022 год
Нематериальные активы, основные средства, горнодобывающие активы	(17,004)	5,215	-	-	(22,219)
Оценочные обязательства и вознаграждения работникам	33,052	(775)	(49)	-	33,876
Прочие налоги	8,456	3,655	-	-	4,801
Заём, выданный материнской компании	422	(1,037)	-	(937)	2,396
Торговая и прочая дебиторская задолженность	1,204	1,108	-	-	96
Торговая и прочая кредиторская задолженность	354	(154)	-	-	508
Резерв по неиспользованным отпускам	3,788	749	-	-	3,039
Товарно-материальные запасы	135	(4)	-	-	139
Налоговые убытки	3,920	3,121	-	-	799
Вознаграждения к уплате	1,293	156	-	-	1,137
Отложенные налоговые активы, нетто	35,620	12,034	(49)	(937)	24,572

в млн. тенге	2022 год	Отражено в прибылях и убытках	Отражено в прочем совокупно м доходе	Отражено в отчёте о движении капитала	2021 год
Нематериальные активы, основные средства, горнодобывающие активы	(22,219)	3,672	-	-	(25,891)
Оценочные обязательства и вознаграждения работникам	33,876	(3,676)	404	-	37,148
Прочие налоги	4,799	(962)	-	-	5,761
Заём, выданный Акционеру	2	(1,039)	-	(11,374)	12,415
Заём, выданный материнской компании	2,396	(274)	-	2,670	-
Операции по предэкспортному финансированию	-	3,336	-	-	(3,336)
Торговая и прочая дебиторская задолженность	96	(2,731)	-	-	2,827
Торговая и прочая кредиторская задолженность	508	508	-	-	-
Резерв по неиспользованным отпускам	3,039	1,056	-	-	1,983
Товарно-материальные запасы	139	139	-	-	-
Налоговые убытки	799	(334)	-	-	1,133
Вознаграждения к уплате	1,137	991	-	-	146
Отложенные налоговые активы, нетто	24,572	686	404	(8,704)	32,186

АО «Kazakhmys Copper» (Казакхмыс Коппер)

Консолидированная финансовая отчётность

Примечания к консолидированной финансовой отчётности (продолжение)

11. Расходы по корпоративному подоходному налогу (продолжение)

Представлены в отчёте о финансовом положении как:

в млн. тенге	2023 год	2022 год
Отложенные налоговые активы	52,624	46,791
Отложенные налоговые обязательства	(17,004)	(22,219)
Отложенный налоговый актив, нетто	35,620	24,572

Далее показаны изменения в чистых активах/(обязательствах) по отложенному налогу:

в млн. тенге	2023 год	2022 год
По состоянию на 1 января	24,572	32,186
Отражено в доходах и убытках	12,034	686
Отражено в прочем совокупном убытке	(49)	404
Отражено непосредственно в капитале	(937)	(8,704)
Итого на 31 декабря	35,620	24,572

(в) Непризнанные активы по отложенному налогу

Непризнанные активы по отложенному налогу представлены следующим образом:

в млн. тенге	2023 год		2022 год	
	Временные разницы/ накопленные налоговые убытки	Отложенный налоговый актив	Временные разницы/ накопленные налоговые убытки	Отложенный налоговый актив
Непризнанные налоговые активы по убыткам	72,375	14,475	114,814	22,963
Непризнанные налоговые активы по обесценению долгосрочных активов	6,012	1,202	30,695	6,139
Итого	78,387	15,677	145,509	29,102

Переходящие налоговые убытки

По состоянию на 31 декабря 2023 и 2022 годов у Группы были убытки по корпоративному подоходному налогу по некоторым контрактам на недропользование, которые могут быть перенесены на будущие периоды и использованы в счет будущего налогооблагаемого дохода от указанных контрактов на недропользование. В соответствии с казахстанским налоговым законодательством, налоговые убытки по убыточным контрактам на недропользование не могут быть зачтены в счет налогооблагаемого дохода прибыльных контрактов на недропользование. Группа ожидает, что некоторые контракты на недропользование будут убыточными в обозримом будущем и не принесут налогооблагаемый доход, в счет которого эти убытки могут быть зачтены. Соответственно, актив по отложенному налогу не был признан в отношении налоговых убытков, по данным контрактам на недропользование.

Временные разницы, связанные с инвестициями в дочерние организации по которым не было признано отложенное налоговое обязательство, ввиду того, что дивиденды от данных инвестиций налогом на прибыль не облагаются и Группа установила, что инвестиции не будут реализованы в обозримом будущем, в совокупности составляют 109,855 млн. тенге (2022 год: 86,387 млн. тенге).

АО «Kazakhmys Copper» (Казакхмыс Коппер)

Консолидированная финансовая отчётность

Примечания к консолидированной финансовой отчётности (продолжение)

12. Нематериальные активы

в млн. тенге	Лицензии	Программное обеспечение	Прочее	Итого
Стоимость				
На 1 января 2022 года	12,213	12,392	4,491	29,096
Поступление	971	436	11	1,418
Выбытие	(266)	–	–	(266)
На 31 декабря 2022 года	12,918	12,828	4,502	30,248
Поступление	3,059	912	–	3,971
Реклассификация	(21)	28	(7)	–
Выбытие	(2,318)	(35)	–	(2,353)
На 31 декабря 2023 года	13,638	13,733	4,495	31,866
Амортизация и обесценение				
На 1 января 2022 года	5,515	5,813	1,682	13,010
Расходы по амортизации	406	631	262	1,299
Начисление резерва на обесценение (Прим. 9 (а))	386	453	165	1,004
Реклассификация	–	(72)	72	–
На 31 декабря 2022 года	6,307	6,825	2,181	15,313
Расходы по амортизации	452	449	258	1,159
Восстановление резерва на обесценение (Прим. 9 (а))	(85)	(115)	(70)	(270)
Реклассификация	88	139	(227)	–
Выбытие	(1,240)	–	–	(1,240)
На 31 декабря 2023 года	5,522	7,298	2,142	14,962
Остаточная стоимость				
На 31 декабря 2023 года	8,116	6,435	2,353	16,904
На 31 декабря 2022 года	6,611	6,003	2,321	14,935

Восстановление резерва на обесценение представлено восстановлением резерва, согласно оценке возмещаемой стоимости, как описано в Примечании 5(а) в сумме 256 млн. тенге (2022 год: начисление в сумме 1,077 млн. тенге), а также восстановлением резерва на обесценение индивидуальных нематериальных активов в сумме 14 млн. тенге (2022 год: восстановление в сумме 73 млн. тенге).

АО «Kazakhmys Copper» (Казакхмыс Коппер)

Консолидированная финансовая отчётность

Примечания к консолидированной финансовой отчётности (продолжение)

13. Основные средства

в млн. тенге	Земля, здания и сооружения	Машины и оборудование	Прочее	Незавершенное строительство	Итого
Стоимость					
На 1 января 2022 года	210,585	369,034	94,595	57,913	732,127
Поступление	6,797	34,422	11,385	102,240	154,844
Реклассификация	18,224	42,854	8,819	(69,897)	–
Выбытие и списание	(2,807)	(13,639)	(12,052)	(533)	(29,031)
Изменение оценочного обязательства на восстановление и рекультивацию участков	(11,993)	–	–	–	(11,993)
На 31 декабря 2022 года	220,806	432,671	102,747	89,723	845,947
Поступление	18,759	52,675	2,942	150,540	224,916
Реклассификация	21,349	54,177	13,695	(89,221)	–
Перевод в горнодобывающие активы (Прим. 14)	–	–	–	(1,276)	(1,276)
Перевод в инвестиционное имущество	(587)	–	–	–	(587)
Выбытие и списание	(2,906)	(10,187)	(1,934)	(6,116)	(21,143)
Изменение оценочного обязательства на восстановление и рекультивацию участков	(1,205)	–	–	–	(1,205)
На 31 декабря 2023 года	256,216	529,336	117,450	143,650	1,046,652
Износ и обесценение					
На 1 января 2022 года	112,294	195,547	54,404	5,773	368,018
Расходы по амортизации	11,276	40,687	8,342	–	60,305
Начисление резерва на обесценение (Прим. 9(а))	13,198	19,624	2,743	6,971	42,536
Реклассификация	–	297	(297)	–	–
Выбытие и списание	(726)	(12,994)	(7,522)	(109)	(21,351)
На 31 декабря 2022 года	136,042	243,161	57,670	12,635	449,508
Расходы по амортизации (Восстановление)/начисление резерва на обесценение (Прим. 9(а))	10,731	55,626	8,896	–	75,253
Реклассификация	(2,178)	(120)	(224)	462	(2,060)
Выбытие и списание	695	2,813	237	(3,745)	–
Выбытие и списание	(824)	(9,560)	(1,617)	(87)	(12,088)
На 31 декабря 2023 года	144,466	291,920	64,962	9,265	510,613
Остаточная стоимость					
На 31 декабря 2023 года	111,750	237,416	52,488	134,385	536,039
На 31 декабря 2022 года	84,764	189,510	45,077	77,088	396,439

Списание основных средств за счёт ранее созданных резервов, не отражается в консолидированном отчёте о совокупном доходе.

Восстановление резерва на обесценение включает в себя восстановление резерва, согласно оценке возмещаемой стоимости, как описано в Примечании 5(а), в сумме 4,702 млн. тенге (2022 год: начисление резерва, в сумме 33,764 млн. тенге), а также начисление резерва на обесценение индивидуальных основных средств в сумме 2,642 млн. тенге (2022 год: начисление резерва в сумме 8,772 млн. тенге).

В течение 2023 года сумма скапитуализированных процентов на инвестиционные объекты Группы составила 3,831 млн. тенге (2022 год: ноль). В 2023 году ставка капитализации составила 10.12% годовых (2022 год: ноль).

В 2023 году Группа заключила ряд договоров финансового лизинга для владения и пользования подземными самосвалами общей стоимостью 20,442 млн. тенге, из которых 4,956 млн. тенге составляет эффект встроенных в договоры опционов (Прим. 25 и 27).

По состоянию на 31 декабря 2023 года балансовая стоимость основных средств в общей сумме 16,550 млн. тенге (2022 год: 29,014 млн. тенге) выступает в качестве залогового обеспечения по банковским обязательствам перед АО «Банк «Bank RBK» и «АО «Народный Банк Казахстана» (Прим. 25 (а)).

АО «Kazakhmys Copper» (Казакхмыс Коппер)

Консолидированная финансовая отчетность

Примечания к консолидированной финансовой отчетности (продолжение)

14. Горнодобывающие активы

в млн. тенге	Горно-подготовительные работы	Разведка и оценка	Вскрышные работы	Незавершенное строительство	Итого
Стоимость					
На 1 января 2022 года	217,030	19,158	28,957	16,759	281,904
Поступление	50	17,834	14,997	59,181	92,062
Изменения в оценке	(2,673)	-	488	-	(2,185)
Реклассификация	35,612	-	-	(35,612)	-
Выбытие и списание	(164)	(321)	-	-	(485)
На 31 декабря 2022 года	249,855	36,671	44,442	40,328	371,296
Поступление	7	9,716	1,383	60,891	71,997
Изменения в оценке	(2,278)	-	59	-	(2,219)
Перевод из основных средств (Прим.13)	-	-	-	1,276	1,276
Реклассификация	73,544	(2,292)	(11)	(71,241)	-
Выбытие и списание	(20)	(218)	(83)	-	(321)
На 31 декабря 2023 года	321,108	43,877	45,790	31,254	442,029
Истощение и обесценение					
На 1 января 2022 года	55,587	329	3,233	4	59,153
Расходы по истощению	11,351	-	937	-	12,288
Начисление резерва на обесценение (Прим. 9 (а))	14,478	620	3,068	2,877	21,043
Выбытие и списание	(33)	-	-	-	(33)
На 31 декабря 2022 года	81,383	949	7,238	2,881	92,451
Расходы по истощению	12,684	-	434	-	13,118
Восстановление резерва на обесценение (Прим. 9 (а))	(4,373)	(232)	(791)	(549)	(5,945)
Реклассификация	3,972	74	(2,192)	(1,854)	-
Выбытие и списание	(20)	-	-	-	(20)
На 31 декабря 2023 года	93,646	791	4,689	478	99,604
Остаточная стоимость					
На 31 декабря 2023 года	227,462	43,086	41,101	30,776	342,425
На 31 декабря 2022 года	168,472	35,722	37,204	37,447	278,845

Восстановление резерва на обесценение включает в себя восстановление резерва, согласно оценке возмещаемой стоимости, как описано в Примечании 5(а), в сумме 5,984 млн. тенге (2022 год: начисление резерва на обесценение в сумме 21,081 млн. тенге), а также начисление резерва на обесценение индивидуальных горнодобывающих активов в сумме 39 млн. тенге (2022 год: восстановление резерва в сумме 38 млн. тенге).

15. Прочие внеоборотные нефинансовые активы

в млн. тенге	31 декабря 2023 года	31 декабря 2022 года
Авансы, выданные для покупки прочих внеоборотных нефинансовых активов	50,000	123,341
Прочее	77	93
Итого прочие внеоборотные нефинансовые активы до резерва на обесценение	50,077	123,434
Резерв на обесценение авансов, выданных для покупки прочих внеоборотных нефинансовых активов	-	(1,560)
Итого прочие внеоборотные нефинансовые активы	50,077	121,874

АО «Kazakhmys Copper» (Казакхмыс Коппер)

Консолидированная финансовая отчетность

Примечания к консолидированной финансовой отчетности (продолжение)

15. Прочие внеоборотные нефинансовые активы (продолжение)

Движение резерва на обесценение авансов, выданных для покупки прочих внеоборотных нефинансовых активов приведено ниже:

в млн. тенге	2023 год	2022 год
Резерв на начало года	(1,560)	(2,447)
Восстановление резерва за год (Прим. 9 (а))	1,558	207
Прочее	2	680
Резерв на конец года	-	(1,560)

16. Внеоборотные и оборотные финансовые активы

в млн. тенге	31 декабря 2023 года	31 декабря 2022 года
Долговые инструменты, оцениваемые по амортизированной стоимости		
Займы, выданные материнской организации (а)	363,646	347,505
Долгосрочные депозиты (в)	6,572	9,638
Задолженность от Акционера (б)	-	11,779
Прочие финансовые активы (г)	121,128	102,320
Финансовые активы, оцениваемые по амортизированной стоимости	491,346	471,242
Финансовые активы, оцениваемые по амортизированной стоимости, валовая стоимость	502,341	487,410
За вычетом резерва под ожидаемые кредитные убытки	(10,995)	(16,168)
Итого финансовые активы, оцениваемые по амортизированной стоимости	491,346	471,242
Долевые инструменты, классифицированные по усмотрению Группы как оцениваемые по справедливой стоимости через ПСД (д)		
	3,619	3,295
Итого финансовые активы, оцениваемые по справедливой стоимости через ПСД	3,619	3,295
Итого оборотные	461,817	200,687
Итого внеоборотные	33,148	273,850
Итого финансовые активы	494,965	474,537

Ниже представлены изменения в оценочном резерве под ожидаемые кредитные убытки по финансовым активам:

в млн. тенге	2023 год	2022 год
Оценочный резерв под ожидаемые кредитные убытки на 1 января	(16,168)	(33,352)
Восстановление/(начисление) резерва за год (Прим. 9 (б))	5,269	(3,497)
Реклассификация	(100)	-
Списание	4	20,681
Оценочный резерв под ожидаемые кредитные убытки на 31 декабря	(10,995)	(16,168)

а) Займы, выданные материнской организации

КСС В.В.

11 мая 2022 года было подписано соглашение об уступке прав и обязательств, согласно которому обязательства Акционера по задолженности, а также сумма накопленного вознаграждения в размере 526,648 тыс. долларов США (эквивалентно 228,813 млн. тенге) были переданы материнской компании КСС В.В., со сроком погашения до 28 ноября 2024 года и годовой ставкой вознаграждения 4.15%. Дисконт по первоначальному признанию валютного займа по рыночной ставке 5.2% годовых в размере 5,354 млн. тенге был признан в составе капитала. На 31 декабря 2023 года, Группа признала резерв под ожидаемые кредитные убытки займа в размере 1,422 млн. тенге (на 31 декабря 2022 года: 1,095 млн. тенге).

22 декабря 2022 года было подписано соглашение об уступке прав и обязательств, согласно которому обязательства Акционера по задолженности в размере 258,174 тыс. долларов США (эквивалентно 121,414 млн. тенге) были переданы материнской компании КСС В.В., со сроком погашения до 31 декабря 2025 года. В результате данной сделки Группа признала новый валютный заем, дисконтированный по рыночной ставке 5.3% годовых. Сумма дисконта по займу была отражена в составе капитала в размере 7,994 млн. тенге.

АО «Kazakhmys Коррег» (Казакхмыс Коппер)

Консолидированная финансовая отчётность

Примечания к консолидированной финансовой отчётности (продолжение)

16. Внеоборотные и оборотные финансовые активы (продолжение)

(а) Займы, выданные материнской организации (продолжение)

КСС В.В. (продолжение)

5 июля 2023 года было подписано дополнительное соглашение с КСС В.В., где ставка по договору приравнялась к средневзвешенной учетной ставке Федеральной Резервной Системе США для основных кредитов через механизм дисконтного окна. В результате договоренности об изменении процентной ставки по договору произошла существенная модификация. Соответственно, данная модификация была учтена как погашение первоначальных финансовых активов и признание новых финансовых активов. Разница между справедливой стоимостью вновь признанного займа и справедливой стоимостью погашенного первоначального займа на сумму 6,217 млн тенге была признана в составе капитала, а разница между справедливой стоимостью погашенного первоначального займа и балансовой стоимостью погашенного первоначального займа на сумму 1,532 млн тенге была признана в составе финансовых расходов. На 31 декабря 2023 года, Группа признала резерв под ожидаемые кредитные убытки займа в размере 974 млн. тенге (на 31 декабря 2022 года: 313 млн.тенге).

Kazakhmys Holding B.V.

29 мая 2023 года, Группа в лице дочерней организации Kazakhmys Corporation Finance Limited заключила соглашение кредитной линии с Kazakhmys Holding B.V на общую сумму 1,000 тыс. долларов США (эквивалентно 454 млн. тенге) со сроком погашения основной суммы долга 29 мая 2024 года. На 31 декабря 2023 года, из общей доступной суммы 1,000 тыс. долларов США было выдано 515 тыс. долларов США (эквивалентно 234 млн. тенге) под 3% годовых со сроком погашения основной суммы долга до 29 мая 2024 года.

Kazakhmys Limited U.K.

14 октября 2019 года, Группа в лице дочерней организации Kazakhmys Smelting Finance Limited заключила соглашение кредитной линии с Kazakhmys Limited U.K. со сроком погашения основной суммы долга 15 октября 2022 года. 4 октября 2021 года, было заключено дополнительное соглашение на увеличение доступной суммы до 4,200 тыс. долларов США (эквивалентно 1,814 млн. тенге). На 31 декабря 2021 года, вся доступная сумма в размере 4,200 тыс. долларов США была выдана (эквивалентно 1,814 млн. тенге) под 1.75% годовых, со сроком погашения основной суммы основного долга и начисленного вознаграждения 15 октября 2022 года. 1 января 2022 года было подписано дополнительное соглашение на продление срока погашения основной суммы долга до 15 октября 2023 года.

По состоянию на 31 декабря 2023 года данный заём был полностью погашен.

(б) Задолженность от Акционера

Заём 1

15 ноября 2017 года был заключен договор купли-продажи между Группой и конечным контролирующим акционером Группы Ким Владимировичем Сергеевичем по приобретению доли участия в уставном капитале компании ТОО «КСС Финанс» за 160,000 млн. тенге с отсрочкой платежа, согласно графику до 31 декабря 2025 года. На дату продажи, чистые активы данной организации представляли собой денежные средства в размере 68,000 млн. тенге и дебиторскую задолженность от Группы в сумме 92,000 млн. тенге. Группа отразила данную продажу в соответствии с её содержанием, как предоставление Акционеру беспроцентного займа. Разница между справедливой стоимостью чистых активов компании под общим контролем на дату продажи и суммой вознаграждения, дисконтированной по рыночной ставке 16.10% была признана в составе капитала.

22 декабря 2022 года было подписано соглашение об уступке прав и обязательств, согласно которому обязательства Акционера по задолженности в размере 258,174 тыс. долларов США (эквивалентно 121,414 млн.тенге) были переданы материнской компании КСС В.В., со сроком погашения до 31 декабря 2025 года. В результате данной сделки Группа прекратила признание займа от акционера и признала новый займ от КСС В.В. Разница между балансовой стоимостью старого займа и справедливой стоимостью нового займа была признана в составе капитала. Доход от выбытия займа акционера составил 22,441 млн. тенге, убыток от первоначального признания займа выданного компании под общим контролем составил 7,994 млн. тенге.

Заём 2

29 ноября 2021 года, Группа заключила договор займа с конечным контролирующим акционером Группы на сумму 217,268 млн. тенге под 9.75% годовых и сроком погашения основного долга с вознаграждением до 28 ноября 2024 года. Заём был дисконтирован по рыночной ставке 17% годовых, сумма дисконта признана в составе капитала в размере 35,645 млн. тенге.

АО «Kazakhmys Коррег» (Казакхмыс Коппер)

Консолидированная финансовая отчётность

Примечания к консолидированной финансовой отчётности (продолжение)

16. Внеоборотные и оборотные финансовые активы (продолжение)

(б) Задолженность от Акционера (продолжение)

Заём 2 (продолжение)

11 мая 2022 года было подписано соглашение об уступке прав и обязательств, согласно которому обязательства Акционера по задолженности, а также сумма накопленного вознаграждения в размере 526,648 тыс. долларов США (эквивалентно 228,813 млн. тенге) были переданы материнской компании КСС В.В., со сроком погашения до 28 ноября 2024 года и годовой ставкой вознаграждения 4.15%. В результате данной сделки Группа прекратила признание займа от акционера и признала новый займ от КСС В.В.. Разница между балансовой стоимостью старого займа и справедливой стоимостью нового займа была признана в составе капитала. Доход от выбытия займу акционера составил 36,370 млн. тенге, убыток от первоначального признания займа выданного компании под общим контролем составил 5,354 млн. тенге.

Заём 3

21 декабря 2022 года, Группа заключила договор займа с конечным контролирующим акционером Группы на сумму 11,730 млн. тенге под 16.75% годовых, со сроком погашения основного долга с вознаграждением до 30 июня 2023 года. На 31 декабря 2022 года, Группа признала резерв под ожидаемые кредитные убытки в размере 10 млн. тенге (Прим.9(б)).

22 мая 2023 года сумма основного долга по данному займу, а также начисленное вознаграждение в размере 847 млн. тенге были полностью погашены.

(в) Долгосрочные депозиты

В соответствии с обязательствами Группы по восстановлению участков, Группа обязана осуществлять взносы на специальные банковские счета с ограниченным использованием средств, которые классифицируются как долгосрочные вклады. Средняя процентная ставка по долгосрочным депозитам равна 1% годовых. Доходы по начисленным процентам отражаются в консолидированном отчёте о совокупном доходе. Прочие депозиты состоят из банковских депозитов в долларах США, со сроком более 12 месяцев, которые размещены в крупных казахстанских банках. На 31 декабря 2023 года депозиты, в общей сумме 3,000 тыс. долларов США выступают в качестве залогового обеспечения по банковским обязательствам перед АО «Банк «Bank RBK» (Прим. 25 (а)).

(г) Прочие финансовые активы

На 31 декабря 2023 года прочие финансовые активы включают в себя займы, выданные группе компаний «Kaz Chemicals», находящейся под общим контролем конечной контролирующей стороны, в сумме 33,957 млн. тенге (на 31 декабря 2022 года: 33,305 млн. тенге).

Прочие финансовые активы в основном представлены задолженностью от сторон под общим контролем и задолженностью от третьих сторон, образовавшейся в результате достигнутой договоренности с этими сторонами о возврате в форме денежных средств сумм, ранее выплаченных в качестве авансов за товары либо услуги, прочее. Ожидаемые денежные потоки по долгосрочной задолженности от сторон под общим контролем были дисконтированы с применением рыночной ставки с отражением дисконта в составе капитала.

(д) Долевые инструменты, классифицированные по усмотрению Группы как оцениваемые по справедливой стоимости через ПСД

На 31 декабря, долевые инструменты, оцениваемые по справедливой стоимости через ПСД представлены следующим образом:

в млн. тенге	Доля владения 31 декабря 2023	Доля владения 31 декабря 2022	31 декабря 2023 года	31 декабря 2022 года
Долевые инвестиции				
АО «Страховая Компания Казакхмыс»	9.90%	9.90%	1,604	1,526
АО «КазЭнергоКабель»	9.93%	9.93%	1,222	949
АО «Компания по страхованию жизни «KM Life»	9.90%	9.90%	793	820
Итого			3,619	3,295

АО «Kazakhmys Copper» (Казахмыс Коппер)

Консолидированная финансовая отчетность

Примечания к консолидированной финансовой отчетности (продолжение)

16. Внеоборотные и оборотные финансовые активы (продолжение)

(д) Долевые инструменты, классифицированные по усмотрению Группы как оцениваемые по справедливой стоимости через ПСД (продолжение)

Сверка оценок справедливой стоимости долевых инструментов, классифицированных по усмотрению Группы как оцениваемые по справедливой стоимости через ПСД:

в млн. тенге	Инвестиции, некотируемые на бирже
На 1 января 2022 года	2,045
Переоценка, признанная в ПСД	1,250
На 1 января 2023 года	3,295
Переоценка, признанная в ПСД	324
На 31 декабря 2023 года	3,619

17. Товарно-материальные запасы

в млн. тенге	31 декабря 2023 года	31 декабря 2022 года
Сырье и материалы (по себестоимости)	32,808	52,491
Незавершенное производство (по себестоимости)	117,540	117,565
Готовая продукция (по наименьшей из себестоимости и чистой возможной цены продажи)	35,656	57,760
Итого	186,004	227,816

Товарно-материальные запасы оцениваются по наименьшей из себестоимости или чистой стоимости реализации.

За год, закончившийся 31 декабря 2023 года, Группа признала восстановление убытков по списанию запасов до чистой стоимости реализации в размере 6,933 млн. тенге (2022 год: начисление убытков, в размере 6,589 млн. тенге) (Прим. 9 (а)).

18. Авансы выданные и прочие оборотные активы

в млн. тенге	31 декабря 2023 года	31 декабря 2022 года
НДС к возмещению	70,933	58,733
Авансы, выданные третьим сторонам за товары и услуги	32,539	20,844
Авансы, выданные связанным сторонам за товары и услуги	26,475	31,645
Предоплата по страхованию	24,067	22,222
Прочее	3,624	3,272
Авансы выданные и прочие оборотные активы	157,638	136,716
Резерв под обесценение	(5,901)	(5,815)
Итого авансы выданные и прочие оборотные активы	151,737	130,901

Движение резерва под обесценение авансов выданных и прочих оборотных активов приведено ниже:

в млн. тенге	2023 год	2022 год
Резерв на начало года	(5,815)	(3,169)
Начисление резерва за год (Прим. 9(а))	(705)	(2,776)
Списание невозмещаемой суммы	519	130
Прочее	100	-
Резерв на конец года	(5,901)	(5,815)

АО «Kazakhmys Copper» (Казахмыс Коппер)

Консолидированная финансовая отчетность

Примечания к консолидированной финансовой отчетности (продолжение)

19. Торговая и прочая дебиторская задолженность

По состоянию на 31 декабря торговая и прочая дебиторская задолженность Группы представлена следующим образом:

в млн. тенге	31 декабря 2023 года	31 декабря 2022 года
Задолженность, оцениваемая по амортизированной стоимости	14,533	6,399
Задолженность третьих сторон	7,415	4,964
Задолженность связанных сторон	11,750	4,240
Оценочный резерв под ожидаемые кредитные убытки	(4,632)	(2,805)
Задолженность, оцениваемая по справедливой стоимости через прибыль и убыток	28,922	19,481
Торговая дебиторская задолженность связанных сторон	23,146	-
Торговая дебиторская задолженность третьих сторон	5,776	19,481
Торговая и прочая дебиторская задолженность	48,087	28,685
Итого торговая и прочая дебиторская задолженность	43,455	25,880

Группа применяет упрощенный подход, предусмотренный в МСФО (IFRS) 9, к оценке ожидаемых кредитных убытков, при котором используется оценочный резерв под ожидаемые кредитные убытки за весь срок для всей торговой дебиторской задолженности, оцениваемой по амортизированной стоимости.

Для оценки ожидаемых кредитных убытков торговая дебиторская задолженность была сгруппирована на основании общих характеристик кредитного риска и количества дней просрочки платежа.

Уровни ожидаемых кредитных убытков основываются на характеристиках покупателей за 24 месяца до каждой отчетной даты и аналогичных исторических кредитных убытках, понесенных за этот период. Уровни убытков за прошлые периоды корректируются с учетом текущей и прогнозной информации о макроэкономических факторах, влияющих на способность покупателей погашать дебиторскую задолженность. Группа определила ВВП и уровень безработицы в странах, в которых она продает свои товары и услуги, как наиболее актуальные факторы и соответствующим образом корректирует уровни убытков за прошлые периоды, исходя из ожидаемого изменения этих факторов.

Оценочный резерв под кредитные убытки в отношении торговой и прочей дебиторской задолженности определяется в соответствии с матрицей резервов, представленной в таблице ниже.

По состоянию на 31 декабря 2023 года:

в млн. тенге	Расчетная валовая балансовая стоимость при дефолте	Процент ожидаемых кредитных убытков	Ожидаемые кредитные убытки
Не просроченная	5,694	1.27%	(72)
Просрочена от 0 до 30 дней	2,911	5.70%	(166)
Просрочена от 31 до 60 дней	2,669	9.18%	(245)
Просрочена от 61 до 90 дней	1,377	6.82%	(94)
Просрочена от 91 до 120 дней	1,426	18.65%	(266)
Просрочена от 121 до 150 дней	1,081	13.69%	(148)
Просрочена от 151 до 180 дней	236	39.41%	(93)
Просрочена от 181 до 210 дней	747	87.42%	(653)
Просрочена от 211 до 240 дней	97	53.61%	(52)
Просрочена от 241 до 270 дней	206	61.65%	(127)
Просрочена от 271 до 300 дней	3	66.67%	(2)
Просрочена от 301 до 330 дней	20	85.00%	(17)
Просрочена от 331 до 360 дней	4	75.00%	(3)
Просрочена от 361 до 390 дней	431	100.00%	(431)
Срок просрочки более 390 дней	2,263	100.00%	(2,263)
	19,165		(4,632)

АО «Kazakhmys Copper» (Казакхмыс Коппер)

Консолидированная финансовая отчетность

Примечания к консолидированной финансовой отчетности (продолжение)

19. Торговая и прочая дебиторская задолженность (продолжение)

По состоянию на 31 декабря 2022 года:

в млн. тенге	Расчетная валовая балансовая стоимость при дефолте	Процент ожидаемых кредитных убытков	Ожидаемые кредитные убытки
Не просроченная	4,321	0.61%	(26)
Просрочена от 0 до 30 дней	1,604	6.98%	(112)
Просрочена от 31 до 60 дней	219	9.70%	(21)
Просрочена от 61 до 90 дней	81	12.90%	(10)
Просрочена от 91 до 120 дней	56	19.21%	(11)
Просрочена от 121 до 150 дней	151	26.75%	(40)
Просрочена от 151 до 180 дней	166	38.35%	(64)
Просрочена от 181 до 210 дней	40	45.18%	(18)
Просрочена от 211 до 240 дней	47	53.09%	(25)
Просрочена от 241 до 270 дней	53	61.79%	(33)
Просрочена от 271 до 300 дней	70	78.81%	(55)
Просрочена от 301 до 330 дней	34	86.14%	(29)
Просрочена от 331 до 360 дней	8	92.57%	(7)
Просрочена от 361 до 390 дней	285	100.00%	(285)
Срок просрочки более 390 дней	2,069	100.00%	(2,069)
Итого	9,204		(2,805)

Ниже представлены изменения в оценочном резерве под ожидаемые кредитные убытки по финансовым активам в составе торговой и прочей дебиторской задолженности:

в млн. тенге	2023 год	2022 год
Оценочный резерв под ожидаемые кредитные убытки на 1 января	(2,805)	(1,996)
Начисление резерва за год (Прим. 9 (б))	(1,836)	(829)
Списание	9	20
Оценочный резерв под ожидаемые кредитные убытки на 31 декабря	(4,632)	(2,805)

20. Депозиты

в млн. тенге	Банковские депозиты
На 1 января 2022 года	4,451
Поступление	1,144,382
Выбытие	(1,149,569)
Курсовая разница	1,116
На 31 декабря 2022 года	380
Ожидаемые кредитные убытки	-
На 31 декабря 2022 года	380
Поступление	1,136,059
Выбытие	(1,135,662)
Курсовая разница	(487)
На 31 декабря 2023 года	290
Ожидаемые кредитные убытки	-
На 31 декабря 2023 года	290

Депозиты состоят из банковских депозитов в тенге и долларах США, со сроком более трех месяцев, но менее 12 месяцев, которые размещены в крупных казахстанских банках, а также в филиалах международных финансовых институтов в Казахстане (Прим. 30 (е)). На 31 декабря 2023 года депозиты, в общей сумме 3,000 тыс. долларов США выступают в качестве залогового обеспечения по банковским обязательствам перед АО «Банк «Bank RBK» (Прим. 25).

АО «Kazakhmys Copper» (Казакхмыс Коппер)

Консолидированная финансовая отчетность

Примечания к консолидированной финансовой отчетности (продолжение)

21. Денежные средства и их эквиваленты

в млн. тенге	31 декабря 2023 года	31 декабря 2022 года
Денежные средства на текущих банковских счетах (Прим. 30 (е))	8,957	26,356
Наличность в кассе	8	6
Денежные средства и их эквиваленты	8,965	26,362
Ожидаемые кредитные убытки денежных средств	(1)	(12)
Итого денежные средства и их эквиваленты	8,964	26,350

22. Собственный капитал

(а) Акционерный капитал

На 31 декабря 2023 и 2022 годов акционерный капитал Компании представлен следующим образом:

в млн. тенге	31 декабря 2023 года	31 декабря 2022 года
Выпущенных простых акций, млн. штук	34,750	34,750
Номинальная стоимость, тенге	5	5
Итого	173,750	173,750

Компания объявила 35,000,000 тыс. акций с номинальной стоимостью 5 тенге, из которых 28,000 тыс. были выпущены и оплачены единственным акционером КСС В.В. 15 декабря 2016 года.

34,722,000 тыс. акций были оплачены единственным акционером КСС В.В. путем погашения кредиторской задолженности АО «Kazakhmys Copper» (Казакхмыс Коппер) перед КСС В.В., возникшей в результате приобретения ТОО «Корпорация Казакхмыс» 29 декабря 2018 года, в счет размещаемых акций, согласно договору о приобретении простых акций от 31 января 2019 года на сумму 173,610 млн. тенге.

(i) Прибыль на акцию

Сумма базовой прибыли на акцию рассчитывается посредством деления чистой прибыли за 12 месяцев закончившихся 31 декабря 2023 и 2022 годов, приходящейся на держателей простых акций материнской компании на средневзвешенное количество простых акций в обращении за период. Транзакций, приводящих к эффекту разводнения не было.

в млн. тенге	12 месяцев 2023 года	12 месяцев 2022 года
Прибыль, приходящаяся на держателей простых акций	107,595	20,747
Средневзвешенное количество простых акций для расчета базовой прибыли на акцию, млн. штук	34,750	34,750
Прибыль, тенге на акцию	3.1	0.6

(ii) Балансовая стоимость одной акции (показатель, подлежащий раскрытию эмитентом Казахстанской фондовой биржи)

Балансовая стоимость одной акции рассчитана в соответствии с Приложением 2.4 к Правилам раскрытия информации инициаторами допуска ценных бумаг Казахстанской фондовой биржи. По состоянию на 31 декабря 2023 и 2022 годов балансовая стоимость акции была представлена следующим образом:

в млн. тенге	31 декабря 2023 года	31 декабря 2022 года
Активы	1,899,573	1,730,824
Нематериальные активы	(16,904)	(14,935)
Обязательства	(1,160,348)	(1,110,017)
Чистые активы	722,321	605,872

Количество простых акций на дату расчета, млн. штук	34,750	34,750
Балансовая стоимость акции, тенге	20.79	17.44

АО «Kazakhmys Copper» (Казахмыс Коппер)

Консолидированная финансовая отчетность

Примечания к консолидированной финансовой отчетности (продолжение)

22. Собственный капитал (продолжение)

(б) Дивиденды

В соответствии с законодательством Республики Казахстан резервы Группы, подлежащие распределению, ограничиваются суммой нераспределенного дохода, отраженного в консолидированной финансовой отчетности Группы, подготовленной в соответствии с МСФО или суммой чистой прибыли за год, в случае наличия накопленных убытков прошлых лет. Распределение не может быть произведено, если это приведет к отрицательному капиталу или в случае неплатежеспособности Группы.

В течение 2023 года дочерние организации Группы не выплачивали дивиденды своим неконтролирующим Акционерам (2022 год: ноль).

В течение 2023 года Группа не выплачивала дивиденды непосредственной материнской организации KCC B.V. (2022 год: 1,743 млн. тенге).

(в) Резервный фонд

В соответствии с законодательством Республики Казахстан, резервный фонд состоит из обязательных отчислений из нераспределенной прибыли в размере 15% от акционерного капитала Компании.

23. Вознаграждения работникам

Группа предоставляет пенсионные пособия в Казахстане, которые в основном не обеспечены активами в фондах. Данные льготы включают в себя единовременные пособия при выходе на пенсию, финансовую помощь, медицинское обслуживание, долгосрочные пособия по инвалидности, посещение санаториев, ежегодную финансовую помощь пенсионерам, и помощь при организации похорон.

Расходы, признанные в составе прибыли или убытка в консолидированном отчете о совокупном доходе, представлены следующим образом:

в млн. тенге	Выплаты после окончания трудовой деятельности	
	2023 год	2022 год
Стоимость услуг текущего периода	402	353
Проценты по обязательствам перед работниками, нетто	1,410	810
Итого	1,812	1,163

в млн. тенге	Прочие долгосрочные выплаты	
	2023 год	2022 год
Проценты по обязательствам перед работниками, нетто	13,153	10,534
Чистые актуарные прибыли признанные за год	(7,796)	(22,611)
Итого	5,357	(12,077)

Данные (доходы)/расходы признаются в следующих статьях консолидированного отчета о совокупном доходе:

в млн. тенге	2023 год	2022 год
Административные расходы	(7,394)	(22,258)
Финансовые расходы (Прим. 10)	14,563	11,344
Итого	7,169	(10,914)

Изменение обязательства плана с установленными выплатами представлено следующим образом:

в млн. тенге	2023 год		2022 год	
	Выплаты после окончания трудовой деятельности	Прочие долгосрочные выплаты	Выплаты после окончания трудовой деятельности	Прочие долгосрочные выплаты
На 1 января	14,168	136,289	11,951	152,163
Стоимость услуг текущего периода	402	-	353	-
Проценты по обязательствам перед работниками (Прим. 10)	1,469	14,133	847	10,788
Вознаграждения, выплаченные работникам	(1,204)	(16,395)	(1,300)	(10,512)
Актуарные убытки/(прибыли), признанные в составе прибыли или убытка	-	6,181	-	(16,150)
Актуарные убытки/(прибыли), признанные в прочем совокупном доходе	(121)	-	2,317	-
Обязательство по плану с установленными выплатами на 31 декабря	14,714	140,208	14,168	136,289

АО «Kazakhmys Copper» (Казахмыс Коппер)

Консолидированная финансовая отчетность

Примечания к консолидированной финансовой отчетности (продолжение)

23. Вознаграждения работникам (продолжение)

Изменение активов плана представлено следующим образом:

в млн. тенге	2023 год		2022 год	
	Выплаты после окончания трудовой деятельности	Прочие долгосрочные выплаты	Выплаты после окончания трудовой деятельности	Прочие долгосрочные выплаты
На 1 января	574	9,451	532	3,578
Процентный доход (Прим. 10)	59	980	37	254
Взносы работодателя	1,109	12,476	1,216	9,671
Вознаграждения, выплаченные работникам	(1,204)	(16,394)	(1,300)	(10,513)
Доход на активы программы, признанный в отчете о прибыли или убытке (кроме включенных в процентный доход)	-	13,977	-	6,461
Доход на активы программы, признанный в прочем совокупном доходе	61	-	89	-
Справедливая стоимость актива по плану на 31 декабря	599	20,490	574	9,451

Ожидаемое урегулирование обязательства по установленным выплатам представлено следующим образом:

Средневзвешенный срок до погашения (дюрация) обязательства в отношении прочих долгосрочных выплат составил 11 лет (2022 год: 11 лет).

в млн. тенге	31 декабря 2023 года	31 декабря 2022 года
Обязательство по плану с установленными выплатами	154,922	150,457
Минус справедливая стоимость активов по плану	(21,089)	(10,025)
Чистые обязательства на 31 декабря	133,833	140,432
Краткосрочная часть	15,311	13,891
Долгосрочная часть	118,522	126,541
Чистые обязательства на 31 декабря	133,833	140,432

Основные актуарные допущения, использованные при определении обязательства по установленным выплатам, представлены следующим образом:

	31 декабря 2023 год	31 декабря 2022 год
Ставка дисконтирования на 31 декабря	10.67%	10.37%
Увеличение медицинских и сопутствующих расходов / ставка инфляции	6.24%	6.24%
Вероятность увольнения	1.55-9.55%	0.9-17.5%
Рост будущей заработной платы	6.17%	6.24%

Кроме того, коэффициенты смертности были определены со ссылкой на официальные данные о смертности в Республике Казахстан, опубликованные Агентством Республики Казахстан по Статистике и Агентством Республики Казахстан по регулированию и надзору финансового рынка. Текучесть кадров была определена на основании фактических исторических данных, учитывающих возраст и пол.

АО «Kazakhmys Corper» (Казакхмыс Коппер)

Консолидированная финансовая отчетность

Примечания к консолидированной финансовой отчетности (продолжение)

23. Вознаграждения работникам (продолжение)

Ниже представлен количественный анализ чувствительности для значительных допущений по состоянию на 31 декабря:

в млн. тенге	Выплаты после окончания трудоустройства		Прочие долгосрочные выплаты	
	2023 год	2022 год	2023 год	2022 год
Ставка дисконтирования				
Уменьшение на 1%	1,518	1,459	14,722	14,309
Увеличение на 1%	(1,246)	(1,198)	(12,338)	(11,993)
Ставка инфляции				
Уменьшение на 1%	(1,154)	(1,110)	(13,278)	(12,906)
Увеличение на 1%	1,370	1,317	15,610	15,173
Процент будущего увеличения зарботной платы				
Уменьшение на 1%	(167)	(161)	-	-
Увеличение на 1%	183	176	-	-
Вероятности увольнения				
Уменьшение на 1%	1,082	1,040	24	23
Увеличение на 1%	(943)	(905)	(20)	(20)
Смертность				
Уменьшение на 10%	145	140	7,436	7,227
Увеличение на 10%	(147)	(141)	(6,615)	(6,429)

24. Оценочные обязательства

в млн. тенге	Восстановление и рекультивация участков		Прочее	Итого
	2023 год	2022 год		
Стоимость				
На 1 января 2022 года	56,852	14,574	14,574	71,426
Начисление в течение года	240	37,327	-	37,567
Процентный расход	2,649	-	-	2,649
Выплаты	(1,018)	(10,830)	-	(11,848)
Изменения в оценке	(14,178)	-	-	(14,178)
Прочее	-	(15)	(15)	(15)
На 31 декабря 2022 года	44,545	41,056	41,056	85,601
Начисление в течение года	18,960	(1,034)	-	17,926
Процентный расход	3,284	1,318	-	4,602
Выплаты	(922)	(9,011)	-	(9,933)
Изменения в оценке	(3,424)	(12,265)	-	(15,689)
На 31 декабря 2023 года	62,443	20,064	20,064	82,507
Краткосрочная часть	-	19,929	-	19,929
Долгосрочная часть	62,443	135	-	62,578
На 31 декабря 2023 года	62,443	20,064	20,064	82,507
Краткосрочная часть	-	28,675	-	28,675
Долгосрочная часть	44,545	12,381	-	56,926
На 31 декабря 2022 года	44,545	41,056	41,056	85,601

(а) Восстановление и рекультивация участков

Затраты по выводу из эксплуатации и восстановлению основаны на условиях Экологического кодекса Республики Казахстан и контрактов Группы на недропользование. Оценочное обязательство представляет собой дисконтированную стоимость расчетных затрат на вывод из эксплуатации и рекультивацию горных разработок на даты истощения каждого месторождения. Текущая стоимость была рассчитана с использованием ставки дисконтирования в размере 10.67-12.99% годовых (2022 год: 7.43-9.33%). Срок погашения обязательства наступает в конце полезного срока эксплуатации каждого рудника и варьируется в диапазоне от 2 до 32 лет.

АО «Kazakhmys Corper» (Казакхмыс Коппер)

Консолидированная финансовая отчетность

Примечания к консолидированной финансовой отчетности (продолжение)

24. Оценочные обязательства (продолжение)

(а) Восстановление и рекультивация участков (продолжение)

Неопределенности при оценке таких затрат включают возможные изменения в нормативных требованиях, способах вывода из эксплуатации и рекультивации, ставок дисконта и темпов инфляции.

(б) Прочее

В течение 2019-2022 годов, Группа заключила ряд юридически необязывающих меморандумов с местными исполнительными органами о социальной поддержке и строительстве социальных объектов.

В ноябре 2022 года, Группой и Акиматом Улытауской области был подписан меморандум о поддержке и активном сотрудничестве в развитии инфраструктуры, улучшении санитарного состояния и благоустройства территории города Жезказган на общую сумму 35,347 млн. тенге. Текущая стоимость резерва была рассчитана с использованием средней ставки дисконтирования в размере 7.27% годовых. В течение 2023 года Группа реализовала работы по данному Меморандуму на сумму 6,073 млн. тенге. 18 января 2024 года Группа и Акимат Улытауской области переподписали меморандум, согласно которому оценочное обязательство по социальной поддержке и строительству социальных объектов составило 15,580 млн. тенге.

На 31 декабря 2023 года остаток неисполненного оценочного обязательства по социальной поддержке и строительству социальных объектов составляет 16,085 млн. тенге (на 31 декабря 2022 года: 36,042 млн. тенге).

25. Займы и прочие финансовые обязательства

Займы и прочие финансовые обязательства представлены следующим образом:

в млн. тенге	2023 год	2022 год
Займы (а)	511,427	466,864
Финансовые гарантии (б)	41,179	60,981
Обязательства по аренде (Прим. 27.1)	16,384	5,447
Оплата лицензий (в)	6,462	7,779
Прочие финансовые обязательства (г)	82,080	80,183
Итого займы и прочие финансовые обязательства	657,532	621,254
Долгосрочная часть	329,617	70,604
Краткосрочная часть	327,915	550,650
Итого займы и прочие финансовые обязательства	657,532	621,254

(а) Займы

в млн. тенге	Валюта	Ставка вознаграждения по договору	Эффектив- ная процентная ставка	Срок погаше- ния	График погашения	2023 год	2022 год
						2023 год	2022 год
		SOFR + 3.5%, SOFR + 4.8%	SOFR + 3.5%, SOFR + 4.8%				
Евразийский Банк Развития	доллар США	4.8%	4.8%	2033 год	Каждые 3 месяца	139,549	46,652
Частная компания KP Fertilizers	доллар США	4.2%	4.4%	2026 год	Ежемесячно	137,610	-
АО «ForteBank»	доллар США	7%	7.3%	2024 год	Ежемесячно	73,012	76,531
АО «First Heartland Jusan Bank»	доллар США	4.5-8%	4.7-8.4%	2024 год	Ежемесячно, Ежемесячно,	70,672	25,490
АО «Банк «Bank RBK»	доллар США	5.5%	5.6%	2024 год	Каждые 3 месяца	38,667	44,912
Kazakhmys Limited	доллар США	4.25%	4.25%	2025 год	Конец срока займа	25,764	-
АО «Нурбанк»	доллар США	5.6%	5.8%	2024 год	Ежемесячно	17,315	12,975
Kazakhmys Resources BV	доллар США	1%	1%	2026 год	Конец срока займа	3,791	-
ООО «Центр Финанс»	доллар США	SOFR + 4%	SOFR + 4%	2025 год	Конец срока займа	3,047	-
АО «Народный Банк Казахстана»	Тенге	14%	15.2%	2024 год	Ежемесячно	1,083	890
Kazakhmys Holding Group BV	доллар США	3.5%	3.5%	2026 год	Конец срока займа	917	-
ООО Специализированное Финансовое Общество «Фабрика Кредитных Нот-4»	доллар США	4.2%	4.2%	2026 год	Ежемесячно	-	235,592
АО «АК Алтыналмас»	Тенге	20.62%	20.62%	2023 год	Конец срока займа	-	23,757
АО «Нурбанк»	Тенге	6%	9.7-12.6%	2023 год	Ежемесячно	-	65
На 31 декабря						511,427	466,864
Долгосрочная часть						308,227	28,180
Краткосрочная часть						203,200	438,684
Итого						511,427	466,864

АО «Kazakhmys Corper» (Казакхмыс Коппер)

Консолидированная финансовая отчетность

Примечания к консолидированной финансовой отчетности (продолжение)

25. Займы и прочие финансовые обязательства (продолжение)

(a) Займы (продолжение)

АО «Банк «Bank RBK» (продолжение)

28 февраля 2022 года ДО АО «Банк ВТБ (Казахстан)» заключило соглашение уступки права требования в пользу ДБ АО «Альфа-Банк». 11 апреля 2022 года ДБ АО «Альфа-Банк» заключило соглашение уступки права требования в пользу АО «Банк «Bank RBK». Объем переданных прав включает в себя основной долг в размере 12,000 тыс. долларов США (эквивалент 5,363 млн. тенге). В течение 2023 года Группа погасила основной долг и начисленные проценты в размере 5,595 млн. тенге и 2,302 млн. тенге соответственно (2022 год: выплата начисленных процентов в размере 2,384 млн. тенге).

АО "First Heartland Jusan Bank"

17 марта 2022 года Группа заключила соглашение о предоставлении возобновляемой кредитной линии на сумму 55,000 тыс. долларов США (эквивалент 27,992 млн. тенге) с АО «First Heartland Jusan Bank» под 4.5%-8% годовых, с периодом доступности до 25 марта 2025 года для рефинансирования задолженности от ДБ АО «Сбербанк России».

15 ноября 2023 года Группа увеличила сумму возобновляемой кредитной линии до 155,000 тыс. долларов США с периодом доступности до 17 марта 2028 года. На 31 декабря 2023 года Группа полностью утилизировала кредитную линию. В течение 2023 года Группа выплатила 55,000 тыс. долларов США (эквивалент 25,291 млн. тенге) и начисленные проценты в размере 1,863 млн. тенге (2022 год: выплата основного долга в размере 24,000 тыс. долларов США (эквивалент 11,308 млн. тенге) и начисленных процентов в размере 747 млн. тенге).

АО «АК Алтыналмас»

8 июня 2022 года Группа заключила договор займа на сумму 21,319 млн. тенге с АО «АК Алтыналмас» по ставке 6.5% годовых со сроком до 8 июня 2023 года. Целью кредита является пополнение оборотных средств. Группа определила процентную ставку по данному договору займа как рыночную ставку для займов в евро ввиду того, что условия договора займа предусматривают индексацию платежей на коэффициент изменения курса тенге к евро между датой заключения договора и датой очередного платежа.

В январе 2023 года Группа заключила дополнительное соглашение, согласно которому ставка вознаграждения повысилась до 20.62%, а также исключается условие об индексации платежей на коэффициент изменения курса тенге к евро. Новые условия применимы за весь период использования займа. Группа определила внесение новых условий как существенную модификацию договора и признала финансовый доход от выбытия предыдущего обязательства в размере 394 млн. тенге. В течение 2023 года Группа полностью погасила основной долг и начисленные проценты в размере 21,319 млн. тенге и 4,146 млн. тенге, соответственно.

АО «Нурбанк» – заём в тенге

18 марта 2016 года Группа заключила соглашение о предоставлении невозобновляемой кредитной линии на сумму 2,186 млн. тенге с АО «Нурбанк» по ставке 6% годовых. В качестве обеспечения выступает гарант в лице ТОО «Kazakhmys Energy» (Казакхмыс Энерджи). Данная кредитная линия используется для инвестиций в модернизацию обогатительных фабрик, принадлежащих Группе. В результате дисконтирования данного займа по рыночной ставке от 9.7% годовых до 12.6% годовых Группа признала дисконт на сумму 297 млн. тенге.

11 января 2022 года Группа заключила договор о предоставлении банковского займа по кредитной линии с АО «Нурбанк» на сумму 3,360 млн. тенге по ставке 14% годовых со сроком на 12 месяцев. Целью кредита является пополнение оборотных средств.

В течение 2023 года Группа полностью погасила основной долг в размере 113 млн. тенге и начисленные проценты в размере 1 млн. тенге (2022 год: 3,861 млн. тенге и 23 млн. тенге, соответственно).

АО «Нурбанк» – заём в долларах США

7 декабря 2021 года Группа заключила соглашение о предоставлении возобновляемой кредитной линии на сумму 30,000 тыс. долларов США (эквивалент 13,076 млн. тенге) с АО «Нурбанк» по ставке 3.8% годовых с периодом доступности по 7 декабря 2022 года. Целью кредита является пополнение оборотных средств. В качестве обеспечения выступает депозит в сумме 200 тыс. долларов США.

30 декабря 2021 года Группа заключила договор о предоставлении банковского займа по кредитной линии с АО «Нурбанк» на сумму 4,000 тыс. долларов США (эквивалент 1,727 млн. тенге) по ставке 3.8% годовых со сроком на 12 месяцев. Группа полностью получила денежные средства по данному займу в 2021 году.

АО «Kazakhmys Corper» (Казакхмыс Коппер)

Консолидированная финансовая отчетность

Примечания к консолидированной финансовой отчетности (продолжение)

25. Займы и прочие финансовые обязательства (продолжение)

(a) Займы (продолжение)

АО «Нурбанк» – заём в долларах США (продолжение)

31 декабря 2021 года Группа заключила договор о предоставлении банковского займа по кредитной линии с АО «Нурбанк» на сумму 3,500 тыс. долларов США (эквивалент 1,511 млн. тенге) по ставке 3.8% годовых со сроком на 12 месяцев. Группа полностью получила денежные средства по данному займу в 2021 году.

11 января 2022 года Группа заключила договор о предоставлении банковского займа по кредитной линии с АО «Нурбанк» на сумму 8,000 тыс. долларов США (эквивалент 3,454 млн. тенге) по ставке 3.8% годовых со сроком на 12 месяцев. Целью кредита является пополнение оборотных средств. На 31 декабря 2022 года Группа полностью получила денежные средства по данному займу.

5 июля 2022 года Группа заключила договор о предоставлении банковского займа по кредитной линии с АО «Нурбанк» на сумму 16,000 тыс. долларов США (эквивалент 7,427 млн. тенге) по ставке 3.8% годовых со сроком на 12 месяцев. Целью кредита является пополнение оборотных средств. На 31 декабря 2022 года Группа полностью получила денежные средства по данному займу.

8 июля 2022 года Группа заключила договор о предоставлении банковского займа по кредитной линии с АО «Нурбанк» на сумму 8,000 тыс. долларов США (эквивалент 3,818 млн. тенге) по ставке 3.8% годовых со сроком на 12 месяцев. Целью кредита является пополнение оборотных средств. На 31 декабря 2022 года Группа полностью получила денежные средства по данному займу.

15 августа 2022 года Группа заключила договор о предоставлении банковского займа по кредитной линии с АО «Нурбанк» на сумму 28,000 тыс. долларов США (эквивалент 13,328 млн. тенге) по ставке 3.8% годовых со сроком на 12 месяцев. Целью кредита является пополнение оборотных средств. На 31 декабря 2022 года Группа полностью получила денежные средства по данному займу.

В 2023 году Группа заключила договор о предоставлении банковского займа по кредитной линии с АО «Нурбанк» на сумму 38,000 тыс. долларов США (эквивалент 17,312 млн. тенге) по ставке 5.6% годовых со сроком на 12 месяцев. Целью кредита является пополнение оборотных средств. Компания полностью получила денежные средства по данному займу в 2023 году.

В течение 2023 года Группа погасила основной долг в размере 28,000 тыс. долларов США (эквивалент 12,559 млн. тенге) и начисленные проценты в размере 1,353 тыс. долларов США (эквивалент 620 млн. тенге) (2022 год: выплата основного долга в размере 18,422 млн. тенге и начисленных процентов в размере 269 млн. тенге).

Kazakhmys Resources B.V./Kazakhmys Limited

28 октября 2022 года Группа в лице дочерних организаций Kazakhmys Corporation Finance Limited и Kazakhmys Smelting Finance Limited получила займы от компании под общим контролем Kazakhmys Resources B.V., в размере 47,179 тыс. долларов США и 72,976 тыс. долларов США, соответственно (эквивалент 22,033 млн. тенге и 34,080 млн. тенге, соответственно). В течение 2022 года Группа провела ряд взаимозачетов, в результате которых задолженность по данным займам была полностью погашена.

1 июля 2023 года Группа получила займ от компании под общим контролем Kazakhmys Resources B.V., в размере 59,673 тыс. долларов США по ставке 5.25% годовых со сроком до 31 декабря 2023 года (эквивалент 27,004 млн. тенге).

22 декабря 2023 года Kazakhmys Resources B.V. заключило соглашение об уступке прав требований в пользу Kazakhmys Limited. Объем переданных прав включает в себя основной долг в размере 59,673 тыс. долларов США (эквивалент 27,270 млн. тенге), право на проценты в размере 43 тыс. долларов США (эквивалент 20 млн. тенге) по ставке 4.25% годовых со сроком до 31 декабря 2025 года.

27 сентября 2023 года Группа получила займ от компании под общим контролем Kazakhmys Resources B.V., в размере 8 млн. долларов США (эквивалент 3,790 млн. тенге) со сроком на 36 месяцев, под 1% годовых.

Прочие займы

ПАО «Сбербанк России»

15 ноября 2021 года Группа заключила соглашение о предоставлении возобновляемой кредитной линии на сумму 150,000 тыс. долларов США (эквивалент 64,499 млн. тенге) с ПАО «Сбербанк России» по ставке 3.15% годовых с периодом доступности до ноября 2022 года для пополнения оборотных средств и финансирования финансово-хозяйственной деятельности. С 15 декабря 2021 года процентная ставка для Группы была снижена до 2.95% годовых. На 31 декабря 2021 года Группа использовала всю кредитную линию.

АО «Kazakhmys Copper» (Казхмыс Коппер)

Консолидированная финансовая отчетность

Примечания к консолидированной финансовой отчетности (продолжение)

25. Займы и прочие финансовые обязательства (продолжение)

(а) Займы (продолжение)

Прочие займы (продолжение)

ПАО «Сбербанк России» (продолжение)

В течение 2022 года Группа выплатила начисленные проценты в размере 5,971 млн. тенге.

12 апреля 2022 года торговая компания Sber Trading Swiss AG заключила соглашение с Группой об уступки права требования в пользу ПАО «Сбербанк России». Объем переданных прав включает в себя право требования возврата остатка основной суммы предоплаты в размере 500,000 тыс. долларов США (эквивалент 233,454 млн. тенге), право на проценты, штрафные проценты и иные платежи. (Прим. 7).

19 декабря 2022 года ПАО «Сбербанк России» заключило соглашение уступки прав требования в пользу ООО СФО «ФКН-4». Объем переданных прав включает в себя основной долг в размере 500,000 тыс. долларов США (эквивалент 234,280 млн. тенге), право на проценты в размере 9,222 тыс. долларов США (эквивалент 4,321 млн. тенге).

Частный Фонд «Елбасы Фонд»

22 октября 2021 года Группа заключила договор займа на сумму 51,085 млн. тенге с ЧФ «Елбасы Фонд» по ставке 5% годовых со сроком до 25 октября 2022 года. Группа определила процентную ставку по данному договору займа как рыночную ставку для займов в долларах США ввиду того, что условия договора займа предусматривают индексацию платежей на коэффициент изменения курса тенге к доллару США между датой заключения договора и датой очередного платежа. Целью кредита является пополнение оборотных средств.

В октябре 2022 года Группа заключила дополнительное соглашение согласно которому ставка вознаграждения повысилась до 13,5%, а также исключается условие об индексации платежей на коэффициент изменения курса тенге к доллару США. Новые условия применимы за весь период использования займа. Группа определила внесение новых условий как существенную модификацию договора и признала финансовый доход в размере 4,955 млн. тенге. 5 ноября 2022 года Группа полностью погасила задолженность по основному долгу в размере 51,085 млн. тенге и начисленные проценты в размере 7,005 млн. тенге.

Дочерний банк АО «Сбербанк России»

27 сентября 2021 года Группа заключила договор банковского займа по кредитной линии с ДБ АО «Сбербанк России» на сумму 6,000 тыс. долларов США (эквивалент 2,543 млн. тенге) под 3.7% годовых сроком до 27 января 2022 года. 24 ноября 2021 года Группа заключила договор банковского займа по кредитной линии с ДБ АО «Сбербанк» на сумму 25,000 тыс. долларов США (эквивалент 10,804 млн. тенге) под 3.7% годовых сроком до 24 января 2022 года.

21 апреля 2021 года Группа заключила соглашение о предоставлении невозобновляемой кредитной линии на сумму 75,000 тыс. долларов США (эквивалент 32,232 млн. тенге) с ДБ АО «Сбербанк России» с периодом доступности до апреля 2024 года для рефинансирования задолженности от АО «Народный Банк Казахстана». На 31 декабря 2021 года Группа использовала всю кредитную линию. В качестве обеспечения выступает гарант в лице ТОО «Kazakhmys Energy» (Казхмыс Энерджи).

В течение 2022 года Группа выплатила часть основного долга в размере 13,615 млн. тенге, а также рефинансировала оставшуюся сумму основного долга в размере 78,990 млн. тенге и начисленные проценты в размере 420 млн. тенге в АО "First Heartland Jusan Bank" и в АО "ForteBank" (2021 год: выплата основного долга в сумме 26,540 млн. тенге и начисленных процентов в размере 1,276 млн. тенге).

Дочерняя Организация АО «Банк ВТБ (Казахстан)»

14 августа 2019 года, Группа заключила генеральное соглашение о предоставлении кредитной линии на сумму 15,000 тыс. долларов США (эквивалентно 5,812 млн. тенге) с ДО АО «Банк ВТБ (Казахстан)» под 5.0% годовых, с периодом доступности 35 месяцев. Целью кредита является финансирование оборотного капитала.

14 сентября 2020 года, Группа заключила дополнительное соглашение к кредитной линии с ДО АО «Банк ВТБ (Казахстан)» на уменьшение ставки с 5% годовых до 3.75% годовых.

14 сентября 2020 года, Группа заключила договор банковского займа по соглашению о предоставлении кредитной линии на сумму 12,000 тыс. долларов США (эквивалент 5,115 млн. тенге) по ставке 3.75% годовых, со сроком на 12 месяцев. Заём был полностью погашен в 2021 году.

АО «Kazakhmys Copper» (Казхмыс Коппер)

Консолидированная финансовая отчетность

Примечания к консолидированной финансовой отчетности (продолжение)

25. Займы и прочие финансовые обязательства (продолжение)

(а) Займы (продолжение)

Прочие займы (продолжение)

Дочерняя Организация АО «Банк ВТБ (Казахстан)» (продолжение)

10 сентября 2021 года, Группа заключила дополнительное соглашение к кредитной линии с ДО АО «Банк ВТБ (Казахстан)», согласно которому часть кредитной линии в размере 12,000 тыс. долларов США становится возобновляемой.

10 сентября 2021 года, Группа заключила договор банковского займа по кредитной линии с ДО АО «Банк ВТБ (Казахстан)» на сумму 12,000 тыс. долларов США (эквивалент 5,114 млн. тенге) по ставке 3.75% годовых со сроком до 10 сентября 2023 года. Группа полностью получила денежные средства по данному займу в 2021 году. На 31 декабря 2021 года Группа полностью освоила кредитную линию.

В течение 2022 года, Группа переуступила основной долг в сумме 5,363 млн. тенге и начисленные проценты в размере 43 млн. тенге в ДБ АО «Альфа-Банк» (2021 год: выплата суммы основного долга в сумме 5,114 млн. тенге и начисленные проценты в размере 190 млн. тенге).

АО «Народный Банк Казахстана» – заём в долларах США

20 января 2017 года Группа заключила соглашение о предоставлении возобновляемой кредитной линии на сумму 60,000 тыс. долларов США с АО «Народный Банк Казахстана» под 6% годовых. В качестве обеспечения выступают денежные средства, находящиеся на текущих расчетных счетах и депозиты в банке. На 31 декабря 2020 года, Группа использовала 15,000 тыс. долларов США. 12 апреля 2021 года, Группа расторгла соглашение по данной кредитной линии.

9 декабря 2019 года Группа заключила соглашение о предоставлении невозобновляемой кредитной линии на сумму 225,000 тыс. долларов США (эквивалентно 86,618 млн. тенге) с АО «Народный Банк Казахстана» на пополнение оборотных средств под 4% годовых со сроком погашения до 36 месяцев. В декабре 2019 года в рамках данного соглашения Группа использовала 210,000 тыс. долларов США. В течение 2021 и 2020 годов, Группа не использовала остаток лимита по кредитной линии в размере 15,000 тыс. долларов США.

В течение 2021 года, Группа рефинансировала основной долг в сумме 89,131 млн. тенге и начисленные проценты в размере 761 млн. тенге в ДБ АО «Сбербанк России» (2020 год: выплата основного долга в сумме 5,700 млн. тенге и начисленных процентов в размере 3,348 млн. тенге).

АО «Народный Банк Казахстана» – заём в тенге

22 августа 2019 года Группа заключила соглашение о предоставлении возобновляемой кредитной линии на сумму 2,500 млн. тенге с АО «Народный Банк Казахстана» под 14% годовых.

28 августа 2019 года Группа заключила соглашение о предоставлении банковского займа, в дополнение к выше озвученному соглашению о предоставлении возобновляемой кредитной линии, на сумму 2,338 млн. тенге, на срок 60 месяцев, под 14% годовых.

22 декабря 2020 года Группа заключила соглашение о предоставлении банковского займа на сумму 140 млн. тенге, на срок 60 месяцев, под 14% годовых.

20 ноября 2023 года Группа заключила соглашение о предоставлении возобновляемой кредитной линии на сумму 1,245 млн. тенге под 21% годовых.

В декабре 2023 года Группа заключила соглашение о предоставлении банковского займа на сумму 711 млн. тенге, на срок 60 месяцев, под 21% годовых.

В течение 2023 года, Группа выплатила основной долг в сумме 518 млн. тенге и начисленные проценты в размере 104 млн. тенге (2022 год: выплата основного долга в сумме 512 млн. тенге и начисленных процентов в размере 160 млн. тенге).

ООО «Специализированное Финансовое Общество "Фабрика Кредитных Нот-1" (ООО СФО «ФКН-1»)»

10 ноября 2022 года ПАО «Сбербанк России» заключило соглашение уступки прав требования в пользу ООО СФО «ФКН-1». Объем переданных прав включает в себя основной долг в размере 150,000 тыс. долларов США (эквивалент 69,837 тысяч тенге), право на проценты в размере 1,115 тыс. долларов США (эквивалент 519 млн. тенге). 21 ноября 2022 года Группа полностью погасила данный займ в размере 150,000 тыс. долларов США основного долга (эквивалент 69,057 млн. тенге) и сумму начисленных процентов в размере 731 млн. тенге.

АО «Kazakhstan Copper» (Казхмыс Коппер)

Консолидированная финансовая отчетность

Примечания к консолидированной финансовой отчетности (продолжение)

25. Займы и прочие финансовые обязательства (продолжение)

(а) Займы (продолжение)

Прочие займы (продолжение)

Ковенанты

По состоянию на 31 декабря 2023 года и за год, закончившийся на указанную дату, по договорам полученных займов у Группы не было нарушений ковенантов.

(б) Финансовые гарантии

в млн. тенге	2023 год	2022 год
АО «Народный Банк Казахстана»	26,425	24,398
Держатели долговых обязательств (CDO) ДСФК	13,770	34,788
Прочие	984	1,795
Итого	41,179	60,981

Держатели долговых обязательств (CDO) ДСФК

В 2017 году Группа предоставила гарантии держателям долговых обязательств на тот момент дочерней организации ТОО «Специальная финансовая компания DSFK (ДСФК)», пропорционально их владению на общую максимальную сумму 50,000 млн. тенге (при условии возврата от погашения CDO менее 72,000 млн. тенге). Согласно условиям гарантии в случае недополучения средств, держатели облигаций могут воспользоваться правом обратной продажи CDO по истечении 5 лет с даты их размещения. Основными держателями долговых обязательств являются национальные компании и Национальный Банк Республики Казахстан.

На момент первоначального признания Группа признала финансовую гарантию по справедливой стоимости. На последующие отчетные даты данная финансовая гарантия оценивалась по первоначально признанной сумме за вычетом накопленной амортизации в соответствии с МСФО (IFRS) 15 «Выручка по договорам с покупателями», поскольку она была больше ожидаемых кредитных убытков согласно принципам МСФО (IFRS) 9 «Финансовые инструменты».

В 2021 году Группа уменьшила обязательство по гарантии на 1,406 млн. тенге вследствие сделки по продаже CDO, принадлежавших двум контрагентам. В течение 2022 года Группа признала дополнительные ожидаемые кредитные убытки в сумме 5,036 млн. тенге в составе финансовых расходов. Учитывая, что в декабре 2022 года, наступила дата пятилетней годовщины размещения CDO и сумма возврата от погашения CDO на эту дату составляла менее 72,000 млн. тенге, у Группы возникло обязательство перед держателями облигаций по удовлетворению требований по выкупу CDO. Согласно условиям договора гарантии, требование о выплате может быть предъявлено к Группе не позднее 12 месяцев после наступления даты требования, а выплата, в свою очередь, должна быть осуществлена в течение 20 рабочих дней с даты получения соответствующего требования. Соответственно, на 31 декабря 2022 года, Группа реклассифицировала данную задолженность в сумме 34,788 млн. тенге из состава долгосрочных финансовых обязательств по гарантии в краткосрочные и признала доход от отмены дисконта по данной гарантии в размере 3,414 млн. тенге (Прим. 10). В течение 2023 года Группа погасила обязательства по данной гарантии в размере 21,017 млн. тенге (2022 г.: ноль).

АО «Народный Банк Казахстана»

ТОО «KAZ Chemicals» и ТОО «Казфосфат» и Частная компания CAF Holding Ltd.

19 мая 2021 года, Группа выпустила гарантию на полное обеспечение кредитной линии сестринских компаний, находящихся под общим контролем конечной контролирующей стороны ТОО «KAZ Chemicals (КАЗ Кемикалс)» и ТОО «KAZ Chemicals Trading House» от АО «Народный Банк Казахстана» на общую сумму 445,000 тыс. долларов США (эквивалентно 190 млрд. тенге), по ставке 5% годовых.

На дату первоначального признания гарантия была оценена по справедливой стоимости в размере 2,095 млн. тенге и была признана в составе капитала. В связи с исполнением в течение 2021 года, ряда условий договора гарантии, Группа снизила сумму гарантии до 250,000 тыс. долларов США.

13 января 2022 года Группа подписала дополнительное соглашение к договору гарантии с АО «Народный Банк Казахстана», согласно которому гарантийное обеспечение на общую сумму 250 млн. долларов США стало действующей также и для кредитной линии сестринской компании, находящейся под общим контролем конечной контролирующей стороны ТОО «Казфосфат» от АО «Народный Банк Казахстана» на общую сумму 20,000 млн. тенге по ставке 12% годовых. В течение 2022 года в рамках данной кредитной линии компания ТОО «Казфосфат» использовала 17,404 млн. тенге. Группа признала соответствующую гарантию по справедливой стоимости в размере 414 млн. тенге в составе капитала.

АО «Kazakhstan Copper» (Казхмыс Коппер)

Консолидированная финансовая отчетность

Примечания к консолидированной финансовой отчетности (продолжение)

25. Займы и прочие финансовые обязательства (продолжение)

(б) Финансовые гарантии (продолжение)

АО «Народный Банк Казахстана» (продолжение)

В результате реструктуризации группы компаний «Kaz Chemicals» в 2023 году, было произведено частичное досрочное погашение займа «KAZ Chemicals (КАЗ Кемикалс)» на 314,000 тыс. долларов США связанной компанией Частная компания CAF Holding Ltd. В результате, АО «Народный Банк Казахстана» внес существенные изменения в условия гарантийного соглашения по данной кредитной линии в августе 2023 года. В рамках данных изменений в соглашение по кредитной линии, Группой были приняты новые гарантийные обязательства по займу, выданному Частной компании CAF Holding Ltd.

На 31 декабря 2023 года, ожидаемые кредитные убытки по данной гарантии были оценены на общую сумму 22,459 млн. тенге, в результате чего был признан финансовый доход в консолидированном отчете о совокупном доходе на 1,144 млн. тенге (2022 год: финансовый доход, в размере 732 млн. тенге).

В течение 2023 года амортизация гарантии составила 725 млн. тенге и была признана в составе финансового дохода (2022 год: 385 млн. тенге).

ТОО «KAZ GREEN ENERGY»

18 октября 2021 года, Группа выпустила гарантию на обеспечение кредитной линии сестринской компании, находящейся под общим контролем конечной контролирующей стороны ТОО «KAZ GREEN ENERGY» от АО «Народный Банк Казахстана» на общую сумму 7,916 млн. тенге. В течение 2022 года в рамках данной кредитной линии компания ТОО «KAZ GREEN ENERGY» использовала 343 млн. тенге, по ставке 14% годовых. Группа признала соответствующую гарантию по справедливой стоимости в размере 19 млн. тенге в составе капитала.

На 31 декабря 2023 года, ожидаемые кредитные убытки по данной гарантии были оценены на общую сумму 42 млн. тенге, в результате чего был признан финансовый доход в консолидированном отчете о совокупном доходе на 48 млн. тенге (2022 год: финансовый расход, в размере 73 млн. тенге).

В течение 2023 года амортизация гарантии составила 3 млн. тенге и была признана в составе финансового дохода (2022 год: 2 млн. тенге).

ТОО «ГРЭС Топар» и ТОО «Kazakhstan Energy»

18 октября 2023 года Группа выпустила гарантию на обеспечение кредитной линии сестринских компаний, находящихся под общим контролем конечной контролирующей стороны ТОО «ГРЭС Топар» и ТОО «Kazakhstan Energy» от АО «Народный Банк Казахстана» на общую сумму 26,260 млн. тенге под 19.75% годовых. В течение 2023 года в рамках данной кредитной линии ТОО «ГРЭС Топар» и ТОО «Kazakhstan Energy» использовали 13,363 млн. тенге и 464 млн. тенге, соответственно.

Группа признала соответствующую гарантию по справедливой стоимости в размере 386 млн. тенге и 13 млн. тенге, соответственно, в составе капитала. На 31 декабря 2023 года, ожидаемые кредитные убытки по данной гарантии были оценены на общую сумму 3,642 млн. тенге и 187 млн. тенге, соответственно, в результате чего был признан финансовый расход в консолидированном отчете о совокупном доходе на сумму 3,255 млн. тенге и 173 млн. тенге, соответственно.

Ковенанты

По состоянию на 31 декабря 2023 и 2022 годов и за годы, закончившиеся на указанные даты, по договорам выданных гарантий у Группы не было нарушений ковенантов.

АО «Kazakhmys Copper» (Казахмыс Коппер)

Консолидированная финансовая отчетность

Примечания к консолидированной финансовой отчетности (продолжение)

25. Займы и прочие финансовые обязательства (продолжение)

(в) Оплата лицензий

В соответствии с контрактами на недропользование, Группа обязана возместить стоимость геологической информации, предоставленной Правительством Республики Казахстан по лицензируемым месторождениям. Общая сумма, подлежащая оплате Группой, дисконтируется до её текущей стоимости с использованием ставки дисконта в размере 10.67-12.99% годовых (2022 год: 7.43-9.33%). Срок погашения обязательства наступает в конце полезного срока эксплуатации каждого объекта и варьируется в диапазоне от 2 до 32 лет.

(г) Прочие финансовые обязательства

ПАО «Сбербанк»

В мае 2022 года Группа признала финансовую задолженность перед ПАО «Сбербанк», представляющую собой плату за досрочное расторжение сделок по производным финансовым инструментам, подлежащая к оплате до июля 2024 года. Обязательства были дисконтированы по рыночной ставке 4.80%, сумма дисконта была учтена в составе стоимости прекращения сделок по производным финансовым инструментам (Прим. 26).

10 августа 2023 года было заключено дополнительное соглашение об уступке права требования в пользу Частной Компании KP Fertilizers Ltd, по условиям которого Группа обязуется погасить обязательство до июля 2024 года. Объем переданных прав включает в себя сумму комиссии, без удержания любых вычетов, в размере 175,324 тыс. долларов США (эквивалент 79,178 млн. тенге). В результате договоренности об уступке прав требования произошла существенная модификация. Соответственно, данная модификация была учтена как погашение первоначальных финансовых обязательств и признание новых финансовых обязательств. Разница между справедливой стоимостью вновь признанного обязательства и балансовой стоимостью погашенного первоначального обязательства на сумму 11,352 млн тенге была признана в составе финансовых расходов (Прим.10).

ТОО «Катерпиллар Файнэншл Казахстан»

Группа заключила ряд договоров финансового лизинга для владения и пользования подземными самосвалами. В условия данных договоров включены пункты о корректировке платежа на существенное изменение курса между датами проведения платежа и датой передачи объекта лизинга. Группа оценила эффект справедливой стоимости встроенных опционов в размере 4,956 млн. тенге на отчетную дату.

26. Производные финансовые инструменты

Группа подвержена определенным рискам, связанным с ее текущей хозяйственной деятельностью. Основным риском, управление которыми осуществляется с использованием производных инструментов, является риск изменения цен на товары.

ПАО «Сбербанк России» и ПАО «Банк ВТБ»

В 2021 году Группа подписала генеральное соглашение ISDA с ПАО «Сбербанк России» и ПАО «Банк ВТБ» (далее – «Банк») и заключила сделку по покупке товарных опционов и товарных свопов для снижения товарных рисков. Начальная цена, премия и условное количество меди указываются в каждом подтверждении, высылаемом Группой и принимаемом Банком.

Производные финансовые инструменты представляют собой опционы «пут» с отложенной премией, коллары с нулевыми затратами и свопы:

Опцион «пут» с отложенной премией. Премия выплачивается в конце каждого месяца. Если в конце месяца опцион «вне денег», то Группа выплачивает премию. Если опцион «в деньгах», Банк выплачивает разницу между среднемесячной ценой и страйком (ценой исполнения опциона) за вычетом премии; или платит Группа, если премия превышает разницу.

Коллары с нулевыми затратами. Если средняя цена продажи выше, чем верхний страйк (цена исполнения опциона колл), Группа выплачивает разницу. Если средняя цена продажи ниже, чем нижний страйк (цена исполнения опциона пут), Банк выплачивает разницу.

Товарные свопы. В соответствии с соглашением, Группа перечисляет или получает разницу между среднемесячной ценой и фиксированной ценой инструмента (цена исполнения свопа).

Стороны не связаны друг с другом, и договор заключен на рыночных условиях.

В течение 2021 года Группа заключила сделки, представленные товарными опционами с отложенной премией, колларами с нулевыми затратами и товарными свопами, для целей управления рисками, связанных с изменением денежных потоков по ожидаемым сделкам реализации катодной меди в период с 2021-2024 годов. По состоянию на 31 декабря 2021 года номинальный объем инструментов составляет 499,398 тонн катодной меди.

АО «Kazakhmys Copper» (Казахмыс Коппер)

Консолидированная финансовая отчетность

Примечания к консолидированной финансовой отчетности (продолжение)

26. Производные финансовые инструменты (продолжение)

ПАО «Сбербанк России» и ПАО «Банк ВТБ» (продолжение)

В мае 2022 года Группа расторгла сделки по покупке производных финансовых инструментов с ПАО «Банк ВТБ» и ПАО «Сбербанк России». Плата за досрочное расторжение соглашений ISDA составила 239,555 тыс. долларов США, из которых 49,466 тыс. долларов США (эквивалент 22,237 млн. тенге) подлежали выплате ПАО «Банк ВТБ» в течение месяца после даты расторжения и 190,089 тыс. долларов США (эквивалент 85,454 млн. тенге) должны быть выплачены ПАО «Сбербанк России» до июля 2024 года. На дату расторжения Группа прекратила признание производных финансовых инструментов и отразила первоначальное признание нового долгового инструмента в составе прочих финансовых обязательств (Прим. 25 (г)). В 2022 году Группа выплатила 23,269 млн. тенге за досрочное расторжение.

ICBC Standard Bank Plc

В 2022 году Группа подписала генеральное соглашение ISDA с ICBC Standard Bank Plc (далее – «Банк») и заключила сделки по покупке производных инструментов для снижения товарных рисков. Начальная цена, премия и условное количество меди указываются в каждом подтверждении, высылаемом Группой и принимаемом Банком.

В течение 2022 года Группа заключила сделки, представленные товарными свопами, для целей управления рисками, связанных с изменением денежных потоков по ожидаемым сделкам реализации катодной меди в период с 2022-2023 годов. По состоянию на 31 декабря 2023 года, договоры с Банком были завершены.

Стратегия Группы в отношении управления рисками и то, каким образом она применяется для управления рисками, описаны в Примечании 30.

27. Аренда

27.1 Группа в качестве арендатора

Активы в форме права пользования представлены в составе основных средств (Прим. 13) в соответствии с видами базовых активов:

	2023 год	2023 год	2022 год	2022 год
	Здания и сооружения	Машины и оборудование	Здания и сооружения	Машины и оборудование
в млн. тенге				
Балансовая стоимость на 1 января	3,559	–	–	–
Поступления	–	20,442	4,449	–
Износ	(487)	(101)	(890)	–
Выбытия	(1,545)	–	–	–
Балансовая стоимость на 31 декабря	1,527	20,341	3,559	–

Ниже представлена балансовая стоимость обязательства по аренде и ее изменения в течение периода:

	31 декабря 2023 года	31 декабря 2022 года
в млн. тенге		
На 1 января 2022 года		1,629
Поступления		4,449
Выплаты		(1,230)
Начисление процентов		599
На 31 декабря 2022 года		5,447
Поступления		13,199
Выбытия		(1,545)
Выплаты		(1,370)
Начисление процентов (Прим.10)		653
На 31 декабря 2023 года		16,384

	31 декабря 2023 года	31 декабря 2022 года
в млн. тенге		
Краткосрочные	4,176	1,107
Долгосрочные	12,208	4,340
Итого	16,384	5,447

Анализ сроков погашения обязательств по аренде представлен в Примечании 30 (ж).

АО «Kazakhmys Copper» (Казахмыс Коппер)

Консолидированная финансовая отчетность

Примечания к консолидированной финансовой отчетности (продолжение)

27. Аренда (продолжение)

27.1 Группа в качестве арендатора (продолжение)

Следующие суммы расходов по аренде были признаны в консолидированном отчете о совокупном доходе:

в млн. тенге	2023 год	2022 год
Расход по аренде земли (Прим. 8)	2,513	2,323
Краткосрочная аренда и аренда активов с низкой стоимостью (Прим. 8)	1,728	2,056
Амортизация активов в форме права пользования (в составе административных расходов)	487	890
Амортизация активов в форме права пользования (в составе себестоимости)	101	
Процентный расход по обязательствам аренды (Прим. 10)	653	599
Итого	5,482	5,868

Расход по аренде земли относится к переменным арендным платежам – в предыдущие годы ставка земельного налога, и кадастровая стоимость земли варьировалась в пределах 5-7%. В случае увеличения / уменьшения ставки земельного налога на 10%, ежегодные арендные платежи увеличатся / уменьшатся на 238 млн. тенге.

Операционная аренда состоит из аренды активов с низкой стоимостью и краткосрочной аренды. Общий денежный отток по аренде в 2023 году составил 997 млн. тенге (2022: 1,587 млн. тенге).

27.2 Группа в качестве арендодателя

Группа заключила договор операционной аренды недвижимости в рамках портфеля инвестиционной недвижимости, состоящего из определенных офисных площадей сроком на 3 года. Доход от аренды, признанный Группой в течение года, составил 543 млн. тенге (2022 год: 543 млн. тенге). Минимальные арендные платежи к получению в будущих периодах по договорам операционной аренды без права досрочного прекращения по состоянию на 31 декабря составляют:

в млн. тенге	31 декабря 2023 года	31 декабря 2022 года
В течение года	130	519
Свыше 1 года, но не более 5 лет	–	345
Итого	130	864

28. Торговая и прочая кредиторская задолженность

в млн. тенге	31 декабря 2023 года	31 декабря 2022 года
Торговая кредиторская задолженность	110,514	60,479
Задолженность связанным сторонам	75,491	51,089
Заработная плата и соответствующие суммы к уплате	37,051	30,313
Прочая кредиторская задолженность	3,704	3,135
Итого торговая и прочая кредиторская задолженность	226,760	145,016

Торговая кредиторская задолженность является беспроцентной и обычно подлежит погашению в течение 30-40 дней после признания. Прочая кредиторская задолженность является беспроцентной и имеет средний срок погашения 30 дней.

29. Прочие нефинансовые обязательства

в млн. тенге	31 декабря 2023 года	31 декабря 2022 года
Обязательства по договорам перед третьими сторонами	4,696	69,966
Обязательства по договорам перед связанными сторонами	1,863	11,547
Прочие налоги к уплате	52,806	30,660
Итого прочие нефинансовые обязательства	59,365	112,173
Долгосрочная часть	–	–
Краткосрочная часть	59,365	112,173
Итого прочие нефинансовые обязательства	59,365	112,173

АО «Kazakhmys Copper» (Казахмыс Коппер)

Консолидированная финансовая отчетность

Примечания к консолидированной финансовой отчетности (продолжение)

29. Прочие нефинансовые обязательства (продолжение)

Обязательства по договорам перед третьими и связанными сторонами включают в себя обязательства по договорам с покупателями, которые признаются в составе выручки по мере передачи товара покупателям. Группа ожидает, что данные авансы будут признаны в качестве выручки в течение следующих отчетных периодов (Прим. 7).

Прочие налоги к уплате включают налоги, удерживаемые с заработной платы, платежи за загрязнение окружающей среды, отчисляемые в соответствующие налоговые органы на ежемесячной основе и прочие.

30. Цели и политика управления финансовыми рисками

Основные риски, возникающие по финансовым инструментам Группы, включают риск ликвидности, кредитный риск, риск процентной ставки, валютный риск и риск изменения цен на сырьевые товары. Эти риски возникают в ходе обычной деятельности и управляются департаментом казначейства.

Основные финансовые инструменты Группы включают денежные средства и их эквиваленты, краткосрочные инвестиции, производные финансовые инструменты, торговую и прочую кредиторскую задолженность, а также займы, которые являются непосредственным результатом её деятельности.

Учётная политика Группы в отношении финансовых инструментов приведена в Примечании 3.

(а) Производные и финансовые инструменты и управление рисками

Группа периодически использует производные финансовые инструменты для управления рисками изменения цен на сырьевые товары. В периоды значительной волатильности или неопределенности на рынках Группа может использовать производные инструменты как способ снижения волатильности и негативного воздействия на денежные потоки от операционной деятельности. Группа не держит финансовые инструменты для спекулятивных целей.

(б) Категории финансовых активов и обязательств

Балансовая стоимость финансовых активов и обязательств в разрезе категорий на 31 декабря 2023 года представлена следующим образом:

в млн. тенге	2023 год	2022 год
Финансовые активы		
Финансовые активы, оцениваемые по справедливой стоимости через ПСД		
Долевые инвестиции (Прим. 16 (д))	3,619	3,295
Финансовые активы, оцениваемые по справедливой стоимости через прибыль и убыток		
Торговая и прочая дебиторская задолженность (Прим. 19)	28,922	19,481
Финансовые активы, оцениваемые по амортизированной стоимости		
Задолженность от Акционера (Прим. 16 (б))	–	11,779
Займы, выданные материнской организации (Прим. 16 (а))	363,646	347,505
Депозиты (Прим. 20)	290	380
Торговая и прочая дебиторская задолженность (Прим. 19)	14,533	6,399
Долгосрочные депозиты (Прим. 16 (в))	6,572	9,638
Чистые инвестиции в субаренду (Прим. 16 (г))	698	1,079
Прочие финансовые активы (Прим. 16 (г))	120,430	101,241
Итого финансовые активы	538,710	500,797

Финансовые обязательства

Финансовые обязательства, оцениваемые по справедливой стоимости через ПСД		
Производные инструменты (Прим. 26)	–	(2,252)
Финансовые обязательства, оцениваемые по амортизированной стоимости		
Займы (Прим. 25)	(511,427)	(466,864)
Торговая и прочая кредиторская задолженность (Прим. 28)	(226,760)	(145,016)
Оплата лицензий (Прим. 25)	(6,462)	(7,779)
Дивиденды к выплате	(230)	(231)
Прочая финансовая задолженность (Прим. 25)	(82,080)	(80,183)
Обязательства по аренде		
Обязательства по аренде (Прим. 27)	(16,384)	(5,447)
Договоры финансовой гарантии		
Финансовые гарантии (Прим. 25)	(41,179)	(60,981)
Итого финансовые обязательства	(884,522)	(768,753)

АО «Kazakhmys Copper» (Казахмыс Коппер)

Консолидированная финансовая отчетность

Примечания к консолидированной финансовой отчетности (продолжение)

30. Цели и политика управления финансовыми рисками (продолжение)

в) Валютный риск

Компании Группы подвержены валютному риску по совершаемым ими операциям. Такой риск возникает в результате сделок купли-продажи, заключаемых в валютах, отличных от функциональной валюты компаний Группы. Функциональной валютой всех компаний Группы является казахстанский тенге. Доллар США является основной валютой, вызывающей наибольший валютный риск. Статьи, на которые оказывает влияние доллар США, включают доходы, банковские вклады, торговую дебиторскую задолженность, банковские займы и некоторые статьи торговой кредиторской задолженности. В 2023 и 2022 годах компании Группы не осуществляли операций валютного хеджирования.

Подверженность Группы валютному риску на основании валовых сумм, показана в следующей таблице:

в млн. тенге	Изменение	Влияние на	Изменение	Влияние на
	обменного курса доллара США	прибыль до налогообложения	обменного курса Евро	прибыль до налогообложения
2023 год	14%	(28,684)	13%	1
	-14%	28,684	-13%	(1)
2022 год	21%	(28,380)	18%	(4,692)
	-21%	28,380	-18%	4,692

г) Риск изменения цен на сырьевые товары

Группа подвержена влиянию колебаний цен на медь, которые устанавливаются в долларах США на международных рынках. Группа также подвержена, хотя и в меньшей степени, влиянию изменения цен на другие металлы, включая золото и серебро, которые также производятся Группой как попутная продукция наряду с производством меди.

В таблице ниже показано влияние изменения цен на медь:

в млн. тенге	Изменение	Влияние на	Влияние на
	цен на медь	прибыль до налогообложения	капитал до налогообложения
2023 год	-2%	(430)	-
	-20%	(5,632)	-
2022 год	7%	1,280	5
	-35%	(6,073)	(26)

д) Риск изменения процентной ставки

Процентный риск – это риск того, что справедливая стоимость или будущие денежные потоки по финансовому инструменту будут колебаться вследствие изменений рыночных процентных ставок. Подверженность Группы риску изменения рыночных процентных ставок относится к краткосрочным обязательствам по банковским займам с плавающей процентной ставкой (Прим.25 (а)). В таблице ниже представлен анализ чувствительности к обоснованно возможным изменениям процентных ставок в отношении соответствующей части кредитов и займов. При условии неизменности всех прочих параметров, займы с плавающей процентной ставкой оказывают следующее влияние на прибыль Группы до налогообложения:

в млн. тенге	Изменение в	Процентная ставка	Влияние на
	процентной ставке «SOFR»		прибыль до налогообложения
2023 год	3.82%	14%	2,378
	-3.82%	6.36%	(2,378)
2022 год	2.23%	10.05%	918
	-2.23%	5.59%	(918)

АО «Kazakhmys Copper» (Казахмыс Коппер)

Консолидированная финансовая отчетность

Примечания к консолидированной финансовой отчетности (продолжение)

30. Цели и политика управления финансовыми рисками (продолжение)

е) Кредитный риск

Подверженность кредитному риску возникает в ходе обычной хозяйственной деятельности Группы и относится ко всем финансовым активам. Инвестиции в денежные средства и их эквиваленты размещаются в финансовых институтах в соответствии с политикой Группы. Для снижения кредитного риска до приемлемого уровня кредитоспособность контрагентов оценивается до, во время и после заключения сделок. Максимальная подверженность кредитному риску представлена балансовой стоимостью каждого финансового актива на отчетную дату.

Так как продажи в основном осуществляются компаниям Advaita Trade DMCC, Kazakhmys Middle East DMCC то здесь присутствует концентрация кредитного риска. По состоянию на 31 декабря 2023 года на долю 3 клиентов (2022 год: 2 клиентов) приходилось 67% (2022 год: 84%) торговой и прочей дебиторской задолженности Группы (Прим. 19).

Подверженность кредитному риску

Кредитный риск, связанный с прочими финансовыми активами Группы, главным образом включающими в себя денежные средства и их эквиваленты, депозиты и прочую дебиторскую задолженность, возникает из возможного неисполнения обязательств контрагентами.

Инвестиции в виде денежных средств и депозитов размещаются только в утвержденных учреждениях-контрагентах с высокой кредитоспособностью и в пределах кредитного лимита, устанавливаемого в отношении каждого контрагента. Данные лимиты регулярно пересматриваются с учетом изменений на финансовых рынках и соответственно обновляются. Лимиты устанавливаются для минимизации концентрации рисков и, следовательно, для уменьшения финансовых убытков по причине возможного неисполнения обязательств контрагентом.

Следующая таблица показывает суммы по банковским вкладам и денежным средствам на текущих счетах в банках на отчетную дату с использованием кредитного рейтинга:

в млн. тенге	31 декабря 2023 года		31 декабря 2022 года	
	Текущие счета	Депозиты	Текущие счета	Депозиты
АО «Банк «Bank RBK» – B2/позитивный (Moody's)	5,389	6,652	20,414	9,670
АО «Народный Банк Казахстана» – BB+/стабильный (S&P Global)	3,339	57	1,377	38
АО «БанкЦентрКредит» – B1/позитивный (Moody's)	33	138	7	114
Прочие банки	196	92	4,558	243
Итого	8,957	6,939	26,356	10,065

Максимальная подверженность кредитному риску на отчетную дату представлена балансовой стоимостью каждого класса финансовых активов, рассмотренных в соответствующих примечаниях.

ж) Риск ликвидности

Группа поддерживает баланс между доступностью финансирования и максимизацией инвестиционного дохода по своим ликвидным ресурсам, используя инвестиции ликвидных средств на различные сроки, кредитные линии и долговые инструменты с более длительным сроком. Руководство регулярно анализирует потребности Группы в финансировании, подбирая соответствующие сроки погашения для инвестиций ликвидных средств. Политикой Группы является централизация задолженности и сальдо избытка денежных средств в максимально возможной степени.

АО «Kazakhmys Copper» (Казакхмыс Коппер)

Консолидированная финансовая отчетность

Примечания к консолидированной финансовой отчетности (продолжение)

30. Цели и политика управления финансовыми рисками (продолжение)

(ж) Риск ликвидности (продолжение)

Срок погашения финансовых обязательств

В таблице ниже представлен анализ финансовых обязательств Группы, которые должны быть погашены по общей сумме по группам наступления сроков погашения на основе оставшегося периода на отчетную дату к контрактным срокам погашения (суммы, представленные в таблице, являются недисконтированными денежными потоками):

в млн. тенге	До востребования	Менее 3-х месяцев	От 3 до 12 месяцев	От 1 до 5 лет	Более 5 лет	Итого
2023 год						
Займы полученные	-	18,132	205,694	299,517	102,741	626,084
Обязательства по аренде	-	548	4,007	12,591		17,146
Торговая и прочая кредиторская задолженность		222,777	3,903	80		226,760
Оплата лицензий			1,438	4,712	4,471	10,621
Прочие финансовые обязательства			79,695			79,695
Финансовые гарантии	162,777	102	232			163,111
Дивиденды к выплате	230					230
Итого	163,007	241,559	294,969	316,900	107,212	1,123,647
2022 год						
Займы полученные	305,994	5,571	134,484	29,008	-	475,057
Обязательства по аренде	-	400	1,199	4,486	-	6,085
Торговая и прочая кредиторская задолженность	-	145,016	-	-	-	145,016
Оплата лицензий	-	-	920	7,533	2,229	10,682
Прочие финансовые обязательства	-	48,326	27,757	5,032	-	81,115
Финансовые гарантии	34,788	-	121,808	-	-	156,596
Дивиденды к выплате	231	-	-	-	-	231
Итого	341,013	199,313	286,168	46,059	2,229	874,782

Группа включает финансовые гарантии в таблицу сроков погашения. Однако отток денежных средств по финансовым гарантиям обусловлен определенными условиями. Финансовая гарантия – это контракт, который требует от гаранта осуществления определенных платежей для возмещения держателю гарантии убытков, которые он понес из-за того, что определенный должник не произвел платеж в срок в соответствии с первоначальными или измененными условиями долгового инструмента.

(з) Справедливая стоимость финансовых активов и обязательств

Справедливая стоимость является ценой, которая была бы получена при продаже актива или уплачена при передаче обязательства в ходе обычной сделки между участниками рынка на дату оценки. Следующие методы и допущения были использованы для оценки справедливой стоимости:

- ☒ справедливая стоимость денежных средств и их эквивалентов, краткосрочных инвестиций, торговой и прочей дебиторской задолженности, торговой и прочей кредиторской задолженности, краткосрочных займов выданных и краткосрочных займов полученных, краткосрочных обязательств по аренде, а также дивидендов к уплате приблизительно равна их балансовой стоимости в основном ввиду того, что эти инструменты будут погашены в ближайшем будущем;
- ☒ Группа оценивает долгосрочную дебиторскую задолженность на основе таких параметров, как процентные ставки, факторы риска, характерные для страны, индивидуальная платежеспособность клиента;
- ☒ обязательства по денежным выплатам по долгосрочным займам и финансовым гарантиям определяется с использованием модели дисконтированных денежных потоков. Оценка требует от руководства Группы определенных допущений в отношении исходных данных, используемых в модели, включая прогнозируемые денежные потоки, ставку дисконтирования и кредитный риск.

АО «Kazakhmys Copper» (Казакхмыс Коппер)

Консолидированная финансовая отчетность

Примечания к консолидированной финансовой отчетности (продолжение)

30. Цели и политика управления финансовыми рисками (продолжение)

(з) Справедливая стоимость финансовых активов и обязательств (продолжение)

Иерархия источников оценки справедливой стоимости

В таблице ниже представлена иерархия оценок активов и обязательств Группы по справедливой стоимости:

в млн. тенге	Дата оценки	Итого	Оценка справедливой стоимости с использованием		
			Котировок на активных рынках (Уровень 1)	Значительных наблюдаемых исходных данных (Уровень 2)	Значительных ненаблюдаемых исходных данных (Уровень 3)
Финансовые активы, оцениваемые по справедливой стоимости через ПСД					
Долевые инвестиции	31 декабря 2023 года	3,619	-	-	3,619
	31 декабря 2022 года	3,295	-	-	3,295
Финансовые активы, оцениваемые по справедливой стоимости через ОПУ					
Торговая и прочая дебиторская задолженность	31 декабря 2023 года	28,922	-	28,922	-
	31 декабря 2022 года	19,481	-	19,481	-
Финансовые активы, справедливая стоимость которых раскрывается					
Займы, выданные материнской организации	31 декабря 2023 года	363,646	-	-	363,646
	31 декабря 2022 года	347,505	-	-	347,505
Задолженность от Акционера	31 декабря 2023 года	-	-	-	-
	31 декабря 2022 года	11,779	-	-	11,779
Торговая и прочая дебиторская задолженность	31 декабря 2023 года	14,533	-	-	14,533
	31 декабря 2022 года	6,399	-	-	6,399
Долгосрочные депозиты	31 декабря 2023 года	6,572	-	-	6,572
	31 декабря 2022 года	9,638	-	-	9,638
Чистые инвестиции в субаренду	31 декабря 2023 года	698	-	-	698
	31 декабря 2022 года	1,079	-	-	1,079
Прочие финансовые активы	31 декабря 2023 года	120,430	-	-	120,430
	31 декабря 2022 года	101,241	-	-	101,241
Производные финансовые инструменты					
Производные финансовые инструменты	31 декабря 2023 года	-	-	-	-
	31 декабря 2022 года	2,252	-	2,252	-
Финансовые обязательства, справедливая стоимость которых раскрывается					
Оплата лицензий	31 декабря 2023 года	6,462	-	-	6,462
	31 декабря 2022 года	7,779	-	-	7,779
Займы полученные	31 декабря 2023 года	511,427	-	-	511,427
	31 декабря 2022 года	466,864	-	-	466,864
Обязательства по финансовой аренде	31 декабря 2023 года	16,384	-	-	16,384
	31 декабря 2022 года	5,447	-	-	5,447
Прочие финансовые обязательства	31 декабря 2023 года	82,080	-	-	82,080
	31 декабря 2022 года	80,183	-	-	80,183
Договоры финансовой гарантии					
Финансовые гарантии	31 декабря 2023 года	41,179	-	-	41,179
	31 декабря 2022 года	60,981	-	-	60,981

АО «Kazakhmys Copper» (Казакхмыс Коппер)

Консолидированная финансовая отчетность

Примечания к консолидированной финансовой отчетности (продолжение)

30. Цели и политика управления финансовыми рисками (продолжение)

(з) Справедливая стоимость финансовых активов и обязательств (продолжение)

Иерархия источников оценки справедливой стоимости (продолжение)

За годы, закончившиеся 31 декабря 2023 и 2022 годов, не было переводов между Уровнями 1, 2 и 3 справедливой стоимости финансовых инструментов.

Ниже представлено сравнение значений балансовой и справедливой стоимости финансовых инструментов Группы, представленных в консолидированной финансовой отчетности, по категориям, за исключением тех финансовых инструментов, балансовая стоимость которых приблизительно равна их справедливой стоимости.

в млн. тенге	31 декабря 2023 года		31 декабря 2022 года	
	Балансовая стоимость	Справедливая стоимость	Балансовая стоимость	Справедливая стоимость
Финансовые активы				
Займы, выданные материнской организации (Прим. 16 (а))	363,646	365,495	347,505	348,591
Задолженность от Акционера (Прим. 16 (б))	-	-	11,779	11,779
Прочие финансовые активы и займы выданные	120,430	124,977	101,241	101,180
Финансовые обязательства				
Оплата лицензий (Прим. 25 (в))	6,462	6,389	7,779	8,236
Займы полученные (Прим. 25 (а))	511,427	510,187	466,864	443,814
Финансовые гарантии (Прим. 25 (б))	41,179	20,107	60,981	65,756
Прочие финансовые обязательства (Прим. 25 (г))	82,080	81,918	80,183	79,636

(и) Управление капиталом

Цели Группы по управлению капиталом заключаются в обеспечении способности Группы продолжать свою деятельность в соответствии с принципом непрерывности для предоставления прибыли акционерам и выгод прочим заинтересованным сторонам и поддержании оптимальной структуры капитала для снижения стоимости капитала.

Группа управляет структурой капитала и изменяет её в соответствии с изменениями экономических условий и требованиями договорных условий. С целью сохранения или изменения структуры капитала Группа может регулировать выплаты дивидендов, производить возврат капитала акционерам или выпускать новые акции.

Группа учитывает следующие суммы в рамках управления капиталом:

в млн. тенге	2023 год	2022 год
Займы и прочие финансовые обязательства, производные финансовые инструменты	657,532	623,506
Собственный капитал, приходящийся на участников материнской организации	718,369	601,798
Итого капитал	1,375,901	1,225,304

Для достижения данной цели управление капиталом, среди прочего, должно обеспечивать выполнение всех договорных условий по процентным кредитам и займам, которые определяют требования в отношении структуры капитала. Невыполнение договорных условий дает банку право требовать незамедлительного возврата кредитов и займов. По состоянию на 31 декабря 2023 года и за год, закончившийся на указанную дату, по договорам полученных займов у Группы не было нарушений ковенантов.

Цели, политика и процедуры управления капиталом в течение периодов, закончившихся 31 декабря 2023 и 2022 годов, не изменялись.

АО «Kazakhmys Copper» (Казакхмыс Коппер)

Консолидированная финансовая отчетность

Примечания к консолидированной финансовой отчетности (продолжение)

30. Цели и политика управления финансовыми рисками (продолжение)

(к) Изменения в обязательствах, обусловленных финансовой деятельностью

в млн. тенге	1 января 2023 года	Денежные потоки	Процент-ный расход	Изменение валютных курсов	Реклассификация	Прочее	31 декабря 2023 года
Займы полученные – краткосрочные	438,684	(85,692)	18,431	(10,614)	-	(157,609)	203,200
Обязательства по аренде – краткосрочные	1,107	(1,370)	-	-	-	4,439	4,176
Оплата лицензий – краткосрочная	897	(909)	31	(19)	-	1,403	1,403
Дивиденды к выплате	231	-	-	-	-	(1)	230
Прочие финансовые обязательства - краткосрочные	75,151	-	-	(1,692)	-	4,467	77,926
Итого краткосрочные обязательства	516,070	(87,971)	18,462	(12,325)		(147,301)	286,935
Займы полученные – долгосрочные	28,180	139,464	8,832	4,795	-	126,956	308,227
Обязательства по аренде	4,340	-	599	-	-	7,269	12,208
Оплата лицензий – долгосрочная	6,882	-	477	(17)	-	(2,283)	5,059
Прочие финансовые обязательства - долгосрочные	5,032	-	-	-	-	(878)	4,154
Итого долгосрочные обязательства	44,434	139,464	9,908	4,778		131,064	329,648
Итого обязательства от финансовой деятельности	560,504	51,493	28,370	(7,547)		(16,237)	616,583

в млн. тенге	1 января 2022 года	Денежные потоки	Процент-ный расход	Изменение валютных курсов	Реклассификация	Прочее	31 декабря 2022 года
Займы полученные – краткосрочные	145,625	13,025	14,525	14,347	77,818	173,344	438,684
Обязательства по аренде – краткосрочные	304	(1,230)	-	-	-	2,033	1,107
Оплата лицензий – краткосрочная	843	(749)	804	73	-	(74)	897
Дивиденды к выплате	229	(1,743)	-	-	-	1,745	231
Прочие финансовые обязательства - краткосрочные	-	(23,269)	-	2,955	-	95,465	75,151
Итого краткосрочные обязательства	147,001	(13,966)	15,329	17,375	77,818	272,513	516,070
Займы полученные – долгосрочные	64,489	30,598	7,858	4,010	155,636	(234,411)	28,180
Обязательства по аренде	1,325	-	599	-	-	2,416	4,340
Оплата лицензий – долгосрочная	6,127	-	352	218	-	185	6,882
Прочие финансовые обязательства - долгосрочные	-	-	-	198	104,025	(99,191)	5,032
Итого долгосрочные обязательства	71,941	30,598	8,809	4,426	259,661	(331,001)	44,434
Итого обязательства от финансовой деятельности	218,942	16,632	24,138	21,801	337,479	(58,488)	560,504

АО «Kazakhmys Copper» (Казахмыс Коппер)

Консолидированная финансовая отчётность

Примечания к консолидированной финансовой отчётности (продолжение)

31. Потенциальные и условные обязательства

Судебные иски

В ходе осуществления обычной деятельности Группа является объектом различных судебных процессов и исков. Руководство считает, что окончательное обязательство, если таковое будет иметь место, возникающее в результате таких разбирательств и претензий, не окажет существенного отрицательного влияния на финансовое положение или результаты деятельности Группы. На 31 декабря 2023 и 2022 годов Группа не была вовлечена в какие-либо существенные судебные процессы, включая арбитражные разбирательства, помимо тех, которые касаются вопросов по налогообложению, изложенных ниже.

Налогообложение

Положения различных законодательных и нормативных правовых актов не всегда чётко сформулированы, и их интерпретация зависит от мнения инспекторов налоговых органов на местах и должностных лиц Министерства финансов Республики Казахстан. Случаи расхождения во мнениях между местными, региональными и республиканскими налоговыми органами не являются редкостью, включая расхождения во мнениях касающихся трактовки МСФО по части выручки, расходов и прочих статей финансовой отчётности.

Действующий режим штрафов и пеней за выявленные и подтвержденные нарушения казахстанского законодательства отличается строгостью. Штрафные санкции включают в себя штрафы, как правило, в размере 80% от суммы дополнительно начисленных налогов, и пеню, начисленную по ставке рефинансирования, установленной Национальным Банком Республики Казахстан, умноженной на 2.5. В результате сумма штрафов и пеней может в несколько раз превышать сумму начисленных налогов.

Группа считает, что она уплатила или начислила все применимые налоги. В неясных случаях Группа начислила налоговые обязательства на основании обоснованных оценок руководства. Политика Группы предусматривает начисление оценочных обязательств в тот отчётный период, в котором существует вероятность убытка, и сумма его может быть определена с достаточной степенью точности. Ввиду неопределённости, присущей казахстанской системе налогообложения, потенциальная сумма налогов, штрафных санкций и пеней, если таковые имеются, может превысить сумму, отнесенную на расходы по настоящее время и начисленную на 31 декабря 2023 года.

В результате этого могут возникнуть дополнительные обязательства по налогу. Тем не менее, вследствие ряда факторов неопределённости, описанных выше при оценке любых потенциальных дополнительных обязательств по налогу, руководство не может оценить финансовый эффект в отношении суммы дополнительных обязательств по налогу, если таковые возникнут, а также любые связанные с ними штрафы и пени, которые Группа может быть обязана выплатить.

Контроль над трансфертным ценообразованием

Контроль над трансфертным ценообразованием в Казахстане имеет очень широкий спектр и применяется ко многим операциям, которые напрямую или косвенно связаны с международными сделками, независимо от того, являются ли стороны сделок связанными или нет. Закон о трансфертном ценообразовании требует, чтобы все налоги, применимые к операциям, были рассчитаны на основании рыночных цен, определенных по принципу независимости сторон.

Закон о трансфертном ценообразовании в Казахстане вступил в силу с 1 января 2009 года. Данный закон не является четко выраженным и некоторые из его положений имеют малый опыт применения. Более того, закон не предоставляет детальных инструкций по его применению к различным видам операций, в результате чего существует риск того, что позиция налоговых органов может отличаться от позиции Группы, что может привести к дополнительным суммам налогов, штрафов и пеней.

Законодательство внесло ясность в некоторые области интерпретации, включая применение цен Лондонской Биржи Металлов (ЛБМ) и Лондонской ассоциации участников рынка драгоценных металлов (ЛАУРДМ) в качестве базы рыночных цен, котировальных периодов, используемых для продажи и реализации торгуемых сырьевых товаров и приемлемости дисконтов в отношении цен ЛБМ/ЛАУРДМ при ведении операций с торгуемыми сырьевыми товарами.

Цена сделки приводится посредством дифференциала к сопоставимым экономическим условиям с рыночной ценой. Согласно закону о трансфертном ценообразовании, данный дифференциал должен быть обоснован и подтверждён документально. Однако налоговые органы могут потребовать более обширный список подтверждающей документации, чем имеется у Группы, а также дифференциал может быть уменьшен налоговыми органами на основе анализа этих документов.

Существуют различные трактовки закона о трансфертном ценообразовании, и некоторые его положения имеют преимущественную силу. Кроме того, в законе отсутствует подробное руководство. В результате нет чёткой регламентации контроля за трансфертным ценообразованием на различные виды сделок.

АО «Kazakhmys Copper» (Казахмыс Коппер)

Консолидированная финансовая отчётность

Примечания к консолидированной финансовой отчётности (продолжение)

31. Потенциальные и условные обязательства (продолжение)

Налогообложение (продолжение)

Контроль над трансфертным ценообразованием (продолжение)

Из-за неопределённости, связанных с законодательством Республики Казахстан в области трансфертного ценообразования, есть риск того, что налоговые органы могут занять позицию, отличающуюся от позиции Группы, что может привести к дополнительным налогам, штрафам и пеням.

По состоянию на 31 декабря 2023 года Руководство Группы считает, что его толкование законодательства о трансфертном ценообразовании корректно, и вполне вероятно, что позиции Группы в отношении трансфертного ценообразования, будут подтверждены.

Период доначисления налогов

Налоговые проверки в Казахстане могут охватывать пять календарных лет деятельности после окончания соответствующего налогового периода в отношении всех налогов, за исключением налога на сверхприбыль. В отношении налога на сверхприбыль налоговые проверки могут охватывать пять лет после истечения срока действия соответствующего контракта на недропользование.

В течение 2022 года налоговыми органами были проведены налоговые проверки по предписаниям предприятий Группы за периоды, начиная с 2016 по 2021 годы, в результате которых Группа дополнительно уплатила налоги, включая штрафы и пени в размере 43,415 млн. тенге.

Обязательства по охране окружающей среды

Группа также может понести потенциальные убытки в результате претензий со стороны региональных природоохранных органов, которые могут возникнуть в отношении прошлых периодов освоения недр, разрабатываемых Группой в настоящее время. По мере развития казахстанского законодательства и нормативных актов, регулирующих платежи за загрязнение окружающей среды и восстановительные работы, Группа может в будущем понести затраты, размер которых невозможно определить в настоящее время ввиду влияния таких факторов, как неясность в отношении определения сторон, несущих ответственность за такие затраты, и оценка Правительством возможностей вовлеченных сторон по оплате затрат на восстановление окружающей среды. Однако существует возможность того, что в случае неблагоприятного исхода потенциальные претензии или штрафы со стороны казахстанских контрольных органов могут оказать существенное влияние на будущие результаты деятельности Группы или на движение её денежных средств в какой-либо из отчётных периодов. С точки зрения руководства, весьма маловероятно, что такие затраты окажут существенное влияние на финансовое положение Группы, и, соответственно, в прилагаемой консолидированной финансовой отчётности дополнительные оценочные обязательства по возможным претензиям или штрафам со стороны природоохранных органов начислены не были.

Руководство считает, что у Группы нет значительных обязательств по действующему законодательству, не отраженных в консолидированной финансовой отчётности Группы. Оценочные обязательства, сформированные по затратам на восстановление участков после истощения запасов (Прим. 24), основаны на оценке специалистов Группы. В случае возникновения событий, которые повлияют на расчетную сумму будущих затрат на проведение указанных видов работ, оценочные обязательства будут соответствующим образом скорректированы.

Условные обязательства

Группа оценивает вероятность существенных обязательств, возникающих в результате отдельных обстоятельств, и создаёт оценочные обязательства в своей консолидированной финансовой отчётности тогда, когда существует значительная вероятность, что события, ведущие к появлению обязательства, произойдут, и сумма обязательства может быть рассчитана с достаточной степенью достоверности. В случаях, когда вероятность, что события, ведущие к появлению обязательства, произойдут не достаточно значительна, и/или сумма обязательства не может быть рассчитана с достаточной степенью достоверности, Группа раскрывает условные обязательства если только вероятность оттока ресурсов для урегулирования обязательства не очень мала.

Права на недропользование и разведку

В Республике Казахстан недра принадлежат государству, при этом Министерство индустрии и инфраструктурного развития РК (далее – «Министерство») предоставляет права на разведку и добычу третьим сторонам. Права на недропользование и разведку не предоставляется бессрочно, и любое продление должно быть согласовано до истечения срока действия соответствующего контракта или лицензии. Эти права могут быть отозваны Министерством, если Группа не будет выполнять договорные обязательства. Сроки действия текущих прав на недропользование истекают на различные даты до 2044 года.

АО «Kazakhmys Coppper» (Kazakhmys Coppper)

Консолидированная финансовая отчетность

Примечания к консолидированной финансовой отчетности (продолжение)

31. Потенциальные и условные обязательства (продолжение)

Прочие договорные обязательства

В следующей таблице указаны суммы (с НДС) по обязательствам Группы по приобретению основных средств по состоянию на 31 декабря:

в млн. тенге	2023 год	2022 год
Основные средства	108,264	98,219

32. Раскрытие информации о связанных сторонах

(а) Операции со связанными сторонами

Сделки со связанными сторонами были проведены на условиях, согласованных между сторонами, которые могут отличаться от рыночных. Оценка необходимости создания резерва по ожидаемым кредитным убыткам на дебиторскую задолженность выполняется каждый финансовый год.

Далее раскрыты сделки между Группой и её связанными сторонами. Прочие связанные стороны в основном представлены ассоциированными компаниями конечного контролирующего акционера и компаниями, контролируемые ключевым управленческим персоналом. В следующей таблице представлены общие суммы сделок со связанными сторонами за соответствующий финансовый период:

в млн. тенге	Конечная контролирующая сторона		Организации, находящиеся под общим контролем конечной контролирующей стороны		Прочие связанные стороны	
	2023 год	2022 год	2023 год	2022 год	2023 год	2022 год
Продажи связанным сторонам, включая процентные доходы	-	-	76,408	71,889	24,013	15,411
Приобретения товаров и услуг от связанных сторон, включая процентные расходы*	-	-	166,082	187,247	168,213	207,365
Предоплата связанным сторонам	-	-	24,527	27,619	11,708	33,423
Резерв на предоплату связанным сторонам	-	-	(1,681)	(937)	-	(1,460)
Торговая дебиторская задолженность связанным сторонам	-	-	27,086	2,890	7,810	1,350
Резерв по ожидаемым кредитным убыткам дебиторской задолженности	-	-	(727)	(604)	(1,172)	(543)
Задолженность от Акционера	11,788	-	-	-	-	-
Резерв на задолженность от Акционера	(9)	-	-	-	-	-
Займы, выданные связанным сторонам**	-	-	409,998	392,235	34,293	2,115
Резерв на займы выданные	-	-	(5,070)	(4,127)	(1,597)	(302)
Чистые инвестиции в субаренду	-	-	698	1,079	-	-
Займы, полученные от связанных сторон	-	-	(69,139)	(44,912)	-	(23,757)
Банковские депозиты	-	-	6,652	9,670	-	-
Текущие банковские счета	-	-	5,389	20,414	-	-
Авансы, полученные от связанных сторон	-	-	(499)	(11,495)	(1,364)	(52)
Кредиторская задолженность связанным сторонам	-	-	(32,146)	(20,178)	(43,345)	(30,911)

* Приобретения товаров и услуг от связанных сторон включают услуги управленческой компании, ТОО «Kazakhmys Holding», в сумме 25,748 млн. тенге (2022 год: 18,209 млн. тенге).

** По состоянию на 31 декабря 2023 года займы, выданные связанным сторонам в основном представлены переуступленными от Акционера займами материнской компании КСС В.В. в размере 365,605 млн. тенге (Прим. 16 (а)).


33. События после отчетной даты

28 февраля 2024 года Группа заключила соглашение о финансировании с АО "Банк "Bank RBK" в рамках которого получила займ в размере 1,858 млн. тенге по ставке 17.4% годовых сроком до 26 февраля 2025 года. Целью займа является пополнение оборотных средств.

Б.А. Кривышев
Председатель Правления



К.О. Бекдаирова
Главный Бухгалтер





РАЗМЕР ИНВЕСТИЦИЙ, НАПРАВЛЕННЫХ КОМПАНИЕЙ ДОЧЕРНИМ И ЗАВИСИМЫМ КОМПАНИЯМ В ОТЧЕТНОМ ГОДУ

GRI 203-1

В 2023 году Группа направила 9,686 млн. тенге в форме денежных средств как взнос в уставный капитал дочерних организаций (2022: 27,727 млн. тенге). Данные средства в основном направлены на развитие проектных месторождений Группы, таких как Жетымшоки, Жанашыр, Алтынказган и других.

СПОНСОРСТВО И БЛАГОТВОРИТЕЛЬНОСТЬ

GRI 413-1

Особое внимание Группа уделяет социальной поддержке регионов. Группа стремится внести вклад в развитие поселков и городов, вблизи которых ведет производственную деятельность. В целях повышения качества жизни населения Группа тесно взаимодействует с местными исполнительными органами.

В ноябре 2022 года, Группой и Акиматом Улытауской области был подписан меморандум о поддержке и активном

сотрудничестве в развитии инфраструктуры, улучшении санитарного состояния и благоустройства территории. В рамках данного меморандума, в 2023 году Группой на реализацию 30 проектов было направлено 11 млрд. тенге, из них 14 проектов успешно завершено. Среди них: приобретение и ремонт здания центра дневного пребывания для детей инвалидов, ремонт средней школы им. С. Сейфуллина в г. Сатпаев, разработка ПСД «Модернизация водозаборных сооружений подземных вод Эскулинского месторождения», открытие футбольного клуба «Улытау» и др.

В январе 2024 года состоялось подписание Меморандума о взаимопонимании и сотрудничестве между Группой и Акиматом Улытауской области на 2024 год. В рамках меморандума Группа профинансирует 30 социальных проектов, реализуемых в этом году в сферах: образования, здравоохранения, спорта, развития инфраструктуры и человеческого капитала. Общая стоимость реализуемых проектов более 15,5 млрд. тенге. Крупными проектами на 2024 год являются: строительство ФОК на 320 зрительских мест в г. Жезказган, строительство набережной Кенгирского водохранилища, строительство мечети, строительство детского сада на 280 мест в г. Жезказган, капитальный ремонт детского сада Акбота в г. Сатпаев, реконструкция сквера Шахтерской славы в г. Сатпаев, реконструкция площади Металлургов в г. Жезказган и др.

В 2024 году Группа совместно с Группой Kaz Minerals перечислила 800 млн. тенге для помощи пострадавшим от паводков и ликвидации последствий стихийного бедствия, а также направила более 20 тонн гуманитарной помощи и необходимую спецтехнику в Костанайскую, Актюбинскую, Атыраускую и Западно-Казахстанскую области. В апреле 2024 года также было принято решение, что Группа компаний Казахмыс, KAZ Minerals, АлтынАлмас, Каражыра и RBK Bank дополнительно выделят 40 млрд. тенге для помощи казахстанцам, пострадавшим от паводков. Выделенные средства будут направлены на восстановление инфраструктуры и строительство социальных объектов: детских садов, школ, больниц, а также жилых домов.

ИНФОРМАЦИЯ О ВОЗНАГРАЖДЕНИЯХ

GRI 2-19

Совет Директоров Группы состоит из директоров, активно участвующих в управлении деятельностью Группы. По состоянию на 31 декабря 2023 года Совет Директоров Группы состоял из 6 членов, с общим вознаграждением в сумме 5,621 млн. тенге (2022 год: 9 членов, с общим вознаграждением в сумме 3,341 млн. тенге). Вознаграждение состоит из краткосрочного вознаграждения и не содержит выплат по окончании трудовой деятельности, выходные пособия или операции с выплатами на основе акций.

ИНФОРМАЦИЯ О ДИВИДЕНДАХ

Дивидендная политика

Дивидендная политика Группы основывается на соблюдении интересов Группы и акционеров при определении размеров дивидендов, на повышение инвестиционной привлекательности Группы и ее капитализации, на уважении и строгом соблюдении прав акционеров, предусмотренных законодательством Республики Казахстан.

Размер выплачиваемых дивидендов определяется решением Общего собрания акционеров по результатам финансового года и/или по итогам полугодия и/или квартала на основе консолидированной финансовой отчетности Группы. Период выплаты дивидендов не должен превышать 60 (шестьдесят) дней с даты начала выплаты дивидендов.

В течение 2023 года Группа не объявляла и не выплачивала дивиденды акционерам (2022: 1,743 млн. тенге), как описано в Примечании 22 в консолидированной финансовой отчетности Группы.

РАЗДЕЛ 3. КУЛЬТУРА ОХРАНЫ ТРУДА И ТЕХНИКИ БЕЗОПАСНОСТИ

ОХРАНА ТРУДА

Обращение Председателя Комитета ПБиОТ при Совете директоров ТОО «Kazakhmys Holdig»	160
Промышленная безопасность и охрана труда	160
Здоровье и безопасность на рабочем месте	161
Количество несчастных случаев со смертельным исходом, с разбивкой по регионам и полу	161
Правила, используемые при регистрации несчастных случаев на производстве и формировании соответствующей отчетности, включая сведения о пожаробезопасности	162
Деятельность, которая потенциально сопряжена с высоким травматизмом или высоким риском заболеваемости определенными болезнями	162
Соглашения с профсоюзами, затрагивающие вопросы здоровья и безопасности	162
Случаи различных возгораний, имевших место у компании в отчетном году	163
Наличие средств пожаротушения и их типы	163

ПРОМЫШЛЕННАЯ БЕЗОПАСНОСТЬ

Политика в области промышленной безопасности и охраны труда	164
Положение о системе управления промышленной безопасностью и охраной труда	164
Положение об организации производства работ подрядными организациями	164
Правила безопасного движения транспорта на промышленных объектах	164
Стратегия развития БиОТ	164
Культура безопасности	165
Сотрудничество в области производственной безопасности и охраны труда	165
Обучение по вопросам БиОТ	166
Предотвращение производственного травматизма	166
Мероприятия по снижению рисков в области ПБиОТ	166

ОХРАНА ЗДОРОВЬЯ

Регулярная оценка вредных факторов на рабочих местах	167
Улучшение условий труда	167
Контроль за использованием средств индивидуальной защиты	170
Проведение ежегодных медицинских осмотров и раннее выявление профессиональных заболеваний	171
Программы добровольного медицинского страхования и углубленные медосмотры для работников во вредных условиях труда	171



Уважаемые коллеги!

Основой успешной работы Группы компаний «Казакхмыс» является не только высокое качество производимой продукции, но и обеспечение безопасности наших работников. Промышленная безопасность и охрана труда являются нашими главными приоритетами. Мы стремимся создать рабочую среду, в которой каждый сотрудник чувствует себя в безопасности.

Мы направляем особое внимание на улучшение условий труда, реализуем программы по оздоровлению, проводим профилактические медицинские осмотры и создаем благоприятные условия для физической активности и правильного питания. Мы уверены, что здоровый сотрудник – это залог эффективной и безопасной работы.

Для реализации Стратегии в области промышленной безопасности и охраны труда постоянно действует Комитет по промышленной безопасности и охране труда, участниками которого являются руководители бизнес единиц Группы компаний «Казакхмыс». Усилия Комитета направлены на регулярный мониторинг соблюдения стандартов безопасности и внедрению мероприятий по сокращению рисков. Участники комитета активно сотрудничают с отраслевыми объединениями и организациями, обмениваются опытом с ведущими предприятиями отрасли, что позволяет нам применять лучшие практики и инновационные решения. Особое внимание мы уделяем развитию культуры безопасности на всех уровнях Компании. Каждый из сотрудников должен осознавать свою личную ответственность за соблюдение правил охраны труда и заботу о коллегах.

С уважением,
Председатель Комитета ПБиОТ при Совете директоров
ТОО «Kazakhmys Holding»
Гайдин А.П.



ОХРАНА ТРУДА

Промышленная безопасность и охрана труда

Существенные темы

Охрана труда и промышленная безопасность

Результаты 2023 года

Ключевые цифры

0.966 LTIFR

0.089 FIFR

25,782 работников Группы прошли обучение в области промышленной безопасности

26,982 работников Группы прошли обучение в области охраны труда

Расходы по Группе на мероприятия по снижению рисков в области ПБиОТ – 14.8 млрд. тенге

Затраты по Группе на улучшения условия труда – 4.53 млрд. тенге

Основные события

Утверждена стратегия Группы в области промышленной безопасности и охраны труда

Ключевые документы

Политика в области промышленной безопасности и охраны труда Группы компаний Казакхмыс

Положение о системе управления промышленной безопасностью и охраной труда в Группе компаний Казакхмыс

Положение об организации производства работ подрядными организациями

Стратегия развития ПБиОТ Казакхмыс Холдинг 2021–2025



Здоровье и безопасность на рабочем месте GRI 403-9

За отчетный период, в результате несчастных случаев пострадали 71 работник, из них:

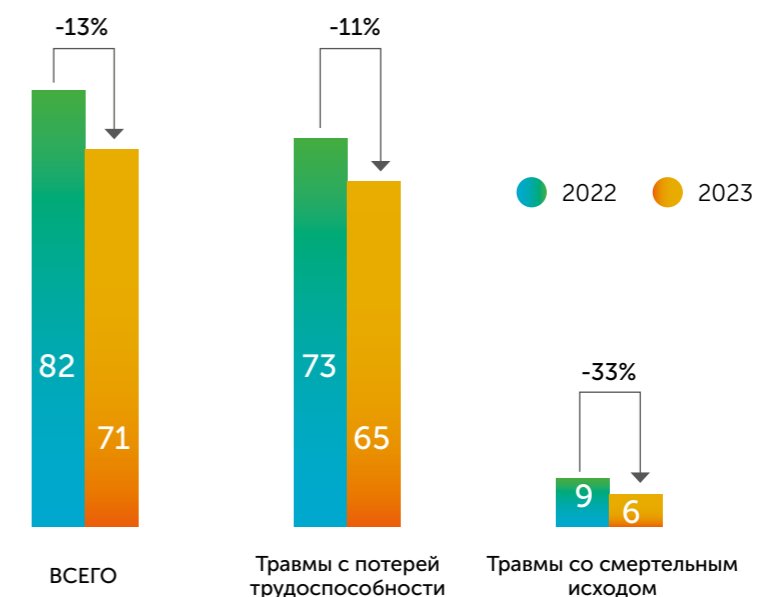
- со смертельным исходом – 6 работников (по отношению к показателям 2022 года – снижение на 33 %);
- с потерей трудоспособности – 65 работников (по отношению к показателям 2022 года – снижение на 11%);

По коэффициентам частоты травматизма на отчетный период по Группе были установлены следующие цели:

- для смертельного травматизма (FIFR) – не превышать уровень 0.1;

- для травматизма с потерей трудоспособности (LTIFR) – не превышать уровень 0.71.

За отчетный период достигнуто снижение основных показателей травматизма в сравнении с аналогичными показателями 2022 года. Общий травматизм снижен на 13% (71 пострадавший отчетного периода против 82 пострадавших 2022 года). Показатель частоты травм со смертельным исходом (FIFR) снижен на 49%, по отношению к целевому значению снижен на 12%. Показатель частоты травм с потерей трудоспособности (LTIFR) снижен на 32%, по отношению к целевому значению допущен рост на 26%, обусловленный повышением прозрачности регистрации происшествий.



Показатели	Группа	Целевое значение
LTAFR	1.86	-
LTIFR	0.966	< 0.71
FIFR	0.089	< 0.1
Коэффициент тяжести	79	-
Коэффициент проф.заболеваемости	0.99	-
Коэффициент потерянных дней	123.2	-
Коэффициент отсутствия на рабочем месте	985.7	-

Количество несчастных случаев со смертельным исходом, с разбивкой по регионам и полу GRI 403-9

Компания	Кол-во	Регион	Пол
ТОО «Корпорация Казакхмыс»	5	3 - Жезказганский 2 - Балхашский	4 - муж. 1 - жен.
ТОО «Kazakhmys Smelting»	1	1 - Балхашский	1 - муж.

Правила, используемые при регистрации несчастных случаев на производстве и формировании соответствующей отчетности, включая сведения о пожаробезопасности

Регистрация несчастных случаев, инцидентов и аварий осуществляется в соответствии с требованиями Трудового кодекса РК и Стандарта организации «Расследование происшествий», а также порядка проведения внутреннего анализа несчастных случаев с тяжелым и смертельным исходами.

Сообщение о несчастном случае на производстве и ином ухудшении здоровья работника, связанным с трудовой деятельностью оформляется по форме, установленной уполномоченным государственным органом по труду и немедленно в течение суток предоставляется руководителем Группы:

- 1) в местный орган по инспекции труда;
- 2) в территориальное подразделение уполномоченного органа в области промышленной безопасности при несчастных случаях, произошедших на опасных производственных объектах;
- 3) в территориальное подразделение государственного органа в области санитарно-эпидемиологического благополучия населения в случаях профессионального заболевания или отравления;
- 4) представителям работников;
- 5) правоохранительному органу по месту, где произошел несчастный случай, и уполномоченным органам производственного и ведомственного контроля и надзора в случаях, подлежащих специальному расследованию.

Также не позднее трех рабочих дней о наступлении несчастного случая уведомляется страховая организация, с которой заключен договор на страхование работника от несчастных случаев при исполнении им трудовых (служебных) обязанностей. Кроме того, немедленно информируются о несчастном случае близкие родственники пострадавшего.

Каждый оформленный актом несчастный случай заносится работодателем в журнал регистрации несчастных случаев, связанных с трудовой деятельностью, и иных повреждений здоровья на производстве. Ведение журнала производится по форме, установленной уполномоченным государственным органом по труду. Иные происшествия также регистрируются в журнале регистрации происшествий и оформляются сообщением соответствующей формы, утвержденной стандартом организации.

По каждому несчастному случаю проводится внутренний анализ, в ходе которого определяются коренные и системные причины, разрабатываются корректирующие мероприятия. Внутренний анализ тиражируется по всем компаниям Группы для проработки и реализации мероприятий для профилактики и недопущения причин несчастного случая. Результаты анализа несчастных случаев оформляются в виде отчета «Выученных уроков» и доступны всем работникам Группы в сетевой папке общего доступа (для ознакомления и проработки в любое время по необходимости).

Иные происшествия также расследуются и анализируются. Анализ причин проводится по методикам «5 почему», «Галстук-бабочка» и оформляется в виде отчета о происшествии – Причины и Мероприятия.

Деятельность, которая потенциально сопряжена с высоким травматизмом или высоким риском заболеваемости определенными болезнями

Как показывает анализ травматизма, более 80% несчастных случаев приходится на ТОО «Корпорация Казахмыс». Распределение пострадавших ТОО «Корпорация Казахмыс» показывает, что более 63% травм приходится на горный передел, из них 92% приходится на Жезказганский регион. На горный передел также указывает и анализ несчастных случаев со смертельным исходом.

Таким образом, деятельностью, которая сопряжена высоким риском получения травм на сегодняшний день является горный передел. Это обусловлено тем, что на сегодняшний день на подземных рудниках Жезказганского региона основная часть объемов руды является доработкой ранее недоработанных запасов. В связи с чем, при производстве горных работ в старых выработках (срок с начала эксплуатации часто достигает более 30-50 лет), риск наступления происшествия гораздо выше из-за их ослабленного состояния.

В качестве организационно-технических мер по снижению негативных последствий производства в подобных горных выработках, возникла необходимость интегрировать систему оценки рисков в процесс планирования горных работ. В этих целях планируется внедрение системы «Светофор» по планированию горных работ. Светофор позволяет вести эффективный мониторинг решения вопросов по подготовке выработок и обеспечения необходимыми ресурсами для планомерного и безопасного производства горных работ.

Следующими шагами для интеграции оценки рисков «Светофор» в процессы планирования горных работ являются:

- Пересмотр процедуры годового/месячного планирования горных работ
- Оценка опасности отработки планируемых запасов и разработка превентивных мероприятий
- Интеграция процессов бюджетирования и оценки рисков в единый процесс планирования

Соглашения с профсоюзами, затрагивающие вопросы здоровья и безопасности

Принят новый Коллективный договор между работодателем и работниками Группы на 2020 - 2024 годы. Функционирует деятельность различных профсоюзных объединений: «КәсіпҚорған»; «Казпрофметалл»; «Достойный труд»; «Енбек»; ОО «Локальный профессиональный союз работников АО ЖРЭК».

Приняты обязательства и права по вопросам охраны труда и здоровья со стороны работодателя и работников:

- Условия безопасности труда на каждом рабочем месте должны соответствовать требованиям безопасности;
- Представители работников (профсоюзы) участвуют в расследовании несчастных случаев на производстве, проводят проверки состояния безопасности и охраны труда;
- Работникам по условиям труда выдаются за счёт средств предприятия специальная одежда, обувь, средства индивидуальной и коллективной защиты, моющие и дезинфицирующие вещества, лечебно-профилактическое питание и молоко, осуществляется стирка, чистка, ремонт спецодежды и ремонт специальной обуви.

В Коллективный договор включены обязательства со стороны Работодателя по вопросам:

- Обеспечения здоровых и безопасных условий труда и санитарно-гигиенических условий;
- Информирования работников по вопросам БиОТ;
- Аттестаций производственных объектов;
- Предотвращению рисков на рабочих местах и в технологических процессах;
- Проведения обучения, инструктирования и подготовки работников;
- Проведения обязательного страхования работников от несчастных случаев на производстве и профессиональных заболеваний;
- Финансирования мероприятий по БиОТ;
- Проведения медицинских осмотров и предсменного, послесменного медицинского освидетельствования работников;
- Создания условий для работы технического инспектора по охране труда;
- Обеспечения проведения программ реабилитации работников, признанных инвалидами вследствие причинения вреда здоровью при исполнении трудовых обязанностей;
- Возмещения работнику, пострадавшему от производственной травмы и профзаболевания, расходов медицинской и социальной помощи.

Кроме того, договором предусмотрены единовременные выплаты со стороны работодателя в целях социальной, материальной поддержки, в том числе компенсация морального вреда работникам, утратившим трудоспособность в результате несчастного случая на производстве и/или профессионального заболевания, приведшего к инвалидности, а также компенсации членам семьи работников, погибших на производстве.

Случаи различных возгораний, имевших место у компании в отчетному году

В 2023 году зарегистрированы 15 инцидентов возгораний.

Анализ возгораний показывает, что:

- В горном переделе возгорания преимущественно допускаются из-за неудовлетворительного содержания и обслуживания ТС (самоходной техники), имеются отдельные случаи эксплуатации элетрооборудования выше наработки
- В обогатительном переделе преимущественно возгорания допускаются из- за ненадлежащего состояния кабельных коммуникаций (прокладка и обслуживание)
- В металлургическом переделе 2 случая из 5-и допущены из-за нарушения регламента тех.процесса, 1 случай допущен из-за неудовлетворительной организации огневых работ и 1 случай из- за эксплуатации элетрооборудования ненадлежащего качества

Наличие средств пожаротушения и их типы

В компаниях Группы на регулярной основе ведется пожарная профилактика, которая включает комплекс инженерно-технических и организационных мероприятий, направленных на обеспечение противопожарной защиты. Выполнены основные задачи профилактической работы: разработаны и осуществлены мероприятия, направленные на устранение причин, которые могут вызвать возникновение пожара, а также на ограничение распространения возможных пожаров и создание условий для успешной эвакуации работников и имущества в случае пожара, обеспечение своевременного обнаружения возникшего пожара, быстрого вызова пожарной охраны и успешного тушения пожара.

На местах требуемое количество первичных средств пожаротушения (огнетушители переносные и передвижные, пожарные рукава, пожарные краны и гидранты) определено и обеспечено в зависимости от категории помещения. Помещения по взрывопожарной и пожарной опасности поделены на категории А, Б, В1-В4, Г и Д, а здания – на категории А, Б, В, Г и Д. Также помещения классифицируются по взрывоопасным зонам согласно правил устройств электроэнергии, в соответствии с которыми произведен выбор электрооборудования. Исправно функционируют первичные средства пожаротушения, системы автоматических установок пожаротушения и автоматической пожарной сигнализации. Первичные средства пожаротушения содержатся в соответствии с паспортными данными, при этом на каждом огнетушителе имеется соответствующая этикетка или бирка. Пожарные краны укомплектованы пожарными рукавами, соединительными головками, стволом и соединены с водопроводом.

На предприятиях Группы установлены и исправно функционируют следующие типы автоматических установок пожаротушения, которые подразделяются:

- по конструктивному исполнению: спринклерные, дренчерные, модульные (тунгус);
- по виду ответственности: водяные, пенные, газовые, порошковые, аэрозольные, комбинированные;
- по способу тушения: объемные, по площади, локальные (по площади и объему), по продолжительности подачи средств тушения;
- по способу пуска: ручные, автоматические, с электрическим и механическим приводом.

В настоящее время на установленной адресной системе автоматической пожарной сигнализации, каждый пожарный извещатель имеет конкретный адрес и регулярно опрашивается контрольной панелью, но в процессе модернизации производится замена на адресно-аналоговые системы. Преимущество данной системы в том, что решение о состоянии объекта принимает контрольный прибор, а не извещатель, то есть в конфигурации контрольного прибора для каждого подключенного адресного устройства заданы пороги срабатывания («Норма», «Внимание» и «Пожар»). Это позволяет гибко формировать режимы работы пожарной сигнализации для помещений с разной степенью внешних помех (пыль, уровень производственной задымленности и др.), в том числе в течение суток.

На регулярной основе осуществляется обслуживание автоматических установок пожаротушения и сигнализаций (собственными силами, либо силами подрядных организаций), а именно: исправность средств обнаружения пожара (механические или электрические извещатели); конструкции включения системы; пути транспортировки и распределения огнетушащего вещества: трубопровод (для воды, пенной смеси, порошков, аэрозолей и газов) и сопла, оросители или насадки; насосное оборудование; побудительные устройства; запорная арматура (клапаны, вентили и задвижки); узлы управления; резервуары хранения огнетушащего вещества и дозаторы.

ПРОМЫШЛЕННАЯ БЕЗОПАСНОСТЬ

Политика в области промышленной безопасности и охраны труда GRI 403-1

Компании Группы «Казахмыс» при реализации политики в области промышленной безопасности и охраны труда придерживаются следующих принципов:

- Жизнь и здоровье работников являются важнейшей составляющей производственной деятельности
- Обеспечение безопасных и здоровых условий труда для каждого работника
- Выполнение производственных планов и улучшение экономических показателей без допущения предпосылок и условий, повышающих риски, связанные с возможным нанесением ущерба жизни и здоровью работников
- Совместная ответственность работодателя и работника за соблюдение требований норм и правил в области промышленной безопасности и охраны труда
- Непрерывное совершенствование системы управления промышленной безопасностью и охраной труда
- Открытость, прозрачность и доступность информации в области промышленной безопасности и охраны труда

Положение о системе управления промышленной безопасностью и охраной труда

Система управления промышленной безопасностью и охраной труда основана на риск ориентированном подходе и состоит из 8 элементов:

- Идентификация, анализ и оценка рисков в области ПБиОТ, формирование риск-ориентированного мышления.
- Повышение компетенции персонала в области ПБиОТ, а так же формирование культуры безопасности.
- Создание среды для возможности и обеспечение ресурсами работников для безопасного выполнения работ.
- Обеспечение надежной и эффективной эксплуатации активно/оборудования для исключения отказов и аварий.
- Организация деятельности по готовности к любым незапланированным событиям.
- Поддержание и развития имиджа, как надежной и безопасной компании.
- Взаимодействие с подрядными и субподрядными организациями, для создания единого направления в области ПБиОТ.
- Постоянная оценка работоспособности и эффективности системы.

Положение об организации производства работ подрядными организациями

Целью положения является обеспечение взаимодействия работников структурных подразделений Компании с работниками подрядной (субподрядной) организации по внедрению системы управления промышленной безопасностью и охраны труда для предотвращения происшествий в подрядных организациях, связанных с нарушением требований промышленной безопасности и охраны труда.

Правила безопасного движения транспорта на промышленных объектах

Данные правила устанавливают общие требования безопасности при эксплуатации самоходных транспортных средств на промышленных объектах.

Стратегия развития БиОТ

В 2023 году была сформирована обновленная Стратегия развития БиОТ до 2025 года, состоящая из 6 приоритетных направлений:

- 1) Культура безопасности – формирование культуры соблюдения правил и улучшений.
 - Лидерство руководителей
 - Мотивация и дисциплина
 - Коммуникация
- 2) Система управления БиОТ – внедрение и поддержание современных процессов обеспечения безопасности.
 - Разработка стандартов и политик
 - Автоматизация и цифровизация
 - Обучение и развитие компетенций
- 3) Управление рисками – внедрение барьеров, предупреждающих происшествия.
 - Совершенствование системы управления рисками
 - Внедрение барьеров безопасности
 - Совершенствование технологических процессов
- 4) Медицина труда – формирование безопасных условий труда и улучшение показателей здоровья сотрудников.
 - Снижение вредных факторов и профзаболеваний
 - Снижение общей заболеваемости
 - Пропаганда здорового образа жизни
- 5) Работа с подрядчиками – повышение требований к уровню безопасности подрядных организаций и выполняемых ими работ.
 - Предквалификация и выбор подрядчиков
 - Адаптация подрядчиков
 - Контроль и оценка подрядчиков
- 6) Анализ потерь от происшествий
 - Разработка методики оценки ущерба
 - Расчет ущерба от происшествий с 2020 года
 - Анализ инвестиций/потенциального ущерба

Основные принципы реализации данной стратегии указаны ниже:

- 1) Кураторство направлений Топ менеджерами;
- 2) Развитие внутренней экспертизы по БиОТ;
- 3) Цифровизация процессов;
- 4) Приоритетность командной работы;
- 5) Увеличение коммуникации через рабочие встречи.

Цели стратегии БиОТ:



Культура безопасности GRI 403-4

В рамках проекта по «Культуре безопасности» основными направлениями развития являются:

- Лидерство руководителей
- Мотивация (дисциплина)
- Коммуникация

Наша Компания стремится обеспечить безопасность при производстве работ. Самая сложная задача при этом – воплотить это стремление в конкретные действия. Соблюдать лишь документально оформленные правила, нормы и регламенты при всей их важности недостаточно. Мы стремимся формировать и выработать культуру, при которой значение охраны труда будет заложено на каждом уровне организационной структуры нашей Компании.

Культура охраны труда начинается с руководителей, поскольку именно они определяют принципы культуры, поэтому первостепенны лидерские качества руководителей, которые являются одной из стратегических направлений развития.

В Компании проводится работа по повышению мотивации у работников на безопасное поведение и соблюдение правил безопасности. В целях дальнейшей трансформации системы мотивации запланированы меры по каскадной системе мотивации, при которой на системной основе определяли лучших работников в цехах, в бизнес-единицах Компании и на

уровне Холдинг по определенным критериям, направленных на соблюдение требований промышленной безопасности и охраны труда и демонстрацию приверженности к вопросам БиОТ. Немаловажным вопросом в развитие культуры безопасности является коммуникация вопросов БиОТ.

Информированность с использованием внутренних и внешних коммуникаций позволяет нам изучать, как сложные задачи, так и положительный опыт БиОТ на предприятиях группы.

На данный момент подготовлены критерии и потребность в плакатах и наглядной агитации.

Запланированы следующие мероприятия для реализации по коммуникации вопросов БиОТ:

- Внедрение «Стоп-часа» в цехах по обсуждению причин происшествий и возможных рисков.
- Регистрация опасностей каждым сотрудником в мобильном приложении «Фабрика идей».

Сотрудничество в области производственной безопасности и охраны труда

Наша Компания стремится обеспечить высокий уровень открытости и прозрачности своей деятельности в области ПБиОТ, реализуя принцип активного диалога с заинтересованными сторонами. Руководители и специалисты Компании являются

постоянными участниками мероприятий организуемых Республиканской ассоциацией горнодобывающих и горно-металлургических мероприятий, а также Республиканским научно-исследовательским институтом по охране труда Министерства труда и социальной защиты населения Республики Казахстан, а также уполномоченными государственными органами РК. Так, одной из основных тем сотрудничества в настоящее время является внедрение Концепции безопасного труда в Республике Казахстан до 2030 года, утвержденной постановлением Правительства Республики Казахстан от 28 декабря 2023 года №1182.

Казакхмыс в декабре 2023 года выступил в качестве площадки для пилотной апробации нового подхода к аттестации

рабочих мест – оценке профессиональных рисков. Совместно с Республиканским научно-исследовательским институтом охраны труда на площадке Жезказганского медеплавильного завода была проведена оценка рабочих мест с применением средств цифровизации.

В дальнейшем планируется подписание Меморандума между Министерством труда и социальной защиты населения РК и ТОО «Корпорация Казакхмыс». Будут приниматься совместные действия по решению задач, направленных на организацию пилотной апробации мероприятий, направленных на совершенствование подходов к организации безопасного труда, предусмотренных Концепцией безопасного труда.

Обучение по вопросам БиОТ GRI 403-5

Вид обучения	2022	2023	руководители	служащие	специалисты	рабочие
Промышленная безопасность	26,815	25,782	2,797	44	835	22,106
Охрана труда	28,116	26,982	1,856	33	811	24,282
Пожарная безопасность	2,308	2,436	259	2	61	2,114
Электробезопасность	6,118	6,146	810	2	192	5,142
Оказание первой медицинской помощи	714	1,262	499	-	16	747
Гражданская оборона	182	87	74	-	13	-

Обучение работников в компании - это важный бизнес-процесс, суть которого в целенаправленной и систематической подготовке квалифицированных специалистов.

В 2008 году был создан ЧУ «Технологический колледж Корпорации «Казакхмыс» и Центр подготовки и переподготовки кадров (ЦПиПК, г. Сатпаев) и в 2009 году был создан ЧУ «Технологический колледж Корпорации Казакхмыс» и ЦПиПК (г. Балхаш). ЦПиПК ведет обучение по следующим направлениям: промышленная безопасность, безопасность и охрана труда и электробезопасность. Данным обучением охвачены преимущественно ТОО «Корпорация Казакхмыс» и ТОО «Kazakhmys Smelting». В отдельных компаниях Группы обучение организовано силами сторонних организаций.

В Группе предусмотрено дальнейшее развитие системы обучения, гармонизация учебных программ с требованиями и задачами предприятий, а также обеспечение полного выполнения требований законодательства Республики Казахстан по обучению и проверке знаний в сфере ПБиОТ.

В целом обучение раскрывает личностные качества и профессиональные навыки работников, что способствует безопасному производству, дает осознанное применение навыков и знаний, полученных в процессе обучения, а также улучшаются показатели каждого отдельного работника, что в совокупности повышает конкурентоспособность всей Группы. После проведения обучения сотрудников, каждый из них становится более вовлеченным в технологический процесс, то есть работает осознанно, с пониманием своей роли и вклада в общее дело.

Помимо обязательных курсов обучения в целях развития профессиональных компетенций сотрудников Департамента БиОТ за отчетный период были организованы курсы повышения квалификации по направлениям (тренинги):

- «IOSH Managing Safely Международный сертификат по Безопасному управлению для специалистов, менеджеров,

руководителей. Обучение по расследованию происшествий»

- «ISO 45001:2018. Внутренний Аудитор систем Менеджмента безопасности труда и охраны здоровья»
- Курс «Система управления Охрана труда 45001»
- Курс «Внутренний аудитор интегрированной системы менеджмента ISO 9001:2015, ISO 14001:2015, ISO 45001:2018»

Предотвращение производственного травматизма

В целях предотвращения производственного травматизма на структурных подразделениях Группы «Казакхмыс» реализована «Целевая программа 2023 года» по снижению производственных рисков.

Мероприятия по снижению рисков в области ПБиОТ

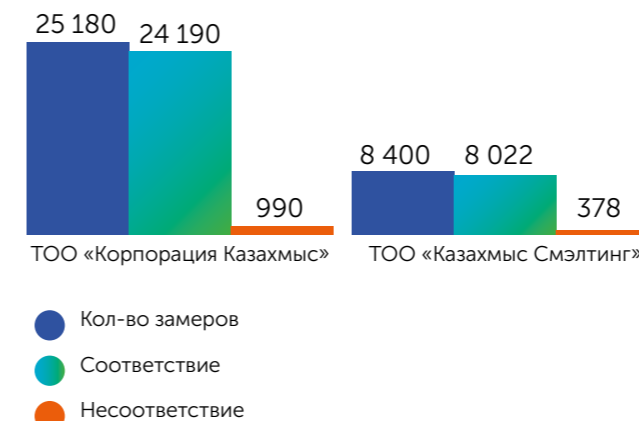
В Компании реализованы ряд мероприятий по снижению рисков в области ПБиОТ:

- Проведена модернизация отделения флотации главного корпуса №2 Жезказганских обогатительных фабрик №1,2,3 на сумму 7 млрд. тенге
- Проведены капитальные и текущие ремонты производственных зданий и технологических сооружений обогатительных фабрик на сумму порядка 3 млрд. тенге
- Внедрена система оповещения, позиционирования и поиска персонала на подземных мероприятиях на сумму порядка 2 млрд. 600 млн. тенге
- Установлена линия пакетирования катодов в ЦЭМ ЖМЗ СГП на сумму порядка 2.2 млрд. тенге
- Проведена реконструкция действующего лестничного марша для подъема на кровлю ЦЭМ БМЗ, с изменением угла наклона для безопасного перемещения работников на сумму 500 тыс. тенге
- Приобретены персональные блокирующие устройства со встроенным амортизатором для СКЦ БМЗ на 4.8 млн. тенге

ОХРАНА ЗДОРОВЬЯ

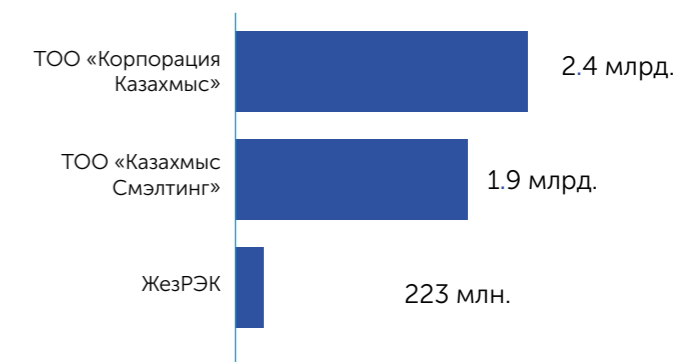
Регулярная оценка вредных факторов на рабочих местах

Проведение производственного (лабораторного) контроля за 2023 год

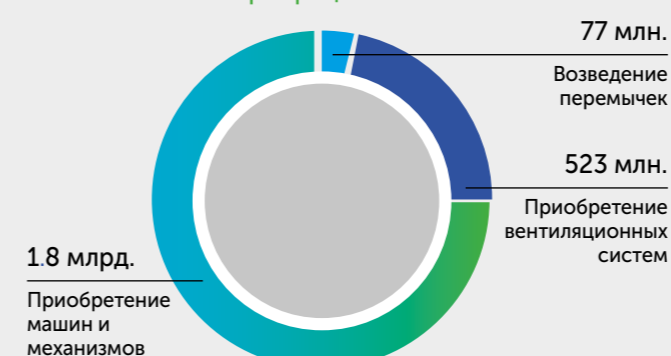


Улучшение условий труда

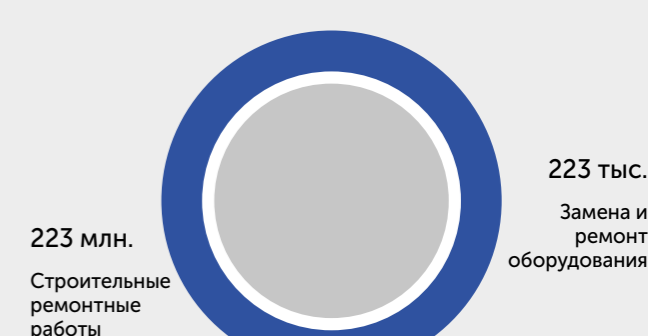
Затраты на улучшение условий труда



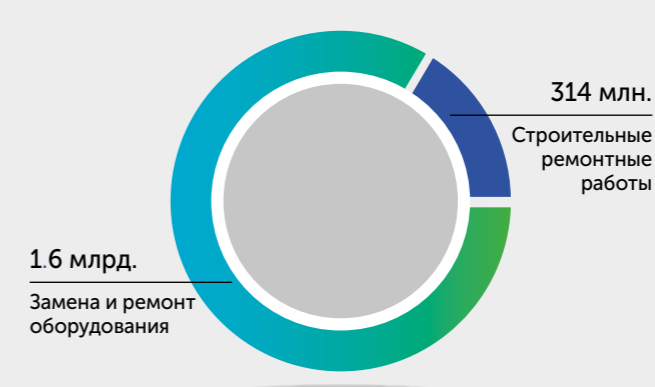
Затраты на улучшение условий труда ТОО «Корпорация Казакхмыс»



Затраты на улучшение условий труда ЖезРЭК



Затраты на улучшение условий труда ТОО «Казакхмыс Смэлтинг»



УЛУЧШЕНИЕ УСЛОВИЙ ТРУДА



ЗАМЕНА ТЕХНОЛОГИЧЕСКОГО ОБОРУДОВАНИЯ

За 2023 г. были приобретены и введены в эксплуатацию 124 единицы самоходного ГШО, из них:

- автосамосвалов - 35 единиц;
- погрузчиков - 16 единиц;
- буровых установок - 18 единиц;
- вспомогательное оборудование - 55 единиц.



УСОВЕРШЕНСТВОВАНИЕ СИСТЕМ ПЫЛЕПОДАВЛЕНИЯ

В целях обеспечения бесперебойной работы и увеличения эффективности аспирационных систем, на 2024 год проработаны вопросы сервисного обслуживания данных систем.

Для улучшения вентиляции и снижения пыли на рабочих местах, по инвестиционной программе проработан вопрос приобретения и установки «Аспирационной системы».



РЕВИЗИЯ И УЛУЧШЕНИЕ ВЕНТИЛЯЦИОННЫХ СИСТЕМ

В целях улучшения вентиляции в 2023 году по инвестиционной программе для рудников были приобретены 8 штук вентиляторов типа «МС-1800». Совместно со службой воздушно-депресссионных съемок были обследованы вентиляционные сети и работы главных вентиляционных установок шахт с выдачей рекомендаций по улучшению проветриванию шахтного проветривания.

Для оптимального перераспределения воздушного потока в шахтах были возведены 110 шт. вентиляционных и изолирующих перемычек.

В рамках разработки проекта «Разработка экологической стратегии», направленных на снижение пыли и газа, выбросов и вредных веществ в атмосферу, были проведены обследования источников пыли и газа, разработаны мероприятия по улучшению вентиляции рудников (установка аспирационных систем, механизмов для орошения, использования взрывчатых веществ с нулевым кислородным балансом).

КОНТРОЛЬ ЗА ИСПОЛЬЗОВАНИЕМ СРЕДСТВ ИНДИВИДУАЛЬНОЙ ЗАЩИТЫ

С 2016 года структурные подразделения ТОО «Каззахмыс Холдинг» перешли на единую комплексную услугу по обеспечению специальной одеждой и средствами индивидуальной защиты (далее – ЕКУ по СО и СИЗ).

В ЕКУ СО и СИЗ входят следующие виды услуг:

- Обеспечение
- Хранение
- Учет выдачи
- Стирка
- Химчистка
- Ремонт спецодежды

В целях ведения контроля за своевременным обеспечением Поставщик услуг ежемесячно предоставляет Реестр оказанных услуг. Вместе с тем создана постояннодействующая комиссия по контролю за своевременным и качественным оказанием услуг по обеспечению СО и СИЗ.



На курс реабилитации
было предусмотрено в
2023 году



На стационарное лечение
было предусмотрено в
2023 году



Предусмотрено
возмещение работникам с
2023 году



Проведение ежегодных медицинских осмотров и раннее выявление профессиональных заболеваний GRI 403-10

В 2023 году подлежало медицинскому осмотру более 31,000 работников.

После проведенного медицинского осмотра, работникам с отклонениями здоровья рекомендуется лечение в условиях дневного, круглосуточного стационара и в условиях здравпункта, санаторно-курортное лечение.

Работники могут пройти лечение в лечебно-профилактических учреждениях Республики Казахстан, которые являются партнерами АО «Компания по страхованию жизни «KM Life».

Программы добровольного медицинского страхования и углубленные медосмотры для работников во вредных условиях труда

Программа добровольного медицинского страхования доступна для работников, занятых во вредных условиях труда, с возможностью прикрепления членов семьи без ограничения по возрасту и количеству.

В рамках добровольного медицинского страхования семьям работников предоставляются следующие медицинские услуги бесплатно:

- Неотложная медицинская помощь
- Амбулаторное и стационарное лечение
- Стоматологическое обслуживание
- Вызов семейного врача на дом
- Обеспечение лекарственными препаратами

РАЗДЕЛ 4. ЭТИЧЕСКОЕ УПРАВЛЕНИЕ И ДОБРОСОВЕСТНОСТЬ

КОРПОРАТИВНОЕ УПРАВЛЕНИЕ

Противодействие коррупции	174
Структура корпоративного управления	180
Информация о крупных сделках	186
Информационная политика	186
Дочерние и зависимые компании	186

РИСКИ, ПРИСУЩЕ ДЕЯТЕЛЬНОСТИ ГРУППЫ

Риски, присущие деятельности Группы	191
Меры и система управления рисками	192

НАЛОГОВАЯ ПОЛИТИКА

Налоговая политика	194
--------------------------	-----

ИНФОРМАЦИОННАЯ БЕЗОПАСНОСТЬ

Информационная безопасность	195
Внутренние нормативные документы	195
Политика	195
Цели	195
Стратегия	195
Управление инцидентами	195
Обучение работников	195
Планы на 2024 год и среднесрочную перспективу	196

УСТОЙЧИВАЯ ЦЕПОЧКА ПОСТАВОК

Устойчивая цепочка поставок	196
-----------------------------------	-----



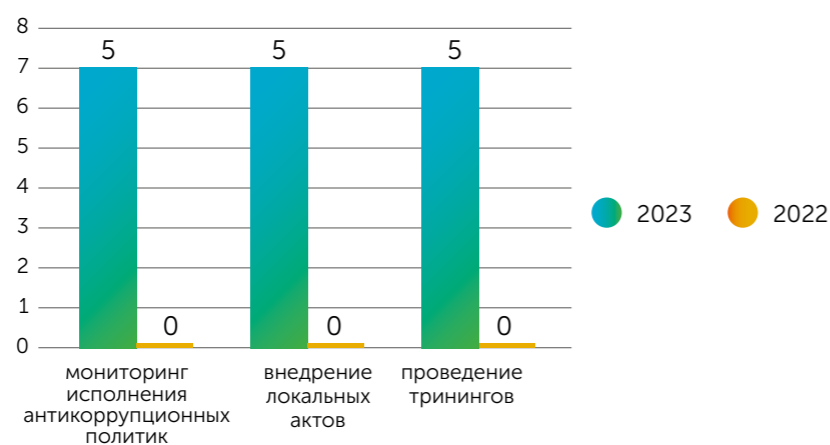
КОРПОРАТИВНОЕ УПРАВЛЕНИЕ

Противодействие коррупции GRI 2-23

В Группе большое внимание уделяется вопросам внедрения антикоррупционных политик и процедур, наличию эффективной внутрикорпоративной системы, способной противостоять взяточничеству и коррупции.

С этой целью утверждены и введены в действие Кодекс о противодействии коррупции, Программа предварительной проверки контрагентов на соблюдение законодательства о борьбе со взяточничеством и коррупцией, Регламент согласования контрагентов, отказывающихся от исполнения антикоррупционных положений, Регламент управления конфликтами интересов, Регламент взаимодействия структурных подразделений при рассмотрении обращений физических и юридических лиц, поступающих в Службу «Speak Up», Инструкция о порядке приема, регистрации и рассмотрения обращений физических и юридических лиц, поступающих в Службу «Speak Up».

Эффективность внедрения локальных актов



Деятельность Службы «Speak Up» по оповещению о нарушениях законодательства. GRI 2-26

В Группе периодически проводится оценка эффективности антикоррупционных политик и процедур с точки зрения своевременного выявления нарушений.

Одним из инструментов такой оценки является деятельность Службы «Speak Up» по оповещению о нарушениях законодательства.

Она позволяет работникам Группы, партнерам, контрагентам и другим заинтересованным лицам не только сообщать о своих подозрениях, но и получать разъяснения по вопросам, связанным с применением локальных актов Группы.

Деятельность Службы «Speak Up» по оповещению о нарушениях законодательства осуществляется в соответствии с Регламентом взаимодействия структурных подразделений Группы «Казхмыс» при рассмотрении обращений физических и юридических лиц, поступающих в Службу «Speak Up», и Инструкцией о порядке приема, регистрации и рассмотрения обращений физических и юридических лиц, поступивших в Службу «Speak Up».

Службой «Speak Up» прием обращений от физических и юридических лиц ведется на бесплатную «горячую линию»

За 2023 год проделана следующая работа:

Проведение мониторинга эффективности внедрения локальных актов в Группе. За отчетный период проведен мониторинг эффективности внедрения локальных актов в сфере противодействия коррупции, с оказанием практической помощи на пяти предприятиях: ТОО «Qazaq Geophysics(QG)», Шахтопроходческий трест имени Г.О. Омарова, Жезказганское шахтопроходческое управление, ПО «Карагандацветмет», ПО «Балхашцветмет» (за 2022 года выезды не производились в связи антиковидными ограничениями).

Для 72 специалистов категории РСС АУП вышеперечисленных предприятий проведены тренинги, направленные на повышение осведомленности работников в сфере противодействия взяточничеству и коррупции, разъяснены требования базовых антикоррупционных политик и процедур.

8-800-080-8089, WhatsApp Службы Speak Up по номеру +7 708 436 2058, электронную почту speakup@kazakhmys.kz либо канцелярией ТОО «Корпорация Казхмыс».

За отчетный период рассмотрено **160** обращений (2022г. - 73 обращения).

Из 160 рассмотренных обращений **удовлетворены 42** обращения (2022г. – 14 обращений).

Заявители сообщали о нарушениях трудовой дисциплины и правил трудового распорядка, норм профессиональной деловой этики и правил поведения, несоблюдении требований регламента управления конфликтами интересов, некорректной работе раздела «карьера» сайта www.kazakhmys.kz, несогласии с результатами проведенных торгов, отказом в оплате санаторно-курортного лечения.

По результатам проверок внесены 5 предписаний об устранении нарушений, привлечены к дисциплинарной ответственности 6 работников, возмещено 62 500 тенге на оплату санаторно-курортного лечения. Так же, в Балхашский городской суд направлено 1 исковое заявление о выселении Сарсенбаева из служебного общежития, решением суда иск удовлетворен.

В то же время не всегда изложенные в обращении доводы соответствуют фактическим обстоятельствам и находят свое подтверждение в ходе проверки.

Так, из 160 рассмотренных обращений **отклонены 58** обращений (2022г. - 40 обращений) о нарушениях правил проведения торгов, трудоустройстве за вознаграждение, принудительном сборе денежных средств, ненадлежащем выполнении трудовых обязанностей, нарушении условий труда и техники безопасности, некорректном отборе претендентов на занятие вакантных должностей, несогласии с отказом в приеме на работу и увольнением, нарушении условий труда и техники безопасности, несоблюдении правил хранения прекурсоров, хищении ТМЦ.

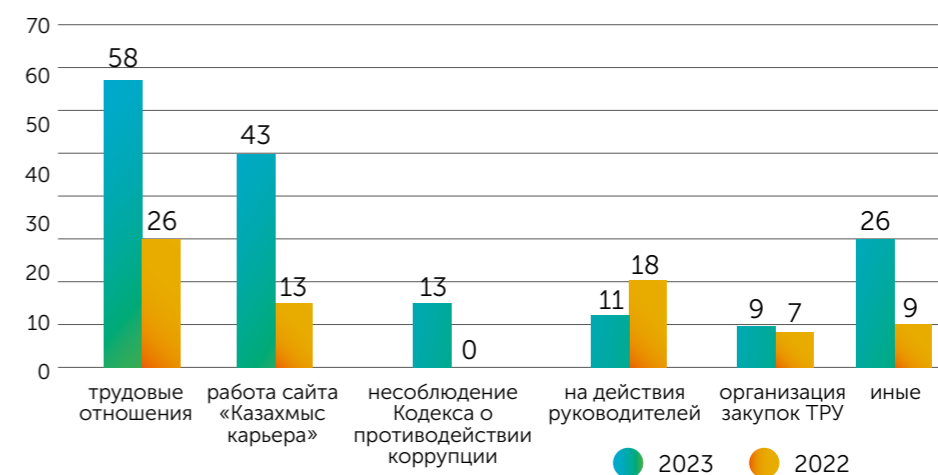
60 обращений из 160 рассмотренных не требовали проведения проверки, по ним **даны разъяснения** (2022г. – 18 обращений) по вопросам трудоустройства, порядка выплаты

алиментов, присвоения очередного квалификационного разряда, перевода в другое структурное подразделение, оказания материальной помощи, индексации регрессных выплат, выплаты компенсации на перезахоронение, оказания содействия в частичном списании остаточной стоимости квартиры, обеспечения горячим питанием.

В 2023 году решения об оставлении обращений без рассмотрения не принимались. В 2022г. оставлено без рассмотрения 1 обращение на основании п.6.4. Инструкции (не изложена суть вопроса, не указаны ФИО работника, действия которого обжалуются и установить данные сведения не представляется возможным).

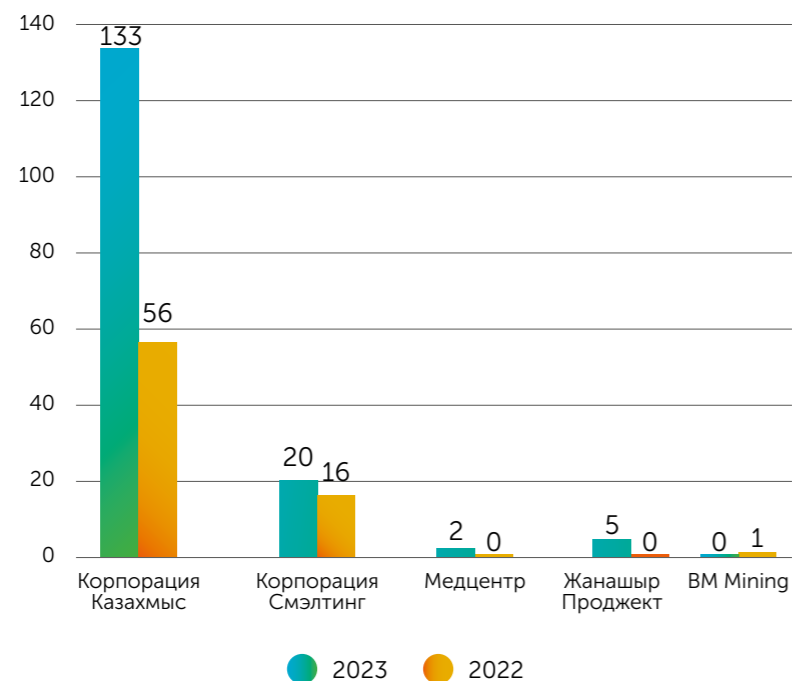
Характер обращений:	2023г., кол-во	2023г., %	2022г., кол-во	2022г., %
Всего рассмотрено	160	100%	73	100%
в том числе по вопросам трудовых отношений, ОТиТБ	58	36.2	26	35.6%
обжалования действий руководителей некорректной работы сайта «Казхмыс карьера»	11	6.9	18	24.7%
организации закупок товаров, работ и услуг	43	26.9	13	17.8%
несоблюдения антикоррупционных политик	9	5.6	7	9.6%
иные вопросы	13	8.1	-	-
	26	16.3	9	12.3%

Деятельность Службы "Speak Up" (характер обращений)



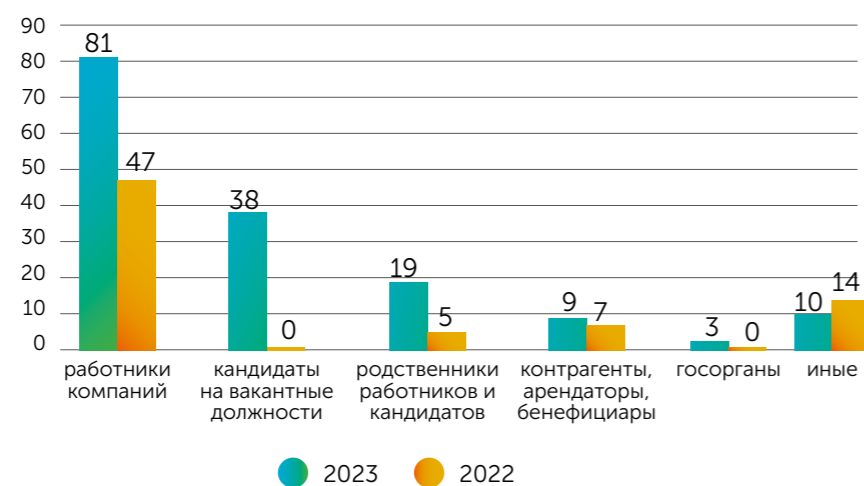
По предприятиям:	2023г., кол-во	2023г.,%	2022г., кол-во	2022г.,%
Всего рассмотрено	160	100%	73	100%
в том числе				
ТОО «Корпорация Казхмыс»	133	83.1%	56	76.7%
ТОО «Kazakhmys Smelting (Казхмыс Смелтинг)»	20	12.5%	16	21.9%
ТОО «BM Mining»	-	-	1	1.4%
ТОО «Медицинский центр Жезказган	2	1.3%	-	-
ТОО «Жанашыр Проджект»	5	3.1%	-	-

Деятельность Службы "Speak Up" (статистика обращений по предприятиям)



По группам обратившихся:	2023г., кол-во	2023г., %	2022г., кол-во	2022г., %
Всего рассмотрено	160	100	73	100%
в том числе				
работники компаний	81	50.7%	47	64.4%
кандидаты на вакантные должности	38	23.7%	-	-
родственники работников компаний и кандидатов на вакантные должности	19	11.9%	5	6.8%
контрагенты, бенефициары, арендаторы	9	5.6%	7	9.6%
государственные органы	3	1.9%	-	-
иные	10	6.2%	14	19.2%

Деятельность Службы "Speak Up" (группы обратившихся)



По результатам проверки:	2023г., кол-во	2023г., %	2022г., кол-во	2022г., %
Всего рассмотрено	160	100	73	100%
из них анонимных обращений	29	18.1%	27	37%
в том числе				
доводы подтвердились в ходе проверки	11	37.9%	3	11.1%
приведенные доводы не соответствовали действительности	11	37.9%	22	81.5%
даны разъяснения	7	24.2%	1	3.7%
оставлены без рассмотрения	-	-	1	3.7%

Деятельность Службы "Speak Up" (анонимные обращения)



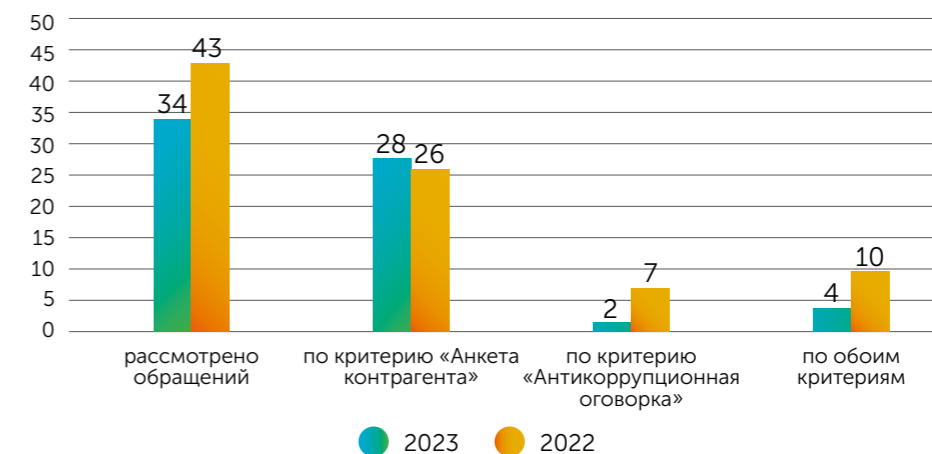
При этом, необходимо отметить, что при раскрытии личных данных заявителя эффективность разрешения обращений значительно возрастает и, напротив, в связи с анонимностью отсутствует возможность прямого контакта с заявителями и, как следствие, снижается вероятность рассмотрения всех доводов.

Информирование работников Группы и третьих лиц о работе Службы «Speak Up» производится путем размещения информации на электронном ресурсе www.kazakhmys.kz и Instagram @kazakhmys_official.

Взаимодействие с контрагентами и принятие контрагентами антикоррупционных положений Группы «Казакхмыс».

Ведется работа в отношении контрагентов, отказывающихся от соблюдения антикоррупционных положений Группы «Казакхмыс» (отказ от заполнения анкеты и включения в текст договора антикоррупционной оговорки). За отчетный период поступило для рассмотрения 34 обращения об отказе контрагентов от выполнения антикоррупционных политик Группы (2022г. – 43 обращения). При этом, от заполнения Анкеты отказались – 28 контрагентов (2022г. – 26 контрагентов), от включения в текст договора Антикоррупционной оговорки – 2 контрагента (2022г. – 7 контрагентов), от заполнения Анкеты и включения Антикоррупционной оговорки – 4 контрагента (2022г. – 10 контрагентов).

Взаимодействие с контрагентами



По результатам анализа вышеуказанных обращений включены в Регистр контрагентов, с которыми разрешается заключение и последующее исполнение договоров в отсутствие антикоррупционных положений – 5 контрагентов (2022г. - 17 контрагента).

По 23 обращениям в отношении контрагентов, отказывающихся от исполнения антикоррупционных положений Группы, дано согласование в разовом порядке для обеспечения надлежащей деятельности структурных подразделений Группы (2022г. – по 23 обращениям).

3 контрагентам дан ответ о ранее выданном согласовании на основании п.5.1.3 Регламента (2022г. - 3).

2 (2022г. - 0) обращения оставлены без рассмотрения в связи с устранением замечаний со стороны контрагента и представлением Анкеты по соблюдению законодательства о борьбе со взяточничеством и коррупцией с указанием всех необходимых сведений.

По 1 (2022г. – 0) обращению в согласовании отказано. Перечни согласованных контрагентов с разбивкой по критериям согласования доводятся до сведения структурных

подразделений путем рассылки через систему электронного документооборота.

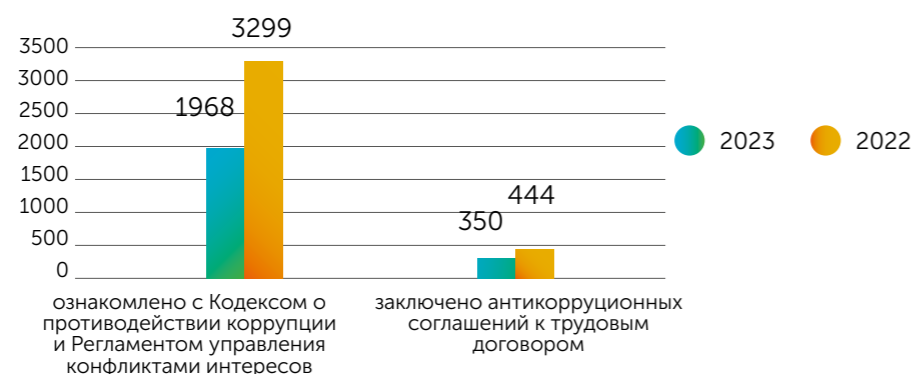
Повышение осведомленности работников Группы в сфере противодействия коррупции. GRI 205-2

Продолжается работа по повышению информированности работников Группы «Казхымс» о внедряемых политиках и процедурах в сфере противодействия взяточничеству и коррупции. Особое внимание уделяется вновь принятым работникам.

В отчетном периоде общее количество ознакомленных с Кодексом о противодействии коррупции, включая вновь принятых работников, составило 1968 человек (2022г. – 3299 человек).

Заключено 350 дополнительных антикоррупционных соглашений к трудовым договорам, в том числе с вновь принятыми работниками, с которыми заключение таких соглашений, в соответствии с занимаемой должностью, носит обязательный характер (2022г. – 444 соглашения).

Повышение осведомленности работников в сфере противодействия коррупции



Управление конфликтами интересов. GRI 2-15

Особая роль отводится деятельности по управлению конфликтами интересов. В рамках реализации Регламента управления конфликтами интересов проводится анализ достоверности и полноты раскрытия конфликтов интересов и качества их урегулирования.

683 работниками Группы, в том числе вновь принятыми, представлены Анкеты формы А и Б «Раскрытие информации о потенциально возможных, возникших конфликтах интересов» (2022г. – 827 работниками). При заполнении Анкет раскрыто и урегулировано 11 конфликтов интересов (2022г. – 5).

Управление конфликтами интересов



Обучение персонала. GRI 205-2

Одним из важнейших элементов эффективной антикоррупционной системы является обучение персонала основным требованиям локальных актов в сфере противодействия коррупции (сведения об общем количестве работников с разбивкой по регионам и категориям работников, которые были проинформированы и прошли обучение политикам и методам противодействия коррупции прилагаются к настоящей информации).

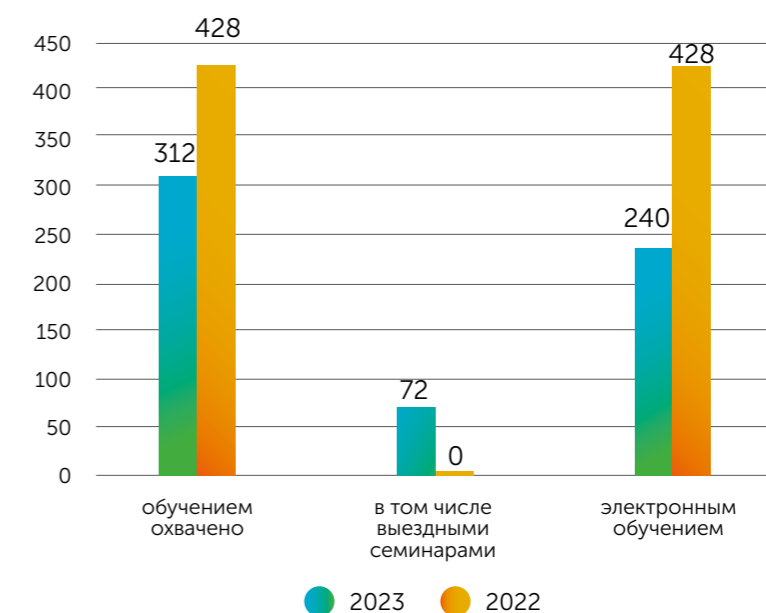
В Группе действует программное обеспечение «База знаний в сфере противодействия коррупции», являющаяся основным источником информации в сфере противодействия коррупции для работников Группы.

Программный продукт размещен на рабочих столах персональных компьютеров работников, что позволяет получить к нему доступ всем без исключения работникам,

имеющим персональный компьютер и учетную запись пользователя корпоративной сети на постоянной основе. Созданы необходимые условия для проведения общеобязательного тестирования работников на знание антикоррупционных политик и процедур. Во исполнение требований Положения о порядке прохождения испытательного срока при приеме на работу в структурных подразделениях Группы обеспечивается прохождение электронного тестирования вновь принятых работников на знание антикоррупционных политик и процедур.

Продолжена практика проведения тренингов по обучению антикоррупционным политикам и процедурам, направленных на повышение осведомленности работников компаний Группы в сфере противодействия коррупции. Обучением охвачено 312 человек (2022г. – 428 человек), в том числе 72 человека выездными семинарами (за 2022 год выездные тренинги не проводились в связи антиковидными ограничениями) и 240 человек (2022г. - 428 человек) - электронным обучением.

Обучение персонала



Проведение антикоррупционной экспертизы проектов локальных актов.

В Группе на постоянной основе проводится антикоррупционная экспертиза проектов, договоров (соглашений) и локальных актов. За отчетный период проведена антикоррупционная экспертиза 56 договоров (2022г – 89 договоров) на предмет наличия в них норм, противоречащих антикоррупционным политикам и процедурам.

Меры в отношении Группы и ее работников в течение отчетного года из-за нарушений, связанных с коррупцией. GRI 205-3

За 2023 год к работникам Группы меры дисциплинарного воздействия за нарушения, связанные с коррупцией, не применялись (2022г. – 0). Настоящий отчет является кратким обобщением деятельности о проводимой работе по правовому сопровождению политик и процедур в сфере противодействия взяточничеству и коррупции.

Соответствие требованиям законодательства GRI 2-23

Существенных штрафов и нефинансовых санкций, в отношении Группы в 2023 году не применялись. Ограниченные меры воздействия за нарушение требований законодательства, в отношении Группы в 2023 году не применялись.

Санкции и дисциплинарные меры в отношении Группы в 2023 году не применялись.

Миноритарные акционеры в АО «Kazakhmys Copper» (Казхымс Коппер) отсутствуют, так как высшим органом является Единственный акционер.

Разбирательства, связанные с препятствием конкуренции и нарушением антимонопольного законодательства, в отношении Группы в 2023 году отсутствуют.

Структура корпоративного управления GRI 2-9, 2-12, 2-13

Система корпоративного управления АО «Kazakhmys Copper» (Казакхмыс Коппер) устанавливает основные принципы и стандарты, которыми Группа руководствуется для формирования и развития высокого уровня корпоративного управления в своей деятельности. Система корпоративного управления разработана в соответствии с действующим законодательством Республики Казахстан, а также с учетом развивающейся в Казахстане практики корпоративного поведения, этических норм, потребностей и условий деятельности Группы на рынке капиталов на текущем этапе их развития, и детализирует нормы Устава и внутренних распорядительных документов Общества в целях обеспечения прозрачности и открытости деятельности Общества для заинтересованных лиц.

Общество соблюдает положения Кодекса корпоративного управления, который строится на принципах справедливости, честности, ответственности, прозрачности, профессионализма и компетентности. Общество соблюдает все принципы Кодекса корпоративного управления с момента его утверждения (19.06.2017г.) по настоящее время. Основой корпоративного управления является установление эффективного корпоративного управления, которое направлено на увеличение акционерной стоимости Группы, формирование, внедрение и применение в ежедневной деятельности Группы международных норм и стандартов корпоративного управления. Группа неуклонно следует в своей деятельности в стремлении повысить инвестиционную привлекательность для существующих и потенциальных акционеров, инвесторов, партнеров и клиентов, основывается на уважении прав и законных интересов его акционера и статуса самой Группы.

Корпоративное управление в Группе осуществляется на принципах:

- 1) защиты прав и интересов акционера Группы;
 - 2) эффективного корпоративного управления и контроля, осуществляемого Советом директоров;
 - 3) прозрачности и объективности раскрытия информации о деятельности Группы и финансовой информации;
 - 4) законности и высоких этических стандартов;
 - 5) эффективной дивидендной политики;
 - 6) эффективной кадровой политики;
 - 7) конструктивного урегулирования корпоративных конфликтов;
 - 8) охраны окружающей среды и корпоративной социальной ответственности.
- Структура корпоративного управления соответствует законодательству РК и четко определяет разделение обязанностей между различными органами Группы.

Структура органов управления эмитента:

Единственный акционер – высший орган
Совет директоров – орган управления
Правление – коллегиальный исполнительный орган

Акционер

По информации, предоставленной АО «Центральный депозитарий ценных бумаг» по состоянию на 01.01.2023г., зарегистрирован:
Единственный акционер АО «Kazakhmys Copper» (Казакхмыс Коппер) – частная компания с ограниченной ответственностью KCC B.V, созданная и осуществляющая свою деятельность в соответствии с законодательством Нидерландов.
Ценные бумаги АО «Kazakhmys Copper» (Казакхмыс Коппер) – акции простые (ISIN KZ1C00001379), общее количество объявленных ценных бумаг – 35000000000, общее количество размещенных ценных бумаг – 34750000000.

В отчетном периоде акции не размещались. Выкуп акций и их последующая перепродажа в отчетном периоде не осуществлялась. Изменений в составе акционеров, владеющих акциями в количестве (размере) пяти и более процентов от общего количества размещенных акций за 2023 год не было.

Исключительная компетенция Единственного акционера | Права Единственного акционера

1. внесение изменений и дополнений в Устав Общества или утверждение его в новой редакции;	1. участвовать в управлении и деятельности Общества в соответствии с Уставом и законодательством Республики Казахстан;
2. утверждение кодекса корпоративного управления, а также изменений и дополнений к нему;	2. получать дивиденды в соответствии с законодательством Республики Казахстан, настоящим Уставом и решениями;
3. добровольная реорганизация или ликвидация Общества;	3. иметь доступ к информации о деятельности Общества, в том числе знакомиться с финансовой отчетностью Общества, его бухгалтерскими и иными документами любыми способами (аудит, письменные или устные запросы, др.) в порядке, определенном решением Общего собрания акционеров (Единственного акционера) и настоящим Уставом;
4. увеличение количества объявленных акций Общества или изменение вида размещенных объявленных акций Общества;	4. получать выписки от Регистратора или номинального держателя, подтверждающие право собственности на акции;
5. определение условий и порядка конвертирования ценных бумаг Общества, а также их изменение;	5. избрать Совет директоров;
6. принятие решения о выпуске ценных бумаг, конвертируемых в Простые акции Общества;	6. распоряжаться принадлежащими ему акциями и другими ценными бумагами Общества в соответствии с законодательством Республики Казахстан;
7. принятие решения об обмене размещенных акций Общества одного вида на акции другого вида, определение условий и порядка такого обмена;	7. оспаривать в судебном порядке решения, принятые органами Общества;

8. определение количественного состава, срока полномочий Совета директоров, избрание его членов и досрочное прекращение их полномочий, а также определение размера и условий выплаты вознаграждений и компенсации расходов членам Совета директоров за исполнение ими своих обязанностей;	8. обращаться в судебные органы от своего имени в случаях, предусмотренных Законом об АО, с требованием о возмещении Обществу должностными лицами Общества убытков, причиненных Обществу, и возврате Обществу должностными лицами Общества и (или) их Аффилированными лицами прибыли (дохода), полученной ими в результате принятия решений о заключении (предложения к заключению) Крупных сделок и (или) Сделок с заинтересованностью;
9. определение аудиторской организации, осуществляющей аудит Общества;	9. обращаться в Общество с письменными запросами о его деятельности и получать мотивированные ответы в течение 30 (тридцати) календарных дней с даты поступления запроса в Общество;
10. утверждение годовой финансовой отчетности Общества;	10. на часть имущества Общества при ликвидации Общества;
11. утверждение порядка распределения чистого дохода Общества за отчетный финансовый год, после проведения аудита финансовой отчетности Общества за соответствующий период, принятие решения о выплате Дивидендов по Простым акциям и утверждение размера Дивидендов в расчете на одну Простую акцию;	11. преимущественной покупки акций или других ценных бумаг Общества, конвертируемых в акции, в соответствии с законодательством Республики Казахстан;
12. принятие решения о невыплате Дивидендов по Простым акциям Общества;	12. принимать решения об изменении количества акций Общества или изменения их вида в порядке, предусмотренном Законом об АО;
13. принятие решения о листинге и о добровольном делистинге акций Общества;	13. приобретать и осуществлять любые другие права, предусмотренные законодательством Республики Казахстан и Учредительными документами.
14. принятие решения об участии Общества в создании или деятельности иных юридических лиц либо выходе из состава акционеров (участников) иных юридических лиц путем передачи (получения) части или всех Активов Общества, в сумме составляющих 25 (двадцать пять) и более процентов от всего принадлежащего Обществу Активов;	14. при владении самостоятельно или в совокупности с другими акционерами пятью и более процентами голосующих акций Общества предлагать Совету директоров включить дополнительные вопросы в повестку дня общего собрания акционеров в соответствии с Законом об АО;
15. определение формы извещения Обществом акционеров о созыве Общего собрания акционеров и принятие решения о размещении такой информации в средствах массовой информации;	15. иметь другие права, предусмотренные законодательством Республики Казахстан, Учредительными документами.
16. утверждение изменений в методику определения стоимости акций Общества при их выкупе на неорганизованном рынке в соответствии с Законом об АО;	
17. определение порядка предоставления акционерам информации о Хозяйственной деятельности, в том числе, определение средства массовой информации, если такой порядок не определен Уставом Общества;	
18. введение и аннулирование «золотой акции»;	
19. утверждение повестки дня Общего собрания акционеров;	
20. принятие решения об одобрении заключения акционерным обществом крупной сделки, в результате которой (которых) обществом отчуждается (может быть отчуждено) имущество, стоимость которого составляет пятьдесят и более процентов от общего размера балансовой стоимости активов акционерного общества на дату принятия решения о сделке, в результате которой (которых) отчуждается (может быть отчуждено) пятьдесят и более процентов;	
21. иные вопросы, принятие решений по которым отнесено законом об АО и (или) Уставом Общества к исключительной компетенции Общего собрания акционеров.	

В 2023 году Единственным акционером было принято 3 (три) решения, на которых были рассмотрены и приняты решения касательно:

1. Избрания Совета директоров Общества;
2. Определения аудиторской организации для проведения

аудита финансовой отчетности Общества за 2023-2025 годы;
3. Утверждения годовой финансовой отчетности Общества;
4. Обращения акционеров на действия Общества и его должностных лиц и итогах их рассмотрения.

Совет директоров по состоянию на 01.01.2023 г.

Решением Единственного акционера от 16.06.2023 г., Совет директоров Общества избран сроком на 3 (три) года, в следующем составе:

№ п/п	Фамилия, имя, отчество и дата рождения	Должность	Должности, занимаемые в настоящее время и за последние три года (в хронологическом порядке)	количество принадлежащих акций Общества	количество принадлежащих долей участия в уставном капитале дочерних и зависимых компаний
1.	Огай Эдуард Викторович 18.10.1969 г.р.	Председатель Совета директоров	Член Совета Директоров АО «Kazakhmys Copper» (Казахмыс Коппер) Председатель Наблюдательного совета – ТОО «Казфосфат» Председатель Совета директоров – ТОО «Kazakhmys Holding (Казахмыс Холдинг)» Председатель Наблюдательного совета – ТОО «Maker (Мэйкер)» Председатель Наблюдательного совета – ТОО «KAZ Chemicals (КАЗ Кемикалс)» Председатель Наблюдательного совета – ТОО «Kazakhmys Barlau (Казахмыс Барлау)»	0	Является конечным бенефициаром
2	Ким Владимир Сергеевич 29.10.1960 г.р.	Член Совета директоров	с 19.07.2017г. по состоянию на отчетную дату - член Совета Директоров АО «Kazakhmys Copper» (Казахмыс Коппер) Председатель Группы «Казахмыс» – ТОО «Kazakhmys Holding (Казахмыс Холдинг)»	0	Является конечным бенефициаром
3.	Айнабаева Шолпан Рахманкуловна	Член Совета директоров (независимый директор)	с 19.07.2017г. по состоянию на отчетную дату - член Совета Директоров АО «Kazakhmys Copper» (Казахмыс Коппер) с 07.02.2014 по состоянию на отчетную дату – Председатель Правления, член Совета директоров АО «SkyBridge Invest» Эксперт Комитета по стратегическому планированию Совета директоров - АО «Казахстанская фондовая биржа» с 21.02.2017г. по состоянию на отчетную дату - Член Совета Ассоциации финансистов Казахстана Ассоциация финансистов Казахстана с 25.01.2022г. по состоянию на отчетную дату – независимый директор Совета директоров АО “Химфарм”	0	0
4.	Кенженов Ермек Тулемисович 12.02.1983 г.р.	Член Совета директоров (независимый директор)	с 19.07.2017г. по состоянию на отчетную дату - член Совета Директоров АО «Kazakhmys Copper» (Казахмыс Коппер) с 14.05.2019 г. по состоянию на отчетную дату - Директор ТОО «Астана – Алькор»	0	0

Совет директоров Общества состоит из четырех Директоров, два из которых Независимые директора.

В 2023 году было проведено 8 (восемь) очных заседаний Совета директоров, на которых были рассмотрены и приняты решения касательно:

1. Предварительного утверждения финансовой отчетности Общества за 2023 год;
2. Избрания Председателя Совета директоров Общества;
3. Определения количественного состава, срока полномочий исполнительного органа Общества, избрание его руководителя и членов;

4. Определения размеров должностных окладов и условий оплаты труда и премирования руководителя и членов исполнительного органа;
5. Назначения Корпоративного секретаря Общества и утверждения Положения о Корпоративном секретаре Общества;
6. Принятие решений по вопросам деятельности, относящимся к компетенции общего собрания участников ТОО «Корпорация Казахмыс»
7. О заключении АО «Kazakhmys Copper» (Казахмыс Коппер) сделки, в совершении которой имеется заинтересованность

В соответствии с Уставом Общества к исключительной компетенции Совета директоров относятся следующие вопросы:

1. определение приоритетных направлений деятельности общества и стратегии развития общества или утверждение плана развития общества в случаях, предусмотренных законодательными актами Республики Казахстан;
2. принятие решения о созыве годового и внеочередного общего собрания акционеров;
3. принятие решения о размещении (реализации), в том числе о количестве размещаемых (реализуемых) акций, в пределах количества объявленных акций, способе и цене их размещения (реализации)
4. принятие решения о выкупе обществом размещенных акций или других ценных бумаг и цене их выкупа;
5. предварительное утверждение годовой финансовой отчетности общества;
6. утверждение годовых бюджетов, среднесрочных Бизнес-планов на (3 года) и долгосрочных Бизнес планов (на 5 лет) Общества;
7. утверждение положений о Комитетах Совета директоров;
8. избрание Правления Общества и досрочное прекращение его полномочий;
9. определение размеров должностного оклада и условий оплаты труда и премирования членов Правления;
10. определение количественного состава, срока полномочий службы внутреннего аудита (при ее наличии), назначение его руководителя и членов, а также досрочное прекращение их полномочий, определение порядка работы службы внутреннего аудита, размера и условий оплаты труда и премирования работников службы внутреннего аудита;
11. назначение, определение срока полномочий корпоративного секретаря, досрочное прекращение его полномочий, а также определение размера должностного оклада и условий оплаты труда и премирования корпоративного секретаря;
12. определение размера оплаты услуг аудиторской организации за аудит финансовой отчетности;
13. определение размера оплаты услуг оценщика по оценке рыночной стоимости имущества, переданного в оплату акций Общества, либо являющегося предметом Крупной сделки;
14. утверждение Внутренних документов Общества (кроме документов, принимаемых Правлением в целях организации деятельности Общества), в том числе документа, устанавливающего условия и порядок проведения аукционов и подписи на ценные бумаги Общества;
15. принятие решений о создании и ликвидации филиалов и представительств Общества и утверждение положений о них;
16. принятие решений об увеличении обязательств Общества на величину, составляющую десять и более процентов размера его собственного капитала;
17. принятие решения о приобретении (отчуждении) Обществом 10 (десяти) и более процентов акций (долей участия) в других юридических лицах;
18. принятие решений по вопросам деятельности, относящимся к компетенции общего собрания акционеров (участников) юридического лица, 10 (десяти) и более процентов акций (долей участия) которого принадлежит Обществу;
19. определение информации об Обществе или его Деятельности, составляющей служебную, коммерческую или иную охраняемую Законодательством тайну;
20. принятие решений о заключении Обществом Крупной сделки, в результате которой Обществом отчуждается имущество, стоимость которого составляет от двадцати пяти до пятидесяти процентов или Сделки с заинтересованностью;
21. принятие решений и утверждение соглашений о заключении Обществом любых займов и кредитов;
22. принятие решений о предоставлении имущества Общества в залог и выдачи любых гарантий Обществом;
23. утверждение штатной численности и организационной структуры Общества, по представлению Председателя Правления;
24. определение условий выпуска облигаций и производных ценных бумаг Общества, а также принятие решений об их выпуске;
25. другие вопросы, которые предусмотрены Законом об АО (или) настоящим Уставом и которые не относятся к исключительной компетенции Общего собрания акционеров.

В случае, если в Обществе высшим органом будет являться общее собрание акционеров, выборы членов совета директоров будут осуществляться в соответствии с пунктом 3 статьи 54 Закона Республики Казахстан «Об акционерных обществах», согласно которому выборы членов совета директоров осуществляются акционерами кумулятивным голосованием с использованием бюллетеней для голосования, за исключением случая, когда на одно место в совете директоров баллотируется один кандидат. Акционер вправе отдать голоса по принадлежащим ему акциям полностью за одного кандидата или распределить их между несколькими кандидатами в члены совета директоров. Избранными в совет директоров считаются кандидаты, набравшие наибольшее число голосов. Если два и более кандидата в члены совета директоров набрали равное число голосов, в отношении этих кандидатов проводится дополнительное кумулятивное голосование путем представления акционерам бюллетеней кумулятивного голосования с указанием кандидатов, набравших равное число голосов.

Оценка работы Совета директоров Общества не проводится, так как данная процедура не предусмотрена внутренними документами Общества. Процедура информирования совета директоров о возникновении критически важных финансовых и нефинансовых проблемах у эмитента и количестве проблем не предусмотрена внутренними документами Общества.

Члены Совета директоров и члены Правления, выполняют свои профессиональные функции добросовестно и разумно в интересах Общества и Единственного акционера, избегая корпоративных конфликтов и конфликта интересов. В случае наличия (возникновения) корпоративных конфликтов и конфликта интересов должностные лица Общества должны своевременно сообщать Корпоративному секретарю о наличии (возникновении) конфликта.

Коллегиальный исполнительный орган - Правление

Руководство текущей деятельностью Эмитента осуществляет коллегиальный орган – Правление.

Решением Совета директоров от 03.07.2023 г. (Протокол заседания №4), Правление Общества избрано сроком на 3 (три) года, в следующем составе:

№ п/п	Фамилия, имя, отчество и дата рождения	Должность, курируемые вопросы	Должности, занимаемые в настоящее время и за последние три года (в хронологическом порядке)	количество принадлежащих акций Общества	количество принадлежащих долей участия в уставном капитале дочерних и зависимых компаний
1.	Крыкпышев Бахтияр Абдрахманович 11.06.1973 г.р.	Председатель Правления Общие вопросы	Председатель Наблюдательного совета ТОО «Медицинский центр Жезказган» Советник по техническим вопросам ТОО «Корпорация Казакхмыс» Председатель Наблюдательного совета - ТОО «Zhez Green Organic».	0	0
2.	Ли Александр Николаевич 21.12.1978 г.р.	Член Правления Общие вопросы	Руководитель администрации ТОО «Kazakhmys Holding (Казакхмыс Холдинг)»; Руководитель администрации ТОО «Корпорация Казакхмыс»; Руководитель проектов (по внедрению ERP системы) – ТОО «Корпорация Казакхмыс»; Член Наблюдательного совета ТОО "Maker (Мэйкер)"; Член Наблюдательного совета ТОО «KAZ Chemicals (КАЗ Кемикалс)»; Член Наблюдательного совета – ТОО «Kazakhmys Barlau (Казакхмыс Барлау)»; Советник Председателя Совета директоров ТОО «Kazakhmys Holding (Казакхмыс Холдинг)»; Секретарь Совета директоров ТОО «Kazakhmys Holding (Казакхмыс Холдинг)».	0	0
3.	Бекмаханова Макеш Жуминовна 02.12.1956 г.р.	Член Правления налогообложение	Директор по налогам ТОО «Kazakhmys Holding (Казакхмыс Холдинг)»; Член Наблюдательного совета ТОО «Qazaq Geophysics»	0	0
4.	Жоламанова Гульшат Баликановна 24.02.1968 г.р.	Член Правления Финансы, экономика	Независимый заместитель Председателя Правления по финансам – ТОО «Корпорация Казакхмыс»; Независимый заместитель председателя Совета директоров по финансам ТОО «Kazakhmys Holding (Казакхмыс Холдинг)»; Член Наблюдательного совета ТОО «Kazakhmys Maintenance Services (Казакхмыс Мэйнтенанс Сервисиз)»; Председатель Наблюдательного совета ТОО «Kazakhmys Energy» (Казакхмыс Энерджи); Председатель Наблюдательного совета ТОО «Главная распределительная энергостанция Топар»; Председатель Наблюдательного совета – ТОО «KAZGREEN ENERGY»; Председатель Наблюдательного совета – ТОО «Kazakhmys Smelting (Казакхмыс Смэлтинг)»; Член Наблюдательного совета ТОО «Kazakhmys Distribution» (Казакхмыс Дистрибьюшн); Председатель Наблюдательного совета ТОО «Kazakhmys Progress (Казакхмыс Прогресс)»; Председатель Наблюдательного совета ТОО «Kazakhmys Development (Казакхмыс Девелопмент)».	0	0
5.	Кабиева Руслана Муратовна 03.02.1975 г.р.	Член Правления правовые	Директор по правовым вопросам – ТОО «Корпорация Казакхмыс» Директор Департамента юридической службы – ТОО «Корпорация Казакхмыс» Директор по правовым вопросам – ТОО «Kazakhmys Holding (Казакхмыс Холдинг)» Член Наблюдательного совета – ТОО «Казфосфат» Член Наблюдательного совета - ТОО СП «КазБелА3» Член Наблюдательного совета – ТОО «Kazakhmys Maintenance Services (Казакхмыс Мэйнтенанс Сервисиз)» Член Наблюдательного совета – ТОО «Kazakhmys Smelting (Казакхмыс Смэлтинг)» Член Наблюдательного совета ТОО - «Maker (Мэйкер)» Член Наблюдательного совета - ТОО «KAZ Chemicals (КАЗ Кемикалс)» Член Наблюдательного совета – ТОО «Kazakhmys Progress (Казакхмыс Прогресс)» Член Правления ТОО «Корпорация Казакхмыс»	0	0

В отчетном периоде заседания Правления Общества не проводились.

В соответствии с Уставом Общества к исключительной компетенции Правления относятся следующие вопросы:

- организует выполнение решений Общего собрания акционеров (Единственного акционера) и Совета директоров;
- без доверенности действует от имени Общества в отношениях с третьими лицами;
- выдает доверенности на право представления Общества в его отношениях с третьими лицами;
- осуществляет прием, перемещение и увольнение работников Общества, налагает дисциплинарные взыскания, устанавливает размеры должностных окладов и надбавок к окладам в соответствии с утвержденным Советом директоров штатным расписанием Общества, определяет размеры премий работников Общества;
- разрабатывает и предоставляет на рассмотрение и утверждение Совету директоров Общества стратегический план развития Общества;
- назначает и заменяет юридических консультантов Общества;
- осуществляет сделки от имени Общества в порядке, установленном законодательством Республики Казахстан и Учредительными документами;
- принимает решения (постановления) и дает обязательные для исполнения распоряжения всем работникам Общества;
- обеспечивает своевременное предоставление информации относительно Хозяйственной деятельности Общества членам Совета директоров для выполнения им своих функций, включая информацию конфиденциального характера, не позднее 10 (десяти) дней с момента получения запроса;
- разрабатывает, одобряет и представляет Совету директоров Общества годовую информацию о финансово-хозяйственной деятельности Общества, его дочерних компаний.
- принимает решения по вопросам внутренней деятельности Общества;
- осуществляет другие функции, определенные настоящим Уставом, Кодексом Корпоративного управления Общества, решениями Общего собрания акционеров (Единственного акционера) или Советом директоров, а также функции, переданные Правлению Общества в порядке, установленном законодательством Республики Казахстан, Общим собранием акционеров (Единственным акционером) или Советом директоров (за исключением тех вопросов, которые отнесены законодательством Республики Казахстан, настоящим Уставом, Кодексом Корпоративного управления Общества к исключительной компетенции указанных органов Общества).

Организационная структура



АО «Kazakhmys Корпер» (Казакхмыс Коппер) не имеет филиалов и представительств. Среднесписочная численность работников Общества – 12 человек.

Информация о крупных сделках

АО «Kazakhstan Copper» (Казахмыс Коппер) в 2023 году крупные сделки не совершались.

Информационная политика

Общество осуществляет раскрытие на интернет-ресурсе депозитария финансовой отчетности и интернет-ресурсе фондовой биржи информации в порядке, установленном Законом Республики Казахстан «Об акционерных обществах», «О рынке ценных бумаг» и нормативным правовым актом уполномоченного органа. Основные принципы

информационной политики в отношении акционеров (учредителей), существующих и потенциальных инвесторов – информационная открытость. Общество своевременно раскрывает информацию обо всех существенных фактах своей деятельности, такие как, ежеквартальные отчеты, сообщения о существенных корпоративных событиях.

Информация о вознаграждениях

Суммарный размер заработных плат и всех видов поощрений в денежной форме, выплаченных членам совета директоров и исполнительного органа Общества за отчетный год составил – 8,645,015 тенге

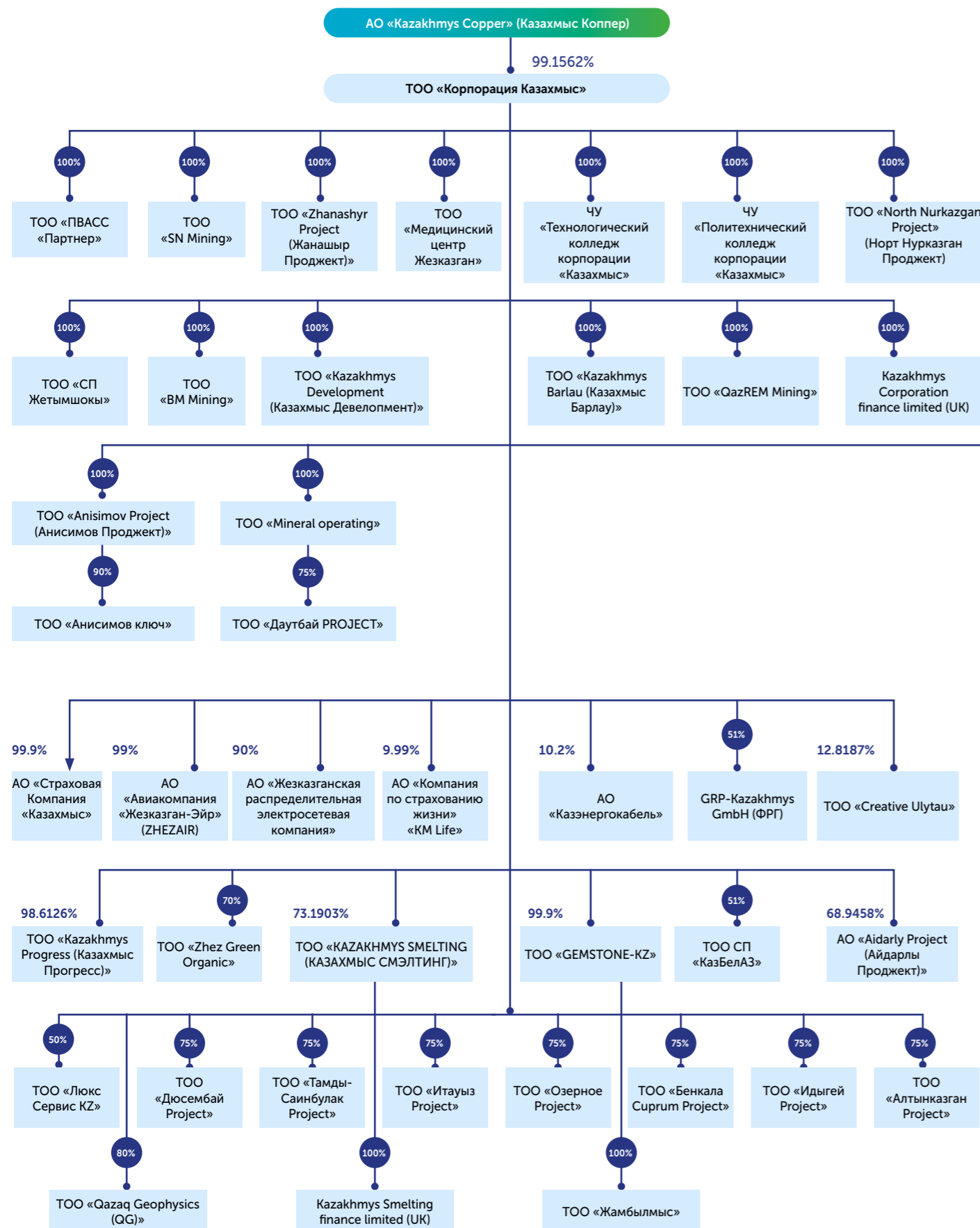
Дочерние и зависимые компании GRI 2-2

№	Наименование дочерних компаний	БИН	Юридический адрес	Доля владения	Первый руководитель	Вид деятельности
1.	ТОО "Корпорация Казахстан"	050140000656	г. Жезказган, площадь Қаныш Сәтбаев, здание 1, почтовый индекс M13D2X1	99.15622% АО «Kazakhstan Copper» (Казахмыс Коппер)	Председатель Правления – Нуриев Нурахмет Канатович	разведка и добыча меди
2.	АО «Жезказганская распределительная электросетевая компания»	961040001524	г. Жезказган, ул. М. Маметовой 33	90% ТОО "Корпорация Казахстан"	генеральный директор – Сағындық Нариман Базарқұлұлы	Передача, распределение электрической энергии потребителям услуг по принадлежащим обществу электрическим сетям, качественная эксплуатация и ремонт объектов электрических сетей общества.
3.	АО «Казэнергокабель»	940240000537	г. Павлодар, Северная промзона	10.2% ТОО "Корпорация Казахстан"	Генеральный директор – Кутырин Кирилл Викторович	Производство и реализация кабельно-проводниковой продукции
4.	ТОО СП «КазБелАЗ»	100340021320	г. Караганда, ул. Орлова 103	51% ТОО "Корпорация Казахстан"	и.о. генерального директора – Башмаков Михаил Владимирович	Организация капитального ремонта, производства запасных частей и выпуска новой техники
5.	АО "Авиакомпания "Жезказган-эйр" (ZHEZAIR)	961040000080	г. Жезказган, улица Қаражар, здание 51, почтовый индекс 100600	99% ТОО "Корпорация Казахстан"	Генеральный директор - Чигитаев Нурлан Серикович	Оказание услуг третьим лицам по перевозке пассажиров, грузов, почты, коммерческая деятельность, розничная торговля, транспортно-экспедиторская деятельность
6.	ТОО "Медицинский центр Жезказган"	140940023762	г. Жезказган, ул. Алашахана, 34	100% ТОО "Корпорация Казахстан"	Директор - Моторыкин Владимир Михайлович	Медицинская деятельность; фармацевтическая деятельность; деятельность, связанная с оборотом наркотических средств, психотропных веществ и прекурсоров и т.д.
7.	ТОО "Aidarty Project (Айдарлы Проджект)"	141240027623	г. Жезказган, площадь Қаныш Сәтбаев, здание 1, почтовый индекс 100600	68.945874704% ТОО "Корпорация Казахстан"	Директор – Мангулов Кенжитай Кабатаевич	разведка и добыча меди
8.	ТОО "Anisimov Project (Анисимов Проджект)"	141240027752	г. Жезказган, площадь Қаныш Сәтбаев, здание 1, почтовый индекс 100600	100% ТОО "Корпорация Казахстан"	Директор – Баймухаметова Ардак Болысбековна	развитие проектов в области разведки и добычи ТПИ
9.	ТОО "Zhanashyr Project (Жанашыр Проджект)"	141240027594	Жамбылская область, Шуский район, город Шу, улица К Сатпаев, дом 42, почтовый индекс 081100	100% ТОО "Корпорация Казахстан"	Директор – Туктибаев Алмас Избасарович	добыча меди

10.	ТОО "Анисимов Ключ"	170540008432	город Жезказган, площадь Қаныш Сәтбаев, здание 1, почтовый индекс 100600	90% ТОО "Anisimov Project (Анисимов Проджект)"	Директор – Касимгазинов Асет Давлетович	добыча полиметаллических руд
11.	ТОО "Kazakhstan Development (Казахмыс Девелопмент)"	160240028583	город Жезказган, площадь Қаныш Сәтбаев, здание 1, почтовый индекс 100600	100% ТОО "Корпорация Казахстан"	Директор - Оспанов Ержан Арыстанбекович	производство редких, редкоземельных металлов и полупроводниковых материалов
12.	Компания GRP-Kazakhstan GmbH	DE306613674 Германия	Мельбахер Хёхер 10, 57339 Эрндтебрюк, Германия	51% ТОО "Корпорация Казахстан"	Управляющие директора – Подлих В. (нерезидент) Джумаев Т.Т.	импорт и экспорт технического оборудования и основных средств, в частности, строительного и горного оборудования, а также транспортных средств, в том числе запасных частей
13.	Kazakhstan Corporation finance Limited	09835320 Великобритания	Unit 1 Moore House, Mill_elds Road, London, England, E5 0BF	100% ТОО "Корпорация Казахстан"	Директоры - Елена Якубовская Роман Элиасов	холдинговая деятельность
14.	ТОО "Zhez Green Organic"	171240018749	город Жезказган, площадь Қаныш Сәтбаев, здание 1, почтовый индекс 100600	70% ТОО "Корпорация Казахстан"	Руководитель Ким Анатолий Александрович	выращивание овощей, их семян и рассады
15.	ТОО "Тамды-Саинбулак Project"	171240019073	город Жезказган, площадь Қаныш Сәтбаев, здание 1, почтовый индекс 100600	75% ТОО "Корпорация Казахстан"	Руководитель Айтуганов Алишер Кайратович	разведка твердых и общераспространенных полезных ископаемых
16.	ТОО "Идыгей Project"	171240019013	город Жезказган, площадь Қаныш Сәтбаев, здание 1, почтовый индекс 100600	75% ТОО "Корпорация Казахстан"	Руководитель Абдикешов Алмат Жанболатович	разведка меди и попутных компонентов
17.	ТОО "Итауыз Project"	171240018580	город Жезказган, площадь Қаныш Сәтбаев, здание 1, почтовый индекс 100600	75% ТОО "Корпорация Казахстан"	Руководитель Абдикешов Алмат Жанболатович	разведка меди и попутных компонентов
18.	ТОО "Алтынказган Project"	171240018848	город Жезказган, площадь Қаныш Сәтбаев, здание 1, почтовый индекс 100600	75% ТОО "Корпорация Казахстан"	Руководитель Усупов Талгат Даурамбекович	разведка золота и медьсодержащих руд
19.	ТОО "Озерное Project"	180440042084	город Жезказган, площадь Қаныш Сәтбаев, здание 1, почтовый индекс 100600	75% ТОО "Корпорация Казахстан"	Руководитель Уркумбаев Сабыржан Женисович	разведка меди и попутных компонентов
20.	ТОО "Дюсембай Project"	180540025147	город Жезказган, площадь Қаныш Сәтбаев, здание 1, почтовый индекс 100600	75% ТОО "Корпорация Казахстан"	Руководитель Абдикешов Алмат Жанболатович	разведка полиметаллических руд
21.	ТОО «Бенкала Cuprum Project»	180740020331	город Жезказган, площадь Қаныш Сәтбаев, здание 1, почтовый индекс 100600	75% ТОО "Корпорация Казахстан"	Руководитель Уркумбаев Сабыржан Женисович	разведка цветных металлов (за исключением бокситов)
22.	ТОО «BM Mining»	191140028914	Восточно-Казахстанская область, Глубоковский район, поселок Белоусовка, улица Заводская, строение 5, почтовый индекс 070503	100% ТОО "Корпорация Казахстан"	Директор Айткужинов Дамир Рамазанович	добыча полиметаллических руд

23.	TOO «SN Mining»	191140028924	Восточно-Казахстанская область, Глубоковский район, поселок Белоусовка, улица Заводская, строение 5, почтовый индекс 070503	100% TOO "Корпорация Казахмыс")	Директор Айткужинов Дамир Рамазанович	Добыча и обогащение медной руды
24.	TOO «Kazakhmys Barlau (Kazakhmys Barlau)»	181040036890	город Жезказган, площадь Қаныш Сәтбаев, здание 1, почтовый индекс 100600	100% TOO "Корпорация Казахмыс"	Генеральный директор - Нуржанов Галым Жумабаевич	Геологоразведочные работы, в том числе: региональные геолого-съёмочные работы; поисковые работы на все виды полезных ископаемых, включая твердые полезные ископаемые, подземные воды; поисково-оценочные работы на все виды полезных ископаемых; поисково-разведочные работы на подземные воды и т.д.
25.	TOO «Kazakhmys Smelting (Kazakhmys Smelting)»	110440001807	город Жезказган, Промышленная зона Промышленная Зона, здание 296, почтовый индекс 100600	73.19% TOO "Корпорация Казахмыс"	Председатель Правления – Нуриев Нурахмет Канатович	производство меди, драгоценных металлов, переработка медесодержащего сырья с целью получения черновой, анодной, рафинированной меди, драгметаллических шламов, медного купороса и другой продукции и т.д.
26.	TOO "Kazakhmys Progress (Kazakhmys Progress)"	200740012218	город Жезказган, площадь Қаныш Сәтбаев, здание 1, почтовый индекс 100600	98.6126 % TOO "Корпорация Казахмыс"	Директор - ШАХАЛОВ АЛЕКСАНДР АЛЕКСАНДРОВИЧ	рафинирование селена и переработки драгметаллического шлама ДМЦ БМЗ
27.	TOO "Creative Ulytau»	151240002025	город Жезказган, площадь Қаныш Сәтбаев, здание 1, почтовый индекс 100600	12.8187% TOO "Корпорация Казахмыс".	Директор –Баталов Айдар Аскарлович	реализация имиджевых проектов и медиапроектов
28.	TOO "GEMSTONE-KZ"	090840010597	город Жезказган, площадь Қаныш Сәтбаев, здание 1, почтовый индекс 100600	99.9% (TOO "Корпорация Казахмыс");	Руководитель Капанов Сарсен Токтарбекович	инвестиционная и представительская деятельность
29.	TOO "Жамбылмыс"	160440004936	город Жезказган, площадь Қаныш Сәтбаев, здание 1, почтовый индекс 100600	100% TOO "GEMSTONE-KZ"	Руководитель – Акентьев Александр Иванович	разведка медных руд
30.	ЧУ «Политехнический колледж корпорации «Kazakhmys»	090440002869	г. Балхаш, ул. Ленина 36	TOO "Корпорация Казахмыс"	Руководитель Сыздыкова Айгуль Шаяхметовна	Реализация общеобразовательных учебных программ общего среднего образования и профессиональных учебных программ технического и профессионального, послесреднего образования
31.	ЧУ «Технологический колледж корпорации «Kazakhmys»	080540017323	г. Сатпаев, ул. Абая, здание корпуса теоретических занятий	TOO "Корпорация Казахмыс"	Руководитель Букашкина Елена Викторовна	Реализация общеобразовательных учебных программ общего среднего образования и профессиональных учебных программ технического и профессионального, послесреднего образования
32.	Kazakhmys Smelting Finance Limited	09835186	England, London, The Bank street 40, 31st floor	100% TOO "Kazakhmys Smelting (Kazakhmys Smelting)"	Директор-Элиасов Роман	Холдинговая деятельность
33.	TOO «Qazaq Geophysics (QG)	210540003293	город Жезказган, площадь Қаныш Сәтбаев, здание 1, почтовый индекс 100600	80% TOO "Корпорация Казахмыс"	Генеральный директор Аукешев Бекасыл Капбасович	Разведочное бурение

34.	АО «Страховая компания «Kazakhmys»	010140000143	город Жезказган, площадь Қаныш Сәтбаев, здание 1, почтовый индекс 100600	9.99% TOO "Корпорация Казахмыс"	Генеральный директор Джангалиева Асель Амангусовна	страховая деятельность
35.	АО «Компания по страхованию жизни «KM Life»	190840028828	г. Алматы, ул. Зенкова 71	9.99% TOO "Корпорация Казахмыс"	Генеральный директор Бекболатова Назым Бекболатовна	страховая деятельность
36.	TOO «Mineral operating»	171040013522	Республика Казахстан, область Ұлытау, город Жезказган, Площадь Қаныш Сәтбаев, здание 1, почтовый индекс 100600.	100 % TOO «Корпорация Казахмыс»	Директор Жунисбек Т.С.	проектирование добычи твердых и общераспространенных полезных ископаемых
37.	TOO «Даутбай ПРОЕКТ»	190740018936	Республика Казахстан, область Ұлытау, город Жезказган, Площадь Қаныш Сәтбаев, здание 1, почтовый индекс 100600.	75 % TOO «Mineral operating»	Директор Абдикешев А. Ж.	разведка полиметаллических руд
38.	TOO «ПВАСС «Партнер»	130140019169	Республика Казахстан, область Ұлытау, город Жезказган, Площадь Қаныш Сәтбаев, здание 1, почтовый индекс 100600.	100 % TOO «Корпорация Казахмыс»	Директор Амерсанов Д. К.	Деятельность по обеспечению безопасности в чрезвычайных ситуациях
39.	TOO «North Nurkazgan Project» (Норт Нурказган Проект)	220440053684	Республика Казахстан, область Ұлытау, город Жезказган, Площадь Қаныш Сәтбаев, здание 1, почтовый индекс 100600.	100 % TOO «Корпорация Казахмыс»	Генеральный директор Мухамедов Р.О.	проектирование, развитие проекта Сев. Нурказган
40.	TOO «QazREM Mining»	220540029030	Республика Казахстан, область Ұлытау, город Жезказган, Площадь Қаныш Сәтбаев, здание 1, почтовый индекс 100600.	100 % TOO «Корпорация Казахмыс»	Генеральный директор Нуржанов Г.Ж.	проектирование, развитие проектов
41.	TOO «СП Жетымшоқы»	100340005399	Республика Казахстан, область Ұлытау, город Жезказган, Площадь Қаныш Сәтбаев, здание 1, почтовый индекс 100600.	100 % TOO «Корпорация Казахмыс»	Директор Арстанов А.А.	разведка и добыча меди и попутных компонентов
42.	TOO «Люкс Сервис KZ»	220240004718	Республика Казахстан, город Астана, район Есиль, Проезд 77, здание 2/1, почтовый индекс 010000	50 % TOO «Корпорация Казахмыс»	Директор Аюпов Р.А.	эксплуатация объектов недвижимости



РИСКИ, ПРИСУЩЕ ДЕЯТЕЛЬНОСТИ ГРУППЫ

Риски, присущие деятельности Группы GRI 3-3

Операционные риски

Риски промышленной безопасности и охраны труда

Деятельность Группы сопряжена с воздействием на их работников опасных производственных факторов в связи с чем все работы Группы в области охраны труда направлены на исключение смертельного травматизма, сокращение несчастных случаев с тяжелым исходом и предупреждение профессиональных заболеваний. Для достижения этой цели:

- реализуется комплекс мероприятий по улучшению условий труда, технического оснащения и повышения надежности рабочих мест сотрудников;
- усилен контроль за соблюдением требований безопасности сотрудниками Группы;
- повышено качество обучающих и разъяснительных мероприятий по недопущению травматизма на рабочих местах.

Группа развивает и стимулирует персональную и коллективную ответственность работников за соблюдение требований охраны труда и промышленной безопасности, пропагандирует и проводит максимально широкое внедрение передового зарубежного опыта по вопросу формирования у работников устойчивого мотивационного механизма безопасного поведения на производстве, ответственности как за свою жизнь и здоровье, так и за жизнь и здоровье работающих рядом коллег.

Риски информационной безопасности

Группа потенциально подвержена следующим рискам информационной безопасности:

- риск утечки конфиденциальной информации;
- риск потери или недоступности важных данных;
- риск использования неполной или искаженной информации;
- риск распространения во внешней среде информации, угрожающей репутации организации.

В целях предупреждения реализации рисков информационной безопасности в Группе разработана и внедряется дорожная карта «Стратегии информационной безопасности», реализован проект «Аудит и последующая сертификация по стандарту ISO 27001 области действия системы управления информационной безопасностью в части обеспечения безопасности информации ограниченного доступа», определены политики, процедуры и технологии для уменьшения угроз, уязвимостей и последствий.

Устойчивое развитие GRI 2-12

Риски устойчивого развития Группы

Операционная деятельность Группы подвержена рискам по истощению рудных запасов и не подтверждению минеральных ресурсов месторождений Группы.

В целях снижения рисков для устойчивого развития деятельности в Группе имеются компании, ведущие геологоразведочные работы (ТОО «Kazakhmys Barlau», ТОО «Qazaq Geophysics»), которые укомплектованы новейшим геофизическим оборудованием, высокотехнологичным и надежным парком горно-буровой техники и транспорта. В компаниях Группы, ведущих геологоразведочные работы, привлечены лучшие специалисты по направлению деятельности, в том числе к работе по оценке запасов на рудных месторождениях привлекаются независимые

международные консалтинговые компании для обеспечения объективности предоставляемой информации. С учётом требований международных стандартов разработаны и утверждены внутренние стандарты, которыми охвачены все виды проводимых геологоразведочных работ. Для контроля и обеспечения качества геологоразведочных работ организовано сотрудничество с компетентными организациями по проведению независимого контроля качества QA/QC на инвестиционных проектах.

Климатические риски GRI 201-2

Группа уделяет значительное внимание вопросам управления климатическими рисками для обеспечения разумной гарантии достижения стратегических целей в условиях действия неопределенностей и факторов негативного воздействия.

В целях предупреждения влияния климатических рисков на объектах Группы разработаны мероприятия по предупреждению и ликвидации последствий возможных аварий природного и техногенного характера, в зависимости от расположения объектов Группы и их подверженности последствиям климатических рисков. Более подробная информация включена в разделе 6 Климатические изменения.

Правовые риски

Риски от изменений в законодательстве РК

Изменения и дополнения, введенные за последние годы в нормативно-правовые акты Республики Казахстан, ужесточают требования по исполнению лицензионных, контрактных обязательств Группы, что влечёт за собой постоянные расходы и обязательства инвестиционного характера, в противном случае со стороны государственных уполномоченных органов могут быть наложены санкции, штрафы, вплоть до отзыва лицензий, контрактов у Группы. В связи с чем, Группой проводится работа по постоянной оценке законодательных и регуляторных рисков, которые могут возникнуть из-за введения нормативно-правовых актов или изменений к ним, с определением методов реагирования на риск и разработкой мероприятий по их минимизации, при установлении необходимости.

Стратегические риски

Социально-политические риски

Группа провела анализ влияния рисков, связанных с ростом активности социальных и политических волнений среди населения территорий, где расположены подразделения Группы. По результатам анализа определены основные направления деятельности в области улучшения внутреннего и внешнего социально-психологического климата, а именно организованы:

- постоянное взаимодействие с местными государственными органами и населением;
- активное информирование о деятельности, проводимой Группой, для улучшения жизни населения и экономики регионов;
- укрепление взаимодействия с государством в целях получения инвестиций;
- проведение трудовых собраний и встреч в трудовых коллективах с участием руководителей Группы.

Управление персоналом

Успех Группы зависит от умения привлекать и удерживать высококвалифицированных специалистов. Невыполнение

этого условия может отрицательно повлиять на производственную деятельность Группы или успешное осуществление проектов развития, а также привести к повышению операционных расходов на привлечение и подготовку необходимого персонала. Группа постоянно следит за рынком труда для поддержания своей конкурентоспособности в вопросе привлечения персонала, и предоставляет соответствующие схемы оплаты труда и возможности для развития персонала, способствуя тем самым привлечению и удержанию ключевых специалистов. Во всех подразделениях определяются ключевые должности, разрабатываются планы обучения и программы преемственности. Внедрена программа развития руководителей для обеспечения кадрового резерва из местных работников на ключевые должности и для содействия удержанию специалистов.

Финансовые риски

Основные риски, возникающие по финансовым инструментам Группы, включают риск ликвидности, кредитный риск, риск процентной ставки, валютный риск и риск изменения цен на сырьевые товары. Эти риски возникают в ходе обычной деятельности и управляются департаментом казначейства.

Валютный риск

Группа подвержена валютному риску по совершаемым ими операциям. Такой риск возникает в результате сделок купли-продажи, заключаемых в валютах, отличных от функциональной валюты Группы.

Риск изменения цен на сырьевые товары

Группа подвержена влиянию колебаний цен на медь, которые устанавливаются в долларах США на международных рынках. Группа также подвержена, хотя и в меньшей степени, влиянию изменения цен на другие металлы, включая золото и серебро, которые также производятся Группой как попутная продукция наряду с производством меди.

Риск изменения процентной ставки

Процентный риск – это риск того, что справедливая стоимость или будущие денежные потоки по финансовому инструменту будут колебаться вследствие изменений рыночных процентных ставок.

Кредитный риск

Подверженность кредитному риску возникает в ходе обычной хозяйственной деятельности Группы и относится ко всем финансовым активам.

Риск ликвидности

Группа поддерживает баланс между доступностью финансирования и максимизацией инвестиционного дохода по своим ликвидным ресурсам, используя инвестиции ликвидных средств на различные сроки, кредитные линии и долговые инструменты с более длительным сроком. Примечание 30 Раздела 2.4 раскрывает подробную информацию о подверженности Группой данным финансовым рискам и об их управлении.

Меры и система управления рисками GRI 2-12

Основной целью управления рисками Группы является повышение эффективности хозяйственной и/или иной деятельности Группы через комплексное снижение и/или минимизацию рисков, которым эта деятельность подвержена, а также оказание помощи руководителям всех уровней управления в принятии ими обоснованных и оптимальных

решений при планировании и выполнении работ.

Система управления рисками Группы основана на требованиях Международного стандарта ИСО 31000:2018 «Менеджмент риска.Руководящие указания».

Процесс управления рисками включает в себя систематическое применение политик, процедур и методов к деятельности, связанной с коммуникациями и консультированием, установлением контекста, оценкой, обработкой, мониторингом, анализом, документированием и формированием отчетности по рискам.

Для установления единого порядка организации и выполнения работ по управлению рисками в Группе разработана и утверждена нормативная база, основными документами которой являются:

- Политика управления рисками Группы;
- Регламент взаимодействия участников системы управления рисками Группы;
- Стандарт организации «Порядок организации работ по управлению рисками в Группе»;
- Справочник идентификационных номеров рисков, используемых в системе управления рисками Группы;
- Регламент внутреннего контроля системы управления рисками Группы.

Координация деятельности в системе управления рисками Группы

Департамент системы управления рисками.

Координацию деятельности по управлению рисками во всей Группе обеспечивает Департамент системы управления рисками, который находится в функциональном подчинении Комитета по рискам Совета директоров ТОО «Kazakhmys Holding (Казахмыс Холдинг)» и административном подчинении Председателя Совета директоров ТОО «Kazakhmys Holding (Казахмыс Холдинг)».

Все руководители и специалисты Департамента системы управления рисками прошли внешнее обучение с присвоением международной квалификации – риск-менеджер в ТОО «Центр менеджмента качества», который является авторизованным партнером PECB Group Inc. (Канада), по курсу, разработанному PECB – Органом по оценке и сертификации персонала, имеющим аккредитацию International Accreditation service (IAS), США, в соответствии с ISO 17024.

Задачами Департамента системы управления рисками являются:

- 1) организация работ по внедрению и обеспечение функционирования системы управления рисками во всей Группе и их структурных подразделениях в целях обеспечения управления всеми видами всех сфер/видов деятельности со стороны владельцев рисков;
- 2) разработка, актуализация и внедрение нормативных документов системы управления рисками Группы, в том числе нормативных документов по различным методам управления рисками (политик, регламентов, стандартов, концепций, методик и т.д.);
- 3) проведение внутренних обучений в Группе и их структурных подразделениях с целью разъяснения требований нормативных документов системы управления рисками Группы и/или их внедрения, в том числе требований нормативных документов, регламентирующих различные методы управления рисками;
- 4) предоставление разъяснений и консультаций (письменных и устных) компаниям Группы и их структурным подразделениям по вопросам применения нормативных документов системы управления рисками Группы, оценки и обработки рисков, организации и выполнения других работ по управлению рисками;
- 5) контроль за функционированием системы управления рисками Группы путем проведения внутренних проверок во

- всех компаниях Группы и их структурных подразделениях;
- 6) мониторинг функционирования системы управления рисками Группы;
 - 7) своевременное предоставление отчетности и другой информации о результатах мониторинга функционирования системы управления рисками Группы на Комитет по рискам Совета директоров ТОО «Kazakhmys Holding (Казахмыс Холдинг)».

Комитет по рискам Совета директоров.

Комитет по рискам Совета директоров ТОО «Kazakhmys Holding (Казахмыс Холдинг)» является постоянно - действующим коллегиальным, консультативным органом, который решает следующие задачи в системе управления рисками Группы:

- рассматривает отчеты по ключевым рискам Группы, вынесенные решениями соответствующих Советов по управлению рисками;
- ежеквартально рассматривает отчет директора Департамента системы управления рисками о функционировании системы управления рисками Группы;
- согласовывает величину риск-аппетита по видам рисков для каждой компании Группы, вынесенные на Комитет по рискам Совета директоров ТОО «Kazakhmys Holding (Казахмыс Холдинг)» решениями Совета по управлению рисками соответствующей компании;
- ежегодно направляет Совету директоров ТОО «Kazakhmys Holding (Казахмыс Холдинг)» информацию о функционировании системы управления рисками Группы, включая мониторинг исполнения планов мероприятий по минимизации ключевых рисков с разделением по компаниям Группы;
- принимает решение об изменениях функциональной подчиненности в системе управления рисками Группы;
- устанавливает уровни ответственности в системе управления рисками Группы, руководителей и специалистов компаний Группы;
- принимает решения о разработке и/или актуализации нормативных документов системы управления рисками Группы, о разработке и внедрении различных методов управления рисками в компаниях Группы и/или их структурных подразделениях.

Органы управления системы управления рисками Группы

Органами управления системы управления рисками Группы на уровне компаний Группы и их структурных подразделений являются Совет по управлению рисками, который создается в каждой компании Группы, Рабочая группа по управлению рисками, которая создается в каждом подразделении компаний Группы.

Советы по управлению рисками компаний Группы осуществляют:

- координацию деятельности структурных подразделений по обеспечению управления всеми видами и всеми уровнями рисков во всех применимых сферах/видах деятельности;
 - идентификацию всех источников рисков во всех применимых сферах/видах деятельности компании и оценку всех видов рисков.
 - мониторинг всех видов и всех уровней рисков во всех применимых сферах/видах деятельности компании.
 - принятие решений по обработке идентифицированных рисков.
- Рабочие группы по управлению рисками структурных подразделений компаний Группы осуществляют:
- идентификацию всех источников рисков во всех применимых сферах/видах деятельности структурного подразделения и оценку всех видов рисков;
 - мониторинг всех видов и всех уровней рисков во всех применимых сферах/видах деятельности структурного подразделения;
 - обеспечение управления всеми видами и всеми уровнями рисков во всех применимых сферах/видах деятельности структурного подразделения.

Определение риск-аппетита и уровня толерантности к рискам

Комитетом по рискам Совета директоров ТОО «Kazakhmys Holding (Казахмыс Холдинг)» утверждены методы и способы определения риск-аппетита, уровня толерантности к рискам для Группы. Введены понятия приемлемого и неприемлемого уровней рисков:

Приемлемый риск – это остаточный риск, сниженный до уровня, который возможно допустить в процессе достижения цели деятельности, принимая к ним меры управления (контрольные процедуры). Приемлемые риски чаще всего связаны с деятельностью в нормальном режиме и составляют риск-аппетит оцениваемого объекта. Неприемлемый риск – это риск, который может иметь тяжелые негативные последствия и привести к значительным потерям (жизни и здоровья людей, бизнеса, репутации, финансов и др.).

Линия толерантности проходит между приемлемыми и неприемлемыми уровнями рисков и показывает уровень допустимости, при котором сохраняется устойчивость деятельности компании.

Оценка эффективности функционирования системы управления рисками Группы «Казахмыс»

Органом, осуществляющим оценку эффективности в системе управления рисками Группы является Департамент внутреннего аудита компаний Группы, который осуществляет свою работу в соответствии с функциями и задачами согласно Регламента системы управления рисками Группы и иными внутренними нормативными документами, действующими в компаниях Группы;

Департамент внутреннего аудита компаний Группы при оценке эффективности в системе управления рисками Группы руководствуется Международными основами профессиональной практики внутреннего аудита, утвержденными The IIA, Международным Институтом внутренних аудиторов, порядком установленным Методикой оценки эффективности функционирования системы управления рисками компаний Группы.

Совершенствование системы управления рисками Группы

В целях совершенствования системы управления рисками внедряется «Концепция управления рисками с применением процессного в Группе, относящихся к горнодобывающему, обогательному и металлургическому производствам». Концепция управления рисками с применением процессного основана на идентификации бизнес-процессов, присущих им рисков и их дальнейшего анализа, оценивания и обработки. Применение процессного подхода при управлении рисками позволяет:

- 1) интегрировать управление рисками во все бизнес-процессы компании;
- 2) повысить уровень прозрачности процесса управления рисками;
- 3) обеспечить наиболее полную идентификацию рисков;
- 5) исключить повторение идентичных рисков;
- 4) распределить приоритеты при управлении рисками (чтобы в первую очередь финансирование было направлено на снижение экстремальных и высоких рисков).

В настоящее время описаны бизнес-процессы следующих отраслей промышленности Группы:

- 1) Геологоразведочные работы (поиск и оценка месторождений твердых полезных ископаемых);
- 2) Добыча руды;
- 3) Обогащение руды и выпуск медного концентрата;
- 4) Переработка медного концентрата и выпуск катодной меди.

Выполняются работы по внедрению Единой базы данных по

управлению рисками бизнес-процессов, которая позволит:

- 1) оперативно актуализировать данные по рискам;
- 2) контролировать разработку и исполнение мероприятий по управлению рисками;
- 3) вести оперативный учет динамики изменения уровней всех идентифицированных рисков;
- 4) автономно формировать отчетность по управлению рисками в каждом структурном подразделении всей Группе с соблюдением режима конфиденциальности согласно уровням доступа.

НАЛОГОВАЯ ПОЛИТИКА

Налоговая политика GRI 207-1, 207-2, 207-3

Налоговая учетная политика разработана Группой в соответствии с требованиями Кодекса Республики Казахстан «О налогах и других обязательных платежах в бюджет» (Налоговый кодекс) с 1 января 2009 года, нормами иных нормативных правовых актов Республики Казахстан и контрактов на недропользование.

Налоговая учетная политика устанавливает порядок ведения Налогового учета в Группе, в соответствии с которым Группа исполняет налоговые обязательства, возникающие в связи с осуществляемой деятельностью, в порядке и по срокам, установленными нормами Налогового законодательства, действующими на момент их возникновения и устанавливает совокупность принципов, правил организации и технологии реализации методов ведения Налогового учета, разработанных с целью формирования в учете и отчетности максимально полной, объективной и достоверной, а также оперативной налоговой и бухгалтерской информации с учетом организационных и отраслевых особенностей Группы.

Задача Группы применяя принципы и цели утвержденной Налоговой Политики, не допустить влияние риска, в случае его реализации, на состояние бизнеса и наступление неблагоприятного события, приводящего к негативным последствиям: к отрицательному влиянию на операционную деятельность, к финансовым потерям (ущерб, штрафы, налоговые доначисления и т.д.), к негативному влиянию на репутацию и имидж для компаний и (или) их структурных подразделений из-за несоответствия законодательным и (или) иным установленным требованиям.

Налоговая учетная политика направлена на организацию Налогового учета и определение формы обобщения и систематизации информации в налоговых целях, в том числе в форме Налоговых регистров, таким образом, чтобы обеспечить:

- формирование полной и достоверной информации о порядке учета для целей налогообложения операций, осуществленных Группой в течение Налогового периода;
- расшифровку строк форм налоговой отчетности;
- достоверное составление налоговой отчетности;
- предоставление информации органам налоговой службы для налогового контроля.

Положения Налоговой учетной политики обеспечивают единство методологии ведения Налогового и бухгалтерского учетов и формирования информации для налоговых форм всеми департаментами, отделами, службами Группы, имеющими прямое или косвенное отношение к ведению Налогового учета и исполнению налоговых обязательств по деятельности Группы.

Налоговая учетная политика разработана Группой в соответствии с требованиями Налогового кодекса, во

взаимосвязи с положениями МСФО и требованиями законодательства Республики Казахстан о бухгалтерском учете и финансовой отчетности, иным законодательством Республики Казахстан, а также внутренними документами, регулирующими деятельность Группы.

Все обязательства возникающие по налоговым платежам по результатам предпринимательской деятельности начисляются и перечисляются в бюджет, Группа поддерживает устойчивое социально-экономическое развитие регионов по обязательствам возникающие по контрактам недропользования, где он осуществляет свою деятельность и подписывают, принимают обязательства по поддержанию социальную сферу регионов подписывая Меморандумы по областям. Кроме этого Группа не остается в стороне, а оказывает финансовую помощь по всем происходящим чрезвычайным ситуациям в РК. Группа постоянно находится в диалоге по налоговым вопросам с государственными органами, независимыми ассоциациями: НПП, АГМП, с ассоциацией драгоценных металлов РК и с предпринимателями-партнерами, чтобы внести существенный вклад в формирование справедливой, эффективной и стабильной налоговой системы.

Целью деятельности Департамента по налогообложению является оказание управленческих услуг в области налогообложения Группы, экспертиза и выявление факторов, влияющих на риски в области налогообложения, представительство экономических интересов Группы по вопросам налогообложения и недропользования. Работники Департамента по налогообложению поддерживают связи и ведут деловой обмен информацией со всеми структурными подразделениями и службами компании по всем вопросам относящиеся к компетенции, возникающим в процессе работы.

Директор департамента налогов ответственен за ведение налогового учета, контроль и управление налоговыми рисками, а также обеспечивает наличие соответствующих процессов и систем для их контроля. - представлять интересы компаний Группы в общественных объединениях, уполномоченных государственных органах по вопросам налогообложения, участие в рабочих группах, создаваемых уполномоченными государственными органами, Парламентом Республики Казахстан по вопросам налогообложения и недропользования; выработка предложений в нормативно-правовые акты, Законы,

Кодексы Республики Казахстан; рассмотрение проектов нормативных правовых актов касательно отношений в сфере налогообложения и недропользования; осуществлять взаимодействие с государственными органами по вопросам налогообложения и недропользования; разработка мероприятий, направленных на обеспечение финансовой дисциплины и рациональное использование ресурсов; поддержание в актуальном состоянии налоговой политики предприятия; контроль за разработкой оперативных налоговых планов, корректировка годовых и текущих планов в связи с динамикой изменений объектов обложения и/или налоговой политики Группы; разработка регламентирующих внутренних документов в области оптимизации налогообложения; выявление и реализация налоговых рисков; участие в оценке коммерческих, маркетинговых и иных финансово-хозяйственных проектов, анализ и согласование текущих договоров, с целью соблюдения налогового законодательства и снижения налоговых рисков; предотвращение (минимизация) прямых налоговых потерь в виде доначисленных налогов, пени и штрафных санкций; оказание консультационной помощи по вопросам налогообложения.

Группа стремится к минимизации налоговых рисков и всегда руководствуется разумными принципами, соответствующими налоговому законодательству Республики Казахстан. Регулярное отслеживание изменений в налоговом

законодательстве позволяет Группе проводить обновление процессов по мере необходимости.

Налоговые риски являются важными и при их наличии раскрываются в финансовой отчетности, ежеквартально готовятся отчеты по налоговым рискам для Комитета по рискам. Исходя из того, что налоговая система Республики Казахстан находится в постоянном развитии, подвергается к частым изменениям и во время налоговой проверки, налоговым органом идет различного толкования текста, норм и положений налогового законодательства и интерпретация НК, которые могут быть наиболее существенными налоговыми рисками для Группы.

Группа намерена в будущем вступить в проект по горизонтальному мониторингу, основными принципами которого является прозрачность и достоверность налогового учета. Работники налоговой службы и главные бухгалтера, с налоговиками регулярно участвуют в семинарах и тренингах по налоговым вопросам, чтобы получать актуальную информацию о тенденциях и изменениях налогового законодательства. Налоговые декларации, расчеты и процедуры в области налогообложения, регулярно проверяются внешними аудиторами в процессе аудита финансовой отчетности Группы.

Все возможные риски, которые были озвучены в комитете по рискам Группы в 2023 году устранены со сдачей дополнительной декларации в 2023 и в 2024 году в первом квартале.

ИНФОРМАЦИОННАЯ БЕЗОПАСНОСТЬ

Информационная безопасность

Группа Казахмыс придает особое значение защите своих информационных ресурсов и построению эффективной системы управления информационной безопасностью (СУИБ).

Для достижения этой цели Группа ориентируется на международный стандарт ISO/IEC 27001, который является признанным в мире эталоном в области информационной безопасности. Внедрение и соблюдение этого стандарта позволяет нам обеспечить надежную защиту данных, минимизировать риски информационных угроз и повысить доверие наших клиентов и партнеров.

В 2022 году ТОО «Корпорация Казахмыс» получила сертификат о соответствии системы управления информационной безопасностью требованиям международного стандарта ISO/IEC 27001:2013. Это достижение подтверждает высокий уровень нашей информационной безопасности и нашу приверженность международным стандартам. Группа продолжает развивать и совершенствовать СУИБ для обеспечения максимальной защиты наших информационных ресурсов и соответствия высоким международным стандартам.

Внутренние нормативные документы

В процессе создания эффективной системы управления информационной безопасностью разработано 49 регламентирующих документов, направленных на управление различными аспектами информационной безопасности. Регламентами охвачены такие процессы как: организация информационной безопасности, обеспечение конфиденциальности, безопасность персонала, управление активами, контроль доступа, физическая защита активов, безопасность производственной деятельности и управление инцидентами, аспекты информационной безопасности в менеджменте непрерывности бизнеса и т.д.

Политика

Политикой информационной безопасности определены основные цели, принципы и подходы обеспечения информационной безопасности в компаниях Группы «Казахмыс». В компании под информационной безопасностью понимается сохранение конфиденциальности, целостности и доступности значимых для компаний Группы активов ее информационной системы. Политика информационной безопасности компаний Группы «Казахмыс» доведена до сведения всех работников компаний Группы, размещена на официальном сайте и, при необходимости, предоставляется всем заинтересованным сторонам.

Цели

Основными целями обеспечения информационной безопасности в компаниях Группы «Казахмыс» являются:

- снижение ущерба в результате инцидентов путем действенной и эффективной их обработки в случае их проявления;
- обеспечение защиты конфиденциальной информации (в том числе персональных данных);
- реализация на практике проактивного управления, основанного на использовании, в основном, предупредительных мер;
- обеспечение доступности и целостности активов, необходимых для реализации бизнес-процессов компаний Группы «Казахмыс».

Стратегия

Стратегия информационной безопасности Компаний Группы была утверждена в 2020 году. В стратегии определены как слабые, так и сильные стороны. Для устранения слабых сторон разработана дорожная карта, включающая в себя конкретные шаги и мероприятия по повышению уровня информационной безопасности. Реализация этой дорожной карты позволяет Группе не только укрепить свои слабые стороны, но и дальше развивать и оптимизировать свои процессы в области информационной безопасности. Это способствует повышению эффективности защиты информации и минимизации рисков, связанных с потенциальными угрозами и атаками на информационную инфраструктуру Группы.

Управление инцидентами

В Группе разработаны регламенты и процедуры управления инцидентами, включающие создание четких инструкций для каждого этапа процесса, от идентификации до восстановления. Сформирована и обучена команда по реагированию на инциденты, включающая специалистов по информационной безопасности и информационным технологиям. Устанавливаются и настраиваются программно-аппаратные комплексы для мониторинга, обнаружения и управления инцидентами. Эти меры обеспечивают готовность Группы к эффективному управлению инцидентами и минимизации их последствий.

Обучение работников

В компаниях Группы разработан курс «Основы информационной безопасности в компаниях Группы «Казахмыс» с целью повышения уровня знаний сотрудников в области защиты информации и обеспечения кибер-безопасности.

Курс состоит из нескольких модулей, охватывающих ключевые аспекты информационной безопасности, такие как:

- основные принципы информационной безопасности - введение в основные концепции и принципы защиты данных;
- угрозы и уязвимости - обзор распространённых кибер-угроз и уязвимостей, с которыми могут столкнуться сотрудники;
- практические советы и рекомендации - практические методы и стратегии для обеспечения личной и корпоративной безопасности данных;
- действия в случае инцидентов - алгоритмы действий при обнаружении инцидентов информационной безопасности. После прохождения курса сотрудники обязаны пройти итоговый тест для проверки усвоенных знаний. Успешное завершение теста является обязательным условием для получения сертификата о прохождении курса.

Планы на 2024 год и среднесрочную перспективу

Группа Казахмыс стремится к постоянному совершенствованию своих систем информационной безопасности, внедрению передовых технологий и методов защиты данных, а также к созданию культуры осознанного и ответственного отношения к информационной безопасности среди сотрудников.

Планы на 2024 год и среднесрочную перспективу в области развития информационной безопасности:

- проведение ежегодных аудитов текущей ИТ-инфраструктуры;
- внедрение дополнительных мер защиты для критически важных систем;
- обновление и улучшение систем обнаружения и предотвращения угроз;
- повышение уровня осведомлённости сотрудников;
- организация регулярных тренингов и семинаров по информационной безопасности;
- внедрение двухфакторной аутентификации для всех критически важных систем;
- автоматизация процессов управления доступом;
- обновление существующих и разработка новых политик и процедур в отношении информационной безопасности;
- регулярный пересмотр и адаптация политик в соответствии с изменяющимися угрозами.

своевременность, безопасность, производительность и снижение рисков в различных формах. Для этого постоянно расширяет профессиональные компетенции работников Торгового Дома и внедряет новые технологические решения. При осуществлении закупок руководствуется локальными актами и приказами. Закупочные процессы по удовлетворению потребности выстроены с поставщиками в рамках установленных правил, которые соблюдаются неукоснительно.

Торговый Дом осуществляет следующие функции:

- Снабжение осуществляется посредством информационной системы Dynamics 365;
- Управление запасами — координация;
- Внутренняя логистика;
- Онлайн-тендеры;
- Анализ и отчетность;
- Контроль качества — проверка продукции для выполнения операций;
- Закупки;
- Анализ цен.

Закупочные процессы автоматизированы в системе. При определении способа закупок предпочтение отдается конкурсным закупкам, придерживаясь принципов гласности и прозрачности. Кроме того, особое внимание уделяется отечественным производителям, ведется активная деятельность по поддержке импортозамещения и развитию новых производств. В рамках порядка закупок с крупнейшими поставщиками стратегически важных для Группы товаров, установлено долгосрочное взаимовыгодное сотрудничество, для непрерывного производства проработаны все цепочки поставок, налажена логистика и система хранения. Все требования по ответственному ведению бизнеса отражаются в заключенных договорах и исполняются как поставщиками, так и Группой.

Управление закупочной деятельностью

Существует несколько дифференцирующих критериев, применение которых позволяет выделить отдельные категории в цепочках поставок, это

- Сезонность;
- Формат груза;
- Норма отгрузки;
- Сроки годности;
- Оборачиваемость;
- Степень предсказуемости;
- Характер и структура перевозок;
- Используемый транспорт;
- Формат сборки.

Для Группы применяются следующие способы закупа товаров:

- открытый конкурс;
- из одного источника;
- закуп по сравнительной таблице;
- через систему электронных торгов;
- способом через товарные биржи.

Используются также площадки закупок, позволяющие обеспечить гласность, прозрачность закупок, добросовестность конкуренции, приобретение качественных ТРУ, поддержка отечественных производителей ТРУ:

- UMTS.KAZAKHMYYS.KZ - система электронных торгов;
- REESTR.NADLOC.KZ - государственная информационная система;
- COMEX.KZ - Товарная биржа «Каспий».

Для увеличения доли конкурсных закупок Группы, проводится разъяснительная работа с потенциальными поставщиками,

чтобы ознакомить их с условиями оформления и подачи тендерной документации. При этом Группа исключает завышенные требования к поставщикам и сокращают административные расходы, которые не влияют на производственный процесс.

Практика отбора поставщиков

Выбор поставщиков является одной из наиболее существенных и важных задач в процессе закупок. В данной работе рассматриваются основные методы и критерии, используемые в процессе, а также к качеству обслуживания используются такие критерии, как:

- срок исполнения заказа;
- ассортиментная матрица;
- месторасположение поставщика;
- техническая база поставщика;
- качество товаров;
- финансовое состояние;
- опыт поставок;
- надежность поставщика;
- ценовое предложение.

Поддержка местных производителей

Ведется активная работа по поддержке отечественных поставщиков в соответствии с государственной политикой. В 2023 году Торговый Дом продолжил контроль за обеспечением закупок товаров, производимых отечественными предприятиями легкой, мебельной, пищевой промышленности, а также в сфере производства строительных, машиностроительных, химических и целлюлозно-бумажных видов продукции у товаропроизводителей, которые находятся в перечне Группы одна из первых подошла к вопросу развития местного содержания и поддержки малого и среднего бизнеса комплексно и системно.

Портфель Группы в таких моногородах как: Жезказган, Сатпаев, Балхаш объединяет несколько объектов социальной сферы и активов вспомогательного производства, включающих как производственные предприятия, так и специализирующиеся на ремонте и техническом обслуживании.

Развитие местного содержания осуществляется через:

1. Ассоциации предпринимателей и промышленников Жезказганского региона и города Балхаш;
2. Сотрудничество по модели Аутсорсинг / Инсорсинг;
3. Заключение трехстороннего меморандума с товаропроизводителями и акиматами Карагандинской области и области Ұлытау;
4. Прямая поддержка отечественных товаропроизводителей.

Группа принимает активное участие в развитии регионов Жезказган, Балхаш, оказывая поддержку малому и среднему бизнесу посредством поддержки Ассоциации и Союза предпринимателей и промышленников Жезказганского региона и города Балхаш.

На сегодняшний день участниками Ассоциации и Союза являются 94 компании, из которых 22 представляют отечественных товаропроизводителей. В данных компаниях трудятся порядка 5 тысяч человек. За 2023 год участниками Ассоциации и Союза были исполнены договоры на сумму более 22 млрд. тенге.

Группа уже более 15 лет применяет аутсорсинг для управления непрофильными бизнес-процессами, реализуются 13 проектов, управляемых 11 аутсорсинговыми отечественными

УСТОЙЧИВАЯ ЦЕПОЧКА ПОСТАВОК

Устойчивая цепочка поставок GRI 2-6

Существенные темы

- Управление цепочкой поставок
- Противодействие коррупции

Результаты 2023 года

Ключевые цифры

71.1% – доля местных поставщиков в объеме закупок Группы Казахмыс в 2023 г. по сравнению с **68.6%** в 2022 г.



Ключевые документы

Внутренние:

- Регламент снабжения товарно- материальными ценностями и оборудованием

Внешние:

- Кодекс Республики Казахстан «О недрах и недропользовании»

Положение об управлении устойчивыми цепочками поставок

Ответственный подход к закупкам способствует развитию взаимовыгодных партнерских отношений, повышению эффективности взаимодействия с поставщиками и подрядчиками, а также постоянному улучшению контроля и прозрачности закупочной деятельности в рамках цепочки поставок.

Служба снабжения, ответственная за управление закупочной деятельностью, находится в Торговом Доме Группы под руководством директора по снабжению – директор Торгового Дома.

Основные приоритеты Торгового Дома в части закупок:

- повышение прозрачности процессов за счет автоматизации и цифровизации;
- оптимизация структуры управления закупочными процессами;
- развитие категорийного менеджмента и категорийных стратегий закупок;
- улучшение координации деятельности с поставщиками;
- своевременность и полнота удовлетворения потребности.

Торговый Дом стремится максимизировать создание ценности для бизнеса, обеспечивая качество,

компаниями со среднегодовым бюджетом 148.7 млрд. тенге, охватывающими такие сферы деятельности как добыча скального грунта, производство резинотехнических изделий, нефтехозяйство, сервисное обслуживание горно-шахтного оборудования, авто и ж/д перевозки, логистика, медицина, образование, кейтеринг, пошив спецодежды.

На предприятиях, оказывающих услуги аутсорсинга для Группы трудоустроено 7,044 человека в Карагандинской области и области Ылытау.

Совместно с НПП «Атамекен» Группа проводит активную работу по развитию внутристрановой ценности, анализируя потенциальную возможность замещения импортных товаров постоянного спроса на отечественные аналоги, с последующим заключением по ним соответствующих офтейк-контрактов.

На сегодняшний день в рамках развития отечественного производства в 2023 году заключены меморандумы с Акиматом Карагандинской области на сумму более 9.2 млрд. тенге, при этом исполнение составило 11.2 млрд. тенге, что больше запланированного на 21.7 %.

Также заключен меморандум о сотрудничестве с ТОО «VTM-KZ» (предприятия Карагандинской области) и ТОО «PES GLOBAL» по строительству шаропркатного завода на сумму 21 млрд. тенге.

Помимо этого, заключены офтейк-контракты с товаропроизводителями АО «Завод обработки цветных металлов» на сумму 30 млн. тенге и с ТОО «Saryrap Operating» по производству известня на общую сумму 2.9 млрд. тенге. На стадии заключения офтейк-контракт с ТОО «Green Chemicals Kazakhstan» по производству технологической химии на общую сумму 1.7 млрд. тенге.

Склады

Складирование играет важную роль в цепочке поставок и бизнес-процессах Группы. Одним из важнейших условий бесперебойной работы организаций всех отраслей компаний Группы является правильная организация складского хозяйства. Основное назначение складов – хранение товаров или материалов в специально оборудованных помещениях или на складах с целью сохранения их целостности, качества и доступности для последующего использования или продажи. От четкой работы складов в значительной степени зависит успех работы организации, развитие производства, выполнение производственных заданий.

РЕСХ – «Региональное единое складское хозяйство», выступающее в роли логистического центра соответствующего региона и предназначенное для организации централизованного приема и хранения товарно-материальных ценностей (далее – ТМЦ) до осуществления централизованной доставки и передачи ТМЦ производственным предприятиям. Все склады делятся на центральные склады баз РЕСХ и центральные склады РЕСХ предприятий. Также имеются участковые склады (наземные и подземные).

Основные аспекты складирования включают в себя:

- Выбор склада;
- Организация пространства;
- Управление запасами;
- Безопасность;
- Инвентаризация;
- Обслуживание.

Процесс товародвижения включает в себя следующие подпроцессы:

- Получение и прием ТМЦ на склады РЕСХ;
 - Хранение ТМЦ на складах РЕСХ;
 - Внутренние перемещения ТМЦ между складами РЕСХ;
 - Выдача ТМЦ со складов РЕСХ.
- На склады поступают:
- ТМЦ, приобретенные Торговым Домом в рамках закупочной деятельности: от поставщиков Торгового Дома – на склады РЕСХ / Производственных предприятий (далее – ПП);
 - ТМЦ, приобретенные производственными предприятиями без участия Торгового Дома: от поставщиков – на склады ПП;
 - ТМЦ – продукция вспомогательного производства: от вспомогательных предприятий корпорации – на склады РЕСХ/ПП;
 - ТМЦ оборотных фондов: от подрядчиков по программе оборотных фондов – на склады РЕСХ / ПП;
 - Б/у ТМЦ, подлежащие сдаче после отработки: от Группы – на склады ПП и далее на центральные склады б/у ТМЦ РЕСХ;
 - ТМЦ по договорам ответственного хранения: от лиц, указанных в договорах ответственного хранения – на склады РЕСХ / ПП;
 - ТМЦ, перемещаемые в рамках межфилиального перемещения: со складов РЕСХ и / или складов ПП одного сайта (филиала) – на склады РЕСХ и / или склады ПП другого сайта.

Количественная и качественная приемки связаны между собой. Проверка количества поступившего материала должна предшествовать проверке качества.

Началом приемки считают день поступления материалов на склад. Своевременная приемка материалов обеспечивает правильное ведение учета и отчетности, предъявление претензий поставщику, если поступившие материалы ненадлежащего качества или по количеству не соответствуют сопроводительным документам. Чем скорее поступивший материал будет принят на учет, тем меньше возможностей для его порчи и хищений.

Сбытовая деятельность

Сбытовая деятельность (отдел управления остатками Торгового Дома (далее – ОУО)).

Целью деятельности ОУО является увеличение доходов Группы путем реализации невостребованных товарно-материальных ценностей, б/у ТМЦ, металлолома, отработанных масел, невостребованных транспортных средств, невостребованных зданий и сооружений, горно-шахтного оборудования (далее – невостребованные ТМЦ) сторонним клиентам, структурным подразделениям Группы и других юридических лиц, активы которых находятся под управлением Группы.

Реализация невостребованных ТМЦ, проводится путем выставления на электронные торги. По итогам завершения электронных торгов, формируется маржинальный анализ, который является основанием для заключения договора.

На данный момент систематизирован процесс публикации рекламных объявлений на общеизвестных площадках olx.kz, koleza.kz, (заключены соответствующие договоры). Созданы и поддерживаются на постоянной основе Telegram канал, страница Instagram, канал для обратной связи с потенциальными покупателями в мессенджере WhatsApp. Дополнительно отрабатываются различные методы развития клиентской базы (рассылка, поиск в сети интернет и т.п.),

публикация постеров на проходных производственных подразделений Группы и т.п.

Мониторинг удовлетворенности потребителей

Основной целью управления цепочки поставок, является обеспечение своевременного и полного удовлетворения потребителя, что является неотъемлемой частью в постоянном проведении мониторинга удовлетворенностей потребителей и других заинтересованных сторон для выявления возможностей по улучшению качества, оценки своевременности и полноты удовлетворения потребности путем проведения анализа по следующим показателям:

- Исполнение плана закупа потребности;
- OTIF (%) (своевременность и полнота обеспечения потребителя);
- Замороженный капитал;
- Оборачиваемость запасов;
- Показатели КПЭ;
- Общая информация по проведенным торгам;
- Динамика движения остатков ТМЦ и ОКУ на складах;
- Освоение потребности;
- Дебиторская–Кредиторская задолженности по заключенным договорам;
- Исполнение продаж отдела управления остатков;
- Исполнение плана по реализации лома черных и цветных металлов и отработанных масел;
- Доля внутристрановой ценности.

Планы по совершенствованию цепочки поставок

- С июня 2023 года ИС «Проработка рынка» запущена в промышленную эксплуатацию. По сегодняшний день сбор коммерческих предложений осуществляется по зарегистрированным контрагентам ERP, с которыми ранее заключались договорные обязательства.

- Продолжить внедрение ИС «Проработка рынка» для автоматизация процесса сбора коммерческих предложений и формирования сравнительной таблицы.

Плюсы:

- Автоматическое формирование списка адресатов для запроса ценовых предложений для категории ТРУ;
- Ведение перечня потенциальных поставщиков категорий ТРУ;
- Исключение прямого вмешательства специалистов Торгового Дома в автоматизированный процесс формирования запроса ценовых предложений;
- Актуальные цены от производителей и поставщиков;
- Прозрачность процедуры проработки цен и снижение временных затрат на проведение процедур;

- Внедрение ИС «Электронные торги» для комплексной автоматизации закупочных процедур от поиска поставщиков и определения рыночной стоимости до проведения торгов, Торговый Дом совместно со Службой цифровизации Группы вышли с инициативой разработки нового модуля «Электронные торги» вместо существующей технически устаревшей системы «Тендерс» (KD X-3140 от 24.07.2023 г.), автоматизировать проведение электронных торгов с минимизацией человеческого фактора.

- Продолжить внедрение системы отчетности и аналитики на базе Power BI.
- Продолжить работу по выводу складского комплекса Группы (ДЛ ТД и РЕСХ регионов Группы) в аутсорсинг.

РАЗДЕЛ 5. КОМАНДА «КАЗАХМЫСА» И РАЗВИТИЕ МЕСТНОГО СООБЩЕСТВА

УПРАВЛЕНИЕ ПЕРСОНАЛОМ

Занятость.....	202
Организационная структура группы	205
Подготовка и образование	206
Практика трудовых отношений.....	206
Разнообразие и равные возможности	207
Данные по социальным программам.....	208

ВЗАИМОДЕЙСТВИЕ С ЗАИНТЕРЕСОВАННЫМИ СТОРОНАМИ

Взаимодействие с заинтересованными сторонами.....	210
Политика и стратегия компании по взаимодействию с заинтересованными сторонами	211

РАЗВИТИЕ РЕГИОНОВ ПРИСУТСТВИЯ

Программа по Развитию регионов присутствия.....	212
Развитие регионов присутствия.....	215
Подход к управлению.....	214
Развитие инфраструктуры и городской среды	214
Основные направления социально-экономического развития регионов Корпорации Казакхмыс за 2020-2023 годы.....	215
Планы на 2024 год и среднесрочную перспективу.....	219

ПРАВА ЧЕЛОВЕКА

Правила внутреннего трудового распорядка.....	220
Разработка и соблюдение правил внутреннего трудового распорядка, включающих в себя права и обязанности сотрудников, а также гарантии их безопасности и достоинства.....	220
Коллективный договор между работодателем и работником	220
Отношения с профсоюзами.....	221



УПРАВЛЕНИЕ ПЕРСОНАЛОМ

Кадровая политика и развитие персонала

Существенные темы

- Занятость
- Обучение и развитие
- Разнообразие и равные возможности

Результаты 2023 года

Ключевые цифры

30 977 фактическая численность сотрудников
32 255 списочная численность сотрудников
17% — доля женщин на руководящих должностях
21 час — среднегодовой объем обучения в расчете на одного сотрудника
3% — показатель текучести кадров

Основные события

Запущено онлайн-обучение сотрудников, направленное на их профессиональный рост и развитие.
 Предоставлено льготное жилье для 45 многодетных семей работников компаний Группы Казахмыс.
 Ежеквартальные выплаты получили более 1 000 малообеспеченных семей работников.
 Обучение по Программе «Начальник участка/Горный мастер» прошли 10 работников Группы Казахмыс.

Ключевые документы

Корпоративные:

Положение об оплате труда и премировании руководителей, специалистов и других служащих ТОО «Корпорация Казахмыс».
 Положение об оплате труда и премировании рабочих ТОО «Корпорация Казахмыс».
 Положение об интегрированной системе подготовки, переподготовки и повышения квалификации персонала компаний Группы «Казахмыс».
 Коллективный договор между работодателем и работниками товарищества с ограниченной ответственностью «Корпорация Казахмыс» на 2020–2024 гг.
 Положение о кадровом резерве компаний Группы «Казахмыс».
 Стандарт о Порядке оказания адресной социальной помощи малообеспеченным работникам Группы «Казахмыс».
 Регламент предоставления материальной и благотворительной помощи.
 Стратегия развития Управления Персоналом Корпорации Казахмыс на 2021–2026 гг.

Внешние:

Трудовой кодекс Республики Казахстан.



Эффективность бизнеса в значительной мере зависит от человеческих ресурсов – навыков, умений, знаний персонала. Человеческие ресурсы, рассматриваемые как главная производительная сила общества, являются и на предприятии основным фактором производственной деятельности. Понимая это, сегодня руководством Группы инвестируются немалые средства в человеческие ресурсы: отбор, оценку, обучение, стимулирование труда и мотивацию сотрудников. Работники являются главным капиталом предприятий Группы. В Группе трудятся более 32,000 человек, большая часть из которых профессионалы своего дела с первоклассной теоретической подготовкой и большим практическим опытом.

ЗАНЯТОСТЬ

GRI 2-7, 401-1, 405-1

Политика компании в области персонала

Задачей Группы является привлечение квалифицированных работников, обладающих навыками, знаниями и готовностью достигать наилучших результатов в профессиональной деятельности. В 2023 году на работу было принято более 2,700 сотрудников.

Основопологающими принципами подбора персонала являются:

- производственная необходимость;
- введение новых должностей и наем дополнительных работников осуществляются по результатам потребности в персонале.

Преимущество внутреннего найма:

- Группа предоставляет преимущественное право своим работникам при заполнении вакантных должностей, сохраняя принцип объективности и беспристрастности в отборе кандидатов;
- соответствие профессиональных и личностных качеств кандидатов должностным требованиям;
- обеспечение равных прав и возможностей для кандидатов;
- все кандидаты на вакантные должности проходят отбор на равных условиях без дискриминации по какому-либо признаку;
- создание благоприятных условий для адаптации сотрудников, пришедших в Группу, в наиболее короткий срок. Введение в должность – оказание поддержки со стороны линейных руководителей, специалистов по управлению персоналом и наставников для ознакомления с требованиями, стандартами работы и особенностями корпоративной культуры Группы.

Фактическая численность работников компаний Группы:

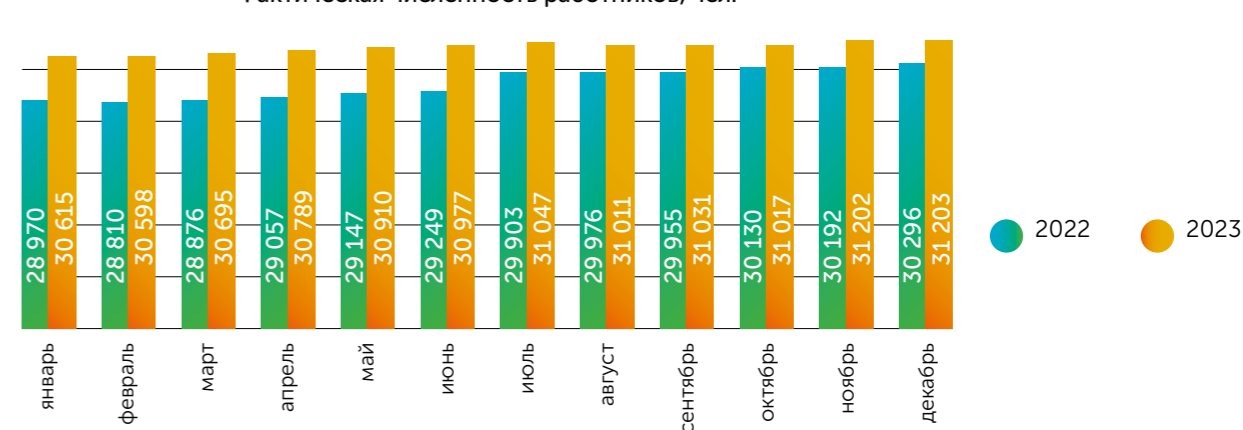
Основные показатели	2023 год	2022 год	Отклонение, в % 2023 к уровню 2022	Отклонение численности 2023 к уровню 2022
Фактическая численность работников	30,977	29,529	4.9%	1,448
<i>в том числе по переделам:</i>				
Управление	3,871	3,806	1.7%	65
Горное производство	10,061	9,302	8.2%	759*
Обогатительное производство	3,522	3,510	0.3%	12
Металлургическое производство	5,057	4,988	1.4%	69
Вспомогательное производство	2,942	2,871	2.5%	71**
Прочее производство	5,095	4,633	10%	462***
Социальная сфера	429	419	2.4%	10

* Рост численности по горному производству произошел вследствие укомплектования рудников Жезказганского и Карагандинского регионов, а также развития рудника Жайсан;

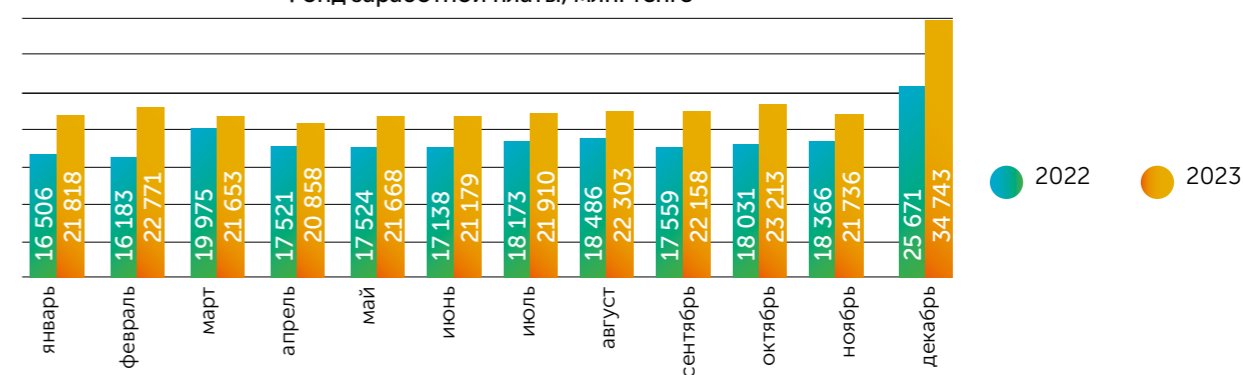
** Рост численности по вспомогательному производству произошел вследствие введения дополнительной численности на Жезказганский регион, а также увеличения объемов производства;

*** Рост численности по прочему производству произошел вследствие возврата ИТ-персонала из КазТрансКом.

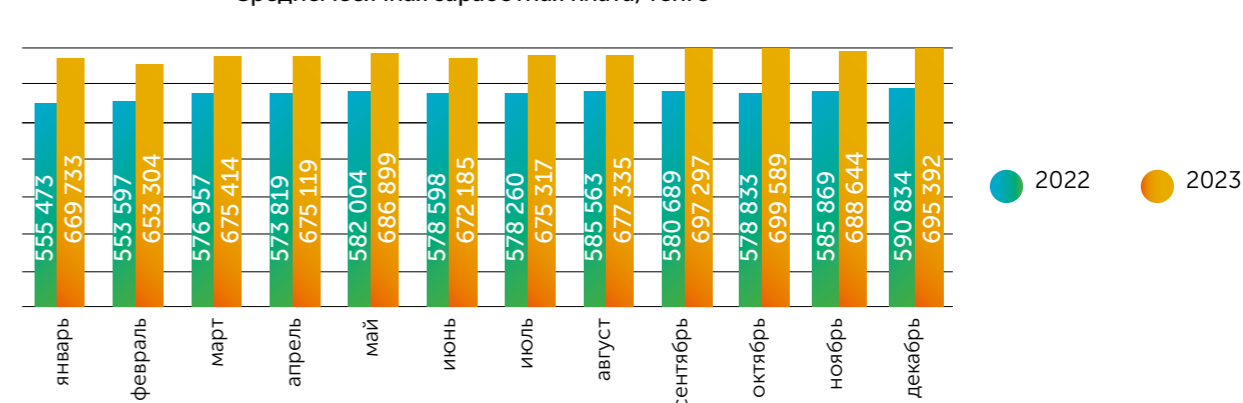
Фактическая численность работников, чел.



Фонд заработной платы, млн. тенге



Среднемесячная заработная плата, тенге



Мотивация персонала

В целях материальной заинтересованности работников в повышении производительности труда, соблюдения стандартов по технике безопасности и охране труда, обеспечении выполнения и перевыполнения установленных производственных показателей, достижения высоких конечных результатов трудовой деятельности, стимулирования продолжительной безупречной работы, честного и добросовестного отношения к труду, в Группе внедрен и реализован ряд различных Положений о премировании, в том числе:

- положение об организации премирования работников;
- положение об организации единовременного премирования линейного и рабочего персонала структурных подразделений;
- политика премирования работников компаний Группы к профессиональным, национальным и государственным праздникам Республики Казахстан;
- стандарт организации «Порядок оценки ключевых показателей эффективности работника в Группе «Казахмыс»;
- положение о наставничестве в кадровом резерве компаний Группы.

Кроме того, в целях своевременного реагирования и решения возникающих вопросов в ходе производственной деятельности предприятий, организации системы эффективного регулирования социально-трудовых отношений в трудовых коллективах, обеспечения взаимодействия администрации с советами бригадиров, профсоюзными, общественными организациями рудников на горных предприятиях ПО «Жезказганцветмет» и Жезказганском шахтопроходческом управлении (ШПТ) им. Г.О. Омарова, в качестве пилотного проекта внедрено Положение о Консультативно-совещательном органе при директоре рудника.

Социальное партнерство в сфере труда с профсоюзными объединениями реализовано в форме Коллективного договора между работодателем и работниками Группы на основе законодательства Республики Казахстан. Основная доля численности во всех компаниях приходится на рабочую категорию персонала. Вместе с тем следует отметить, что в основном возрастная категория работников из общей численности составляет от 30 до 50 лет. Большая часть из них - специалисты высшей категории с первоклассной теоретической подготовкой и практическим опытом, которые вносят неоценимый вклад в реализацию сложных, масштабных проектов в различных областях деятельности Группы.

	Категория	Всего	Доля, %	Рабочие	ИТР
Списочная численность		32,255	100	23,283	8,972
Пол	Мужчины	23,596	73.2	18,173	5,423
	Женщины	8,659	26.8	5,110	3,549
Возрастные группы	до 30 лет	6,001	18.6	4,793	1,208
	от 30 до 50 лет	19,019	59.0	12,987	6,032
	старше 50 лет	7,235	22.4	5,503	1,732

В рамках кадровой политики, Группа стремится к привлечению и развитию талантливых и мотивированных работников, разделяющих наши корпоративные ценности и способных решать текущие и будущие задачи. Политика в области управления персоналом направлена на достижение стратегических и оперативных целей Группы, формирование интегрированной корпоративной культуры, результативный труд и создание условий для профессионального роста и

развития персонала. Также, основополагающим принципом Политики в области управления персоналом является ее направленность на обеспечение баланса между экономической и социальной эффективностью использования человеческих ресурсов. Под экономической эффективностью понимается использование результатов профессиональной деятельности работников для достижения стратегических целей и задач.

Процент расторжения трудовых договоров работников по основаниям

	кол-во, чел.	% (от общей численности предприятия)
По соглашению сторон	849	2.6
По инициативе работника	272	0.8
По инициативе работодателя	633	2.0
По другим основаниям	258	0.8
Итого уволенных	2,012	6.2

Текущая численность персонала

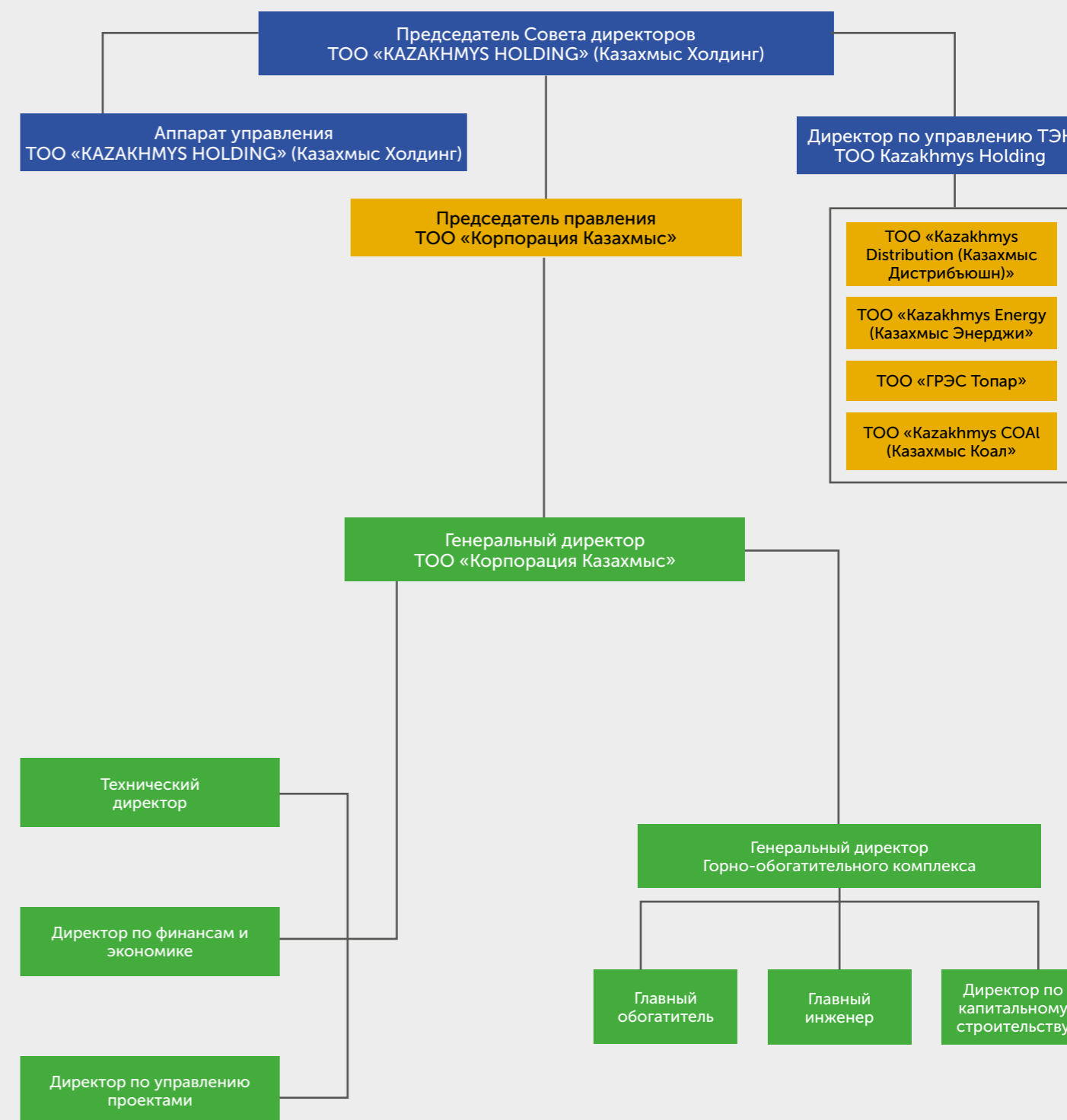
Ежегодно Группа сталкивается с фактом текучести кадров. Основные причины приходятся на соглашение сторон. Основаниями для расторжения трудовых договоров по соглашению сторон являются уровень заработной платы, график работы, условия труда, переезд в другую местность и другие.

Списочная численность работников, в разбивке по дислокации городов/регионов

	г. Алматы	г. Астана	Карагандинский регион	Балхашский регион	Жезказганский регион	Другие регионы/города	Всего
Всего	242	685	4,823	7,945	18,331	229	32,255

Примечание: Количество работников, находящихся в отпуске в связи с родами и по уходу за ребенком по состоянию на 31 декабря 2023 года составляет 773 женщины (2021: 834).

ОРГАНИЗАЦИОННАЯ СТРУКТУРА ГРУППЫ



Подготовка и образование GRI 404-2

Обеспечение высококвалифицированным персоналом, поддержание высокой корпоративной культуры и социальной ответственности являются приоритетными направлениями для Группы. Эффективное управление организацией невозможно без создания внутри нее такой атмосферы, когда весь персонал заинтересован в достижении общей цели. На фоне массовых сокращений работников во многих отраслях экономики, Группа придерживается политики, что человеческий капитал – это главная ценность, активно продвигая программы по удержанию своих сотрудников.

Реализуя Стратегию управления персоналом, утвержденную в 2014 году, Группа инвестировала большое количество ресурсов в улучшение процессов управления персоналом с целью приведения их в соответствие с мировыми практиками и стандартами, тем самым повышая свою ценность. Наряду с этим, остаются открытыми вопросы подготовки и привлечения высококвалифицированных специалистов, создания условий для их качественной работы, которые являются ключевыми факторами формируемой Стратегии развития персонала на 2021-2026 годы.

На сегодняшний день профессиональное обучение и развитие персонала – это основа для реализации безопасного и эффективного производственного процесса. В рамках обязательных видов обучения, работники компаний Группы проходят ежегодную подготовку и проверку знаний по вопросам промышленной и пожарной безопасности, безопасности и охране труда, электробезопасности и другим видам регламентированного обучения.

С этой целью в Жезказганском и Балхашском регионах при корпоративных колледжах Группы функционируют Центры подготовки и переподготовки кадров, обучение в которых проводится по 44 наименованиям курсов

и рабочих профессий в Технологическом колледже Корпорации Казахмыс (г. Сатпаев) и по 30 курсам - в Политехническом колледже Корпорации Казахмыс (г. Балхаш). Корпоративные колледжи реализуют дуальную систему обучения, имея современную материальную базу и опытный преподавательский состав, обеспечивают также подготовку специалистов со средним профессиональным образованием для удовлетворения потребностей предприятий Группы в рабочих кадрах.

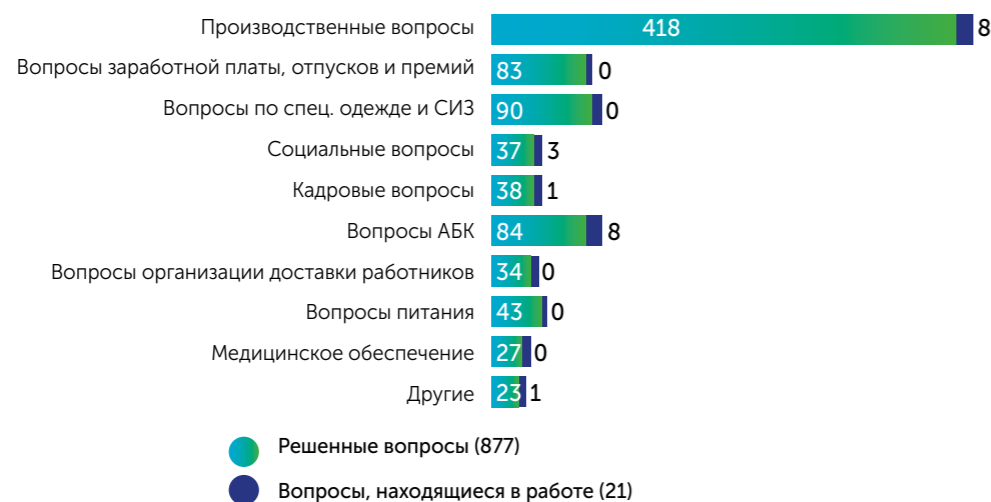
Для подготовки высококвалифицированного состава руководящих работников, в Группе проводится системная работа по формированию, развитию и управлению кадровым резервом в структурных подразделениях Группы. Назначения на ключевые должности в случае возникновения вакансий производятся в первоочередном порядке из утвержденного текущего кадрового резерва. Для резервистов, состоящих в среднесрочном и долгосрочном кадровых резервах, разрабатываются индивидуальные планы развития, по мере реализации которых осуществляется перевод в состав оперативного кадрового резерва.

Практика трудовых отношений

Для установления обратной связи руководителя и работников в процессе трудовых отношений для создания благоприятного морально-психологического климата в структурных подразделениях, своевременного решения проблемных вопросов, предупреждения конфликтных ситуаций и улучшения информационной и разъяснительной работы в трудовых коллективах, ежемесячно отслеживается проведение встреч и собраний в трудовых коллективах компаний Группы «Kazakhmys». За 2023 год проведено 623 встречи и собраний руководителей с трудовыми коллективами. На встречах и собраниях даются разъяснения по поступающим проблемным вопросам.



Перечень проблемных вопросов, обсуждаемых на встречах и собраниях за 2023 год



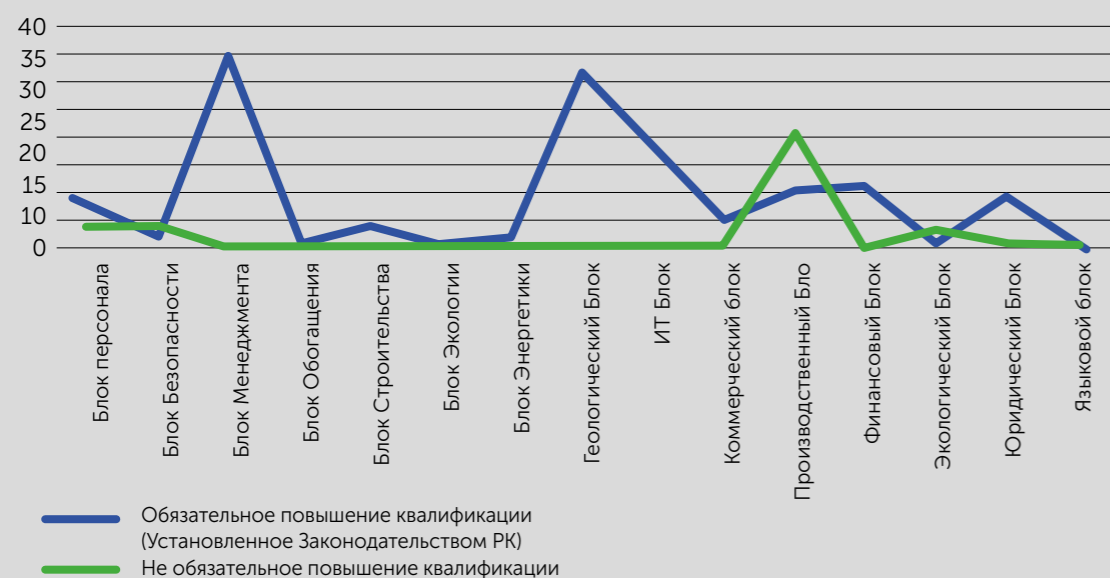
Разнообразие и равные возможности GRI 405-1

В соответствии с требованиями действующего законодательства, Группа исключает дискриминацию в сфере труда, в полной мере реализованы принципы трудового законодательства Республики Казахстан, в том числе и гендерного равенства.

Учитывая специфику производства по переделам, в целом по компаниям Группы численность женщин составляет 26.8% от общей численности работающих. При этом, среди руководителей всех уровней численность женщин составляет

17%, а в составе топ-менеджеров женщины занимают ряд ключевых должностей корпорационного центра, к примеру, директора по финансам и экономике, главного бухгалтера, директора по правовым вопросам, директора по управлению качеством, директора Головного проектного института и другие, а также возглавляют ряд ключевых департаментов, служб и отделов.

Информация по специализированным курсам обучения (количество)



Данные по социальным программам

Будучи социально-ориентированной Группой, Казахмыс реализует большое количество социальных программ, направленных на улучшение условий труда, качества жизни работников и их семей. Затраты на реализацию социальных программ за 2023 год составляют:

№	Направления	Факт 2023 год (в млн. тенге)
1.	Реабилитация детей-инвалидов в ТОО «Медицинский центр Жезказган»	89
2.	Адресная социальная помощь малообеспеченным работникам	128
3.	Материальная помощь работникам	340
4.	Санаторно-курортное лечение работников	244
5.	Организация детского отдыха	253
6.	Поддержка ОО «Совет ветеранов»	136
7.	Социальный пакет в рамках Коллективного договора	215
8.	Спортивно-оздоровительные мероприятия	192
9.	Организация праздничных мероприятий	862
10.	Адресная социальная помощь регрессникам	54
11.	Материальная помощь регрессникам	1,256
12.	Добровольное медицинское страхование	5,815
13.	Поддержка работников до наступления пенсионного возраста	36
14.	Спонсорство	16,534
ИТОГО		26,154

В целях улучшения качества жизни, восстановления и компенсации функций отдельных органов и систем, утраченных вследствие врожденных патологий, болезни и травм у детей-инвалидов работников компаний Группы, в 2020 году на базе ТОО «Медицинский центр Жезказган» был открыт детский реабилитационный центр.

Адресная социальная помощь направляет для улучшения качества жизни работников Группы с низким уровнем семейного бюджета. Данная программа реализуется с 2020 года.

Материальная помощь направляется Группой для поддержки лиц, оказавшихся в тяжелой жизненной ситуации на такие нужды, как лечение и реабилитация, организация похорон, погашение кредитов, ремонт жилья в случае пожара и т.д.

Для обеспечения социальной поддержки и оздоровления работников компаний Группы, с мая 2022 года осуществляется организация санаторно-курортного отдыха и лечение работников.

На ежегодной основе выделяются средства для организации оздоровительного отдыха для детей работников компаний Группы в возрасте от 8 до 14 лет. В летний период 2023 года, 1,027 детей работников компаний Группы отдохнули в одном из лучших детских центров Республики Казахстан – Республиканском учебно-оздоровительном центре «Балдаурен», расположенном в курорте Боровое.

Принимая во внимание большой вклад ветеранов и пенсионеров в развитие Группы, Казахмыс выделяет средства на содержание ОО «Совет ветеранов при ТОО «Корпорация

Казахмыс», лечение и оздоровление в ТОО «Медицинский центр Жезказган», санаторно-курортное лечение в профилакториях. Для членства в ОО «Совет ветеранов ТОО «Корпорация Казахмыс» лицо должно выйти на пенсию с компании Группы. Общее количество членов на декабрь 2023 года – 12,859 человек.

Группа также заботится о здоровье сотрудников и популяризации здорового образа жизни среди трудовых коллективов. В целях непрерывного, систематического поддержания здоровья, предоставляются бесплатные абонементы на разнообразные спортивные секции как для работников, так и для их детей. Работники занимаются в спортивно-оздоровительных центрах (по видам спорта: футбол, плавание, катание на коньках, волейбол и др.) за счет средств Группы.

В рамках Государственной молодежной политики Республики Казахстан, на предприятиях Группы создаются все условия для развития и укрепления физического здоровья каждого работника, работодатель содействует и поддерживает здоровый образ жизни, что повышает корпоративный дух, улучшает трудовые и социальные отношения в коллективе.

В целях усиления заинтересованности работников в повышении профессиональной активности и инициативы при реализации поставленных перед Группой задач, повышения эффективности производственного процесса, в качестве признания вклада в достижение целей деятельности Группы, производится организация праздничных мероприятий, премирование работников в честь государственных и профессиональных праздников.

ВЗАИМОДЕЙСТВИЕ С ЗАИНТЕРЕСОВАННЫМИ СТОРОНАМИ

Политика и стратегия компании по взаимодействию с заинтересованными сторонами
GRI 2-29

Заинтересованная сторона	Интересы	Форма взаимодействия
Акционеры и финансовые институты	<ul style="list-style-type: none"> улучшение финансовых и операционных показателей Компании; информационная прозрачность; инвестиционная привлекательность; устойчивость Компании. 	<ul style="list-style-type: none"> раскрытие информации в отчетности, пресс-релизах и на веб-сайте; проведение деловых встреч и конференций; ответы на запросы посредством телефонных переговоров и электронной почты.
Органы государственной власти и регуляторы	<ul style="list-style-type: none"> соблюдение законодательных требований; уплата налогов; участие в обсуждении нормативно-правовых инициатив; поддержка местных поставщиков; внесение вклада в развитие регионов присутствия; охрана окружающей среды. 	<ul style="list-style-type: none"> организация встреч с представителями органов власти; участие в рабочих группах и публичных слушаниях; участие в отраслевых ассоциациях; раскрытие информации о выплатах в пользу государства.
Потребители	<ul style="list-style-type: none"> высокое качество продукции; своевременные поставки; исполнение договорных обязательств; конкурентное ценообразование; снижение углеродного следа. 	<ul style="list-style-type: none"> организация деловых встреч; проведение опросов; рассмотрение жалоб; участие в публичных мероприятиях, конференциях, выставках; информирование посредством публичных каналов связи.
Сотрудники	<ul style="list-style-type: none"> достойное вознаграждение; социальная поддержка; комфортные и безопасные условия труда; соблюдение трудового законодательства; обеспечение возможностей профессионального развития; соблюдение прав человека. 	<ul style="list-style-type: none"> информирование сотрудников посредством социальных сетей и внутреннего портала Компании; горячая линия «Speak-Up»; регулярное проведение опросов; организация встреч производственного персонала, профсоюзов и Службы по управлению персоналом; реализация программ развития человеческого капитала; повышение безопасности на рабочем месте; реализация социальных программ для сотрудников.
Поставщики	<ul style="list-style-type: none"> обеспечение прозрачности процесса проведения закупочных конкурсов; исполнение договорных обязательств; оперативное предоставление обратной связи; соблюдение принципов этики и противодействия коррупции. 	<ul style="list-style-type: none"> организация деловых встреч и переговоров; участие в отраслевых конференциях и ассоциациях; проведение квалификации поставщиков; проведение аудита поставщиков и подрядчиков.
Местные сообщества	<ul style="list-style-type: none"> выполнение налоговых обязательств; поддержка местных поставщиков; предоставление рабочих мест для жителей регионов присутствия; участие в решении проблем местных сообществ; социальные инвестиции; обеспечение производственной безопасности; снижение негативного влияния на окружающую среду. 	<ul style="list-style-type: none"> информирование местного населения о деятельности Компании посредством публичных каналов связи и отчетности; рассмотрение обращений и жалоб; участие в рабочих группах и комитетах; заключение социально-экономических соглашений; разработка партнерских проектов с организациями регионов присутствия; участие в форумах и конференциях.

РАЗВИТИЕ РЕГИОНОВ ПРИСУТСТВИЯ

Программа по Развитию регионов присутствия

Группа вносит значительный вклад в социально-экономическое развитие регионов присутствия. Группа реализует социально значимые долгосрочные программы в области здравоохранения, образования, культуры и спорта, оказывая поддержку общественным, некоммерческим организациям, лечебно-профилактическим учреждениям. Реализация проектов в регионах присутствия оказывает позитивное влияние на условия жизни людей и способствует благоприятным изменениям, приближая лучшее будущее. Казахмысом предусмотрено выделение значительных денежных средств на развитие регионов производственного присутствия и социальную помощь нуждающимся слоям населения, а также на основании соглашений и меморандумов, заключенных с акиматами областей, Корпорация осуществляет ряд мероприятий.

Цели, задачи и определение регионов присутствия Политики Улытауская, Жамбылская и Карагандинская области играют огромную роль в экономическом, социальном и культурном развитии Казахстана. Целью Политики по развитию регионов присутствия (далее - «Политика») является создание устойчивых и конкурентоспособных регионов, способных эффективно использовать свой потенциал для улучшения качества жизни населения и обеспечения устойчивого экономического роста.

Задачи:

- содействие развитию экономики регионов с учетом их природных, технологических и человеческих ресурсов;
- повышение инвестиционной привлекательности регионов и стимулирование инвестиций в ключевые отрасли;
- развитие инфраструктуры, включая транспортную, энергетическую и социальную;
- поддержка образования, здравоохранения и культуры для обеспечения качества жизни и уровня человеческого капитала в регионах;
- продвижение инноваций и цифровизации во всех сферах жизни регионов.

Социальное благополучие населения, проживающих в Карагандинской, Улытауской и Жамбылской областях является высшим приоритетом для Корпорации. «Казахмыс» постоянно ведет работу над увеличением стабильной поддержки местного населения в регионах своей деятельности посредством социальных программ. Ежегодно Корпорацией выделяются средства на проекты инфраструктуры и социального назначения. Работа между Корпорацией и местными исполнительными органами строится через меморандумы о взаимопонимании и сотрудничестве. В меморандумы включаются социальные проекты, отобранные местными исполнительными органами и решающие проблемы МС.

Политика Корпорации планирует осуществление своей деятельности в 3 регионах Казахстана:
Карагандинская область – г. Караганда, г. Балхаш;
Улытауская область – г. Жезказган, г. Сатпаев;
Жамбылская область – г. Шу.

Основные направления


Политикой определены основные направления по развитию регионов присутствия: здравоохранение, образование, спорт и инфраструктура.

Здравоохранение:

Выбор направления развития здравоохранения обусловлен необходимостью обеспечения высокого уровня здоровья населения регионов присутствия. Инвестирование в здравоохранение позволит улучшить качество медицинских услуг, расширить доступность медицинской помощи и снизить заболеваемость. Это способствует повышению общественного благополучия, улучшению продуктивности труда и снижению медико-социальных расходов. Кроме того, развитие здравоохранения является ключевым фактором в привлечении инвестиций и привлечении квалифицированных специалистов в регионы.

Образование:

Развитие образования играет важную роль в формировании человеческого капитала, который является основой для устойчивого экономического и социального развития. Инвестирование в образование позволит улучшить качество



образовательных услуг, содействовать профессиональной подготовке и повышению квалификации кадров, а также развитию научных исследований и инноваций. Это способствует увеличению конкурентоспособности регионов, привлечению инвестиций и созданию благоприятной интеллектуальной среды для развития бизнеса.

Спорт:

Развитие спорта имеет важное социальное и экономическое значение для регионов. Спорт способствует укреплению здоровья населения, формированию здорового образа жизни и социальной интеграции. Помимо этого, развитие спорта способствует созданию новых рабочих мест, развитию туризма и привлечению инвестиций в инфраструктуру для организации спортивных мероприятий. Кроме того, спортивные мероприятия могут стать инструментом для продвижения региона на мировой арене и укрепления его имиджа.

Инфраструктура:

Развитие инфраструктуры является основой для экономического роста и улучшения качества жизни населения регионов. Инвестирование в инфраструктуру позволит улучшить транспортную доступность регионов, развить логистическую сеть и содействовать развитию бизнеса и туризма. Кроме того, развитие социальной инфраструктуры, такой как жилищное строительство, общественные места и культурные объекты, способствует повышению уровня жизни населения и созданию комфортной городской среды.

Перспективы

Политика развития регионов присутствия представляет собой долгосрочный план, направленный на создание благоприятной среды для устойчивого роста и развития регионов. Реализация данной Политики требует совместных усилий со стороны правительства, бизнес-сообщества и общественности с целью достижения общего процветания и благосостояния всех жителей этих регионов.

Для коммуникации с местными сообществами Корпорация планирует использовать формальные и неформальные каналы, а также проводить опросы жителей регионов присутствия для определения их первоочередных потребностей. Информация о реализуемых инициативах будет опубликована в журналах, отчетах для проведения анализа.

Корпорация обеспечивает необходимую общедоступность информации об осуществляемой деятельности в регионах присутствия:

- размещение информации на официальном сайте в сети Интернет;
- публикации в Годовом отчете;
- размещение информации в средствах массовой информации и/или иным образом.

На ежегодной основе должен быть утвержден План деятельности Корпорации для развития регионов присутствия.

Политика должна пересматриваться на регулярной основе и, при необходимости, может быть изменена в любое время, чтобы соответствовать развитию бизнеса.

Подход к управлению

В процессе осуществления своей деятельности Казахмыс оказывает влияние на регионы присутствия и признает свою ответственность перед местными жителями. Компания нацелена на увеличение своего вклада в повышение качества жизни местных сообществ за счет уплаты налогов, трудоустройства местного населения и реализации социально-экономических проектов.

Ключевыми для Компании являются Жезказганский и Балхашский регионы присутствия. Они обладают большим потенциалом благодаря значительному сосредоточению природных ресурсов, плодородных земель, промышленных предприятий, а также трудолюбивых жителей.

Для наиболее эффективного выполнения программ по развитию регионов присутствия Корпорация Казахмыс на регулярной основе взаимодействует с представителями местных сообществ, проводит социальные опросы для выявления их основных проблем и потребностей.

Заключены меморандумы взаимопонимания и сотрудничества с Акиматами, в рамках которых Корпорация Казахмыс оказывает финансовую помощь в благоустройстве городов и контролирует реализацию проектов. В рамках разрабатываемой Политики по развитию регионов присутствия определены ключевые направления деятельности:

Здравоохранение

- развитие медицинской инфраструктуры, строительство и модернизация больниц, поликлиник, лабораторий и т.д.;
- обеспечение качественной медицинской помощи населению;
- улучшение медицинского обслуживания.

Инфраструктура

- создание дополнительных объектов культуры, досуга и туризма.
- восстановление инженерных коммуникаций;
- жилищное строительство;
- благоустройство и озеленение дворов, улиц и парков.

Образование

- строительство и ремонт в школах, детских садах, учебных заведениях;
- повышение качества среднего и дошкольного образования;
- сотрудничество с другими странами и международными организациями в сфере образования, обмен опытом, разработка совместных образовательных программ и проектов.

Спорт

- создание дополнительных объектов спорта;
- организация и проведение спортивных мероприятий, соревнований, чемпионатов на различных уровнях: от местных до международных;

Развитие регионов присутствия

Результаты 2021 года

Ключевые цифры

35 млрд. тенге запланировано на реализацию социальных проектов в 2020–2023 гг.

Запущена трехлетняя программа на **5.5 млрд. тенге** по оздоровлению жителей г. Сатпаев.

1.3 млрд. тенге выделено на развитие туризма, культуры и спорта.

52 квартиры приобретено для медицинских работников городов Жезказган (20), Сатпаев (12) и Балхаш (20).

Основные события

Разработана и согласована Программа по укреплению и сохранению здоровья населения г. Сатпаев на 2021–2023 гг.

Запущены проекты «Безопасный двор» в г. Жезказган и «Безопасный район» в г. Сатпаев.

Начато строительство детско-юношеской академии спорта в г. Жезказган.

Результаты 2022 года

1.8 млрд. тенге выделено на образование, спорт

1 млрд. тенге выделен на жилищный фонд

0.5 млрд. тенге на безопасность, культуру, туризм, водоснабжение и ЖКХ

Результаты 2023 год

3.7 млрд. тенге выделено на образование

5.3 млрд. тенге выделено на спорт

104.7 млн. тенге выделено на здравоохранение

2.43 млрд. тенге выделено на инфраструктуру

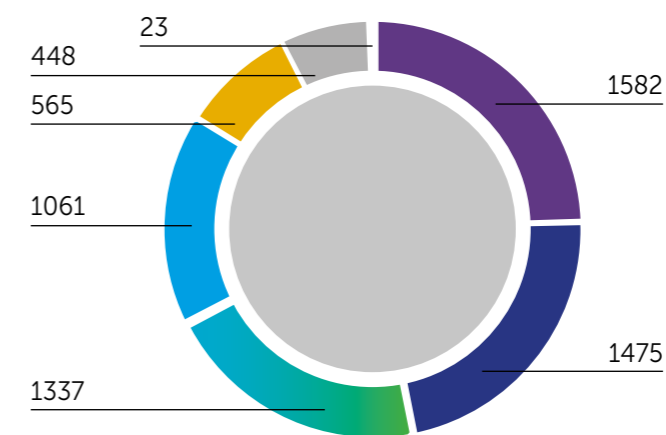
287 млн. тенге выделено на безопасность

Развитие инфраструктуры и городской среды

GRI 203-1, 203-2, 413-1

Корпорация Казахмыс является градообразующим предприятием в регионах присутствия и привержена системному подходу к проводимой социальной политике.

Рис. 1 Ключевые направления социальных инвестиций Корпорации Казахмыс в 2021 году, млн. тенге



- **Общественная безопасность**
- **Развитие жилищного многодетных семей**
- **Поддержка массового и детского спорта**
- **Поддержка и развитие культуры**
- **Развитие предпринимательства (строительство минимаркетов)**
- **Развитие социального инфраструктуры и городской среды**
- **Поддержка образования**

ЦУР ООН

3

ХОРОШЕЕ ЗДОРОВЬЕ И БЛАГОПОЛУЧИЕ

4

КАЧЕСТВЕННОЕ ОБРАЗОВАНИЕ

8

ДОСТОЙНАЯ РАБОТА И ЭКОНОМИЧЕСКИЙ РОСТ

9

ИНДУСТРИАЛИЗАЦИЯ, ИННОВАЦИИ И ИНФРАСТРУКТУРА

Рис. 2 Ключевые направления социальных инвестиций Корпорации Казахмыс в 2022 году, млн. тенге

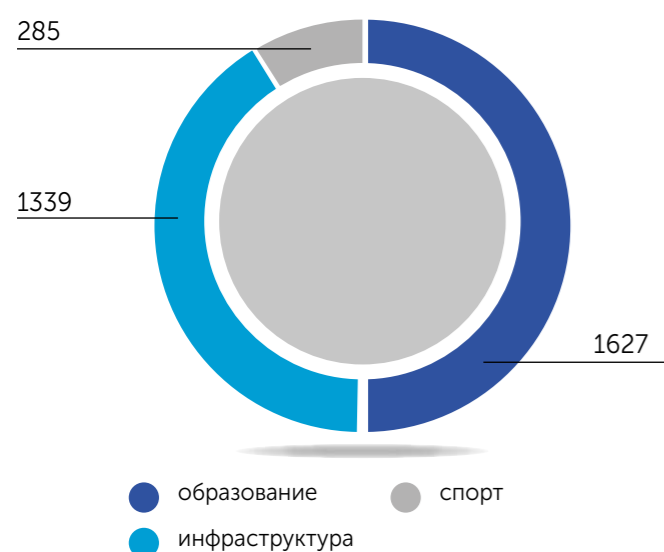
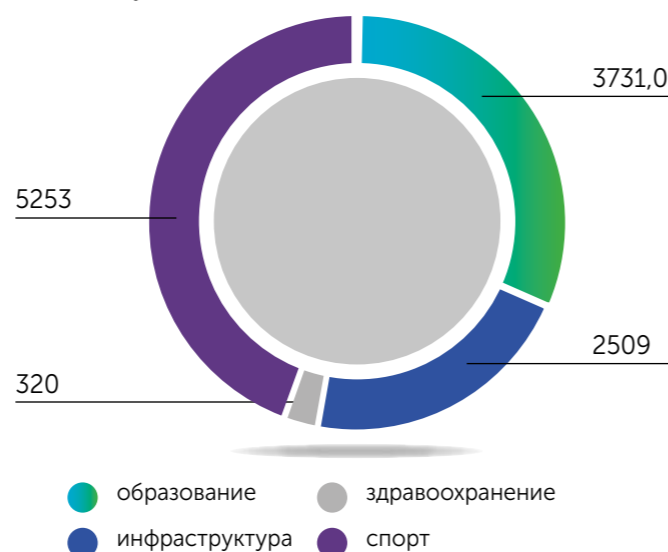


Рис. 3 Ключевые направления социальных инвестиций Корпорации Казахмыс в 2023 году, млн. тенге



Основные направления социально-экономического развития регионов Корпорации Казахмыс за 2020-2023 годы

Основные проблемы	Деятельность Корпорации Казахмыс	Ключевые цифры на период 2020/2021 гг.
Водоснабжение и коммуникации		
Значительный износ трубопроводов подачи воды и городских коммуникаций	<ul style="list-style-type: none"> разработка необходимой документации для реализации проектов обеспечения питьевой водой городов Жезказган и Сатпаев из подземных источников Эскула и Уйтас-Айдос; строительство и запуск резервного водовода от береговой насосной промводозабора до очистных сооружений в целях бесперебойного обеспечения населения г. Жезказган хозяйственно-питьевой водой; разработка документации для реконструкции инженерных сетей теплоснабжения г. Балхаш и п. Саяк; разработка Концепции дальнейших мероприятий с технико-экономическими расчетами для повышения надежности водоснабжения и водоотведения городов Жезказган и Сатпаев. 	<p>1,2 млрд. тенге выделено на проект «Чистая вода»</p> <p>На 100% г. Сатпаев запитан от подземного источника</p>
Жилищные вопросы		
Значительный износ городского жилищного фонда	<ul style="list-style-type: none"> приобретение многокомнатных квартир для многодетных работников Корпорации (квартиры полностью обустроены и предоставляются в собственность на безвозмездной основе); 	45 квартир предоставлено в дар многодетным работникам Корпорации Казахмыс в 2021 году
Наличие очереди из представителей социально уязвимых слоев населения для получения жилья от государства	<ul style="list-style-type: none"> обеспечение служебными квартирами сотрудников системы здравоохранения; предоставление жилья в пользование работникам медицинских организаций городов Жезказган, Сатпаев, Балхаш; разработка проектной документации на строительство многоэтажных жилых домов для решения проблемы аварийного жилого фонда Жезказганского региона. 	52 квартиры предоставлены медицинским работникам
Образование		
Недостаточный уровень квалификации педагогов средних школ	<ul style="list-style-type: none"> открытие Школы профессионального развития в г. Жезказган для повышения профессионального уровня учителей средних школ и гимназий; 	1 332 учителя школ Жезказганского и Балхашского регионов прошли курсы повышения квалификации
Дефицит дошкольных организаций	<ul style="list-style-type: none"> разработка проектной документации, строительство и оснащение недостающего количества детских садов в городах Жезказган, Сатпаев, Балхаш; 	
Неразвитость системы дополнительного образования	<ul style="list-style-type: none"> открытие Центра образования и трудоустройства, включая центр ранней профориентации и академию сервиса в г. Сатпаев; разработка документации на строительство STEM-лаборатории в г. Сатпаев в целях создания условий для обучения детей роботостроению, компьютерному программированию. 	922 персональных компьютера и 201 роутер приобретены для школ регионов присутствия

Здравоохранение

Отсутствие клиник современного уровня
Недостаточная материально-техническая оснащенность существующих медицинских организаций, поздняя диагностика заболеваний
Недостаточный уровень квалификации, дефицит и социальная незащищенность медицинского персонала
Недостаточная приверженность населения здоровому образу жизни

- заключение Меморандума о сотрудничестве с ведущей клиникой Южной Кореи «Северанс», в рамках которого осуществляется обмен опытом, консультации и обучение врачей и медсестер ТОО «Медицинский центр Жезказган»; внедрение проекта «Телемедицина»;
- разработка Программы по укреплению и сохранению здоровья населения г. Сатпаев на 2021–2023 гг. с акиматом Карагандинской области;
- разработка документации на строительство клиники современного уровня в г. Сатпаев;
- передача в эксплуатацию объектам здравоохранения Карагандинской области необходимого медицинского оборудования, СИЗ и медикаментов в целях борьбы с распространением коронавирусной инфекции;
- финансирование лечения детей с ограниченными возможностями на базе ТОО «Медицинский центр Жезказган».

5,5 млрд. тенге составляет бюджет Программы по укреплению и сохранению здоровья населения г. Сатпаев на 2021–2023 гг., финансируемой из средств республиканского и местного бюджетов и Корпорации Казахмыс

В 2020 г. в помощь городским больницам выделено **2,7 млрд. тенге**

176 млн. тенге выделено на реабилитацию **340** детей-инвалидов за период 2020-2021 гг.

Общественная безопасность

Потребность в материально-техническом дооснащении территориальных органов полиции – гг. Жезказган, Сатпаев, Балхаш и Улытауский район

- укрепление материально-технической базы полиции Жезказганского и Балхашского регионов;
- оснащение территорий дворов и школ видеонаблюдением и освещением в рамках проектов «Безопасный двор» по улице Есенберлина гв Жезказгане и «Безопасный район» в микрорайоне Нурлы-Мекен в Сатпаеве;
- ввод в эксплуатацию Центра оперативного управления в Жезказгане.

1,5 млрд. тенге направлено на материально-техническое оснащение полиции в 2021 г. для обеспечения безопасного проживания, профилактики и предотвращения правонарушений в городах Жезказган, Сатпаев, Балхаш и Улытау

20,5 млн. тенге выделено на реализацию проекта «Безопасный двор»

68 единиц оперативного служебного автотранспорта и **690** единиц специального оборудования приобретены для полиции

2 стационарных пункта модульного типа,

1 здание под участковый пункт в г. Сатпаев переданы в дар полиции

444 комплекта зимнего, демисезонного и летнего форменного обмундирования закуплены для сотрудников полиции

26 действующих участковых пунктов и отделов полиции отремонтированы

Благоустройство и озеленение

Недостаточный уровень комфорта для проживания граждан

- разработка Архитектурной концепции стандарта шахтерского города для системного подхода к благоустройству территории городов присутствия Корпорации Казахмыс;
- открытие и последующее развитие крупнейшего в регионе торгового центра ULY DALA;
- запуск сети розничной торговли в городах Жезказган и Сатпаев.

605 млн. тенге выделено на благоустройство и озеленение регионов присутствия (на период 2019-2021 г.)

20 минимаркетов ULY DALA построено в городах Жезказган и Сатпаев. В 2019- 2021 на строительство затрачено **4,1 млрд. тенге**

Развитие туризма, культуры и спорта

Недостаточная развитость сферы туризма
Недостаточная вовлеченность населения в занятия спортом

- финансирование разработки проектно-строительной документации для ряда туристических объектов;
- исследование и популяризация исторических мест становления горного дела и металлургии в регионе для их последующего включения в туристические маршруты;
- финансирование ремонта и оснащения Жезказганского казахского музыкально-драматического театра им С. Кожамкулова;
- привлечение спортивного клуба «Намыс» в регион для популяризации олимпийских видов спорта;
- строительство детско-юношеской академии спорта в Жезказгане.

1,7 млрд. тенге выделено на развитие туризма, культуры и спорта (400 млн. тенге – в 2020 г. и 1,3 млрд. тенге – в 2021)

Основные проблемы	Деятельность Корпорации Казахмыс	Ключевые цифры 2022
Образование		
Недостаточная квалификация педагогов средних школ	<ul style="list-style-type: none"> реализация проекта «Центр педагогической трансформации "Ұстаз - Ұлытау"; издание 6-ти сборников стихотворений. воспевающих Улытау. 	<p>30% школ охвачены по региону: Жезказган, Сатпаев, Балхаш и Улытауский район;</p> <p>14 школ прошли курс по выстраиванию профориентационного сервиса.</p>
Дефицит систем специализированного образования	<ul style="list-style-type: none"> финансовая поддержка разработки ПСД, проведение работ по строительству Центра образования и трудоустройства, включая центр ранней профориентации и академию сервиса в г. Сатпаев 	1.627 млрд. тенге выделено для сферы образования
Водоснабжение и коммуникации		
Перебои / отсутствие подачи воды в Улытауской области	<ul style="list-style-type: none"> разработка рабочего проекта «Модернизация водозаборных сооружений подземных вод Эскулинского месторождения в Карагандинской области» (2 очередь); разработка ПСД на бурение скважин на Эскулинском месторождении; разработка ПСД на строительство участка 2-ой нитки Эскулинского водовода от УВС-1 до точки выноса; рабочий проект «Реконструкция насосной станции II-го подъема Уйтас-Айдосского водозабора со строительством водовода до ХПОС г. Жезказган. 	<p>275 млн. тенге выделено на водообеспечение и ЖКХ. Строительство Эскулинского водовода позволит обеспечить г. Сатпаев и частично г. Жезказган качественной питьевой водой. Для полного решения вопроса планируется переход на подземные источники водоснабжения путем реконструкции Уйтас-Айдосского водовода.</p>
Жилищные вопросы		
Недостаточный уровень комфорта для проживания граждан	<ul style="list-style-type: none"> обеспечение жильем семей работников воспитывающих детей с особыми потребностями, г.Жезказган и г.Сатпаев разработка ПСД «Строительство пятиэтажного жилого дома на 30 квартир в г. Сатпаев благоустройства 1 двора в г.Жезказган и 1 двора в г. Сатпаев 	<p>35 семей получили ключи от 2-х, 3-х и 4-х комнатных квартир. Среди них три семьи, имеющие на воспитании двух и более особенных детей, многодетные семьи и семь неполных семей, в которых матери воспитывают детей одни.</p>
Развитие туризма, культуры и спорта		
Недостаточный уровень комфорта для проживания граждан	<ul style="list-style-type: none"> Строительство 3-этажной пристройки с универсальным спортивным залом к существующему спортивному комплексу «СК-NAMYS», г. Жезказган Проведение работ по восстановлению купола и замены покрытия футбольного поля СОК «Казахстан» г. Сатпаев ТЭО проекта Развитие промышленного туризма на территории Жезказган-Улытауского региона разработка ПСД на ремонт театра им.Кожамкулова г.Жезказган 	<p>200 мест – общежитие в составе академии спорта. В пристройке к существующему спортивному комплексу будут размещены раздевалки, тренажерный и гимнастический залы.</p> <p>10-16 лет – это возрастная группа для спортивного интерната для детей из Улытауского и Жанааркинского районов, а также из Сатпаева и Аркалыка.</p> <p>0.2 млрд. тенге - выделено на спорт, культуру и туризм</p>
Общественная безопасность		
Потребность в мероприятиях для улучшения состояния помещений	<ul style="list-style-type: none"> ремонт помещений административного здания Управления ДКНБ г. Жезказган 	В 10 кабинетах произведен ремонт

Основные проблемы	Деятельность Корпорации Казахмыс	Ключевые цифры на период 2023 гг.
Образование		
Недостаточный уровень квалификации педагогов средних школ	<ul style="list-style-type: none"> реализация работ по трансформации образования в Карагандинской, Улытауской областях и внедрение международных стандартов в школьное образование; развитие проекта «Центр педагогической трансформации «Ұстаз – Ұлытау»; 	<p>1.162 млрд. тенге выделено на развитие системы дополнительного образования</p> <p>587 учителей прошли курсы повышения квалификации</p>
Потребность в материально-техническом дооснащении	<ul style="list-style-type: none"> ремонтные работы и восстановление площадки для волейбола и мини-футбола КГУ «Школа-лицей им.Алихана Ермекова»; ремонт средней школы им. С. Сейфуллина в г. Сатпаев, школы №3 в г. Жезказган; 	0.7 млрд. тенге потребовалось на проведение ремонтных работ в школах
Дефицит дошкольных организаций	<ul style="list-style-type: none"> разработка ПСД на капитальный ремонт КГКП «Ясли-сад «Салтанат»; строительство детских садов в г. Жезказган 	1.817 млрд. тенге выделено на строительство и разработку ПСД для детских садов г. Жезказган
Водо-, тепло- и электроснабжение		
Значительный износ городских коммуникаций	<ul style="list-style-type: none"> разработка ПСД на строительство магистральных сетей водоснабжения и магистральной теплосети к новому микрорайону Западного района г. Жезказган; разработка ПСД «Модернизация водозаборных сооружений подземных вод Эскулинского месторождения»; разработка ПСД и ТЭО на реконструкцию канализационных очистных сооружений г. Жезказган и г.Сатпаев; разработка ПСД по проекту реконструкцию существующих скважин, переобустройства недействующих скважин, строительство сборных коллекторов Уйтасского месторождения (3 очередь); разработка рабочего проекта, дефектного акта и сметного расчета «Перенос линий электроснабжения и оборудования ИЖС Западного района г.Жезказган»; разработка ПСД «Строительство резервной линии ВЛ - 35 кВ от II системы шин 35кВ П/С-220 кВ «Никольская» до ЦРП-35кВ «УВС-1 Эскулинского водозабора»; 	<p>2.5 млрд. тенге выделено на строительство, проведение ремонтных работ сооружений, благоустройство области, разработку документации на строительство сетей и другие работы, в том числе:</p> <p>373 млн. тенге выделено Корпорацией на разработку технической документации для строительства и реконструкции городских коммуникаций</p>
Административные здания и коммуникации		
Потребность в материально-техническом дооснащении территориальных государственных органов	<ul style="list-style-type: none"> проведение ремонтных работ офиса Департамента экономических расследований по области Улытау; ремонт здания городского отдела ДКНБ г. Сатпаев и Жезказган; ремонт здания Улытауского районного суда в селе Улытау; участие в строительстве площади Государственных символов в Улытауском районе (ПСД); пошива зимнего обмундирования для Департамента полиции области Улытау; строительство пристройки к зданию Акимата области Улытау; техническое обследование надежности и устойчивости объектов Путепровод №3 и №5 область Улытау, г. Жезказган; техническое обследование надежности и устойчивости объекта «Автомобильный путепровод на ПК 16+22,5»; 	288 млн. тенге выделено на ремонт административных зданий Улытауской области
Жилищные вопросы		
Недостаточный уровень комфорта для проживания граждан	<ul style="list-style-type: none"> установка трех лифтов в 9-этажных домах г. Жезказган и 2-х лифтов в домах г. Сатпаев; разработка ПСД «Строительство пятиэтажного жилого дома в г. Сатпаев»; техническое обследование и оценка технического состояния 5-ти этажного дома в г. Жезказган и 3-х этажного дом в г. Сатпаев; 	<p>86 млн. тенге предоставлено на жилищные вопросы области</p> <p>28 квартир – в 5 этажном доме в г. Жезказган</p> <p>30 квартир – в 5 этажном доме в г. Сатпаев</p>
Благоустройство и озеленение		
	<ul style="list-style-type: none"> Благоустройства дворов в г.Жезказган и Сатпаев; Содержание внутригородских дорог; Реконструкция площади Металлургов в г. Жезказган и сквера «Шахтерская слава» в г. Сатпаев; Благоустройство комплекса Әулиетау и обустройство территории родников Күмүсбұлақ и Тасбұлақ Улытауского района. 	1.662 млрд. тенге выделено на благоустройство и озеленение

Развитие туризма, культуры и спорта

Недостаточная вовлеченность населения в занятия спортом

- СОК ремонт ледового оборудования;
- открытие футбольного клуба «Улытау» в городе Жезказган и хоккейной школы Арыстан;
- проектные работы и начало строительства многофункционального спортивного комплекса в городе Жезказган;
- строительство детско-юношеской академии спорта «СК Намыс» в городе Жезказган
- Организация концертной программы ко дню города Жезказган;
- Техническое обследование надежности и устойчивости объекта «Плавательный бассейн» обл Улытау, г. Жезказган парк Жастар, а также конструкций объекта НЗКС Мечеть на 490 мест обл Улытау г. Жезказган;
- ремонт зданий и сооружений на территории Свято-никольского Храма.

5.2 млрд. тенге выделено на строительство и ремонт спортивных комплексов

320 мест – наполнение спортивного комплекса

Планируется построение игрового зала со зрительскими трибунами на **140 мест**

Здравоохранение

Отсутствие клиник современного уровня

Недостаточная материально-техническая оснащенность существующих медицинских организаций

- приобретение и ремонт здания центра дневного пребывания для детей инвалидов;
- разработка землеустроительного проекта под строительство травматологического пункта при центральной больницы г. Сатпаев;
- проектирование строительства современного медицинского центра в г. Сатпаев;
- капитальный ремонт насосной станции хоз.питьевой воды с резервуаров в районе многопрофильной больницы г. Жезказган;
- разработка ПСД на строительство гаражей на 10 машин скорой помощи в городе Сатпаев.

30 детей - вместимость центра. Центр будет открыт к посещению в дневное время для детей с особыми потребностями старше 14 лет.

0.3 млрд. тенге выделено на приобретение, ремонт и разработку документации мед. учреждений.

Планы на 2024 год и среднесрочную перспективу

Группа Казахмыс планирует и в дальнейшем укреплять сотрудничество с регионами присутствия в целях повышения благосостояния местных жителей. Осознавая важность социальной ответственности перед обществом, Казахмыс стремится к внедрению проектов, способствующих развитию регионов, в которых действует. На 2024 год Корпорацией определена работа по следующим проектам:

- Строительство физкультурно-оздоровительного комплекса на 320 зрительских мест в г. Жезказган;
- Строительство набережной Кенгирского водохранилища в городе Жезказган 1-этап (в т.ч. ПИР);
- Реконструкция сквера Шахтерской славы в городе Сатпаев;
- Строительство Детского сада на 280 мест г.Жезказган, расположенного по адресу: город Жезказган ул. Гоголя 6А, 6Б»;
- Капитальный ремонт ГКП «Ясли сад Акбота» отдела образования города Сатпаев, управления образования области Улытау;
- Строительство мечети в городе Жезказган (ПИР);

- Реконструкция площади Горняков в городе Сатпаев (1 этап). Благоустройство общественного пространства в городе Сатпаев (0,5 Га);
- Финансирование футбольного клуба Улытау;
- Строительство 3-этажной пристройки с универсальным спортивным залом к существующему спортивному комплексу «СК- NAMYS»;
- Строительство травматологического пункта при КГП на ПХВ «Больница города Сатпаева (в т.ч. ПИР);
- Реализация проекта «Центр педагогической трансформации "Ұстаз - Ұлытау" (область Улытау);
- Разработка РП «Строительство медицинского центра в г. Сатпаев»;
- Разработка ТЭО и РП «Реконструкция и модернизация канализационных очистных сооружений города Жезказган»;
- Разработка РП «Реконструкция СОК в г. Сатпаев»;
- Разработка ТЭО и РП «Реконструкция хозфекальных очистных сооружений города Сатпаев»;
- Разработка РП «Замена участка 2-й нитки Эскулинского водовода от УВС-1 до точки «А»;
- Разработка ПСД на реконструкцию систем водоотведения города Жезказган и другие.



ПРАВА ЧЕЛОВЕКА

Существенные темы

Права человека

Результаты 2023 года

Ключевые цифры

0 – выявленных случаев нарушения прав человека
36 человек прошли обучение по вопросам соблюдения прав человека

Ключевые документы

Правила внутреннего трудового распорядка ТОО «Корпорация Казахмыс»
Коллективный договор между работодателем и работником ТОО «Корпорация Казахмыс»



ЦУР ООН

8 ДОСТОЙНАЯ РАБОТА И ЭКОНОМИЧЕСКИЙ РОСТ



Правила внутреннего трудового распорядка

Совместным постановлением ТОО «Корпорация Казахмыс» и профсоюзных организаций №17/102/8/7 от 31 декабря 2015 года были утверждены правила внутреннего распорядка, в которые вносились в установленном порядке дополнения и изменения постановлениями №1/11/11/10 от 01 марта 2016 года и №16/11/35/11/87 от 16 сентября 2021 года.

Правила трудового распорядка были приняты в целях правового регулирования трудовых отношений, регламентации в соответствии с требованиями законодательства Республики Казахстан вопросов взаимоотношений между работниками и представителями работодателя. Аналогичные правила трудового распорядка были приняты во всех компаниях Группы «Kazakhmys».

Разработка и соблюдение правил внутреннего трудового распорядка, включающих в себя права и обязанности сотрудников, а также гарантии их безопасности и достоинства

Как было сказано выше, правила трудового распорядка утверждены и являются локальным актом Группы, которым определяются положения и взаимоотношения в части:

- порядка оформления и прекращения трудового договора с работником;
- основных прав и обязанностей работника;
- имеющихся запретов для работника;
- основных прав и обязанностей работодателя;
- подробно прописаны обязанности и права работника и работодателя в области безопасности и охраны труда;
- подробно расписано что входит в рабочее время, время отдыха и меры поощрения работника;
- а также порядок расследования и учета несчастных случаев, связанных с трудовой деятельностью.

Правила трудового распорядка гарантируют работнику право на:

- защиту своих прав и законных интересов всеми не

противоречащими закону способами;

- безопасность и охрану труда;
- гарантии и компенсационные выплаты;
- недопустимость проводить дискриминацию и запугивание по любым признакам, угрозы, грубость, насилие, взяточничество;
- права и обязанности в области безопасности и охраны труда и другие гарантии.

Коллективный договор между работодателем и работником

В ТОО «Корпорация Казахмыс» действует коллективный договор между работодателем и работниками на 2020-2024 года, сторонами которого являются работодатель и представители работников в лице Единого представительного органа состоящего из ОО «Отраслевой профессиональный союз работников горно-металлургических предприятий и смежных производств «KәсіпҚорған», организации Профсоюза работников Жезказганцветмет – ОО «Отраслевой горнометаллургический профессиональный союз «Казпрофметалл», филиала ОО «Отраслевой профсоюз работников горнорудной, угольной и металлургической промышленности «Достойный труд» по Жезказганскому промышленному региону, ОО «Отраслевой профессиональный союз работников горно-металлургических предприятий и смежных производств «Enbek».

В соответствии с пунктом 8 статьи 156 Трудового кодекса Республики Казахстан, изменения и дополнения в коллективный договор производятся только по взаимному согласию сторон в порядке установленном настоящей статьей.

В связи с завершением срока действия коллективного договора до конца 2024 года, будут проведены коллективные переговоры о рассмотрении и подписании нового коллективного договора на следующий период. Аналогичные коллективные договора действуют в компаниях Группы «Kazakhmys».

Отношения с профсоюзами

Взаимоотношения между работодателем и профсоюзными организациями строятся на основе принципов социального партнерства. Основы взаимодействия и гарантии профсоюзной деятельности определены в коллективном договоре. В частности, согласно разделу 10 коллективного договора:

- работодатель обязан неукоснительно соблюдать права членов профсоюза, предусмотренные Законом Республики Казахстан «О профессиональных союзах», другими законами и нормативными актами;
- не допускается воспрепятствование созданию профсоюза, противодействие его деятельности, вмешательство в его законную деятельность должностным лицом с использованием своего служебного положения;
- запрещается воздействие на работников угрозой или другими неправомерными действиями заставить их воздержаться от вступления в профсоюз, выйти из одного профсоюза и вступить в другой, либо самостоятельно распустить профсоюз;
- работодатель не препятствует деятельности профсоюза на предприятии по размещению информационных материалов.

В соответствии с Законом РК «О профессиональных союзах», профессиональный союз – общественное объединение с фиксированным членством, добровольно создаваемое на основе общности трудовых, производственно-профессиональных интересов граждан для представительства и защиты трудовых и социально-экономических прав и интересов своих членов.

Согласно Трудовому кодексу РК представители работников – это профессиональные союзы и их объединения, а при их отсутствии выборные представители, избранные и уполномоченные на общем собрании (конференции) работников большинством голосов участников при присутствии на нем не менее двух третей работников в случаях, предусмотренных Трудовым кодексом РК.

Согласно Трудовому кодексу, профсоюзы имеют право:

- представлять и защищать трудовые права и интересы работников;
- вести с работодателем коллективные переговоры по разработке и заключению коллективных договоров;
- в соответствии с коллективными договорами посещать рабочие места для изучения и принятия мер по обеспечению нормальных условий труда;
- участвовать в регулировании трудовых споров между работниками и работодателем;
- представлять и защищать права и интересы своих членов, предъявлять в суд иски в защиту прав и интересов своих членов, участвовать в досудебном разрешении трудовых споров;
- осуществлять общественный контроль за соблюдением прав и законных интересов своих членов;
- формировать денежные фонды за счет членский взносов и других законных источников их формирования, владеть, пользоваться и распоряжаться имуществом, принадлежащем профсоюзу на праве собственности;
- в составе производственного совета по безопасности и охране труда организовывать совместные действия с работодателем по обеспечению требований по охране труда, предупреждению производственного травматизма и профессиональных заболеваний, а также проведение проверок условий и охраны труда на рабочих местах.

В настоящее время в Группе официально действуют такие профсоюзные организации как:

- Отраслевой профсоюз «KәсіпҚорған»;
- Отраслевой профсоюз «Enbek»;
- Организация профсоюза работников «Жезказганцветмет» Отраслевого профсоюза «Казпрофметалл»;
- Филиал Отраслевого профсоюза «Достойный труд» по Жезказганскому региону;
- Локальный профессиональный союз «Әділетті жол»;
- Локальный Профсоюз работников «Arlan» и другие.



РАЗДЕЛ 6. БЕРЕЖНОЕ ОТНОШЕНИЕ К ОКРУЖАЮЩЕЙ СРЕДЕ

ЭКОЛОГИЯ

Охрана окружающей среды	224
Используемые материалы	224
Продукция и услуги	225
Управление отходами	225
Ответственность за продукцию	225
Аварийные и нерегулярные сбросы загрязняющих веществ	226
Сбросы сточных вод	226
Выбросы парниковых газов и других загрязняющих веществ в атмосферу	226
Охрана окружающей среды	227
Биологическое разнообразие	227
Соответствие экологическим требованиям	229

ЭНЕРГЕТИКА

Политика по Энергоэффективности и Энергосбережению	230
Общее потребление компанией энергии в отчетном году с разбивкой по видам используемой энергии из не возобновляемых и возобновляемых источников в соответствующих (общепринятых) единицах измерения	231
Суммарное сокращение энергопотребления в отчетном году (энергосбережение и энергоэффективность)	231
Показатель энергоэффективности производства (потребление энергетических ресурсов на единицу выпускаемой продукции)	232

УПРАВЛЕНИЕ ВОДНЫМИ РЕСУРСАМИ


Программа Управления водными ресурсами	233
Общий объем воды в соответствующих (общепринятых) единицах измерения, которая использована Группой для основной деятельности за отчетный год по видам источников, как: поверхностные воды, подземные воды, собираемые и сохраняемые Группой, сточные воды другой организации, коммунальные и другие системы водоснабжения	234
Источники воды, отнесенные к категории государственного природно-заповедного фонда, его ценность и важность для местного населения	234
Общий объем воды в соответствующих (общепринятых) единицах измерения, повторно используемый компанией, и ее доля в общем потреблении Группы	234
Показатель водозаэффективности производства (объем использованной воды на единицу выпускаемой продукции)	235

КЛИМАТИЧЕСКИЕ ИЗМЕНЕНИЯ

Климатические риски для Группы	236
Предпринимаемые Группой меры для снижения климатических рисков	236

ОБ ОТЧЕТЕ

Об отчете	237
-----------------	-----



ЭКОЛОГИЯ

Охрана окружающей среды

Существенные темы

- Вода
- Биоразнообразие
- Выбросы
- Сбросы
- Отходы
- Соответствие требованиям экологического законодательства

Результаты 2023 года

Ключевые цифры

43 350 т валовые сбросы загрязняющих веществ в сточных водах
131 969 т валовые выбросы загрязняющих веществ
42 153 570 т общий объем образованных отходов
3 млрд. тенге затраты на природоохранные мероприятия
8.254 млрд. тенге – экологические платежи (плата за негативное воздействие на окружающую среду)
69 – количество полученных разрешений и поданных деклараций на воздействие на окружающую среду

Основные события

Подрядными организациями произведен мониторинг окружающей среды с результатами анализов лабораторных исследований замеров по атмосферному воздуху, сбросов сточных вод.
 Завершены научно-исследовательские работы по поиску эффективного метода снижения пыления на хвостохранилищах обогатительных фабрик ЖОФ.
 Принято участие в обсуждениях нормативно-правовых актов с отраслевыми ассоциациями, государственными органами.
 Участие в разработке справочников НДТ.
 Разработка и реализация проектов установки АСМ.
 Заключены договора обязательного страхования.
 Проведено озеленение г. Сатпаев.

Ключевые документы

Экологическое законодательство Республики Казахстан
 Регламент взаимодействия отделов ООС и бухгалтерии филиалов
 Приказ о соблюдении требований экологического законодательства
 Отчеты о выполнении плана природоохранных мероприятий
 Отчеты производственного экологического контроля



Используемые материалы

В ходе производственной деятельности Группы используются следующие опасные материалы: силикат натрия (8 класс), теомочевина (2 класс опасности), желатин технический (3 класс опасности), соляная кислота (3 класс опасности), азотная кислота (3 класс опасности), серная кислота (2 класс опасности), натрий едкий (2 класс опасности), хлор жидкий (2

класс опасности), сернистый ангидрид жидкий (3 класс опасности), сода кальцинированная (3 класс опасности), лак ХВ-784 (3 класс опасности) и другие.

Меры по надлежащему обращению с данными опасными материалами указаны в соответствующих паспортах и ГОСТ на реагенты и прекурсоры.

Продукция и услуги

Количественные данные о степени воздействия продукции Группы на окружающую среду

Эмиссии в окружающую среду, тонн

	Разрешенный лимит	Фактические объемы
Выбросы загрязняющих веществ в атмосферный воздух	143,532	131,969
Сбросы загрязняющих веществ в водные объекты, на рельеф местности	149,533	43,350
Захоронение отходов производства	111,015,617	42,153,570

Управление отходами GRI 306-1, 306-2, 306-3

Группа уделяет особое внимание управлению отходами. В целях предотвращения загрязнения компонентов природной среды накопление и удаление отходов производится в соответствии со стандартами и действующими нормативами Республики Казахстан.

В области управления отходами производства и потребления Группа придерживается принципов и требований, изложенных в Программах управления отходами. Программы предусматривают организацию системы наблюдения, сбора, обработки, накопления и передачи экологической информации по наблюдению за качественным и количественным составом отходов, а также контроль за состоянием мест хранения отходов.

Ведется раздельное накопление промышленных отходов на всех участках промышленных площадок. Вывоз отходов производится регулярно, по мере накопления. На постоянной основе по каждому виду отходов заполняются журналы учета отходов производства и потребления. На предприятиях Группы образуется 55 видов отходов, основными из которых являются вскрышная и вмещающая породы, хвосты обогащения.

Пустая порода образуется при проведении вскрышных, горно-проходческих работ на рудниках. Частично вскрышная порода используется на собственные нужды предприятия – на строительство и подсыпку дорог и т.д., вмещающая порода используется для рекультивации нарушенных земель, строительство дамб, обваловки, обратной засыпки отработанных пространств подземных рудников. В 2023 году в породных отвалах было захоронено 9,177,417 тонн вскрышной породы и 1,318,197 тонн вмещающей породы. В процессе обогатительного производства образуются отходы обогащения – хвосты, которые направляются в гидротехнические сооружения – хвостохранилища. В 2023 году в хвостохранилища было направлено 30,320,805 тонн хвостов обогащения.

В процессе плавки медесодержащих концентратов в печах и плавильных агрегатах медеплавильных заводов образуется металлургический шлак, который захоранивается для дальнейшей переработки на шлакоотвалах. В 2023 году на шлакоотвал было направлено 271,428 тонн шлака. В 2023 году переработано 764,166.928 тонн шлака (из шлакоотвала ПО «БЦМ» и Балхашского медеплавильного завода), что составило 13% от общего объема переработки на Балхашской ОФ.

Также на предприятиях Группы образуются следующие виды отходов: тара из-под химических реагентов, отработанные

свинцово-кислотные аккумуляторы, отработанные люминесцентные лампы, ветошь промасленная, фильтры промасленные, металлические бочки из-под масел и т.д., которые передаются по договору сторонним организациям, осуществляющим операции по утилизации, переработке, а также удалению отходов.

Ответственность за продукцию

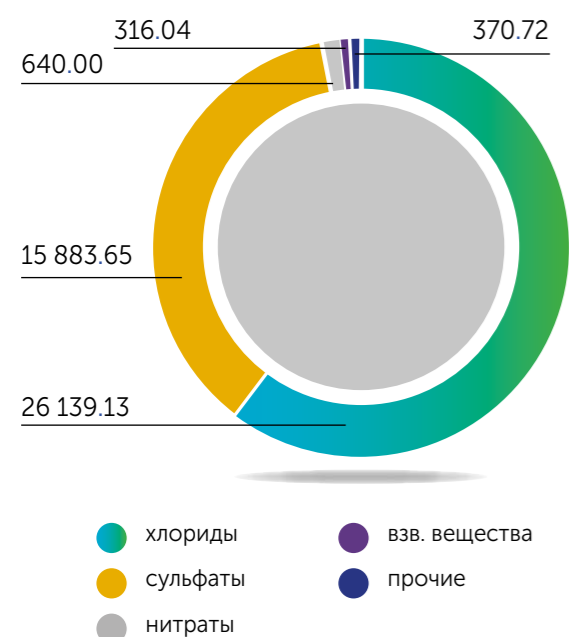
Охрана окружающей среды на производственных объектах Группы является одним из приоритетных направлений деятельности. Группа строго соблюдает природоохранное законодательство Республики Казахстан и заинтересованы в рациональном использовании природных ресурсов, предотвращении и сокращении загрязнения окружающей среды в результате своей деятельности.

Предприятия Группы в процессе своей производственной деятельности поддерживают государственную политику в области экологически безопасной формы природопользования и осуществляют эмиссии в окружающую среду в соответствии с экологическими разрешениями на воздействие и декларациями о воздействии на окружающую среду, выданными уполномоченными государственными и местными исполнительными органами в области охраны окружающей среды.

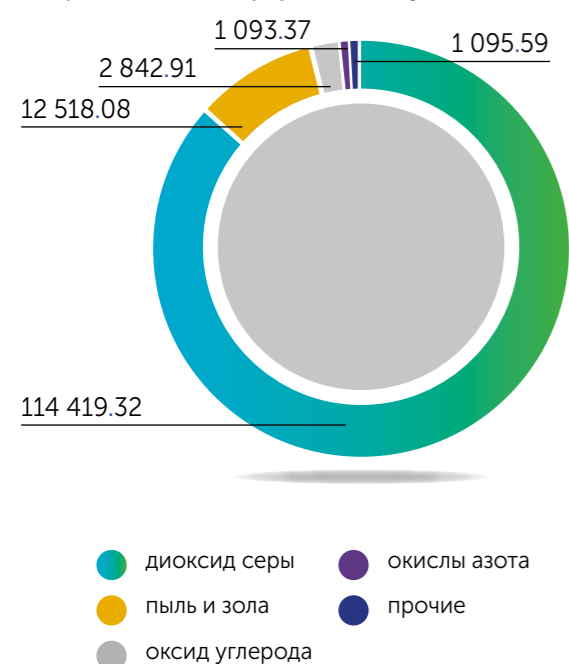
Нанесение вреда окружающей среде является неотъемлемым фактором, учитываемым при осуществлении деятельности любого предприятия. В рамках обязательного страхования обеспечивается предотвращение возможного ущерба, связанного с претензиями по загрязнению окружающей среды и нерациональному использованию природных ресурсов. Таким образом, в соответствии с Законом Республики Казахстан «Об обязательном экологическом страховании» с АО «Страховая компания «Казакхмыс», осуществляющее страховую деятельность, предприятия Группы заключают договоры обязательного экологического страхования. К опасным видам хозяйственной и иной деятельности Группы, подлежащим страхованию, относятся: разработка карьеров и горных выработок, размещение техногенных минеральных образований (пустая порода, хвосты обогащения), выбросы в атмосферу загрязняющих веществ 1 и 2 класса опасности и первоначальная выплавка чугуна и стали.

В 2023 году у Группы не было случаев несоответствия требованиям законодательства и кодексов в отношении воздействия продукции на здоровье и безопасность, в отношении информации о свойствах продукции, маркетинговых коммуникаций, включая рекламу, продвижение и спонсорство.

Распределение загрязняющих веществ в сточных водах, тонны



Распределение загрязняющих веществ в выбросах в атмосферный воздух, тонны



Аварийные и нерегулярные сбросы загрязняющих веществ

В 2023 году аварийных и нерегулярных сбросов загрязняющих веществ не имелось.

Сбросы сточных вод GRI 303-4

Местом сбросов шахтных и карьерных сточных вод месторождений Жаман-Айбат, Жезказганской и Жиландинской групп месторождений, рудников Абыз, Космурун и Акбастау, Нурказган являются пруды-испарители, куда осуществляется сброс загрязняющих веществ без предварительной очистки (в соответствии с пунктом 10 статьи 222 ЭК РК).

Сбросы Саякского и Шатыркульского рудников направляются на рельеф местности.

Пруды-испарители построены и эксплуатируются согласно проектной документации, согласованной в государственных уполномоченных органах по охране окружающей среды. Предприятие Группы ТОО «BM MINING» направляет шахтные воды после очистных сооружений на сброс в реку Глубочанка.

Выбросы парниковых газов и других загрязняющих веществ в атмосферу GRI 305-1, 305-7

Ежегодно Группа на основании п. 2 ст. 294 Экологического кодекса Республики Казахстан формирует отчеты об инвентаризации парниковых газов в государственном углеродном кадастре. Согласно отчетов по инвентаризации выбросы парниковых газов по всем установкам Группы за 2023 год составили 258,892 тонны CO₂.

Согласно Национального плана распределения квот на выбросы парниковых газов на 2023 год объем квот составил: - по БМЗ – 127,776 тонн; по ЖМЗ – 96,517 тонн. Дефицит квот углеродных единиц составил по БМЗ – 27,294 тонн, по ЖМЗ – 14,329 тонн.

На предприятиях ТОО «Корпорация Казхмыс» не распределяются квоты на выбросы парниковых газов Национального плана РК, так как являются субъектом администрирования, объем выбросов парниковых газов которых не превышает 20,000 тонн эквивалента CO₂ в год для каждого оператора установки.

Расчеты производятся на основании утвержденных отдельных методик по расчету выбросов парниковых газов. Для расчета выбросов ПГ от каждого из используемых топлив (уголь, мазут и т.д.) применяются удельные коэффициенты выбросов ПГ «по умолчанию», которые приводятся в методиках.

В 2023 году выбросы загрязняющих веществ в атмосферу составили 131,969 тонны. Доля основных загрязняющих веществ приведена в диаграмме.

Охрана окружающей среды

На предприятиях ежегодно планируются затраты на реализацию природоохранных мероприятий. В 2023 году было затрачено 2,997,693,693 тенге.

Распределение денежных средств по видам мероприятий, тыс. тенге

	2023
Охрана и рациональное использование водных ресурсов	1,013,016.244
Охрана воздушного бассейна	1,016,780.055
Обращение с отходами производства и потребления	419,205.868
Радиационная, биологическая и химическая безопасность	3,364.198
Научно-исследовательские, изыскательские и другие работы	30,721.6403
Охрана земельных ресурсов	400,364.5709
Охрана флоры и фауны	110,403.4263
Внедрение систем управления и наилучших безопасных технологий	2,044.889
Экологическое просвещение и пропаганда	1,792.802
ИТОГО	2,997,693.693

Биологическое разнообразие GRI 101-7

Необходимо учитывать, что предприятия Группы являются действующими предприятиями и основные факторы воздействия на биоразнообразие произошел сравнительно давно ввиду их длительной деятельности. В связи с тем, что многие предприятия находятся в черте городов и населенных пунктов, то уникальных, редких и особо ценных дикорастущих растений, и животных сообществ, требующих охраны, в районе деятельности предприятий не встречено.

Территории расположения, удаленных от населенных пунктов предприятий, не служат экологической нишей для эндемичных, исчезающих и «краснокнижных» видов животных и растений, а также не имеют особо охраняемых территорий, заповедников и заказников, поэтому воздействие на флору и фауну считается как допустимое.

Политика по сохранению биологического разнообразия для предприятий Группы не разрабатывалась.

Жыландинская группа месторождений

Район проведения горных работ расположен в местности со скудной, представленной редкими типчаково-ковыльно-полынным травяным покровом, растительностью. Редких и исчезающих растений в зоне влияния горных работ не имеется. Для данного региона характерен животный мир, обитающий в пустынно-степной зоне: суслики, сурки, степные пеструшки, барсуки, большие песчанки, суслики-песчанники, тушканчики, ежи, степные хорьки, зайцы-песчанники, лисицы (корсаки), волки. Из пресмыкающихся наиболее часто встречаются вараны, ящерицы и змеи (полозы, удавы, ужи, гадюки, щитомордники). Из птиц распространены беркуты, жаворонки (белокрылые, хохлатые, короткопалые, малые), рябчики, дрофы, воробьи, скворцы, грачи, вороны. В пустынных степях множество различных насекомых и пауков: кузнечики, саранча, жуки, каракурты, скорпионы, фаланги и др. Среди позвоночных нет животных, обитающих на территории проведения работ, занесенных в Красную Книгу.

Саякская группа месторождений

Территориально находится в восточном Прибалхашье, расположенном на территории Карагандинской области Республики Казахстан, в Актогайском районе. Разнообразие природных ландшафтов бассейна озера Балхаш определяет такое же разнообразие и животного мира этого региона.

Растительный мир Прибалхашья представляет собой сочетание пустынно-луговых и болотных растений. Это саксаул, тамариск, различные виды полыни, солянок.

Основная растительность территории полынно-солянковая, со слабым развитием эфемеров. Основными видами являются: полынь песчаная, житняк сибирский, эбелек, кияк гигантский, джужгун, прутняк, терескен, песчаная акация, чингил, саксаул, эркек, осочка и др. Растительный покров в районе поселка Саяк состоит из полупустынной травянистой растительности, полукустарников и редких кустарников. Среди млекопитающих преобладают семейства грызунов, хищных, копытных, насекомоядных, рукокрылых, зайцеобразных и т.п. Достаточно велика численность охотничье-промысловых видов млекопитающих – волк, лисица, ондатра и др. Распространено множество птиц – это горлицы, иволги, варакушки, славки, овсянки, каменки, чирки, фазаны, беркуты. В районе проведения работ отсутствуют природные зоны, памятники истории и культуры, входящие в список охраняемых государством объектов. Работы при отработке Саякского месторождения не имеют необратимого характера и не отражаются на генофонде животных и почвенно-растительном покрове. Воздействие носит локальный, точечный характер.

Балхашский медеплавильный завод

Согласно природному районированию Балхашский медеплавильный завод расположен в зоне «пустыня», провинции «Или-Балхаш-Алакольская пустынная впадина», области «Северо-Прибалхашская щебнисто-гипсовая средняя пустыня». По механическому составу почвы территории преимущественно суглинистые. Повсеместно среди бурых и серо-бурых почв по слабым депрессиям рельефа встречаются солонцы и солончаки. Содержание гумуса в верхнем слое 0.3-1%. Растительный покров представлен солевыносливыми злаками (кокпек, солянка, кермек, сарсазан и др.), а также редкими зарослями тамариска, карабарака, поташника. Растений, занесенных в Красную книгу Казахстана, на территории нет, но встречаются полезные (лекарственные и пищевые) растения. Описываемый район, расположенный в прибрежной зоне озера Балхаш, заселен, в основном, грызунами (полевки, песчанки, мелкие куницы) и псовыми (волк, корсак, лисица). Встречаются летучие мыши (рукокрылые). В промышленных и городских, поселковых зонах преобладают мышевидные грызуны и рукокрылые. Земноводных только 5 видов: три вида лягушек, жаба и обыкновенный тритон. Пресмыкающиеся представлены



пустынными ящерицами, среднеазиатской черепахой и несколькими видами змей. Из птиц в прибрежной зоне среди гнездящихся преобладают ржанковые, шилоклювые, бекасовые, крачки, утиные, пастушковые. В меньшей степени наблюдаются ястребиные и соколиные. В зонах застроек чаще всего встречаются воробьиные, ласточковые, голубиные виды. На территории города и промплощадке Балхаша животный мир крайне скуден из-за сильного техногенного воздействия. Распространены только синантропные (приспособленные для сосуществования рядом с человеком) виды: домовая мышь, серая ворона, обыкновенный воробей, горлица, береговая и деревенская ласточки; из рукокрылых – двухцветный кожан и поздний кожан. Рыбы озера Балхаш относятся к 22 видам. Семейство карповых представлено промысловыми плотвой, воблой, гальяном, линем, жерехом, усачом, маринкой, карасем, сазаном, сомом и др. Подавляющее большинство балхашских рыб являются фитофагами (растительными), их численность непосредственно зависит от состояния водной и околоводной растительности, которая является источником питания, нерестовой станцией и убежищем.

Месторождение Нурказган

Расположено в Бухар-Жырауском районе Карагандинской области. Для данного региона характерен животный мир, обитающий в пустынно-степной зоне: суслики, сурки, степные пеструшки, барсуки, большие песчанки, суслики-песчанники, тушканчики, ежи, степные хорьки, зайцы-песчанники, лисицы (корсаки), волки. Среди млекопитающих наиболее многочисленны грызуны – землерои: суслик, большой тушканчик, стадная полевка, степная пеструшка, емуранчик, несколько видов хомяков и пищух. Из хищников водятся волк, лисица, корсак, барсук, степной хорек, зайцы. Птицы в полупустынной зоне менее заметны, чем млекопитающие. Среди мелких птиц в пустынной степи обитают малый и полевой жаворонки, камчатки, каспийские зуйки. Пернатые хищники представлены степным орлом, курганником и др. Территория местности, непосредственно прилегающая к нарушенным землям, длительное время подвергалась интенсивному использованию, что сказалось на фауне. Наиболее сильно изменена фауна млекопитающих – в пределах зоны активного загрязнения сохранились лишь отдельные виды грызунов и насекомоядных.

Месторождение Абыз

Расположено в Каркаралинском районе Карагандинской области. Среди птиц в рассматриваемом районе встречаются пестрый каменный дрозд, горихвостка-чернушка, индийская пеночка. Обитают также перепелятник, большой пестрый дятел, обыкновенная горихвостка, находящиеся здесь на южном пределе распространения. Животный мир представлен преимущественно представителями фауны степной зоны. Очень многочисленны полевки, тушканчики, хомяки, суслики, сурки; встречаются зайцы, попадаются лисы и степные хорьки. Встречаются также рептилии: ящерица прыткая, степная гадюка, щитомордник и много беспозвоночных. Среди птиц доминирует полевой жаворонок, также встречаются обыкновенная камчатка, овсянка. Видовой состав ихтиофауны рек района представлен карасем, линем, налимом, окунем, плотвой, щукой, язью. Почвенно-растительный покров в районе весьма неоднородный. В гористой местности преобладают каштановые почвы, чередующиеся с луговым чернозёмом, а в мелкосопочно-равнинной части – светло-каштановые и бурые почвы, характерные для полупустыни.

Белоусовское месторождение

Белоусовское месторождение располагается в Восточно-Казахстанской области в нескольких природно-ландшафтных зонах: предгорно-степной, горной лугово-степной и горной лесостепной. В предгорно-степной зоне распространены: ковыль, пырей ползучий, мятлик, спирея, казильник черноплодный и шиповник. Для горных ландшафтов характерно наличие разнотравно-злаково-кустарниковой и лугово-лесной растительности: черемуха, боярышник, карагана древовидная. По мере повышения в горы в формировании растительной обстановки принимают участие лиственные древесные насаждения из осины, березы, тополя, которые далее сливаются с флорантами таежной формации. Кустарниковая растительность по склонам предгорий чередуется с ковыльно-типчаковой, типчаково-ковыльной, типчаково-полевой, по каменистым вершинам – с холодно-полевой типчаковой растительностью. Основные виды кустарников – карагана степная, шиповник, спирея зверобоелистная, и др. Фауна региона существенно отличается по своему составу от остальной территории

Казахстана. Пустынная фауна здесь полностью отсутствует. Небогата и степная фауна. Среди млекопитающих преобладают лесные виды с доминированием таежных. Вся фауна млекопитающих региона можно подразделить на ряд групп: широко распространенные лесные виды; таежные виды; широко распространенные по степной зоне Евразии степные виды, восточные степные виды и др. Основные представители фауны: семейство куньи, семейство землеройки, семейство ежовые, заяц-беляк, белка, сурок-байбак, бурундук, длиннохвостый суслик, лесная мышь, волк, лисица, медведь бурый, рысь, косуля, марал и др. Фауна земноводных представлена очень скудно, здесь водятся: обыкновенный тритон, обыкновенная жаба, остромордая лягушка. Из пресмыкающихся распространены обыкновенный уж, узорчатый полоз, обыкновенная гадюка, палласов щитомордник. Среди птиц повсеместно доминирует полевой жаворонок и довольно часто встречаются – желтая трясогузка, обыкновенная камчатка, полевой конек, камчатка-плясунья, садовая овсянка, желчная овсянка.

Шатыркуль-Жайсанский кластер

Расположен в Шуском районе Жамбылской области, в районе правобережья реки Шу, вдоль склона северо-восточной экспозиции Шу-Илийских гор (горы Аламан и Кендыктас).

Характерная черта растительного покрова – однообразие преобладающих по площадям растительных сообществ и относительно небогатый состав флоры сосудистых растений.

Растительный покров рассматриваемой территории относится к пустынному типу растительности. Господствующие виды (эдикаторы сообществ) относятся к следующим родам и экологическим группам - ксерофитные - полыни, галофитные: солянки, исключительно многолетние виды – боялыч, ежовник, коклеп, терескен, сарсазан. Представители этих родов широко распространены в пределах области и создают сообщества, занимающие обширные пространства. Заметно меньшее значение имеют сообщества, где эдикаторами выступают тасбиюртун, карабак, полукустарниковые шведки, кермек, ромашник, прутняк.

В области расположена единственная в Центральной Азии Шокпакская орнитологическая станция по учету перелетных птиц. Здесь наибольшую популяцию сохраняют воробьиные, которые поселяются в арчевых лесах, приречных тугаях, скалистых высокогорьях. Внимание туристов привлекают красивые хищные птицы гриф, стервятник, ястреб, беркут, курганник.

В равнинной части области и предгорьях обитают сайга, джейран, волк, барсук, заяц, лиса, кабан корсак, суслик, сурок, хорь, заяц, гусь, утки. В реках и озерах – множество водоплавающей птицы. В горах водятся горный козел, архар, волк, лисица, барсук, барс, из птиц – улар, кеклик. Пустыни и степи занимают почти 4/5 всей площади области.

Непосредственно в районе производственной деятельности, занесенные в Красную книгу, редкие и исчезающие виды животных, а также виды, подлежащие особой охране, не встречаются. Путей сезонных миграций пернатых и млекопитающих на территории расположения проектируемого объекта не отмечено.

Соответствие экологическим требованиям

В 2023 году государственными органами в области охраны окружающей среды на предприятиях Группы проведено 7 внеплановых и 2 профилактические (плановые) проверки на предмет соблюдения требований экологического законодательства РК. В результате проверок выявлено 21 нарушение в области охраны окружающей среды, наложены административные взыскания в виде штрафов в размере 36,198,241 тенге.

По выявленным нарушениям составлены мероприятия по их устранению, все пункты предписаний выполнены.

ЭНЕРГЕТИКА

Политика по Энергоэффективности и Энергосбережению

Проекты по повышению энергосбережения и энергоэффективности, реализуемые на предприятиях Группы «Kazakhmys»:

Автоматизированная система коммерческого учета электроэнергии (АСКУЭ)

В рамках цифровизации Казахстана в области энергосбережения и повышения энергоэффективности Группы «Kazakhmys» реализовала проект «Внедрение энергобаланса и АСКУЭ с функциями энергомониторинга по компаниям Группы. Проект успешно реализован на промышленных предприятиях ТОО «Корпорация Казахмыс» и ТОО «Kazakhmys Smelting».

АСКУЭ официально зарегистрирована системным оператором Республики Казахстан АО «KEGOC». Группа, имея АСКУЭ полноценно исполняет Закон Республики Казахстан «Об энергосбережении и повышении энергоэффективности», «Правила организации и функционирования рынка электрической мощности» РК и «Правила функционирования балансирующего рынка электрической энергии» РК.

Информационно-аналитическая система «Управление энергопотреблением» (ИАС)

Параллельно с АСКУЭ внедрена информационно-аналитическая система «Управление энергопотреблением» (ИАС), которая насыщена огромным спектром всех необходимых данных для полноценного выполнения следующей работы:

- В части планирования потребности электрической энергии:
1. Ведение расчета планового потребления электрической энергии (год/месяц).
 2. Планирование потребления электрической энергии (месяц/сутки).
 3. Планирование объемов Балансирующего рынка электрической энергии РК (сутки/час).
 4. Планирования объемов Рынка Мощности РК (месяц/сутки).
- В части мониторинга потребления электрической энергии (оперативного, фактического):
1. Потребление электрической энергии предприятием (час/сутки/месяц).
 2. Потребление электрической энергии в соответствии с Правилами Балансирующего рынка электрической энергии РК.
 3. Потребление мощности, в том числе в часы максимума с 17:00 до 23:00 согласно Правил Рынка мощности РК.
 4. Удельная норма потребления электрической энергии, затрачиваемой на 1 тонну продукции.

Учитывая наличие АСКУЭ и информационно-аналитической системы «Управление энергопотреблением», ТОО «Корпорация Казахмыс» и ТОО «Kazakhmys Smelting» с 01.07.2023 года по 31.12.2023 года смогли достичь высоких

результатов, минимизируя отклонения между суточным планированием и фактическим суточным потреблением электрической энергии.

По ТОО «Корпорация Казахмыс», за счет корректного планирования электрической энергии на основе данных АСКУЭ и информационно-аналитической системы «Управление энергопотреблением», достигнутый эффект на Балансирующем рынке электроэнергии составил 2.2% от общего потребления электрической энергии в 2023 году. Прогнозный потенциал экономии электроэнергии составляет порядка 33 млн. кВт*ч/год.

По ТОО «Kazakhmys Smelting», за счет корректного планирования электрической энергии на основе данных АСКУЭ и информационно-аналитической системы «Управление энергопотреблением», достигнутый эффект на Балансирующем рынке электроэнергии составил 1% от общего потребления электрической энергии в 2023 году. Прогнозный потенциал экономии электроэнергии составляет порядка 21 млн. кВт*ч/год.

Ведется обширная работа в части исполнения международного стандарта энергетического менеджмента ISO 50001:2018

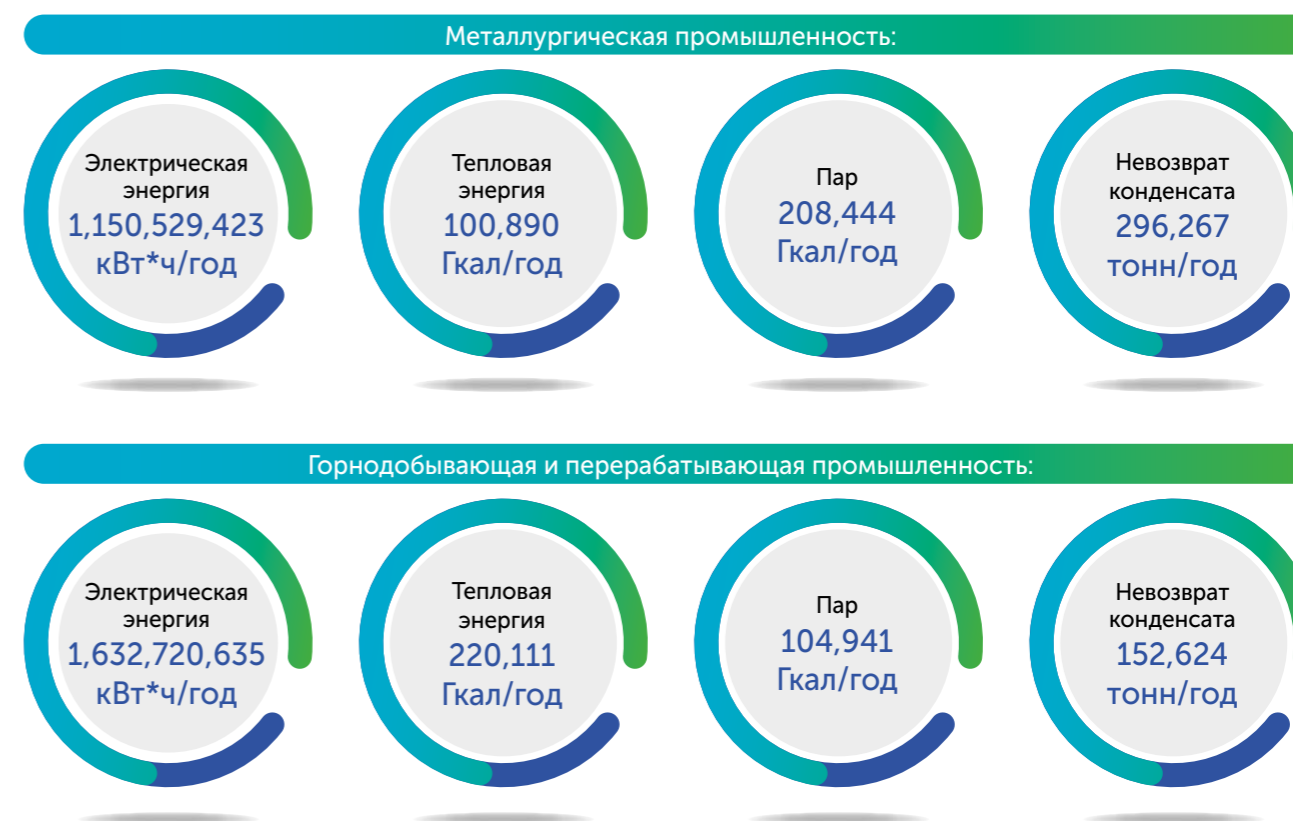
В течение 2023 года в Товариществах велась работа по внедрению СЭНМ и сертификации на соответствие требований Стандарта РК ISO 50001. Данная сертификация позволяет более систематично управлять энергопотреблением, оптимизировать производственные процессы и снижать потребление энергоресурсов, необходимых для нужд Группы, а также увеличивать инвестиционную привлекательность Группы в целом на внешнем рынке.

ТОО «Корпорация Казахмыс» и ТОО «Kazakhmys Smelting» разработаны и внедрены следующие нормативные документы СЭНМ:

Энергетическая политика:
Руководство по системе энергетического менеджмента;
Стандарт «Планирование в системе энергетического менеджмента»;
Стандарт «Внутренний аудит системы энергетического менеджмента».

Опираясь на мировую практику крупных промышленных комплексов, в целях развития системы энергоменеджмента Группы в декабре 2023 года успешно пройден сертификационный аудит на соответствие принципам и нормам международного стандарта ISO 50001:2018 для предприятий в области деятельности управления, добычи и переработки полезных ископаемых руд №К-ENM-1031 от 06.12.2023 года.

Общее потребление компанией энергии в отчетном году с разбивкой по видам используемой энергии из не возобновляемых и возобновляемых источников в соответствующих (общепринятых) единицах измерения GRI 302-1



19 апреля 2023 года Главой государства подписан Закон Республики Казахстан «О внесении изменений и дополнений в некоторые законодательные акты по вопросам административной реформы», в рамках которого внесены поправки в Закон Республики Казахстан «Об электроэнергетике», предусматривающие введение с 1 июля 2023 года новой модели работы Оптового рынка электроэнергии и запуска Балансирующего рынка

электроэнергии (БРЭ) в реальном режиме времени. Таким образом, с 01.07.2023 года осуществлен переход к единому закупщику электрической энергии РК ТОО «Расчетно-финансовый центр по возобновляемым источникам энергии» и переход на БРЭ в реальном режиме времени – купля-продажа балансирующей электроэнергии и отрицательных дисбалансов в течении каждого часа в сутки.

Суммарное сокращение энергопотребления в отчетном году (энергосбережение и энергоэффективность) GRI 302-4

В соответствии с п.4 статьи 16 Закона Республики Казахстан № 541-IV от 13.01.2012 года «Об энергосбережении и повышении энергоэффективности» в целях снижения потребления энергоресурсов и повышения энергоэффективности каждые 5 лет проводится энергоаудит Группы, по итогам которого разрабатываются мероприятия по энергосбережению и энергоэффективности, которые направлены не только на снижение потребления энергоресурсов, но и на сдерживание прогрессивного роста их потребления и снижение потерь.

ТОО «Корпорация Казахмыс» и ТОО «Kazakhmys Smelting», являясь субъектами Государственного энергетического реестра, прошли очередной энергоаудит в 2020 году, по результатам которого выданы «Заключения энергоаудитов» регистрационный № ЦЭЭ-2019-1001 и № ЦЭЭ-001-18.

Разработаны и утверждены Планы мероприятий по энергосбережению и повышению энергоэффективности ТОО «Корпорация Казахмыс» и ТОО «Kazakhmys Smelting» на 2020-2024 годы.

В 2023 году в ходе выполнения мероприятий по энергосбережению и энергоэффективности достигнуты следующие показатели:

Горнодобывающая и перерабатывающая промышленность:



Установка приборов учета какого-либо вида энергоресурсов само по себе не является «инструментом экономии». Это мероприятие входит в систему энергосбережения

и энергоэффективности в первую очередь, как одно из мероприятий, направленное на выявление нерационального использования энергоресурсов и их потерь.

Металлургическая промышленность

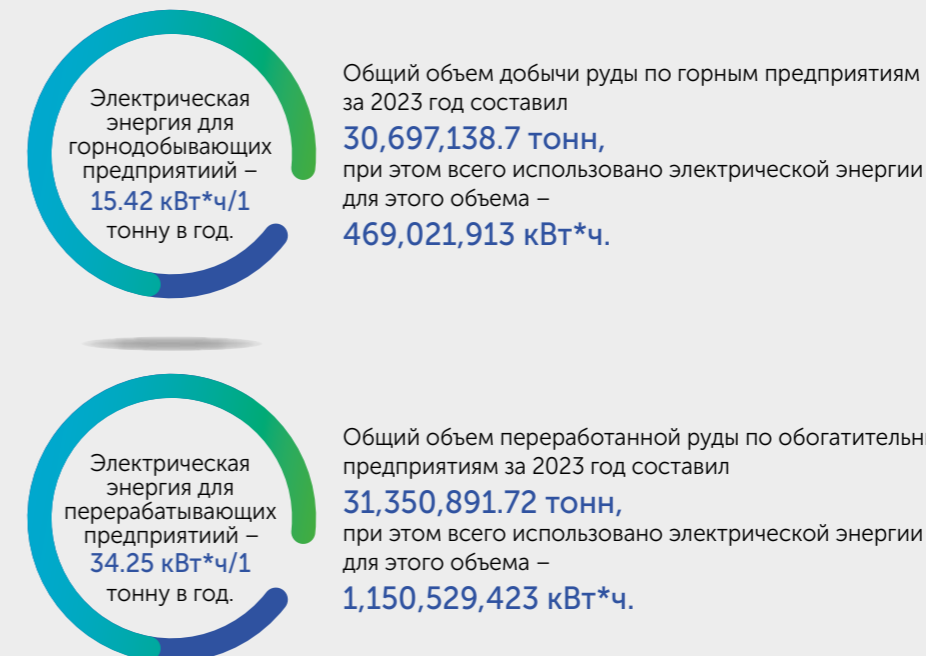


Показатель энергоэффективности производства (потребление энергетических ресурсов на единицу выпускаемой продукции)

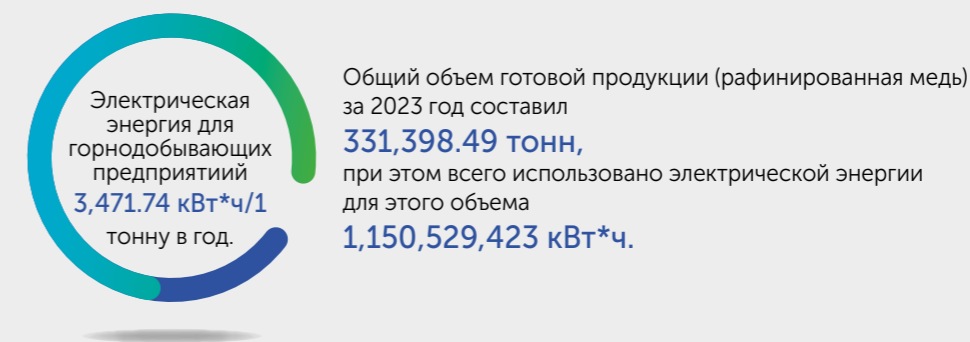
GRI 302-3

К энергоресурсам, участвующих непосредственно в производственном цикле предприятий Группы «Казахмыс» относится электрическая энергия. За 2023 год удельный расход по указанному энергоресурсу на 1 тонну производства продукции составил:

Горнодобывающая и перерабатывающая промышленность:



Металлургическая промышленность:



УПРАВЛЕНИЕ ВОДНЫМИ РЕСУРСАМИ

Программа Управления водными ресурсами GRI 303-1

Важным аспектом является управление водными ресурсами в регионах присутствия наших предприятий.

Мероприятия, проводимые Группой:

1. Установка автоматизированных приборов коммерческого потребления хозяйственной воды объектов Группы, показания которых производятся в режиме Online, и которая позволяет своевременно выявлять порывы в системах водоснабжения и оперативно их устранять, а также выявлять нерациональное потребление воды.
2. Использование технологий, позволяющих производить очистку сточных вод и их повторное использование. Такие как: монтаж и ввод в эксплуатацию БЛОС-200 – «Блочное Локальное Очистное Сооружение» производительностью 210 м3/сутки на руднике «Жомарт».

Очистка воды производится до параметров культурно-бытового водопользования.

За 2023 год было очищено 51,360 м3 хозяйственных стоков. При этом, очищенная вода шахтных вод повторно

используется на технологические нужды, такие как бурение шпуров в подземных горизонтах шахты, а также на орошение дорожного подземного полотна шахты.

ЛОС-Р-350М Локальное очистное сооружение производительностью 350 м3/сутки на руднике «Жиландинский», которое введено в эксплуатацию в ноябре 2021 года.

За 2023 год была произведена очистка сточных вод в объеме 27,000 м3/год.

Очищенная вода применяется на полив зеленых насаждений, пылеподавление карьерных и шахтных дорог, а также на технологические нужды, такие как бурение шпуров в подземных горизонтах шахты.

Сбережение воды и ее рациональное использование, использование водных ресурсов без нанесения ущерба для окружающей среды, оптимизация потребления воды и снижение негативного воздействия промышленных комплексов на водные экосистемы.

Общий объем воды в соответствующих (общепринятых) единицах измерения, которая использована Группой для основной деятельности за отчетный год по видам источников, как: поверхностные воды, подземные воды, собираемые и сохраняемые Группой, сточные воды другой организации, коммунальные и другие системы водоснабжения

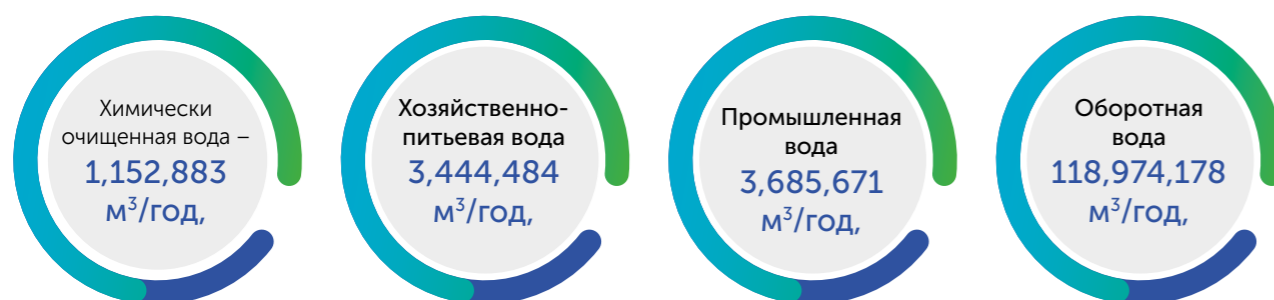
GRI 303-3

Общее потребление ресурсов Группы за 2023 год составило:

Металлургическая промышленность:



Горнодобывающая и перерабатывающая промышленность:



Источники воды, отнесенные к категории государственного природно-заповедного фонда, его ценность и важность для местного населения

Поверхностные воды, дождевые воды, источники воды, отнесенные к категории государственного природно-заповедного фонда, химически очищенная вода, хозяйственно-питьевая вода, тепловая энергия в технологических процессах производства Группы не используются.

Химически очищенная вода, хозяйственно-питьевая вода и тепловая энергия используются для хозяйственных нужд и обогрева помещений.

Общий объем воды в соответствующих (общепринятых) единицах измерения, повторно используемый компанией, и ее доля в общем потреблении Группы

К ресурсам, участвующих непосредственно в производственном цикле Группы относится оборотная вода.

За 2023 год удельный расход по этому виду ресурсов на 1 тонну производства продукции составил:

Горнодобывающая и перерабатывающая промышленность:



Оборотная вода, вода которая повторно используется для технологических процессов на Жезказганских, Балхашской, Нурказганской и Карагайлинской обогатительных фабриках

Общий объем переработки руды по данным фабрикам составил

при этом всего использовано промышленной воды для этого объема

3.82 м³/1 тонну в год.

31,118,595 тонн/год.

118,974,178 м³/год.

Показатель водозффективности производства (объем использованной воды на единицу выпускаемой продукции)

К ресурсам, участвующих непосредственно в производственном цикле предприятий Группы «Казахмыс» относится промышленная вода.

За 2023 год удельный расход по этому виду ресурсов на 1 тонну производства продукции составил:

Горнодобывающая и перерабатывающая промышленность:
3. Промышленная вода, которая используется только в

производственных циклах на Жезказганских и Балхашской обогатительных фабриках – 0.17 м³/1 тонну в год. Общий объем переработки руды ЖОФ и БОФ за 2023 год составил 21,199,541 тонн, при этом всего использовано промышленной воды для этого объема – 3,685,671 м³.

Металлургическая промышленность:

1. Промышленная вода – 53.29 м³/1 тонну в год. Для выпуска готовой продукции в объеме 331,398.49 тонн, всего использовано промышленной воды – 17,660,448 м³.

КЛИМАТИЧЕСКИЕ ИЗМЕНЕНИЯ

Существенные темы

- Климатические изменения
- Использование энергии из возобновляемых источников
- Повышение энергоэффективности предприятий

Результаты 2023 года

Ключевые цифры

Потребление энергии из возобновляемых источников – 53,055,926.00 кВт*ч (увеличение по сравнению с 2022 годом на 15,214,506.00 кВт*ч), в том числе:

- горнодобывающая и перерабатывающая промышленность – 15,608,853.00 кВт*ч/год;
- металлургическая промышленность – 37,447,073.00 кВт*ч/год.

Снижение потребления энергоресурсов Группы по сравнению с 2022 годом:

Электрическая энергия, кВт*ч/год – 0.62%

Тепловая энергия, Гкал/год – 68.31%

Пар, Гкал/год – 12.5%

Невозврат конденсата, тн/год – 16.19%

Основные события

Внедрение автоматизированной системы коммерческого учета электроэнергии на обогатительных фабриках и медеплавильных заводах

Внедрение информационно-аналитической системы

«Управление энергопотреблением предприятия»

Модернизация освещения на производственных площадках

Проведение инвентаризации и верификации выбросов парниковых газов

Ключевые документы

Приказ № 131 «Методика расчета потребности в энергоресурсах»

Программа по повышению энергоэффективности



Климатические риски для Группы

Изменение климата во всем спектре сопровождающих его экологических, социально-экономических, технологических и гуманитарных последствий сегодня становится глобальной проблемой, перед необходимостью решения которой поставлено человечество. То, что глобальный климат изменяется, подтверждено научными наблюдениями и не оспаривается большинством ученых.

Климатические риски для Группы могут включать в себя следующее:

- Изменение погодных условий. Изменение климата может привести к экстремальным погодным условиям, таким как сильные дожди, наводнения или засухи. Это может оказывать влияние на горнодобывающие операции, приводить к прерываниям в работе и повышать риск аварийных ситуаций.
- Повышение температуры воздуха.
- Изменение уровня грунтовых вод и другие атмосферные явления, которые могут негативно повлиять на процесс добычи руды. Изменение климата может сказываться на доступности пресной воды, которая является необходимым ресурсом для горнодобывающих операций.
- Экологические требования: с ростом осведомленности об экологических проблемах государственные и региональные органы власти могут ужесточать требования по ведению производственных операций.

Для устранения этих рисков Группа может принимать следующие меры:

1. Разработка плана адаптации к климатическим изменениям, который включает в себя меры по уменьшению воздействия на окружающую среду и обеспечению безопасности работников.
2. Использование технологий, которые позволяют работать в экстремальных погодных условиях, например, оборудование, которое может справляться с высокими температурами и экстремальными колебаниями температуры.
3. Проведение экологической оценки и оценки рисков для всех новых проектов, которые будут реализовываться Группой, чтобы оценить потенциальные воздействия на окружающую среду и налагаемые риски.
4. Обучение сотрудников и подрядчиков по принципам безопасности и мерам предотвращения аварийных ситуаций.
5. Использование возобновляемых источников энергии (например, солнечной и ветровой энергии) для снижения выбросов парниковых газов и других загрязнений в окружающую среду.

На сегодня однозначно установлена одна из причин изменения климата - рост выбросов парниковых газов, обусловленный хозяйственной деятельностью человека.

Указом Президента Республики Казахстан от 2 февраля 2023 года № 121 утверждена Стратегия достижения углеродной нейтральности Республики Казахстан до 2060 года, где основной целью Стратегии является достижение устойчивого развития экономики страны к изменению климата и углеродной нейтральности к 2060 году. Будет проводиться планомерное снижение доли угольной генерации с увеличением доли ВИЭ и альтернативной энергии, а также использование природного газа в качестве промежуточного топлива.

Предпринимаемые Группой меры для снижения климатических рисков

Контроль и учет выбросов парниковых газов ведутся во всех компаниях Группы. С 2013 года все компании Группы, независимо от вида их деятельности, проводят мониторинг и расчет объема выбросов парниковых газов по единому алгоритму – согласно методике по расчету выбросов и поглощения парниковых газов. С целью снижения выбросов за счет отказа от использования мазута предусмотрен проект газификации фильтровально-сушильного отделения Жезказганской обогатительной фабрики и Жезказганского медеплавильного завода, путём подачи природного газа среднего давления от существующего магистрального трубопровода города Жезказган. На сегодняшний день пусконаладочные работы по проекту «Газификация ЖМЗ, завода Казкат и ФСО ЖОФ №1, 2, 3» завершены на 17 оборудованных из 20.

Постоянное потребление природного газа составляет 6,500 – 7,500 м3/час. Планируемый срок завершения работ – сентябрь 2024 г., после передачи оборудования сушильных барабанов №1,2,3 ФСО ЖОФ №1,2 ТОО «Корпорация Казхмыс» в сторону «Kazakhmys Smelting (Казхмыс Смэлтинг)».

Во исполнение международных обязательств и с учетом климатических трендов Казахстан стремится сократить выбросы парниковых газов на 15% к декабрю 2030 года по сравнению с 1990 годом (безусловная цель) и на 25% к декабрю 2030 года по сравнению с 1990 годом, при условии дополнительных международных инвестиций, доступа к механизму передачи низкоуглеродных технологий, средств Зеленого климатического фонда и гибкого механизма для стран с переходной экономикой (условная цель). Принятые обязательства могут повлиять на деятельность Группы. В стране с 2018 года возобновлена система торговли выбросами парниковых газов и распределение углеродных квот на выбросы парниковых газов. В свою очередь это может повлиять на деятельность Группы и/или увеличить расходы на приобретение недостающих углеродных квот на выбросы парниковых газов в рамках системы торговли выбросами парниковых газов.

Странами вводятся отдельные формы регулирования. Наиболее решительную климатическую политику проводит ЕС, который вводит в действие ряд мер по переходу к безуглеродной экономике до 2050 года. Европейская комиссия разработала механизм трансграничного углеродного регулирования (далее - МТУР). Данный механизм подразумевает взимание дополнительного сбора с товаров, в зависимости от объема удельных выбросов ПГ при их производстве в отношении импорта углеродоемкой продукции. Это также может повлиять на деятельность Группы.

На сегодняшний день «Казхмыс» стремится соответствовать современным вызовам экономики.

Приобщение к мировым трендам - залог стабильного роста Группы. Сегодня стратегическим направлением бизнеса во всем мире является курс на устойчивое развитие и соответствие принципам ESG.

ОБ ОТЧЕТЕ



Об Отчете GRI 2-4

Компания АО «Казхмыс Коппер» с 2020 года представляет отчет в соответствии с требованиями KASE, который подробно отражает финансово-хозяйственную и операционную деятельность. В этом году впервые были использованы рекомендации GRI Standards 2021 для улучшения прозрачности и раскрытия нефинансовой информации.

Отчет охватывает ключевые аспекты устойчивого развития, включая производственную стратегию, финансовые результаты, маркетинговые и операционные показатели, а также действия в области безопасности труда и экологической, социальной ответственности. В нем также представлены усилия компании по социальной поддержке регионов присутствия.

Помимо применения общих рекомендаций международного стандарта Global Reporting Initiative Standards (Universal Standards), впервые применены отраслевые рекомендации по раскрытию информации (Sectoral Standards) для горно-металлургического комплекса GRI 14: Mining Sector 2024.

Для обеспечения сравнимости данных, отчет включает информацию за 2022 и 2023 годы. Аудиторское заключение о консолидированной финансовой отчетности на конец 2023 года было подготовлено ТОО «Эрнс энд Янг» и включено в отчет.

Компания придерживается принципов Глобального договора ООН и интегрирует Цели устойчивого развития в свою Стратегию, выделяя 6 приоритетных ЦУР для дальнейшей реализации.

