


**Акт проверки финансового состояния**  
**АО "Холдинг КАЗЭКСПОРТАСТЫК",**  
**подготовленный АО «BCC Invest» - представителем**  
**держателей облигаций»**  
**по состоянию на 01.07.2015г.**

г. Алматы

29 сентября 2015г.

АО «BCC Invest» являясь Представителем держателей облигаций АО "Холдинг КАЗЭКСПОРТАСТЫК", представляет следующую информацию:

<p><b>Цель проведения оценки финансового состояния Эмитента:</b></p>	<p>Выявление устойчивости и платежеспособности Эмитента, эффективности управления активами компании и способности отвечать по обязательствам перед держателями облигаций по состоянию на 31 марта 2015 года.</p>
<p><b>Коротко об Эмитенте:</b></p>  <p><b>КазЭкспортАстык®</b></p> <p>До существенных финансовых затруднений Эмитент являлся одной из трех крупнейших зерновых компаний в стране, работающая на территории Северо-Казахстанской и Акмолинской областей. АО «Холдинг КазЭкспортАстык» основано 2 апреля 1999 года.</p> <p>Основные виды деятельности:</p> <ul style="list-style-type: none"> <li>• Производство и экспорт зерна, масличных, муки;</li> <li>• Лизинг западной сельскохозяйственной техники;</li> <li>• Дистрибуция техники, средств защиты растений, удобрений, семян от мировых производителей;</li> <li>• Инвестиции в с/х производство;</li> </ul> <p>Свидетельство о государственной перерегистрации юридического лица № 18738-1901-АО от 25 марта 2005 года</p> <p>Владельцами АО «Холдинг КазЭкспортАстык» являются Руслан Молдабеков (44,68%), ТОО "Инвестиционная компания АПК" (4,665%) и Европейский Банк Реконструкции и Развития (ЕБРР/EBRD)(8,67%).</p> <p><b>ВНИМАНИЕ ВАЖНАЯ ИНФОРМАЦИЯ</b></p> <p><i>Компания допустила дефолт по выплате пятого купонного вознаграждения по облигациям за очередной период с 18 июля 2013 года по 18 января 2014 года в размере 1 602 501 982,5 (один миллиард шестьсот два миллиона пятьсот одна тысяча девятьсот восемьдесят два, 50) тенге.</i></p> <p><i>В связи с тяжелыми финансовыми затруднениями и с неспособностью Компании отвечать по своим обязательствам 11 мая 2014г. решением Специализированного межрайонного экономического суда г.Астаны к Эмитенту были применены реабилитационные меры в соответствии с законом «О реабилитации и банкротстве». Определением Суда от 24 декабря 2014 г., вступившим в законную силу 12 января 2015 г. был утвержден План реабилитации.</i></p> <p><i>В свою очередь 23.02.2015 года в соответствии с Законом Республики Казахстан «О рынке ценных бумаг» и с вышеуказанным Планом реабилитации на основании решений утвержденных общим собрание держателей облигаций, Национальным банком Республики Казахстан были утверждены Изменения и дополнения в Проспект выпуска облигаций Эмитента, предусматривающие реструктуризацию условий выпуска облигаций Эмитента, таким образом урегулирующую задолженность перед держателями.</i></p>	
<p><b>Рейтинги кредитоспособности</b></p>	<p>По состоянию на 30 июня 2015 года Эмитент не имеет каких-либо рейтингов кредитоспособности.</p>

**Информация о выпуске облигаций:**

Характеристики

Третий выпуск

НИН KZ2C0Y18E068 (Торговый код – KASTb3)

Вид облигаций	именные купонные, без обеспечения
Кредитные рейтинги облигации	Нет
Купонная ставка	8,0 % годовых, фиксированная на весь период обращения
Срок обращения	18 лет
Номинальная стоимость одной облигаций	1 000 KZT
Число зарегистрированных облигаций/объем выпуска	40 000 000 шт./ 40 000 000 000 KZT
Число облигаций в обращении	37 686 459 штук
Дата регистрации выпуска	11.07.2011г.
Дата начала обращения	18.07.2011г.
Дата открытия торгов	17.07.2011г.
Дата утверждения изменений и дополнений, предусматривающих реструктуризацию условий выпуска	23.02.2015г.

**Заключение представителя держателей облигаций Эмитента:** в отчетном квартале Эмитент продолжает испытывать существенные финансовые затруднения, связанные преимущественно с нехваткой оборотных средств. Тенденции или события в отчетном и предыдущих кварталах характеризуют кредитоспособность Эмитента как недостаточную. Однако принимая во внимание меры реабилитации, применяемые к Эмитенту, сообщаем, что Эмитент в отчетном квартале в целом выполняет обязательства, установленные реструктурированными условиями проспекта выпуска. Обоснование нашего мнения представлено ниже.

<p>Объект проверки</p> <p>согласно подпункту 5) пункта 1 статьи 20 Закона «О рынке ценных бумаг»</p>	<p>Результат проверки</p>
<p><b>1) Контроль исполнения Эмитентом обязательств, установленных проспектом выпуска облигаций, перед держателями облигаций</b></p> <p>1.1. Обязательства, связанные с выплатой вознаграждения.</p> <p>На отчетную дату Эмитент не осуществлял выплату вознаграждения, так как согласно проспекта выпуска облигаций выплата вознаграждения начинается с 2019 года.</p> <p>1.2. Соблюдение ограничений (ковенант).</p> <p>1.2.1. Во исполнение требований по соблюдению ограничений (ковенант) Эмитент:</p>	

-заключил Договор на оказание услуг представителя держателей облигаций с АО «BCC Invest» №14/14 от 08 января 2015 года,

- включил в состав Совета директоров АО «Холдинг Казэкспортастык» представителя от Представителя держателей облигаций (ПДО) из числа ПДО, предложенных держателями облигаций с условиями, указанными в проспекте выпуска.

- предоставил представителю держателей облигаций информацию касательно авансов, указанную в п.40-1 проспекта выпуска облигаций. Данная информация была приложена к Акту проверки финансового состояния Эмитента за первый квартал 2015 года. По информации, поступившей от Эмитента, запрос со стороны Эмитента для согласования формы и сроков предоставления данной информации с Комитетом кредиторов был направлен в адрес членов Комитета кредиторов по электронной почте 04 июня 2015 года.

В отношении полного перечня ограничений (ковенант) в ответ на запрос Представителя держателей облигаций, Эмитент официальным письмом от 09.07.2015 года подтвердил соблюдение ограничений (ковенант), предусмотренных проспектом выпуска облигаций.

**2) Контроль за целевым использованием Эмитентом денег, полученных от размещения облигаций**

В связи с истечением длительного срока с момента размещения и использования Эмитентом денег, полученных от размещения облигаций до заключения Договора с АО « BCC Invest» на оказание услуг представителя держателей облигаций не представляется возможным провести данный контроль.

**3) Контроль состояния имущества, являющегося обеспечением исполнения обязательств Эмитента перед держателями облигаций.**

Облигации Эмитента не обеспеченные.

**4) Заключение договора залога с Эмитентом в отношении имущества, являющегося обеспечением исполнения обязательств Эмитента перед держателями облигаций**

Облигации Эмитента не обеспеченные.

**5) Меры, направленные на защиту прав и интересов держателей облигаций, в том числе посредством подачи иска в суд от имени держателей облигаций, в собственности которых находится пятьдесят и более процентов размещенных (за вычетом выкупленных) облигаций Эмитента, по вопросам неисполнения Эмитентом обязательств, установленных проспектом выпуска облигаций**

Не принимались в связи с отсутствием оснований и необходимости принятия таких мер.

## б) Анализ финансового состояния Эмитента

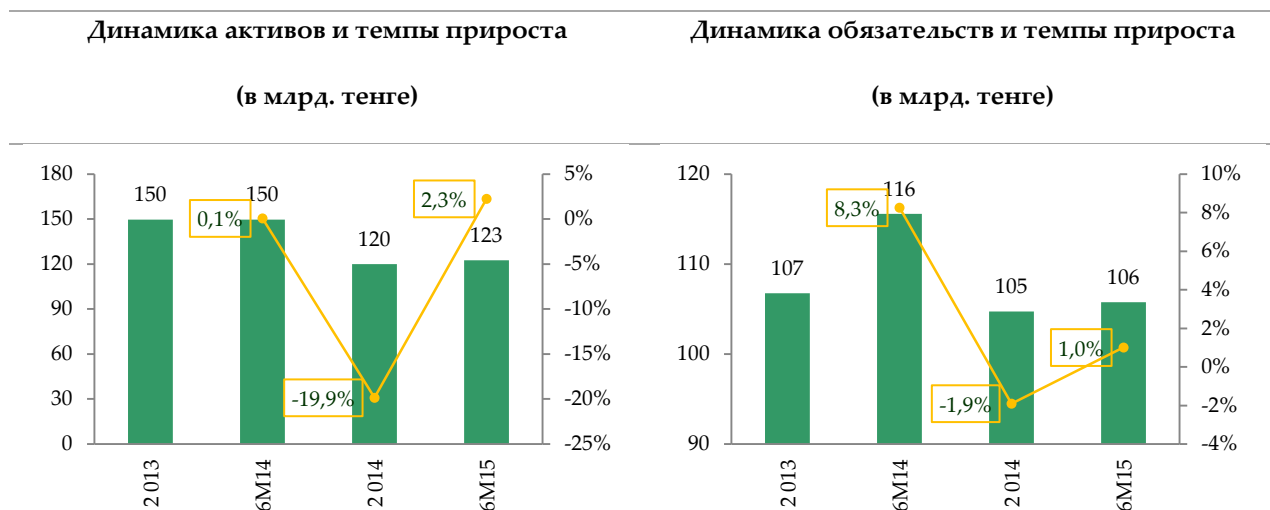
Финансовое состояние Эмитента по состоянию на 30 июня 2015 года для представления результата проверки держателям облигаций.

### Источники информации, использованные для анализа финансового состояния эмитента:

- ✓ Промежуточная финансовая отчетность за период, закончившийся 30 июня 2015 года;
- ✓ Аудиторский отчет по консолидированной финансовой отчетности эмитента за год, закончившийся 31 декабря 2014 года с отчетом независимого аудитора (BDO Kazakhstan);

### Анализ финансовых показателей эмитента

#### Финансовые показатели



Источник: финансовая отчетность эмитента

Денежные средства и их эквиваленты увеличились на 248% с начала 2015 года и по состоянию на 30 июня 2015 года составили 210 млн. тенге. Доля денежных средств от текущих активов составляет 0,9%, а от общих активов приблизительно 0,2%.

Краткосрочная торговая и прочая дебиторская задолженность увеличилась на 44% с начала года и на 30 июня 2015 года составила 7 191 млн. тенге.

Общие текущие активы увеличились на 43% с начала 2015 года с показателя 16 656 млн. тенге до 23 839 млн. тенге.

Общие долгосрочные активы уменьшились на 4% с начала 2015 года до 98 749 млн. тенге.

#### Обязательства

Краткосрочные финансовые обязательства выросли на 57% и на 30 июня 2015 года составили 7 143 млн. тенге – 42% от краткосрочных обязательств и 6% от общих обязательств.

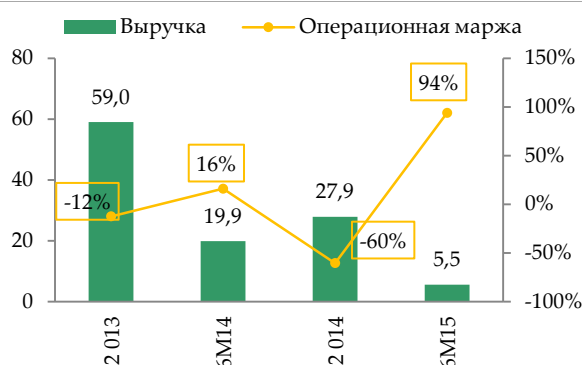
Краткосрочная торговая и прочая кредиторская задолженность увеличилась на 1.5% с начала 2015 года и составила 9 666 млн. тенге.

Общие краткосрочные обязательства увеличились на 21.0% с 14 099 млн. тенге до 17 086 млн. тенге.

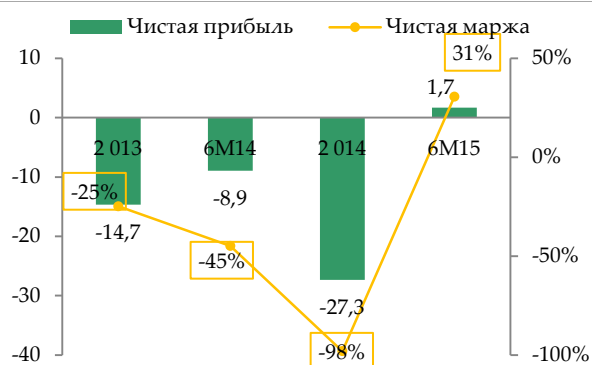
Долгосрочные финансовые обязательства уменьшились на 6.0% с начала 2015 года до 81 615 млн. тенге. Долгосрочные финансовые обязательства составляют 92% от общих долгосрочных обязательств и 67% от общих активов.

Общие долгосрочные обязательства уменьшились на 2.1% с 90 619 млн. тенге до 88 690 млн. тенге.

Динамика выручки (в млрд. тенге)



Динамика чистой прибыли (в млрд. тенге)



Источник: финансовая отчетность эмитента

Выручка компании за 6 месяцев 2015 года уменьшилась на 72% с 19 890 млн. тенге до 5 547 млн. тенге. Себестоимость реализованных товаров и услуг снизилась на 70% за период до показателя 5 742 млн. тенге. В результате валовой доход уменьшился более чем в 3 раза до 195 млн. тенге.

Общие и административные расходы уменьшились на 13% до 627 млн. тенге.

Операционная прибыль эмитента за 6 месяцев 2015 года составила 5 210 млн. тенге, что на 64% больше аналогичного показателя предыдущего года.

Финансовые доходы у эмитента в 1 полугодии 2015 года отсутствуют, а финансовые расходы, включая отрицательную курсовую разницу, уменьшились на 74% до 3 460 млн. тенге.

В итоге, эмитент получил чистую прибыль в размере 1 698 млн. тенге в сравнении с убытком в размере 8 921 млн. тенге за аналогичный период предыдущего года.

### Расчетные финансовые коэффициенты АО «Холдинг Казэкспортастык»

		2 013	6М 2014	2 014	6М 2015
<b>3.1.</b>	<b>Коэффициенты рентабельности DuPont</b>				
3.1.1.	Налоговое бремя	0,98	1,01	1,02	0,97
3.1.2.	Долговое бремя	2,05	-2,77	1,59	0,34
3.1.3.	Операционная рентабельность	-0,12	0,16	-0,60	0,94
3.1.4.	Оборачиваемость активов	0,39	0,28	0,21	0,09
3.1.5.	Коэффициент левериджа	3,49	3,89	4,65	8,38
<b>3.1.6.</b>	<b>Рентабельность среднего собственного капитала (ROAE)</b>	<b>-0,34</b>	<b>-0,49</b>	<b>-0,94</b>	<b>0,24</b>
<b>3.2.</b>	<b>Коэффициенты ликвидности</b>				
3.2.1.	Коэффициент текущей ликвидности	0,92	0,86	1,18	1,40
3.2.2.	Коэффициент быстрой ликвидности	0,75	0,77	0,46	0,89
3.2.3.	Коэффициент мгновенной ликвидности	0,03	0,00	0,00	0,01
<b>3.3.</b>	<b>Коэффициенты долговой нагрузки</b>				
3.3.1.	Коэффициент долговой нагрузки – отношение долгосрочного долга к капитализации	0,00	0,00	0,85	0,83
3.3.2.	Коэффициент долговой нагрузки – отношение общего долга к капитализации	0,68	0,74	0,86	0,84

Источник: финансовая отчетность эмитента, расчеты Аналитического управления

### Заключение по результатам анализа

АО «Холдинг Казэкспортастык» является одним из трех крупнейших зерновых компаний в РК, крупнейшим производителем масличных культур в РК, крупнейшим производителем рапса в СНГ, а также крупнейшим производителем масличного льна в мире.

В 1 полугодии 2015 года эмитент получил чистую прибыль в размере 1 698 млн. тенге в сравнении с чистым убытком в размере 8 921 млн. тенге. Стоит отметить положительную тенденцию в финансовых результатах. Последние 2 года деятельность АО «Холдинг Экспортастык» была убыточной, что было обусловлено плохими погодными условиями и низкой урожайностью. Так в 2014 году значительные площади посева зерновых и масличных культур остались несобранными, на полях под снегом осталось около 20 % площадей зерновых культур и более 45% площадей масличных культур.

Коэффициенты долговой нагрузки довольно высокие. Долгосрочные займы на 30 июня 2015 года составляют 81 615 млн. тенге, а краткосрочные займы 7 143 млн. тенге на 30 июня 2015 года. Общие заемные средства занимают 72% от общих

активов. Капитал на 30 июня 2015 года составляет 16 812 млн. тенге или 14% от общих активов.

Доля ликвидных средств на балансе компании не большая. Денежные средства и их эквиваленты составляют лишь 0.9% от общих активов. Коэффициенты ликвидности свидетельствует о том, что у эмитента могут возникнуть трудности с обслуживанием краткосрочных обязательств.

Отдельное внимание стоит уделить на то, что Эмитент только в конце первого квартала 2015 года вступил в окончательную формализацию важных реабилитационных мер. Реструктурированные условия выпуска предусматривают понижение купонной ставки и льготный период по выплате купонного вознаграждения. Таким образом, до 18 июля 2019 года Эмитент не имеет финансовых обязательств по обслуживанию облигаций. Также хотим отметить, что до 2017 года эмитент получил отсрочку по обслуживанию долга в отношении банковских займов.

В соответствии с Планом реабилитации все кредиты и займы, выраженные в иностранной валюте, кроме займа, предоставленного АТВ (Amsterdam Trade Bank N.V.) и займа дочерней компании ТОО «Агрофирма Эксимнан», были сконвертированы в тенге, согласно условиям плана реабилитации. Валютные займы на 31 декабря 2014 года составляли 13 923 477 млн. тенге или 15% от общих займов.

На основании анализа данных финансовой отчетности эмитента мы пришли к мнению, что за период с 1 января 2015 года по 30 июня 2015 года существенного ухудшения финансовых показателей эмитента не наблюдалось, но финансовое состояние эмитента можно охарактеризовать как не стабильное. Мы считаем, что определить дальнейшую динамику развития компании и эффективность реабилитационных мероприятий можно будет только по истечении относительно продолжительного периода времени (до 2-3 лет).

Дальнейшее финансовое состояние во многом будет зависеть и от внешней среды: природные условия, урожайность, цены на зерновые и масличные культуры, и др.

**В основе расчетов использованы данные Баланса, ОДС и ОПУ (таблицы ниже).**

**Консолидированный отчет о финансовом положении АО «Холдинг Казэкспортастык»**

в тыс. тенге	2 013	6М 2014	2 014	6М 2015	С начала года
АКТИВЫ					



<b>I. КРАТКОСРОЧНЫЕ АКТИВЫ</b>					
Денежные средства и их эквиваленты	3 488 965	110 640	60 278	209 936	248%
Краткосрочная торговая и прочая дебиторская задолженность	33 393 382	43 557 680	4 992 529	7 190 824	44%
Запасы	18 578 339	10 706 442	10 154 109	8 554 862	-16%
Биологические активы	1 536 437	5 703 684	510 907	6 401 516	1153%
Текущие налоговые активы	459 226	234 248	300 868	234 766	-22%
Прочие краткосрочные активы	39 177 280	37 227 960	637 305	1 247 361	96%
<b>Итого краткосрочных активов</b>	<b>96 633 629</b>	<b>97 540 654</b>	<b>16 655 996</b>	<b>23 839 265</b>	<b>43%</b>
<b>II. ДОЛГОСРОЧНЫЕ АКТИВЫ</b>					
Долгосрочная торговая и прочая дебиторская задолженность	5 491 987	6 770 636	35 091 325	31 416 599	-10%
Основные средства	18 392 857	16 453 485	15 193 430	13 922 049	-8%
Биологические активы	2 094 230	2 035 046	1 500 829	1 435 490	-4%
Сельскохозяйственные угодья	4 622 184	4 566 489	4 510 795	4 435 889	-2%
Нематериальные активы	4 053 221	4 053 221	2 905 040	2 905 040	0%
Отложенные налоговые активы	272 449	266 283	183 450	183 450	0%
Прочие долгосрочные активы	18 011 719	18 011 719	43 841 006	44 450 353	1%
<b>Итого долгосрочных активов</b>	<b>52 938 647</b>	<b>52 156 879</b>	<b>103 225 875</b>	<b>98 748 870</b>	<b>-4%</b>
<b>БАЛАНС</b>	<b>149 572 276</b>	<b>149 697 533</b>	<b>119 881 871</b>	<b>122 588 135</b>	<b>2%</b>
<b>ПАССИВЫ</b>					
<b>III. КРАТКОСРОЧНЫЕ ОБЯЗАТЕЛЬСТВА</b>					
Краткосрочные финансовые обязательства	89 685 990	97 432 463	4 544 656	7 143 443	57%
Обязательства по налогам	21 754	499 863	7 425	221 778	2887%
Обязательства по другим обязательным и добровольным платежам	15 083	29 478	27 678	53 901	95%
Краткосрочная торговая и прочая кредиторская задолженность	14 877 709	15 439 345	9 519 169	9 666 451	1,5%
Прочие краткосрочные обязательства	40 979	48 812			
<b>Итого краткосрочных обязательств</b>	<b>104 641 515</b>	<b>113 449 961</b>	<b>14 098 928</b>	<b>17 085 573</b>	<b>21%</b>
<b>IV. ДОЛГОСРОЧНЫЕ ОБЯЗАТЕЛЬСТВА</b>					
Долгосрочные финансовые обязательства			86 676 256	81 614 640	-6%
Долгосрочная кредиторская задолженность			1 408 471	4 549 688	223%
Отложенные налоговые обязательства	2 054 794	2 054 794	2 466 092	2 466 092	0%
Прочие долгосрочные обязательства	51 397	61 222	68 572	59 714	-13%
<b>Итого долгосрочных обязательств</b>	<b>2 106 191</b>	<b>2 116 016</b>	<b>90 619 391</b>	<b>88 690 134</b>	<b>-2,1%</b>
<b>V. КАПИТАЛ</b>					
Выпущенный капитал	21 348 097	21 348 097	21 348 097	21 348 097	0%
Резервы	-290 679				
Нераспределенный доход (непокрытый убыток)	20 703 261	12 018 716	-7 136 980	-5 602 221	-22%
Доля меньшинства	1 063 891	764 743	952 435	1 066 552	12%
<b>Итого капитал</b>	<b>42 824 570</b>	<b>34 131 556</b>	<b>15 163 552</b>	<b>16 812 428</b>	<b>11%</b>
<b>БАЛАНС</b>	<b>149 572 276</b>	<b>149 697 533</b>	<b>119 881 871</b>	<b>122 588 135</b>	<b>2%</b>
Балансовая стоимость одной простой акции (тенге)		54 122	16 436	20 093	22%

Источник: финансовая отчетность эмитента

### Консолидированный отчет о совокупном доходе АО «Холдинг Казэкспортастык»

в тыс. тенге	2013	6М14	2014	6М15	Г-к-Г
Доходы от реализации продукции и оказания услуг	59 026 273	19 889 976	27 863 730	5 547 138	-72%

Корректировка стоимости биологических активов	3 250 868		1 769 487		
Себестоимость реализации продукции и оказания услуг	-49 871 634	-19 442 285	-31 771 908	-5 742 093	-70%
<b>Валовый доход</b>	<b>12 405 507</b>	<b>447 691</b>	<b>-2 138 691</b>	<b>-194 955</b>	
Прочие доходы	266 217	4 746 432	299 752	6 376 499	34%
Расходы по реализации	-2 389 725	-1 038 082	-941 464	-267 796	-74%
Административные расходы	-1 960 971	-718 163	-1 322 712	-626 993	-13%
Прочие расходы	-15 618 274	-258 917	-11 577 497	-76 931	-70%
Обесценение гудвилла			-1 148 182		
<b>Прибыль от операционной деятельности</b>	<b>-7 297 246</b>	<b>3 178 961</b>	<b>-16 828 794</b>	<b>5 209 824</b>	<b>64%</b>
Финансовые доходы	730 956	1 388 381	9 531 322	0	
Финансовые расходы	-8 393 836	-13 372 360	-19 492 857	-3 459 692	-74%
<i>в т.ч. отрицательная курсовая разница в результате девальвации тенге</i>		9 895 901			
<i>Нетто затраты на финансирование</i>		-11 983 979		-3 459 692	-71%
<b>Прибыль до налогообложения</b>	<b>-14 960 126</b>	<b>-8 805 018</b>	<b>-26 790 329</b>	<b>1 750 132</b>	
Расход по подоходному налогу	309 280	-115 660	-527 883	-51 909	-55%
<b>Прибыль за отчетный период</b>	<b>-14 650 846</b>	<b>-8 920 678</b>	<b>-27 318 212</b>	<b>1 698 223</b>	

Источник: финансовая отчетность эмитента

### Консолидированный отчет о движении денежных средств АО «Холдинг Казэкспортастык»

	6M14	6M15	Г-к-Г
<b>I. ДВИЖЕНИЕ ДЕНЕЖНЫХ СРЕДСТВ ОТ ОПЕРАЦИОННОЙ ДЕЯТЕЛЬНОСТИ</b>			
1. Поступление денежных средств, Всего, в том числе:	7 423 686	6 233 193	-16%
реализация товаров и услуг	4 932 937	4 010 364	-19%
авансы, полученные от покупателей, заказчиков	834 338	607 988	-27%
прочие поступления	1 656 411	1 614 841	-3%
2. Выбытие денежных средств, Всего, в том числе:	10 132 084	6 419 639	-37%
платежи поставщикам за товары и услуги	3 611 722	4 432 722	23%
авансы, выданные поставщикам товаров и услуг	3 496 361	112 789	-97%
выплаты по оплате труда	518 114	421 609	-19%
выплата вознаграждения по займам	656 659	190 690	-71%
подоходный налог и другие платежи в бюджет	674 265	266 526	-60%
прочие выплаты	1 174 963	995 303	-15%
<b>3. Чистая сумма денежных средств от операционной деятельности</b>	<b>-2 708 398</b>	<b>-186 446</b>	<b>-93%</b>
<b>II. ДВИЖЕНИЕ ДЕНЕЖНЫХ СРЕДСТВ ОТ ИНВЕСТИЦИОННОЙ ДЕЯТЕЛЬНОСТИ</b>			
1. Поступление денежных средств, Всего, в том числе:	119 125	64	
реализация основных средств	119 125	64	
2. Выбытие денежных средств, Всего, в том числе:	77 287	5 902	-92%
приобретение основных средств	77 287	5 902	-92%

3. Чистая сумма денежных средств от инвестиционной деятельности	41 838	-5 838	
<b>III. ДВИЖЕНИЕ ДЕНЕЖНЫХ СРЕДСТВ ОТ ФИНАНСОВОЙ ДЕЯТЕЛЬНОСТИ</b>			
<b>1. Поступление денежных средств</b>	<b>45 303</b>	<b>400 000</b>	<b>783%</b>
получение займов	45 300	400 000	783%
полученные вознаграждения по финансовой аренде	3		
<b>2. Выбытие денежных средств</b>	<b>757 068</b>	<b>58 058</b>	<b>-92%</b>
погашение займов	719 722		
выплата дивидендов	37 346	54 953	47%
прочие выплаты		3 105	
3. Чистая сумма денежных средств от финансовой деятельности	-711 765	341 942	
Увеличение / уменьшение денежных средств	-3 378 325	149 658	
Деньги на начало отчетного периода	3 488 965	60 278	-98%
Деньги на конец отчетного периода	110 640	209 936	90%

Источник: финансовая отчетность эмитента

## 7) Анализ корпоративных событий Эмитента

Значимые корпоративные события Эмитента, опубликованные на интернет-сайте АО «Казахстанская фондовая биржа» KASE	Характер события
/KASE, 03.09.15/ - Опубликован годовой отчет АО "Холдинг КАЗЭКСПОРТАСТЫК" (Астана) за 2014 год по адресу <a href="http://www.kase.kz/files/emitters/KAST/kastp_2014_rus.pdf">http://www.kase.kz/files/emitters/KAST/kastp_2014_rus.pdf</a>	Нейтральное
/KASE, 01.09.15/ - Казахстанская фондовая биржа (KASE) опубликовала на своем интернет-сайте протокол годового общего собрания акционеров АО "Холдинг КАЗЭКСПОРТАСТЫК" (Астана) от 29 августа 2015 года, на котором помимо прочего было принято решение о нераспределении чистой прибыли за 2014 год. СПРАВКА чистая прибыль 2014 года отрицательная.	Нейтральное
/KASE, 26.08.15/ - Казахстанская фондовая биржа (KASE) опубликовала сегодня на своем интернет-сайте протокол заседания Совета директоров АО "Холдинг КАЗЭКСПОРТАСТЫК" (Астана) от 24 августа 2015 года затрагивающее только изменения в составе совета директоров Эмитента.	Нейтральное
/KASE, 19.08.15/ - Эмитент сообщил KASE о том, что "11 августа 2015 года, в соответствии с Постановлением о наложении административных взысканий по делам об административных правонарушениях, Национальный Банк Республики Казахстан привлек Холдинг по ст. 263 Кодекса Республики Казахстан "Об административных правонарушениях" к административной ответственности и наложил на него административное взыскание в виде штрафа в размере 100 месячных показателей по каждому протоколу об административном правонарушении на общую сумму 396 400 (триста девяносто шесть тысяч четыреста) тенге."	Умеренно - негативное
/KASE, 18.08.15/ - Опубликованы изменения и дополнения в проспект выпуска акций АО "Холдинг КАЗЭКСПОРТАСТЫК" (Астана), зарегистрированные Национальным Банком Республики Казахстан 07 августа 2015 года, затрагивающие главным образом произошедшие изменения в составе совета директоров Эмитента	Нейтральное

<p>/KASE, 19.06.15/ - Казахстанская фондовая биржа (KASE) опубликовала на своем интернет-сайте протокол внеочередного общего собрания акционеров АО "Холдинг КАЗЭКСПОРТАСТЫК" (Астана) от 10 июня 2015 года: Решили: Ввести в состав Совета директоров общества Кышпанакова В.А., в качестве независимого директора. Освободить от занимаемой должности независимого директора Эльперина М.М. на основании заявления, поступившего 09/06/2015.</p>	<p>Умеренно-положительное</p>
<p>/KASE, 29.05.15/ - Казахстанская фондовая биржа (KASE) опубликовала на своем интернет-сайте протокол заседания Совета директоров АО "Холдинг КАЗЭКСПОРТАСТЫК" (Астана) от 25 мая 2015 года по вопросам одобрения сделки дочерней организации Эмитента ТОО «Тайынша-Астык», связанной с обращением в АО «Bank RBK» (далее - Банк) для получения финансирования на пополнение оборотных средств ТОО «Тайынша-Астык» для проведения агротехнических работ с полной солидарной ответственностью Молдабекова Руслана Жумабековича, АО «Цеснабанк», ТОО «Агрообъединение «Золотая нива», ТОО «АгрофирмаБурабай-2007», ТОО «Зеренда_Астык» в качестве гарантов перед Банком по обязательствам ТОО «Тайнша-Астык. Эмитент не является стороной участия в данной сделке, Эмитент не является гарантом по данной сделке, на Эмитента не распространяются никакие финансовые обязательства по данной сделке. <a href="http://www.kase.kz/files/emitters/KAST/kast_minutes_bod_meeting_250515.pdf">http://www.kase.kz/files/emitters/KAST/kast_minutes_bod_meeting_250515.pdf</a></p>	<p>Нейтральное</p>
<p>/KASE, 16.04.15/ - Опубликованы изменения и дополнения в проспект выпуска облигаций KZ2C0Y18E068 (KZ2C00001634, KASTb3) АО "Холдинг КАЗЭКСПОРТАСТЫК" (Астана), зарегистрированные Национальным Банком Республики Казахстан 20 марта 2015 года, по адресу, затрагивающие только изменение в исполнительном органе Эмитента.</p>	<p>Нейтральное</p>

**На основании вышеизложенного, можно судить о преимущественно нейтральном характере корпоративных событий Эмитента, имевших место в отчетном периоде. Значимых корпоративных событий, которые могли бы негативно отразиться на финансовом положении Эмитента в отчетном периоде не наблюдалось.**

Заместитель Председателя Правления  
АО «BCC Invest»



Кышпанаков В.А.

*Примечание: Финансовый анализ осуществлен на основании данных, предоставленных Эмитентом. Ответственность за достоверность информации, содержащейся в финансовой отчетности, несет Эмитент. Настоящий документ подготовлен по состоянию на отчетную дату и возможное ухудшение финансовых показателей не отражено в ходе его подготовки. Среди основных факторов риска следует отметить возможное ухудшение финансового состояния и снижение платежеспособности дочерних и зависимых обществ Эмитента, снижение государственной поддержки, обесценения активов, а также риски, связанные с возможным изменением цен на сырье, услуги, используемые Эмитентом в своей деятельности. Вознаграждение сотрудников не связано и не зависит от содержания заключения, которые они готовят, или от существа даваемых ими рекомендаций.*