


**АО «Joint Resources»**
**Промежуточный сокращенный консолидированный отчет о финансовом положении**
*В тысячах казахстанских тенге*

	Прим.	30 июня 2018г.	31 декабря 2017г.
<b>АКТИВЫ</b>			
<b>Долгосрочные активы</b>			
Основные средства			
Горнорудные активы	6	25,263,523	25,392,107
Активы по разведке и оценке	7	7,005,968	6,925,144
Нематериальные активы	8	24,396,592	22,263,713
Финансовые активы, имеющиеся в наличии для продажи	9	10,284,239	10,840,899
Авансы, выданные за долгосрочные активы	10	48,000	48,000
Активы по отсроченному подоходному налогу		249,624	164,960
Долгосрочный НДС к возмещению		818,097	818,097
Прочие долгосрочные активы	13	4,391,256	3,534,635
		638,807	580,886
<b>Итого долгосрочные активы</b>		<b>73,096,106</b>	<b>70,568,441</b>
<b>Краткосрочные активы</b>			
Товарно-материальные запасы			
Актив по вскрышным работам	14	5,842,531	2,688,301
Торговая и прочая дебиторская задолженность		294,694	464,009
НДС к возмещению	15	3,972,560	7,351,802
Предоплата по подоходному налогу		295,202	297,495
Прочие краткосрочные активы		91,953	161,145
Предоплата по налогам, помимо подоходного налога		47,409	49,475
Денежные средства и их эквиваленты	16	162,260	49,410
		180,814	164,774
<b>Итого краткосрочные активы</b>		<b>10,887,423</b>	<b>11,226,411</b>
<b>ИТОГО АКТИВЫ</b>		<b>83,983,529</b>	<b>81,794,852</b>
<b>КАПИТАЛ</b>			
Акционерный капитал	17	15,716,376	7,686,376
Прочий резервный капитал	18	(2,190,492)	(2,190,492)
Непокрытый убыток		(13,692,488)	(9,399,593)
<b>Капитал, причитающийся участникам Группы</b>		<b>(166,604)</b>	<b>(3,903,709)</b>
Доля неконтролирующих участников		4,341,477	7,061,446
<b>ИТОГО КАПИТАЛ</b>		<b>4,174,873</b>	<b>3,157,737</b>
<b>ОБЯЗАТЕЛЬСТВА</b>			
<b>Долгосрочные обязательства</b>			
Долгосрочные резервы	19	2,289,222	2,298,071
Займы	18	23,818,441	19,463,938
Торговая кредиторская задолженность		1,986,001	1,639,923
Вознаграждения работникам		84,397	84,397
Прочие долгосрочные обязательства		29,649	30,748
<b>Итого долгосрочные обязательства</b>		<b>28,207,710</b>	<b>23,517,077</b>
<b>Краткосрочные обязательства</b>			
Займы	18	28,526,585	39,463,432
Торговая и прочая кредиторская задолженность	20	22,348,940	14,969,444
Подоходный налог к уплате		-	43,609
Прочие налоги к уплате		597,285	587,141
Прочие текущие обязательства		128,136	56,412
<b>Итого краткосрочные обязательства</b>		<b>51,600,946</b>	<b>55,120,038</b>
<b>ИТОГО ОБЯЗАТЕЛЬСТВА</b>		<b>79,808,656</b>	<b>78,637,115</b>
<b>ИТОГО ОБЯЗАТЕЛЬСТВА И КАПИТАЛ</b>		<b>83,983,529</b>	<b>81,794,852</b>
<b>Балансовая стоимость простой акции, тенге</b>	17	<b>(6,061.55)</b>	<b>(7,684.25)</b>

Подписано от имени руководства 14 августа 2018 года

 Косакова Гаухар Онгарбаевна  
 Генеральный директор

  
 Исмаилова Алма Ташкенбаевна  
 Главный бухгалтер

Прилагаемые примечания со страницы 5 по страницу 40 являются неотъемлемой частью данной промежуточной сокращенной консолидированной финансовой отчетности.

**АО «Joint Resources»**

**Промежуточный сокращенный консолидированный отчет о прибылях и убытках и прочем  
совокупном доходе**

<i>В тысячах казахстанских тенге</i>	Прим.	6 месяцев, завер- шившихся 30 июня 2018г.	6 месяцев, завер- шившихся 30 июня 2017г.
Выручка	21	17,790,778	15,011,396
Себестоимость продаж	22	(11,940,923)	(8,152,571)
<b>Валовая прибыль</b>		<b>5,849,855</b>	<b>6,858,825</b>
(Начисление)/восстановление резервов, нетто			8,060
Прочие операционные доходы	27	312,012	402,248
Общие и административные расходы	23	(1,183,188)	(884,030)
Расходы по реализации	24	(8,311,491)	(5,732,037)
Прочие операционные расходы	28	(420,790)	(742,068)
<b>Операционная прибыль</b>		<b>(3,753,602)</b>	<b>(89,002)</b>
Финансовые доходы	25	57,950	63,193
Финансовые расходы	26	(2,800,402)	(2,410,243)
Убыток (доход) от курсовой разницы, нетто		(381,162)	380,739
<b>Убыток до налогообложения</b>		<b>(6,877,216)</b>	<b>(2,055,313)</b>
Расход по подоходному налогу		(135,648)	(227,996)
<b>Убыток за период</b>		<b>(7,012,864)</b>	<b>(2,283,309)</b>
<i>Прочий совокупный доход (убыток)</i>			
<b>Итого совокупный убыток за период</b>		<b>(7,012,864)</b>	<b>(2,283,309)</b>
<b>Убыток, причитающийся:</b>			
Участникам Группы		(4,292,895)	(317,907)
Неконтролирующим участникам		(2,719,969)	(1,965,402)
<b>Убыток за период</b>		<b>(7,012,864)</b>	<b>(2,283,309)</b>
<b>Итого совокупный убыток, причитающийся:</b>			
Участникам Группы		(4,292,895)	(317,907)
Неконтролирующим участникам		(2,719,969)	(1,965,402)
<b>Итого совокупный убыток за период</b>		<b>(7,012,864)</b>	<b>(2,283,309)</b>

Подписано от имени руководства 14 августа 2018 года

Косакова Гаухар Онгарбаевна  
Генеральный директор



Исмаилова Алма Дашкенбаевна  
Главный бухгалтер

**АО «Joint Resources»**  
**Промежуточный сокращенный консолидированный отчет об изменениях капитала**

В тысячах казахстанских тенге	Прим.	Акционер- ный капи- тал	Уставный капитал	Непокры- тый убыток	Прочий резервный капитал	Итого	Доля неконтро- лирующих участников	Всего капи- тал
Остаток на 1 января 2017г.			7,182,553	(6,469,683)	681,808	1,394,678	8,070,898	9,465,576
Убыток за период				(317,907)		(317,907)	(1,965,402)	(2,283,309)
Итого совокупный убыток за период				(317,907)		(317,907)	(1,965,402)	(2,283,309)
Остаток на 30 июня 2017 г.			7,182,553	(6,787,590)	681,808	1,076,771	6,105,496	7,182,267
Остаток на 1 января 2018г.		7,686,376		(9,399,593)	(2,190,492)	(3,903,709)	7,061,446	3,157,737
Убыток за период				(4,292,895)		(4,292,895)	(2,719,969)	(7,012,864)
Итого совокупный убыток за период				(4,292,895)		(4,292,895)	(2,719,969)	(7,012,864)
Эмиссия акций	17	8,030,000				8,030,000		8,030,000
Остаток на 30 июня 2018 г.		15,716,376		(13,692,488)	(2,190,492)	(166,604)	4,341,477	4,174,873

Подписано от имени руководства 14 августа 2018 года

Косакова Гаухар Ондарбаевна  
 Генеральный директор





Исмаилова Алма Ташкенбаевна  
 Главный бухгалтер

**АО «Joint Resources»**
**Промежуточный сокращенный консолидированный отчет о движении денежных средств**

<i>В тысячах казахстанских тенге</i>	Прим.	6 месяцев, завершившихся 30 июня 2018г.	6 месяцев, завершившихся 30 июня 2017г.
<b>Денежные потоки от операционной деятельности</b>			
Убыток до налогообложения		(6,877,216)	(2,055,313)
<b>Корректировки на:</b>			
Износ и амортизацию			
Резерв по неиспользованным отпускам	6,7,9	2,486,159	1,637,261
Резерв по сомнительной торговой и прочей дебиторской задолженности и запасам		30,870	40,262
Нереализованную курсовую разницу		7,436	(8,076)
Убыток от выбытия основных средств		320,111	(473,820)
Финансовые затраты		5,311	153,713
Финансовые доходы	25	2,800,402	2,410,243
Прочее	26	(57,950)	(63,193)
			(1,315)
<b>Денежные потоки от операционной деятельности до изменений в оборотном капитале</b>		<b>(1,284,877)</b>	<b>1,639,762</b>
<b>(Увеличение)/уменьшение операционных активов:</b>			
Товарно-материальные запасы		(3,154,230)	(205,684)
Торговая и прочая дебиторская задолженность		2,779,418	296,754
Авансы выданные		460,863	84,351
Предоплата по налогам, помимо подоходного налога и НДС к возмещению			
Прочие краткосрочные активы		(1,145,837)	(286,088)
		118,567	(361,832)
<b>Увеличение/(уменьшение) операционных обязательств:</b>			
Торговая и прочая кредиторская задолженность		7,525,190	788,622
Авансы полученные		14,884	(502,279)
Налоги к уплате		(69,891)	(230,389)
Прочие текущие обязательства		73,546	143,145
<b>Денежные средства, полученные от (использованные в) операционной деятельности</b>		<b>5,317,633</b>	<b>1,366,362</b>
Проценты полученные		5,675	3,286
Подоходный налог уплаченный		(137,623)	(219,684)
Проценты уплаченные	18	(815,837)	(614,986)
<b>Чистые денежные средства, полученные от операционной деятельности</b>		<b>4,369,848</b>	<b>534,978</b>
<b>Денежные потоки от инвестиционной деятельности</b>			
Приобретение основных средств, нематериальных активов, горнорудных активов и авансы, выплаченные за долгосрочные активы		(1,228,237)	(1,220,113)
Приобретение активов по разведке и оценке		(2,129,328)	(1,542,342)
Погашение обязательств по контракту на недропользование, перечисление на специальный счет по ликвидационному фонду		(68,892)	
Размещение депозита		-	(2,734,620)
<b>Чистые денежные средства, использованные в инвестиционной деятельности</b>		<b>(3,426,457)</b>	<b>(5,497,075)</b>
<b>Денежные потоки от финансовой деятельности</b>			
Погашение займов	18	(14,080,736)	(1,796,316)
Получение займов	18	5,200,645	6,671,100
Эмиссия акций	17	8,030,000	-
Прочие взносы собственников по компаниям, находящимся под общим контролем			462,000
<b>Чистые денежные средства, полученные от финансовой деятельности</b>		<b>(850,091)</b>	<b>5,336,784</b>
<b>Чистое уменьшение денежных средств</b>		<b>93,300</b>	<b>374,687</b>
Чистая курсовая разница		(77,260)	24,801
Денежные средства и их эквиваленты на начало года		164,774	807,757
<b>Денежные средства и их эквиваленты на конец периода</b>	<b>16</b>	<b>180,814</b>	<b>1,207,245</b>

Подписано от имени руководства 14 августа 2018 года


 Косакова Гаухар Онгарбаевна  
 Генеральный директор


 Исмаилова Алма Ташкенбаевна  
 Главный бухгалтер