



## **АО «НАРОДНЫЙ БАНК КАЗАХСТАНА»**

Промежуточная сокращенная консолидированная  
финансовая информация (не аудировано)  
за три месяца, закончившихся 31 марта 2024 г.

|   |       |
|---|-------|
| ЗАЯВЛЕНИЕ РУКОВОДСТВА ОБ ОТВЕТСТВЕННОСТИ<br>ЗА ПОДГОТОВКУ И УТВЕРЖДЕНИЕ ПРОМЕЖУТОЧНОЙ СОКРАЩЕННОЙ<br>КОНСОЛИДИРОВАННОЙ ФИНАНСОВОЙ ИНФОРМАЦИИ<br>ЗА ТРИ МЕСЯЦА, ЗАКОНЧИВШИХСЯ 31 МАРТА 2024 г. (НЕ АУДИРОВАНО) | 1     |
| ЗАКЛЮЧЕНИЕ ПО РЕЗУЛЬТАТАМ ОБЗОРНОЙ ПРОВЕРКИ ПРОМЕЖУТОЧНОЙ СОКРАЩЕННОЙ<br>КОНСОЛИДИРОВАННОЙ ФИНАНСОВОЙ ИНФОРМАЦИИ  | 2     |
| ПРОМЕЖУТОЧНАЯ СОКРАЩЕННАЯ КОНСОЛИДИРОВАННАЯ ФИНАНСОВАЯ ИНФОРМАЦИЯ<br>ЗА ТРИ МЕСЯЦА, ЗАКОНЧИВШИХСЯ 31 МАРТА 2024 г. (НЕ АУДИРОВАНО):   |       |
| Промежуточный сокращенный консолидированный отчет о финансовом положении<br>(не аудировано)   | 3     |
| Промежуточный сокращенный консолидированный отчет о прибылях и убытках<br>(не аудировано)   | 4     |
| Промежуточный сокращенный консолидированный отчет о прочем совокупном доходе<br>(не аудировано)   | 5     |
| Промежуточный сокращенный консолидированный отчет об изменениях в капитале<br>(не аудировано)   | 6-7   |
| Промежуточный сокращенный консолидированный отчет о движении денежных средств<br>(не аудировано)  | 8-9   |
| Выборочные примечания к промежуточной сокращенной консолидированной<br>финансовой информации (не аудировано)  | 10-83 |

**Заявление руководства об ответственности за  
подготовку и утверждение  
промежуточной сокращенной консолидированной финансовой информации  
за три месяца, закончившихся 31 марта 2024 г. (не аудировано)**

Руководство отвечает за подготовку промежуточной сокращенной консолидированной финансовой информации, достоверно отражающей финансовое положение АО «Народный Банк Казахстана» (далее – «Банк») и его дочерних предприятий (далее совместно – «Группа») по состоянию на 31 марта 2024 г., и соответствующих промежуточных сокращенных консолидированных отчетов о прибылях и убытках, прочем совокупном доходе, изменениях в капитале и в денежных средствах за три месяца, закончившихся на эту дату, в соответствии с Международным стандартом финансовой отчетности 34 «Промежуточная финансовая отчетность» (далее – «МСФО (IAS) 34»).

При подготовке промежуточной сокращенной консолидированной финансовой информации руководство несет ответственность за:

- обеспечение правильного выбора и применение принципов учетной политики;
- представление информации, в том числе данных об учетной политике, в форме, обеспечивающей уместность, достоверность, сопоставимость и понятность такой информации;
- раскрытие дополнительной информации в случаях, когда выполнения требований МСФО (IAS) 34 оказывается недостаточно для понимания пользователями отчетности того воздействия, которое те или иные сделки, а также прочие события или условия оказывают на консолидированное финансовое положение и финансовые результаты деятельности Группы; и
- оценку способности Группы продолжать деятельность в обозримом будущем.

Руководство также несет ответственность за:

- разработку, внедрение и поддержание эффективной и надежной системы внутреннего контроля на всех предприятиях Группы;
- ведение учета в форме, позволяющей раскрыть и объяснить сделки Группы, а также предоставить на любую дату информацию достаточной точности о консолидированном финансовом положении Группы и обеспечить соответствие промежуточной сокращенной консолидированной финансовой информации требованиям МСФО (IAS) 34;
- ведение бухгалтерского учета в соответствии с законодательством Республики Казахстан;
- принятие всех разумно возможных мер по обеспечению сохранности активов Группы; и
- выявление и предотвращение фактов мошенничества и прочих нарушений.

Промежуточная сокращенная консолидированная финансовая информация Группы за три месяца, закончившихся 31 марта 2024 г., была утверждена к выпуску Правлением 15 мая 2024 г.

От имени Правления:

**Мурат У. Кошенов**  
Заместитель Председателя Правления

15 мая 2024 г.  
г. Алматы, Казахстан



**Дана С. Талжанова**  
Главный Бухгалтер

15 мая 2024 г.  
г. Алматы, Казахстан



## ЗАКЛЮЧЕНИЕ ПО ОБЗОРНОЙ ПРОВЕРКЕ ПРОМЕЖУТОЧНОЙ СОКРАЩЕННОЙ КОНСОЛИДИРОВАННОЙ ФИНАНСОВОЙ ИНФОРМАЦИИ

Акционерам и Совету Директоров АО «Народный Банк Казахстана»

### Введение

Мы провели обзорную проверку прилагаемого промежуточного сокращенного консолидированного отчета о финансовом положении АО «Народный Банк Казахстана» и его дочерних предприятий (далее - «Группа») по состоянию на 31 марта 2024 г. и связанных с ним отчетов о прибылях и убытках, о прочем совокупном доходе, об изменениях в капитале и о движении денежных средств за три месяца, закончившихся на эту дату, а также выборочных пояснительных примечаний. Руководство несет ответственность за подготовку и представление данной промежуточной сокращенной консолидированной финансовой информации в соответствии с МСФО (IAS) 34 «Промежуточная финансовая отчетность». Наша ответственность заключается в формировании вывода о данной промежуточной сокращенной консолидированной финансовой информации на основе проведенной нами обзорной проверки.

### Объем обзорной проверки

Мы провели обзорную проверку в соответствии с Международным стандартом обзорных проверок 2410 «Обзорная проверка промежуточной финансовой информации, выполняемая независимым аудитором организации». Обзорная проверка промежуточной консолидированной финансовой информации включает в себя направление запросов в первую очередь лицам, ответственным за финансовые вопросы и вопросы бухгалтерского учета, а также применение аналитических и других процедур обзорной проверки. Объем обзорной проверки значительно меньше объема аудита, проводимого в соответствии с Международными стандартами аудита, и поэтому обзорная проверка не дает нам возможности получить уверенность в том, что нам станут известны все значимые вопросы, которые могли бы быть выявлены в процессе аудита. Следовательно, мы не выражаем аудиторское мнение.

### Вывод

На основе проведенной нами обзорной проверки не выявлены факты, которые могут служить основанием для того, чтобы мы сочли, что прилагаемая промежуточная сокращенная консолидированная финансовая информация не подготовлена во всех существенных отношениях в соответствии с МСФО (IAS) 34 «Промежуточная финансовая отчетность».

*Deloitte LLP*

15 мая 2024 г.

г. Алматы, Республика Казахстан

Наименование «Делойт» относится к одному либо любому количеству юридических лиц (включая их аффилированные лица), входящих в «Делойт Туш Томацу Лимитед» (далее — «ДТТЛ») и совместно именуемых как «организация «Делойт»». Компания «ДТТЛ», также именуемая как «международная сеть «Делойт», все фирмы — участники «ДТТЛ» и каждое из их аффилированных лиц являются самостоятельными и независимыми юридическими лицами, которые не вправе принимать от имени друг друга обязательства в отношении третьих лиц. Компания «ДТТЛ», а также каждая фирма — участник «ДТТЛ» и каждое аффилированное лицо несут ответственность только в отношении собственных действий и упущений, а не в отношении действий и упущений друг друга. Компания «ДТТЛ» не предоставляет услуги клиентам напрямую. Более подробную информацию можно узнать на сайте [www.deloitte.com/about](http://www.deloitte.com/about).

Промежуточный сокращенный консолидированный отчет о финансовом положении  
по состоянию на 31 марта 2024 г. (не аудировано)  
(в миллионах тенге)

|  | Примечания | 31 марта<br>2024 г.<br>(не аудировано) | 31 декабря<br>2023 г. |
|--|------------|--|-----------------------|
| <b>АКТИВЫ</b>  |            |  |                       |
| Денежные средства и их эквиваленты   | 5          | 1,626,229                              | 1,377,315             |
| Обязательные резервы   |            | 247,282                                | 244,866               |
| Финансовые активы, оцениваемые по справедливой стоимости через прибыль или убыток                                    | 6          | 619,773                                | 589,362               |
| Средства в кредитных учреждениях   | 7          | 154,033                                | 171,754               |
| Финансовые активы, оцениваемые по справедливой стоимости через прочий совокупный доход                               | 8          | 2,516,914                              | 2,425,902             |
| Долговые ценные бумаги, оцениваемые по амортизированной стоимости за вычетом резервов по ожидаемым кредитным убыткам | 9          | 722,797                                | 725,343               |
| Займы клиентам   | 10, 33     | 9,299,292                              | 9,284,872             |
| Инвестиционная недвижимость  |            | 54,579                                 | 47,326                |
| Коммерческая недвижимость  |            | 71,978                                 | 74,882                |
| Текущие налоговые активы   |            | 3,802                                  | 7,956                 |
| Отложенные налоговые активы  |            | 471                                    | 351                   |
| Основные средства и нематериальные активы  |            | 233,213                                | 226,170               |
| Страховые активы   | 12         | 8,130                                  | 10,289                |
| Активы по перестрахованию  |            | 35,458                                 | 22,776                |
| Прочие активы  | 13         | 191,186                                | 173,662               |
| <b>Итого активы до активов, предназначенных для продажи</b>  |            | <b>15,785,137</b>                      | <b>15,382,826</b>     |
| Активы, предназначенные для продажи  | 11         | 125,807                                | 111,542               |
| <b>ИТОГО АКТИВЫ</b>  |            | <b>15,910,944</b>                      | <b>15,494,368</b>     |
| <b>ОБЯЗАТЕЛЬСТВА И КАПИТАЛ</b>   |            |  |                       |
| <b>ОБЯЗАТЕЛЬСТВА</b>   |            |  |                       |
| Средства клиентов  | 14, 33     | 11,211,283                             | 10,929,504            |
| Средства кредитных учреждений  | 15         | 669,815                                | 778,311               |
| Финансовые обязательства, оцениваемые по справедливой стоимости через прибыль или убыток                             | 6          | 3,894                                  | 4,202                 |
| Выпущенные долговые ценные бумаги  | 16, 33     | 655,735                                | 653,393               |
| Текущее налоговое обязательство  |            | 7,572                                  | 946                   |
| Отложенное налоговое обязательство   |            | 47,235                                 | 59,799                |
| Резервы  | 20         | 8,633                                  | 11,695                |
| Страховые обязательства  | 12         | 303,973                                | 273,065               |
| Обязательства по перестрахованию   |            | 5,720                                  | 5,321                 |
| Прочие обязательства   | 18         | 254,446                                | 242,756               |
| <b>Итого обязательства до обязательств, непосредственно относящихся к активам, предназначенным для продажи</b>       |            | <b>13,168,306</b>                      | <b>12,958,992</b>     |
| Обязательства, непосредственно относящиеся к активам, предназначенным для продажи                                    | 11         | 78,168                                 | 58,422                |
| <b>Итого обязательства</b>   |            | <b>13,246,474</b>                      | <b>13,017,414</b>     |
| <b>КАПИТАЛ</b>   |            |  |                       |
| Уставный капитал   | 19         | 209,027                                | 209,027               |
| Эмиссионный доход  |            | 8,688                                  | 8,667                 |
| Выкупленные собственные акции  | 19         | (258,407)                              | (258,514)             |
| Нераспределенная прибыль и прочие резервы  |            | 2,705,152                              | 2,517,764             |
| <b>Итого капитал, относящийся к собственникам Группы</b>   |            | <b>2,664,460</b>                       | <b>2,476,944</b>      |
| Неконтролирующая доля  |            | 10                                     | 10                    |
| <b>Итого капитал</b>   |            | <b>2,664,470</b>                       | <b>2,476,954</b>      |
| <b>ИТОГО ОБЯЗАТЕЛЬСТВА И КАПИТАЛ</b>   |            | <b>15,910,944</b>                      | <b>15,494,368</b>     |

От имени Правления:

Мурат У. Кошенов  
Заместитель Председателя Правления

15 мая 2024 г.  
г. Алматы, Казахстан

Дана С. Талжанова  
Главный Бухгалтер

15 мая 2024 г.  
г. Алматы, Казахстан

Примечания на страницах с 10 по 83 являются неотъемлемой частью данной промежуточной сокращенной консолидированной финансовой информации.

**Промежуточный сокращенный консолидированный отчет о прибылях и убытках  
за три месяца, закончившихся 31 марта 2024 г. (не аудировано)  
(в миллионах тенге, за исключением прибыли на акцию, которая выражена в тенге)**

|  | Примечания     | За три месяца,<br>закончившихся<br>31 марта<br>2024 г.<br>(не аудировано) | За три месяца,<br>закончившихся<br>31 марта<br>2023 г.<br>(не аудировано)<br>(пересчитано)* |
|--|----------------|---|---|
| Процентные доходы, рассчитанные с использованием метода эффективной процентной ставки  | 21, 33         | 484,441   | 372,267   |
| Прочие процентные доходы   | 21             | 11,813  | 8,002   |
| Процентные расходы   | 21, 33         | (242,018)   | (188,177)   |
| <b>ЧИСТЫЙ ПРОЦЕНТНЫЙ ДОХОД ДО РАСХОДОВ ПО КРЕДИТНЫМ УБЫТКАМ</b>  | 21             | 254,236   | 192,092   |
| Формирование расходов по кредитным убыткам   | 5, 7,<br>9, 10 | (22,002)  | (14,819)  |
| <b>ЧИСТЫЙ ПРОЦЕНТНЫЙ ДОХОД</b>   |                | <b>232,234</b>  | <b>177,273</b>  |
| Доходы по услугам и комиссии   | 22             | 50,074  | 47,405  |
| Расходы по услугам и комиссии  | 22             | (24,582)  | (22,486)  |
| <b>Чистые доходы по услугам и комиссии</b>   |                | <b>25,492</b>   | <b>24,919</b>   |
| Чистая прибыль по финансовым активам и обязательствам, оцениваемым по справедливой стоимости через прибыль или убыток            | 23             | 31,548  | 9,135   |
| Чистая реализованная прибыль/(убыток) от финансовых активов, оцениваемых по справедливой стоимости через прочий совокупный доход |                | 1,666   | (346)   |
| Чистая прибыль по операциям с иностранной валютой  | 24             | 12,475  | 20,137  |
| Доходы от страхования  | 25             | 58,756  | 63,066  |
| Доля в прибыли ассоциированной организации   |                | 4,604   | 3,738   |
| Доходы от небанковской деятельности  | 27             | 4,594   | 4,682   |
| Прочие (расходы)/доходы  |                | (60,063)  | 12,774  |
| <b>ПРОЧИЕ НЕПРОЦЕНТНЫЕ ДОХОДЫ</b>  |                | <b>53,580</b>   | <b>113,186</b>  |
| Операционные расходы   | 26             | (56,687)  | (46,426)  |
| Восстановление/(убыток от) обесценения нефинансовых активов  |                | 46  | (60)  |
| Восстановление по прочим кредитным убыткам   | 20             | 3,008   | 1,252   |
| Расходы на страховые услуги  | 25             | (39,310)  | (36,071)  |
| Чистые расходы по перестрахованию  | 25             | (9,770)   | (7,647)   |
| <b>НЕПРОЦЕНТНЫЕ РАСХОДЫ</b>  |                | <b>(102,713)</b>  | <b>(88,952)</b>   |
| <b>ПРИБЫЛЬ ДО НАЛОГООБЛОЖЕНИЯ</b>  |                | <b>208,593</b>  | <b>226,426</b>  |
| Расход по налогу на прибыль  | 17             | (30,629)  | (33,972)  |
| <b>ЧИСТАЯ ПРИБЫЛЬ</b>  |                | <b>177,964</b>  | <b>192,454</b>  |
| Относящаяся к:   |                |   |   |
| Неконтролирующей доли  |                | -   | -   |
| Простым акционерам   |                | 177,964   | 192,454   |
|  |                | <b>177,964</b>  | <b>192,454</b>  |
| <b>ПРИБЫЛЬ НА АКЦИЮ</b><br>(в тенге)   |                |   |   |
| Базовая и разводненная прибыль на акцию  | 28             | 16.32   | 17.68   |

\* Сравнительная информация была пересчитана в соответствии с Примечанием 46

От имени Правления:

**Мурат У. Кошецов**  
Заместитель Председателя Правления

15 мая 2024 г.  
г. Алматы, Казахстан



**Дана С. Талжанова**  
Главный Бухгалтер

15 мая 2024 г.  
г. Алматы, Казахстан



Примечания на страницах с 10 по 83 являются неотъемлемой частью данной промежуточной сокращенной консолидированной финансовой информации.

Промежуточный сокращенный консолидированный отчет о прочем совокупном доходе  
за три месяца, закончившихся 31 марта 2024 г. (не аудировано)  
(в миллионах тенге)

|  | За три месяца,<br>закончившихся<br>31 марта<br>2024 г.<br>(не аудировано) | За три месяца,<br>закончившихся<br>31 марта<br>2023 г.<br>(не аудировано)<br>(пересчитано)* |
|--|---|---|
| <b>Чистая прибыль</b>  | <b>177,964</b>  | <b>192,454</b>  |
| Прочий совокупный доход:   |   |   |
| <i>Статьи, которые впоследствии не будут реклассифицированы в состав прибылей и убытков:</i>   |   |   |
| Прибыль от переоценки основных средств (за вычетом налога – ноль миллионов тенге)  | 24  | 17  |
| Убыток от переоценки долевых финансовых активов, оцениваемых по справедливой стоимости через прочий совокупный доход (за вычетом налога – ноль миллионов тенге)  | (56)  | (51)  |
| <i>Статьи, которые впоследствии могут быть реклассифицированы в состав прибылей и убытков:</i>   |   |   |
| Прибыль от переоценки долговых финансовых активов, оцениваемых по справедливой стоимости через прочий совокупный доход, включая обесценение в течение периода (за вычетом налога – ноль тенге)                 | 13,814  | 6,874   |
| Реклассифицировано в состав прибылей и убытков в результате выбытия финансовых активов, оцениваемых по справедливой стоимости через прочий совокупный доход в течение периода (за вычетом налога – ноль тенге) | (1,666)   | 346   |
| Доля прочего совокупного дохода ассоциированной организации  | 692   | 797   |
| Курсовая разница от пересчета зарубежной деятельности  | (3,384)   | (2,097)   |
| Прочий совокупный доход за год   | 9,424   | 5,886   |
| <b>Итого совокупный доход за год</b>   | <b>187,388</b>  | <b>198,340</b>  |
| Относящийся к:   |   |   |
| Неконтролирующей доли  | -   | -   |
| Простым акционерам   | 187,388   | 198,340   |
|  | <b>187,388</b>  | <b>198,340</b>  |

\* Сравнительная информация была пересчитана в соответствии с Примечанием 46

От имени Правления:

Мурат У. Кошенов  
Заместитель Председателя Правления

15 мая 2024 г.  
г. Алматы, Казахстан

Дана С. Талжанова  
Главный Бухгалтер

15 мая 2024 г.  
г. Алматы, Казахстан

Примечания на страницах с 10 по 83 являются неотъемлемой частью данной промежуточной сокращенной консолидированной финансовой информации.

Промежуточный сокращенный консолидированный отчет об изменениях в капитале  
за три месяца, закончившихся 31 марта 2024 г. (не аудировано)  
(в миллионах тенге)

|   | Уставный капитал<br>Простые акции | Эмиссионный доход | Выкупленные собственные акции | Фонд курсовой разницы* | Резерв по переоценке финансовых активов, оцениваемых по справедливой стоимости через прочий совокупный доход* | Резерв по переоценке основных средств* | Нераспределенная прибыль* | Итого капитал    | Неконтролирующая доля | Итого капитал    |
|---|-----------------------------------|-------------------|-------------------------------|------------------------|---|--|---------------------------|------------------|-----------------------|------------------|
| <b>31 декабря 2023 г.</b>   | <b>209,027</b>                    | <b>8,667</b>      | <b>(258,514)</b>              | <b>3,459</b>           | <b>(25,299)</b>   | <b>41,125</b>                          | <b>2,498,479</b>          | <b>2,476,944</b> | <b>10</b>             | <b>2,476,954</b> |
| Чистая прибыль  | -                                 | -                 | -                             | -                      | -   | -                                      | 177,964                   | 177,964          | -                     | 177,964          |
| Прочий совокупный (убыток)/доход  | -                                 | -                 | -                             | (3,384)                | 12,784  | 24                                     | -                         | 9,424            | -                     | 9,424            |
| <b>Итого совокупный (убыток)/доход</b>  | <b>-</b>                          | <b>-</b>          | <b>-</b>                      | <b>(3,384)</b>         | <b>12,784</b>   | <b>24</b>                              | <b>177,964</b>            | <b>187,388</b>   | <b>-</b>              | <b>187,388</b>   |
| Покупка собственных акций (Примечание 19)   | -                                 | -                 | (452)                         | -                      | -   | -                                      | -                         | (452)            | -                     | (452)            |
| Продажа выкупленных собственных акций (Примечание 19)   | -                                 | 21                | 559                           | -                      | -   | -                                      | -                         | 580              | -                     | 580              |
| Списание резерва переоценки основных средств в результате износа и выбытия ранее переоцененных основных средств | -                                 | -                 | -                             | -                      | -   | (275)                                  | 275                       | -                | -                     | -                |
| <b>31 марта 2024 г. (не аудировано)</b>   | <b>209,027</b>                    | <b>8,688</b>      | <b>(258,407)</b>              | <b>75</b>              | <b>(12,515)</b>   | <b>40,874</b>                          | <b>2,676,718</b>          | <b>2,664,460</b> | <b>10</b>             | <b>2,664,470</b> |

\*Данные суммы включены в статью Нераспределенная прибыль и прочие резервы в промежуточном сокращенном консолидированном отчете о финансовом положении





**Промежуточный сокращенный консолидированный отчет о движении денежных средств  
за три месяца, закончившихся 31 март 2024 г. (не аудировано)  
(в миллионах тенге)**

|  | За три месяца,<br>закончившихся<br>31 марта<br>2024 г.<br>(не аудировано) | За три месяца,<br>закончившихся<br>31 марта<br>2023 г.<br>(не аудировано) |
|--|---|---|
| <b>ДВИЖЕНИЕ ДЕНЕЖНЫХ СРЕДСТВ ОТ ОПЕРАЦИОННОЙ ДЕЯТЕЛЬНОСТИ:</b>   |   |   |
| Проценты, полученные от финансовых активов, оцениваемых по справедливой стоимости через прибыль или убыток           | 8,536   | 4,761   |
| Проценты, полученные от эквивалентов денежных средств и средств в кредитных учреждениях                              | 30,430  | 14,801  |
| Проценты, полученные от финансовых активов, оцениваемых по справедливой стоимости через прочий совокупный доход      | 44,539  | 27,234  |
| Проценты, полученные от долговых ценных бумаг по амортизированной стоимости за вычетом резервов по кредитным убыткам | 3,509   | 3,590   |
| Проценты, полученные от займов клиентам  | 383,451   | 301,766   |
| Проценты, полученные от прочих активов   | -   | 651   |
| Проценты, уплаченные по средствам клиентов   | (217,681)   | (164,917)   |
| Проценты, уплаченные по средствам кредитных учреждений   | (8,699)   | (10,615)  |
| Проценты, уплаченные по выпущенным долговым ценным бумагам   | (6,723)   | (5,149)   |
| Проценты, уплаченные по прочим обязательствам  | -   | (4,931)   |
| Комиссии полученные  | 48,279  | 46,408  |
| Комиссии уплаченные  | (24,237)  | (22,577)  |
| Доходы от страховой деятельности полученные  | 70,003  | 63,066  |
| Страховые премии переданные перестраховщику  | (10,208)  | (13,011)  |
| Поступления за производные финансовые инструменты  | 18,408  | 4,918   |
| Прочий расход/доход полученный   | (55,470)  | 17,457  |
| Операционные расходы уплаченные  | (40,871)  | (34,588)  |
| Страховые выплаты уплаченные   | (34,883)  | (44,355)  |
| <b>Движение денежных средств от операционной деятельности до изменений в чистых операционных активах</b>             | <b>208,383</b>  | <b>184,509</b>  |
| Изменение операционных активов и обязательств:<br>(Увеличение)/уменьшение операционных активов:                      |   |   |
| Обязательные резервы   | (2,416)   | 7,054   |
| Финансовые активы, оцениваемые по справедливой стоимости через прибыль или убыток                                    | (16,540)  | (17,006)  |
| Средства в кредитных учреждениях   | 12,675  | (2,121)   |
| Займы клиентам   | (48,171)  | 12,585  |
| Активы, предназначенные для продажи  | 181   | 229   |
| Активы по договорам страхования  | (21,770)  | (3,085)   |
| Прочие активы  | 5,773   | 11,589  |
| Увеличение/(уменьшение) в операционных обязательствах:   |   |   |
| Средства клиентов  | 372,024   | (263,489)   |
| Средства кредитных учреждений  | (104,262)   | 61,448  |
| Финансовые обязательства, оцениваемые по справедливой стоимости через прибыль или убыток                             | (331)   | (1,272)   |
| Обязательства по договорам страхования   | 27,318  | 16,089  |
| Прочие обязательства   | (3,275)   | (2,270)   |
| <b>Чистый приток денежных средств от операционной деятельности до уплаты налога на прибыль</b>                       | <b>429,589</b>  | <b>4,260</b>  |
| Налог на прибыль уплаченный  | (32,434)  | (23,215)  |
| <b>Чистый приток/(отток) денежных средств от операционной деятельности</b>   | <b>397,155</b>  | <b>(18,955)</b>   |

**Промежуточный сокращенный консолидированный отчет о движении денежных средств за три месяца, закончившихся 31 марта 2024 г. (не аудировано) (продолжение)**  
(в миллионах тенге)


| Примечание   | За три месяца, закончившихся 31 марта 2024 г. (не аудировано) | За три месяца, закончившихся 31 марта 2023 г. (не аудировано) |
|--|---|---|
| <b>ДВИЖЕНИЕ ДЕНЕЖНЫХ СРЕДСТВ ОТ ИНВЕСТИЦИОННОЙ ДЕЯТЕЛЬНОСТИ:</b>   |   |   |
| Приобретение и предоплата за основные средства и нематериальные активы   | (13,300)  | (10,874)  |
| Поступления от продажи основных средств  | 526   | 20  |
| Поступления от продажи инвестиционной недвижимости   | (3,568)   | 145   |
| Поступления от продажи коммерческой недвижимости   | 619   | 2,669   |
| Поступления от продажи финансовых активов, оцениваемых по справедливой стоимости через прочий совокупный доход   | 219,325   | 19,296  |
| Приобретение финансовых активов, оцениваемых по справедливой стоимости через прочий совокупный доход   | (332,166)   | (258,024)   |
| Приобретение долговых ценных бумаг, оцениваемых по амортизированной стоимости за вычетом резервов по ожидаемым кредитным убыткам                       | (6)   | (39,607)  |
| Поступление от продажи и погашения долговых ценных бумаг, оцениваемых по амортизированной стоимости за вычетом резервов по ожидаемым кредитным убыткам | 9,181   | 59,197  |
| Капитальные затраты по коммерческой недвижимости   | (35)  | (787)   |
| <b>Чистый отток денежных средств от инвестиционной деятельности</b>  | <b>(119,424)</b>  | <b>(227,965)</b>  |
| <b>ДВИЖЕНИЕ ДЕНЕЖНЫХ СРЕДСТВ ОТ ФИНАНСОВОЙ ДЕЯТЕЛЬНОСТИ:</b>   |   |   |
| Поступления от продажи выкупленных собственных акций   | 580   | 125   |
| Выкуп собственных акций  | (452)   | (41)  |
| Погашение и выкуп долговых ценных бумаг  | 16  | (45,869)  |
| Поступления от выпуска долговых ценных бумаг   | 16  | 1,610   |
| Выплаты по обязательствам по аренде  | (786)   | (851)   |
| <b>Чистый приток/(отток) денежных средств от финансовой деятельности</b>   | <b>2,994</b>  | <b>(45,026)</b>   |
| Влияние изменений обменных курсов на денежные средства и их эквиваленты  | (31,811)  | (38,625)  |
| Чистое изменение в денежных средствах и их эквивалентах  | 248,914   | (330,571)   |
| <b>ДЕНЕЖНЫЕ СРЕДСТВА И ИХ ЭКВИВАЛЕНТЫ, на начало периода</b>   | <b>5 1,377,315</b>  | <b>2,028,831</b>  |
| <b>ДЕНЕЖНЫЕ СРЕДСТВА И ИХ ЭКВИВАЛЕНТЫ, на конец периода</b>  | <b>5 1,626,229</b>  | <b>1,698,260</b>  |

От имени Правления:



Мурат У. Кошенов  
Заместитель Председателя Правления

15 мая 2024 г.  
г. Алматы, Казахстан



Дана С. Талжанова  
Главный Бухгалтер

15 мая 2024 г.  
г. Алматы, Казахстан

Прилагаемые примечания на страницах с 10 по 83 являются неотъемлемой частью данной промежуточной сокращенной консолидированной финансовой информации.

**Выборочные примечания к промежуточной сокращенной консолидированной финансовой информации за три месяца, закончившихся 31 марта 2024 г. (не аудировано) (в миллионах тенге)**

---

## 1. Основные направления деятельности

АО «Народный Банк Казахстана» (далее - «Банк») и его дочерние предприятия (далее совместно - «Группа») оказывают банковские услуги корпоративным и розничным клиентам в Казахстане, Грузии и Узбекистане, лизинговые услуги в Казахстане, а также услуги по управлению активами, услуги по страхованию и брокерские услуги в Казахстане. Первичная государственная регистрация Банка была произведена 20 января 1994 г. в органах юстиции Казахстана. Банк осуществляет свою деятельность на основании лицензии № 1.2.47/230/38/1 на проведение банковских и иных операций, предусмотренных банковским законодательством Республики Казахстан, и осуществление деятельности на рынке ценных бумаг, обновленной Агентством Республики Казахстан по регулированию и развитию финансового рынка 23 июня 2023 г. Банк является членом системы обязательного страхования вкладов, предоставленной АО «Казахстанский фонд гарантирования депозитов».

Основная деятельность Банка включает предоставление займов и гарантий, привлечение депозитов, проведение операций с ценными бумагами и иностранной валютой, осуществление переводов, операций с денежными средствами и платежными карточками и предоставление других банковских услуг своим клиентам. Кроме того, Банк действует в качестве не эксклюзивного агента Правительства Республики Казахстан по выплате пенсий и пособий через свою филиальную сеть.

Ценные бумаги Банка включены в основной листинг Казахстанской фондовой биржи (далее – «КФБ») и Astana International Exchange. Глобальные депозитарные расписки (далее – «ГДР») Банка включены в основной листинг Лондонской фондовой биржи, КФБ и Astana International Exchange.

Группа находится под фактическим контролем Тимура Кулибаева и его супруги Динары Кулибаевой через АО «Холдинговая группа «АЛМЭКС».

По состоянию на 31 марта 2024 г. Банк осуществлял свою деятельность через головной офис в г. Алматы и 25 областных филиалов, 119 районных филиалов и 427 расчетно-кассовых центров (31 декабря 2023 г. – 25, 119 и 426, соответственно), расположенных в Казахстане. Зарегистрированный офис Банка расположен по адресу: пр. Аль-Фараби 40, г. Алматы, А26М3К5, Республика Казахстан.

По состоянию на 31 марта 2024 г. фактическая численность работников Группы составляла 16,897 сотрудников (31 декабря 2023 г. – 16,833).

Промежуточная сокращенная консолидированная финансовая информация Группы за три месяца, закончившихся 31 марта 2024 г., была утверждена к выпуску Правлением 15 мая 2024 г.

### Судебные иски

Время от времени в процессе деятельности Группы, клиенты и контрагенты выдвигают претензии к Группе. Руководство считает, что в результате разбирательства по ним Группа не понесет существенных убытков и, соответственно, резервы в промежуточной сокращенной консолидированной финансовой информации не создавались.

**Выборочные примечания к промежуточной сокращенной консолидированной финансовой информации за три месяца, закончившихся 31 марта 2024 г. (не аудировано) (продолжение) (в миллионах тенге)**

---

**Операционная среда**

Рынки развивающихся стран, включая Казахстан, подвержены экономическим, политическим, социальным, судебным и законодательным рискам, отличным от рисков более развитых рынков. Законы и нормативные акты, регулирующие ведение бизнеса в Казахстане, могут быстро изменяться, существует возможность их произвольной интерпретации. Будущее направление развития Казахстана в большой степени зависит от налоговой и денежно-кредитной политики государства, принимаемых законов и нормативных актов, а также изменений в политической ситуации в стране.

В связи с тем, что Казахстан добывает и экспортирует большие объемы нефти и газа, экономика Казахстана особенно чувствительна к изменениям мировых цен на нефть и газ. Также существенное влияние на состояние экономики оказывают государственные расходы на крупные инфраструктурные проекты и различные программы социально-экономического развития страны.

В 1 квартале 2024 г. средняя цена на нефть марки Brent составила около 83.15 долларов США за баррель (83.00 доллара США за баррель в 2023 г.). За январь-март 2024 года экономика Казахстана выросла на 3.9%. Инфляция в марте 2024 года в годовом исчислении составила 9.1%.

Комитет по денежно-кредитной политике Национального Банка Республики Казахстан в апреле принял решение сохранить базовую ставку на уровне 14.75% годовых с коридором +/- 1 п.п. В 2024 году инфляция в США показывает небольшой рост, в связи с чем глобальный режим жёсткой монетарной политики может продолжаться дольше, чем ранее ожидалось. В марте 2024 года наблюдался рост глобального индекса продовольственных цен ФАО, что также способствует росту инфляционных ожиданий. Вместе с тем наблюдается обострение геополитической обстановки на Ближнем Востоке, из-за чего может последовать рост цен на энергоресурсы. В Казахстане инфляция в годовом выражении продолжает снижаться, однако более медленными темпами, чем в 2023 году. Рост тарифов на регулируемые услуги оказал влияние на общий индекс потребительских цен.

Руководство Группы следит за текущими изменениями в экономической и политической ситуации, в том числе за любыми санкционными рисками, и принимает меры, которые оно считает необходимыми для поддержания устойчивости и развития бизнеса Группы в ближайшем будущем. Однако, последствия произошедших событий и связанные с ними будущие изменения могут оказать существенное влияние на деятельность Группы.

**Доля владения**

По состоянию на 31 марта 2024 г. и 31 декабря 2023 г. акции Группы были представлены только простыми акциями.

**Выборочные примечания к промежуточной сокращенной консолидированной финансовой информации за три месяца, закончившихся 31 марта 2024 г. (не аудировано) (продолжение) (в миллионах тенге)**

По состоянию на 31 марта 2024 г. и 31 декабря 2023 г. Группой владели следующие акционеры, чья доля превышает 5% от выпущенного капитала Группы:

|  | 31 марта<br>2024 г.<br>(не аудировано) |  | 31 декабря<br>2023 г.             |  |
|--|--|--|-----------------------------------|--|
|  | Всего акций<br>(Простые<br>акции)      | Доля<br>в простых<br>акциях<br>в обращении | Всего акций<br>(Простые<br>акции) | Доля<br>в простых<br>акциях<br>в обращении |
| АО «Холдинговая группа «АЛМЭКС»                              | 7,583,538,228                          | 69.6%                                      | 7,583,538,228                     | 69.6%                                      |
| Держатели ГДР  | 3,109,828,320                          | 28.5%                                      | 3,109,586,880                     | 28.5%                                      |
| Прочие   | 209,899,065                            | 1.9%                                       | 209,046,483                       | 1.9%                                       |
| <b>Всего акций в обращении (на консолидированной основе)</b> | <b>10,903,265,613</b>                  | <b>100%</b>                                | <b>10,902,171,591</b>             | <b>100%</b>                                |

## 2. Принципы представления отчетности

### Основные принципы бухгалтерского учета

Промежуточная сокращенная консолидированная финансовая информация Группы была подготовлена в соответствии с Международным стандартом бухгалтерского учета 34 «Промежуточная финансовая отчетность» (далее - «МСФО (IAS) 34»). Данная промежуточная сокращенная консолидированная финансовая информация подготовлена предполагая, что Группа действует на основе принципа непрерывности деятельности и будет продолжать свои операции в обозримом будущем. При проведении этой оценки, руководство рассмотрело широкий спектр информации, в отношении нынешних и будущих экономических условий, включая прогнозы о движении денежных средств, прибыли и ресурсов капитала.

Промежуточная сокращенная консолидированная финансовая информация не аудирована и не включает в себя всю информацию и раскрытия, требуемые для годовой финансовой отчетности. Группа не раскрывает информацию, которая в значительной степени дублирует информацию, содержащуюся в аудированной годовой консолидированной финансовой отчетности за год, закончившийся 31 декабря 2023 г., подготовленной в соответствии с Международными стандартами финансовой отчетности («МСФО»), такую как принципы учетной политики и детализацию счетов, в сумме и составе которых не было значительных изменений. Кроме того, Группа предоставила раскрытия, по которым произошли значимые события после выпуска годовой консолидированной финансовой отчетности Группы за год, закончившийся 31 декабря 2023 г., подготовленной в соответствии с МСФО.

Руководство считает, что раскрытия в данной промежуточной сокращенной консолидированной финансовой информации являются достаточными для представления информации, не вводящей в заблуждение при рассмотрении совместно с годовой консолидированной финансовой отчетностью Группы за год, закончившийся 31 декабря 2023 г., подготовленной в соответствии с МСФО. По мнению руководства, данная промежуточная сокращенная консолидированная финансовая информация отражает все корректировки, которые необходимы для достоверного представления финансового положения Группы, результатов ее деятельности, изменения в капитале и движении денежных средств за промежуточные периоды.

**Выборочные примечания к промежуточной сокращенной консолидированной финансовой информации за три месяца, закончившихся 31 марта 2024 г. (не аудировано) (продолжение) (в миллионах тенге)**

---

Настоящая промежуточная сокращенная консолидированная финансовая информация представлена в миллионах казахстанских тенге (далее - «тенге»), за исключением прибыли на акцию и, если не указано иное.

**Консолидированные дочерние предприятия**

В течение трех месяцев, закончившихся 31 марта 2024 г., существенных изменений в структуре Группы не произошло по сравнению со структурой по состоянию на 31 декабря 2023 г.

**3. Основные принципы учетной политики**

В настоящей промежуточной сокращенной консолидированной финансовой информации были использованы те же принципы учетной политики, представления и методы расчета, что и при подготовке консолидированной финансовой отчетности Группы за год, закончившийся 31 декабря 2023 г.

**Применение новых и пересмотренных стандартов**

Новые и пересмотренные МСФО, вступившие в силу в отношении текущего года

Приведенные ниже поправки к стандартам и интерпретациям стали применимы для Группы, начиная с 1 января 2024 г.:

|   |                  |
|---|------------------|
| <i>МСФО S2 Раскрытие информации, связанной с изменением климата</i>   | 1 января 2024 г. |
| <i>МСФО S1 Общие требования МСФО S1 к раскрытию финансовой информации, связанной с устойчивым развитием</i>               | 1 января 2024 г. |
| <i>Поправки к МСФО (IAS) 1 «Классификация обязательств как краткосрочных и долгосрочных»</i>                              | 1 января 2024 г. |
| <i>Поправки к МСФО (IAS) 1 «Классификация обязательств как краткосрочных и долгосрочных — отсрочка вступления в силу»</i> | 1 января 2024 г. |

Вышеуказанные стандарты и интерпретации были пересмотрены руководством Группы, но не должны оказывать существенного влияния на промежуточную сокращенную консолидированную финансовую информацию Группы.

**Выборочные примечания к промежуточной сокращенной консолидированной финансовой информации за три месяца, закончившихся 31 марта 2024 г. (не аудировано) (продолжение) (в миллионах тенге)**

**Новые и пересмотренные МСФО, выпущенные, но не вступившие в силу**

На момент утверждения настоящей промежуточной сокращенной консолидированной финансовой информации Группа не применяла следующие новые и пересмотренные МСФО, выпущенные, но еще не вступившие в силу:

| <b>Новый или пересмотренный стандарт или интерпретация</b>                              | <b>Дата вступления в силу – для годовых периодов, начинающихся не ранее</b> |
|---|---|
| <i>Поправки к МСФО (IFRS) 16 «Арендное обязательство при продаже и обратной аренде»</i> | 1 января 2024 г.  |
| <i>Поправки к МСФО (IAS) 1 «Долгосрочные обязательства с ковенантами»</i>               | 1 января 2024 г.  |

Руководство не ожидает, что применение стандартов, указанных выше, окажет существенное влияние на промежуточную сокращенную консолидированную финансовую информацию Группы в последующие периоды.

**4. 4а. Существенные бухгалтерские оценки**

При подготовке данной промежуточной сокращенной консолидированной финансовой информации применялись те же существенные суждения, сделанные руководством Группы, в отношении применения учетной политики Группы и ключевых источников неопределенности в оценках, что и при подготовке годовой консолидированной финансовой отчетности за год, закончившийся 31 декабря 2023 г., подготовленной в соответствии с МСФО. По сравнению с 31 декабря 2023 г. не произошло каких-либо существенных изменений в основе, на которой были определены значимые бухгалтерские оценки, за исключением тех, которые представлены в данном Примечании ниже.

*Оценка резервов под ожидаемые кредитные убытки («ОКУ»)*

В связи с существенными изменениями операционной среды, вызванными реализовавшимися геополитическими рисками, было проведено внеочередное стресс-тестирование финансовой устойчивости Банка. Результаты стресс-тестирования демонстрируют некоторое снижение отдельных финансовых показателей (рост резервов по ожидаемым кредитным убыткам, уменьшение чистой прибыли и отток средств клиентов). В то же время, учитывая, что Группа обладает достаточным количеством собственного капитала и ликвидных активов, существенное ухудшение финансового положения Группы и нарушение нормативных требований и норм не прогнозируется.



**Выборочные примечания к промежуточной сокращенной консолидированной финансовой информации за три месяца, закончившихся 31 марта 2024 г. (не аудировано) (продолжение) (в миллионах тенге)**

#### 4б. Корректировки

При подготовке консолидированной финансовой отчетности за год, закончившийся 31 декабря 2023 г., Группа провела инвентаризацию своих финансовых инструментов. В процессе инвентаризации были выявлены финансовые инструменты, оцениваемые по справедливой стоимости через прибыль или убыток, которые ранее были ограничены в использовании и были некорректно оценены по исторической стоимости. Группа произвела переоценку данных финансовых инструментов и признал корректировки предыдущих периодов.

|   | Первоначально<br>отражено                              | Сумма<br>реклассификации                               | После<br>реклассификации                               |
|---|--|--|--|
|   | За три месяца,<br>закончившихся<br>31 марта<br>2023 г. | За три месяца,<br>закончившихся<br>31 марта<br>2023 г. | За три месяца,<br>закончившихся<br>31 марта<br>2023 г. |
| <b>Консолидированный отчет о прибылях и убытках</b>   |  |  |  |
| Чистая прибыль/ (убыток) по финансовым активам и обязательствам, оцениваемым по справедливой стоимости через прибыль или убыток | 3,819  | 5,316  | 9,135  |
| Расход по налогам на прибыль  | (32,909)   | (1,063)  | (33,972)   |
| Чистая прибыль  | 188,201  | 4,253  | 192,454  |

Консолидированный отчет о прибылях и убытках за три месяца, закончившихся 31 марта 2023 г., был расклассифицирован для приведения его в соответствие с отчетом за год, закончившийся 31 декабря 2023 г., поскольку представление отчета за текущий год дает более четкое представление о финансовых результатах деятельности Группы

**Выборочные примечания к промежуточной сокращенной консолидированной финансовой информации за три месяца, закончившихся 31 марта 2024 г. (не аудировано) (продолжение) (в миллионах тенге)**

## 5. Денежные средства и их эквиваленты

Денежные средства и их эквиваленты включают:

|  | 31 марта<br>2024 г.<br>(не аудировано) | 31 декабря<br>2023 г. |
|--|--|-----------------------|
| Наличность на кассе  | 216,246                                | 314,055               |
| Корреспондентские счета в банках стран, являющихся членами Организации экономического сотрудничества и развития («ОЭСР») | 417,927                                | 360,599               |
| Краткосрочные вклады в банках стран, являющихся членами ОЭСР   | 44,691                                 | -                     |
| Корреспондентские счета в НБРК   | 81,402                                 | 176,766               |
| Краткосрочные вклады в НБРК  | 539,857                                | 350,310               |
| Корреспондентские счета в казахстанских банках   | 40,877                                 | 33,595                |
| Краткосрочные вклады в казахстанских банках<br>(вкл. займы по соглашениям обратного РЕПО)                                | 57,942                                 | 39,052                |
| Корреспондентские счета в банках стран, не являющихся членами ОЭСР   | 19,836                                 | 40,418                |
| Краткосрочные вклады в банках стран,<br>не являющихся членами ОЭСР   | 190,039                                | 57,349                |
| Вклады «овернайт» в банках стран, не являющихся членами ОЭСР   | 17,412                                 | 5,171                 |
|  | <b>1,626,229</b>                       | <b>1,377,315</b>      |

По состоянию на 31 марта 2024 г. и 31 декабря 2023 г., резервы по ожидаемым кредитным убыткам по краткосрочным вкладам, включенных в состав денежных средств и их эквивалентов составили 16 миллионов тенге и 36 миллионов тенге, соответственно.

Движение в накопленных резервах по ожидаемым кредитным убыткам по денежным средствам и их эквивалентам представлено следующим образом:

|   | За три месяца,<br>закончившихся<br>31 марта<br>2024 г.<br>(не аудировано)<br>стадия 1 | За три месяца,<br>закончившихся<br>31 марта<br>2023 г.<br>(не аудировано)<br>стадия 1 |
|---|---|---|
| На начало периода   | (36)  | (21)  |
| Изменения в параметрах риска                                    | 12  | 3   |
| Разница от переоценки иностранной валюты и прочие корректировки | 8   | 2   |
| <b>На конец периода</b>   | <b>(16)</b>   | <b>(16)</b>   |

**Выборочные примечания к промежуточной сокращенной консолидированной финансовой информации за три месяца, закончившихся 31 марта 2024 г. (не аудировано) (продолжение) (в миллионах тенге)**

Процентные ставки и валюты, в которых выражены денежные средства и их эквиваленты, по которым начисляются проценты, представлены следующим образом:

|  | 31 марта<br>2024 г.<br>(не аудировано) |                         | 31 декабря<br>2023 г. |                         |
|--|--|-------------------------|-----------------------|-------------------------|
|  | Тенге                                  | Иностран-<br>ные валюты | Тенге                 | Иностран-<br>ные валюты |
| Краткосрочные вклады в банках стран, являющихся членами ОЭСР                           | -                                      | 5.1%                    | -                     | -                       |
| Краткосрочные вклады в НБРК  | 13.8%-14.8%                            | -                       | 14.8%-15.8%           | -                       |
| Краткосрочные вклады в казахстанских банках (вкл. займы по соглашениям обратного РЕПО) | 13.0%-17.0%                            | 13.7%-15,7%             | 14.8%-17.8%           | 3.6%-7.1%               |
| Краткосрочные вклады в банках стран, не являющихся членами ОЭСР                        | -                                      | 5.3%-17.0%              | -                     | 5.7%-12.0%              |
| Вклады «овернайт» в банках стран, не являющихся членами ОЭСР                           | -                                      | 8.3%-12.0%              | -                     | 12.0%                   |

Справедливая стоимость активов, переданных в залог, и балансовая стоимость краткосрочных займов по соглашениям обратного РЕПО, включенных в состав краткосрочных вкладов в казахстанских банках, по состоянию на 31 марта 2024 г. и 31 декабря 2023 г., представлена следующим образом:

|  | 31 марта<br>2024 г.<br>(не аудировано) |                                     | 31 декабря<br>2023 г.             |                                     |
|--|--|-------------------------------------|-----------------------------------|-------------------------------------|
|  | Балансовая<br>стоимость<br>займов      | Справедливая<br>стоимость<br>залога | Балансовая<br>стоимость<br>займов | Справедливая<br>стоимость<br>залога |
| Казначейские векселя Министерства финансов Республики Казахстан  | 41,415                                 | 47,521                              | 17,585                            | 17,583                              |
| Казначейские векселя Министерства финансов Республики Узбекистан | 5,886                                  | 5,887                               | 6,094                             | 6,096                               |
| Корпоративные облигации  | 5,523                                  | 5,513                               | 10,766                            | 10,788                              |
| Облигации зарубежных корпораций                                  | 1,587                                  | 1,574                               | 356                               | 352                                 |
| Еврооблигации зарубежных стран                                   | 1,487                                  | 1,477                               | 2,113                             | 2,092                               |
| Облигации казахстанских банков                                   | 1,350                                  | 1,192                               | 1,457                             | 1,371                               |
| Облигации АО «Банк Развития Казахстана»                          | 694                                    | 691                                 | 669                               | 657                                 |
| Ноты НБРК  | -                                      | -                                   | 12                                | 12                                  |
|  | <b>57,942</b>                          | <b>63,855</b>                       | <b>39,052</b>                     | <b>38,951</b>                       |

По состоянию на 31 марта 2024 г. и 31 декабря 2023 г., сроки погашения займов по соглашениям обратного РЕПО были менее одного месяца.

Выборочные примечания к промежуточной сокращенной консолидированной финансовой информации за три месяца, закончившихся 31 марта 2024 г. (не аудировано) (продолжение)  
(в миллионах тенге)

## 6. Финансовые активы и обязательства, оцениваемые по справедливой стоимости через прибыль или убыток

Финансовые активы, оцениваемые по справедливой стоимости через прибыль или убыток, включают:

|  | 31 марта<br>2024 г.<br>(не аудировано) | 31 декабря<br>2023 г. |
|--|--|-----------------------|
| <b>Финансовые активы, предназначенные для торговли:</b>  |  |                       |
| Корпоративные облигации  | 191,897                                | 186,343               |
| Долевые ценные бумаги иностранных организаций  | 161,996                                | 149,224               |
| Облигации иностранных организаций  | 57,866                                 | 34,668                |
| Казначейские векселя Министерства финансов Республики Казахстан                                | 43,827                                 | 51,137                |
| Облигации АО «Банк Развития Казахстана»  | 42,754                                 | 35,546                |
| Облигации казахстанских банков   | 32,605                                 | 33,676                |
| Долевые ценные бумаги казахстанских корпораций   | 26,671                                 | 12,723                |
| Производные финансовые инструменты   | 25,922                                 | 23,836                |
| Облигации иностранных финансовых организаций   | 20,255                                 | 23,716                |
| Еврооблигации иностранных государств   | 15,980                                 | 32,650                |
| Ноты НБРК  | -                                      | 5,843                 |
| <b>Итого финансовые активы, оцениваемые по справедливой стоимости через прибыль или убыток</b> | <b>619,773</b>                         | <b>589,362</b>        |

Финансовые обязательства, оцениваемые по справедливой стоимости через прибыль или убыток, включают:

|  | 31 марта<br>2024 г.<br>(не аудировано) | 31 декабря<br>2023 г. |
|--|--|-----------------------|
| <b>Финансовые обязательства, предназначенные для торговли:</b> |  |                       |
| Производные финансовые инструменты                             | 3,894                                  | 4,202                 |

Процентные ставки финансовых активов, оцениваемых по справедливой стоимости через прибыль или убыток, представлены ниже. Процентные ставки ниже рассчитаны как средневзвешенные эффективные процентные ставки по соответствующим финансовым активам:

|   | 31 марта<br>2024 г.<br>(не аудировано) | 31 декабря<br>2023 г. |
|---|--|-----------------------|
| Корпоративные облигации   | 12.5%                                  | 12.7%                 |
| Облигации иностранных организаций                               | 6.2%                                   | 6.2%                  |
| Казначейские векселя Министерства финансов Республики Казахстан | 13.2%                                  | 12.8%                 |
| Облигации АО «Банк Развития Казахстана»                         | 14.4%                                  | 14.7%                 |
| Облигации казахстанских банков                                  | 15.4%                                  | 13.6%                 |
| Облигации иностранных финансовых организаций                    | 11.8%                                  | 12.0%                 |
| Еврооблигации иностранных государств                            | 5.2%                                   | 4.8%                  |
| Ноты НБРК   | -                                      | 15.4%                 |

**Выборочные примечания к промежуточной сокращенной консолидированной финансовой информации за три месяца, закончившихся 31 марта 2024 г. (не аудировано) (продолжение) (в миллионах тенге)**

По состоянию на 31 марта 2024 г. в состав финансовых активов, оцениваемых по справедливой стоимости через прибыль или убыток, были включены Казначейские векселя Министерства финансов Республики Казахстан, облигации АО «Банк Развития Казахстана», облигации АО Национальная компания КазМунайГаз, АО «Фонд развития промышленности» и АО «Казахстанский Фонд Устойчивости» со справедливой стоимостью 17,534 миллиона тенге (31 декабря 2023 г. – 12,210 миллионов тенге), переданные в качестве обеспечения по договорам РЕПО с другими банками (Примечание 15). Расчеты по всем договорам, действующим на 31 марта 2024 г., были произведены до 3 апреля 2024 г. (31 декабря 2023 г. – 18 января 2024 г.).

Производные финансовые инструменты включают:

|   | 31 марта<br>2024 г.<br>(не аудировано) |               |                    | 31 декабря<br>2023 г.     |               |                    |
|---|--|---------------|--------------------|---------------------------|---------------|--------------------|
|   | Справедливая<br>стоимость              |               |                    | Справедливая<br>стоимость |               |                    |
|   | Номи-<br>нальная<br>сумма              | Актив         | Обяза-<br>тельство | Номи-<br>нальная<br>сумма | Актив         | Обяза-<br>тельство |
| <b>Договоры в иностранной<br/>валюте:</b> |  |               |                    |                           |               |                    |
| Свопы                                     | 1,244,303                              | 24,858        | 2,201              | 789,753                   | 23,487        | 4,029              |
| Споты                                     | 303,796                                | 1,042         | 1,693              | 78,676                    | 326           | 173                |
| Форварды                                  | 9,682                                  | 22            | -                  | 4,736                     | 23            | -                  |
|   |  | <b>25,922</b> | <b>3,894</b>       |                           | <b>23,836</b> | <b>4,202</b>       |

По состоянию на 31 марта 2024 г. и 31 декабря 2023 г., для определения справедливой стоимости финансовых активов и обязательств, оцениваемых по справедливой стоимости через прибыль или убыток, за исключением производных финансовых инструментов, которые оценивались на основе наблюдаемых рыночных данных по оценочным моделям, Группа использовала котировки из наблюдаемых независимых источников информации.

## 7. Средства в кредитных учреждениях

Средства в кредитных учреждениях представлены следующим образом:

|  | 31 марта<br>2024 г.<br>(не аудировано) | 31 декабря<br>2023 г. |
|--|--|-----------------------|
| Срочные вклады и счета, ограниченные в использовании | 68,321                                 | 78,774                |
| Депозиты в виде обеспечения                          | 55,697                                 | 51,367                |
| Займы кредитным учреждениям                          | 30,247                                 | 42,013                |
|  | <b>154,265</b>                         | <b>172,154</b>        |
| Минус - Резерв по ожидаемым кредитным убыткам        | (232)                                  | (400)                 |
| <b>Итого средства в кредитных учреждениях</b>        | <b>154,033</b>                         | <b>171,754</b>        |

**Выборочные примечания к промежуточной сокращенной консолидированной финансовой информации за три месяца, закончившихся 31 марта 2024 г. (не аудировано) (продолжение) (в миллионах тенге)**

Процентные ставки и сроки погашения средств в кредитных учреждениях представлены следующим образом:

|  | 31 марта<br>2024 г.<br>(не аудировано) |                           | 31 декабря<br>2023 г.   |                           |
|--|--|---------------------------|-------------------------|---------------------------|
|  | Процентная<br>ставка, %                | Срок<br>погашения,<br>год | Процентная<br>ставка, % | Срок<br>погашения,<br>год |
| Срочные вклады и счета, ограниченные в использовании | 7.0%-20.0%                             | 2024-2025                 | 3.0%-9.1%               | 2024-2027                 |
| Депозиты в виде обеспечения                          | 1.8%-5.4%                              | 2024-2046                 | 1.8%-5.4%               | 2024-2046                 |
| Займы кредитным учреждениям                          | 3.0%-9.1%                              | 2024-2027                 | 1.0%-14.3%              | 2024                      |

Движение в накопленных резервах по ожидаемым кредитным убыткам по средствам в кредитных учреждениях представлено следующим образом:

|   | За три месяца,<br>закончившихся<br>31 марта 2024 г.<br>(не аудировано) |          |              | За три месяца,<br>закончившихся<br>31 марта 2023 г.<br>(не аудировано) |             |              |
|---|--|----------|--------------|--|-------------|--------------|
|   | Стадия 1   | Стадия 2 | Итого        | Стадия 1   | Стадия 2    | Итого        |
| На начало периода   | (330)  | (70)     | (400)        | (201)  | (144)       | (345)        |
| Изменения в параметрах риска                                    | 134  | 69       | 203          | 67   | 127         | 194          |
| Разница от переоценки иностранной валюты и прочие корректировки | (36)   | 1        | (35)         | 4  | -           | 4            |
| <b>На конец периода</b>   | <b>(232)</b>   | <b>-</b> | <b>(232)</b> | <b>(130)</b>   | <b>(17)</b> | <b>(147)</b> |

## 8. Финансовые активы, оцениваемые по справедливой стоимости через прочий совокупный доход

Долговые ценные бумаги включают:

|  | 31 марта<br>2024 г.<br>(не аудировано) | 31 декабря<br>2023 г. |
|--|--|-----------------------|
| Казначейские векселя Министерства финансов Республики Казахстан  | 1,687,421                              | 1,547,296             |
| Корпоративные облигации  | 214,692                                | 211,958               |
| Еврооблигации иностранных государств                             | 164,240                                | 206,347               |
| Облигации иностранных организаций                                | 163,789                                | 188,038               |
| Облигации АО «Банк Развития Казахстана»                          | 159,481                                | 147,645               |
| Облигации международных финансовых организаций                   | 90,105                                 | 89,887                |
| Местные муниципальные облигации                                  | 10,963                                 | 10,756                |
| Облигации казахстанских банков                                   | 9,947                                  | 10,465                |
| Казначейские векселя Министерства Финансов Республики Узбекистан | 3,856                                  | 3,880                 |
|  | <b>2,504,494</b>                       | <b>2,416,272</b>      |

**Выборочные примечания к промежуточной сокращенной консолидированной финансовой информации за три месяца, закончившихся 31 марта 2024 г. (не аудировано) (продолжение) (в миллионах тенге)**

Долевые ценные бумаги включают:

|   | 31 марта<br>2024 г.<br>(не аудировано) | 31 декабря<br>2023 г. |
|---|--|-----------------------|
| Долевые ценные бумаги казахстанских корпораций  | 12,420                                 | 9,630                 |
|   | <b>12,420</b>                          | <b>9,630</b>          |
| <b>Итого финансовые активы, оцениваемые по справедливой стоимости через прочий совокупный доход</b> | <b>2,516,914</b>                       | <b>2,425,902</b>      |

По состоянию на 31 марта 2024 г. и 31 декабря 2023 г. в состав финансовых активов, оцениваемых по справедливой стоимости через прочий совокупный доход, были включены Казначейские векселя Министерства финансов Республики Казахстан, АО «Банк Развития Казахстана», АО «Фонд развития промышленности» и АО «Казахстанский фонд устойчивости» со справедливой стоимостью 141,412 миллионов тенге и 188,100 миллионов тенге, соответственно, переданные в качестве обеспечения по договорам РЕПО с другими банками (см. Примечание 15). Расчеты по всем договорам, действующим на 31 марта 2024 г. будут произведены в срок до 13 ноября 2024 г. (на 31 декабря 2023 г. в срок до 10 января 2024 г.), а также были заключены сделки на длинные сроки расчеты, по которым будут произведены в срок до 17 ноября 2025 г.

По состоянию на 31 марта 2024 г. и 31 марта 2023 г., резервы по ожидаемым кредитным убыткам по финансовым активам, оцениваемым по справедливой стоимости через совокупный доход, составили 2,370 миллионов тенге и 2,206 миллионов тенге, соответственно (Примечание 9).

Процентные ставки и сроки погашения финансовых активов, оцениваемых по справедливой стоимости через прочий совокупный доход, представлены ниже. Процентные ставки в таблице, представленной ниже, рассчитаны как средневзвешенные эффективные процентные ставки по соответствующим ценным бумагам:

|  | 31 марта<br>2024 г.<br>(не аудировано) |                           | 31 декабря 2023 г.      |                           |
|--|--|---------------------------|-------------------------|---------------------------|
|  | Процентная<br>ставка, %                | Срок<br>погашения,<br>год | Процентная<br>ставка, % | Срок<br>погашения,<br>год |
| Казначейские векселя Министерства финансов Республики Казахстан  | 6.7%                                   | 2024-2045                 | 5.7%                    | 2024-2045                 |
| Корпоративные облигации  | 9.9%                                   | 2024-2047                 | 10.2%                   | 2024-2047                 |
| Еврооблигации иностранных государств                             | 4.0%                                   | 2024-2025                 | 3.8%                    | 2024-2025                 |
| Облигации иностранных организаций                                | 4.1%                                   | 2024-2029                 | 3.8%                    | 2024-2027                 |
| Облигации АО «Банк Развития Казахстана»                          | 6.9%                                   | 2024-2032                 | 6.3%                    | 2024-2032                 |
| Облигации иностранных финансовых организаций                     | 9.3%                                   | 2024-2030                 | 9.0%                    | 2024-2030                 |
| Местные муниципальные облигации                                  | 10.8%                                  | 2026                      | 10.8%                   | 2026                      |
| Облигации казахстанских банков                                   | 10.8%                                  | 2024-2026                 | 11.9%                   | 2024-2026                 |
| Казначейские векселя Министерства Финансов Республики Узбекистан | 6.7%                                   | 2028-2029                 | 7.9%                    | 2028-2029                 |

**Выборочные примечания к промежуточной сокращенной консолидированной финансовой информации за три месяца, закончившихся 31 марта 2024 г. (не аудировано) (продолжение) (в миллионах тенге)**

**9. Долговые ценные бумаги, оцениваемые по амортизированной стоимости за вычетом резервов по ожидаемым кредитным убыткам**

Долговые ценные бумаги, оцениваемые по амортизированной стоимости за вычетом резервов по ожидаемым кредитным убыткам, включают:

|   | 31 марта<br>2024 г. (не<br>аудировано) | 31 декабря<br>2023 г. |
|---|--|-----------------------|
| Казначейские векселя Министерства финансов Республики Казахстан   | 532,966                                | 521,665               |
| Корпоративные облигации   | 183,263                                | 187,966               |
| Облигации иностранных организаций   | 4,588                                  | 5,332                 |
| Ноты Национального банка Грузии   | 1,980                                  | 2,959                 |
| Казначейские облигации Узбекистана  | -                                      | 7,421                 |
| <b>Итого долговые ценные бумаги, оцениваемые по амортизированной стоимости за вычетом резервов по ожидаемым кредитным убыткам</b> | <b>722,797</b>                         | <b>725,343</b>        |

По состоянию на 31 марта 2024 г. и 31 декабря 2023 г., по долговым ценным бумагам, оцениваемым по амортизированной стоимости, резерв по ожидаемым кредитным убыткам составлял 660 миллионов тенге и 656 миллионов тенге, соответственно.

По состоянию на 31 марта 2024 г. и 31 декабря 2023 г. в состав долговых ценных бумаг, оцениваемых по амортизированной стоимости за вычетом резервов по ожидаемым кредитным убыткам, были включены Казначейские векселя Министерства финансов Республики Казахстан со справедливой стоимостью 97,391 миллион тенге и 269,231 миллионов тенге, соответственно, переданные в качестве обеспечения по договорам РЕПО с другими банками (Примечание 15). Расчеты по всем договорам, действующим на 31 марта 2024 г. и 31 декабря 2023 г., были произведены до 1 апреля 2024 г. и 3 января 2024 г., соответственно.

Процентные ставки и сроки погашения долговых ценных бумаг, оцениваемых по амортизированной стоимости за вычетом резервов по ожидаемым кредитным убыткам представлены в таблице ниже. Процентные ставки в таблице, представленной ниже, рассчитаны как средневзвешенные эффективные процентные ставки по соответствующим ценным бумагам:

|   | 31 марта<br>2024 г.<br>(не аудировано) |                     | 31 декабря<br>2023 г. |                     |
|---|--|---------------------|-----------------------|---------------------|
|   | Процентная ставка, %                   | Срок погашения, год | Процентная ставка, %  | Срок погашения, год |
| Казначейские векселя Министерства финансов Республики Казахстан | 9.0%                                   | 2026-2027           | 9.1%                  | 2026-2027           |
| Корпоративные облигации   | 3.2%                                   | 2024                | 3.3%                  | 2024                |
| Облигации иностранных организаций                               | 3.4%                                   | 2025                | 3.4%                  | 2025                |
| Ноты Национального банка Грузии                                 | 9.8%                                   | 2026-2027           | 9.9%                  | 2024-2028           |
| Казначейские облигации Узбекистана                              | -                                      | -                   | 16.4%                 | 2024                |



Выборочные примечания к промежуточной сокращенной консолидированной финансовой информации за три месяца, закончившихся 31 марта 2024 г. (не аудировано) (продолжение)  
(в миллионах тенге)

Движение в накопленных резервах по ожидаемым кредитным убыткам по долговым ценным бумагам, оцениваемым по амортизированной стоимости за вычетом резервов по ожидаемым кредитным убыткам и по финансовым активам, оцениваемым по справедливой стоимости через прочий совокупный доход, представлено следующим образом:

|   | За три месяца, закончившихся 31 марта 2024 г. (не аудировано) |                | За три месяца, закончившихся 31 марта 2023 г. (не аудировано) |              |                |
|---|---|----------------|---|--------------|----------------|
|   | Стадия 1  | Итого          | Стадия 1  | Стадия 3     | Итого          |
| <b>На начало периода</b>  | <b>(2,862)</b>  | <b>(2,862)</b> | <b>(1,398)</b>  | <b>(170)</b> | <b>(1,568)</b> |
| Изменения в параметрах риска*                                   | (22)  | (22)           | (115)   | -            | (115)          |
| Новые выдачи или приобретения финансовых активов*               | (346)   | (346)          | (119)   | -            | (119)          |
| Прекращение признания финансовых активов*                       | 88  | 88             | 3   | -            | 3              |
| Выбытие дочерних организаций                                    | -   | -              | -   | 170          | 170            |
| Разница от переоценки иностранной валюты и прочие корректировки | 110   | 110            | 22  | -            | 22             |
| <b>На конец периода</b>   | <b>(3,030)</b>  | <b>(3,030)</b> | <b>(1,607)</b>  | <b>-</b>     | <b>(1,607)</b> |

\*Статья «Расходы по кредитным убыткам» в промежуточном сокращенном консолидированном отчете о прибылях и убытках состоит из статей: «Изменения в параметрах риска», «Новые выдачи или приобретения финансовых активов» и «Прекращение признания финансовых активов».

**Выборочные примечания к промежуточной сокращенной консолидированной финансовой информации за три месяца, закончившихся 31 марта 2024 г. (не аудировано) (продолжение) (в миллионах тенге)**

## 10. Займы клиентам

Займы клиентам включают:

|  | <b>31 марта<br/>2024 г.<br/>(не аудировано)</b> | <b>31 декабря<br/>2023 г.</b> |
|--|---|-------------------------------|
| Займы, предоставленные клиентам  | 9,788,386                                       | 9,752,598                     |
| Овердрафты   | 23,258  | 22,200                        |
|  | <b>9,811,644</b>                                | <b>9,774,798</b>              |
| 1 стадия   | 9,010,962                                       | 8,992,052                     |
| 2 стадия   | 64,938  | 51,860                        |
| 3 стадия   | 714,175   | 700,518                       |
| Приобретенные или созданные кредитно-обесцененные финансовые активы («ПСКО») | 21,569  | 30,368                        |
| <b>Итого</b>   | <b>9,811,644</b>                                | <b>9,774,798</b>              |
| Минус – Резерв по ожидаемым кредитным убыткам                                | (512,352)                                       | (489,926)                     |
| <b>Итого займы клиентам</b>  | <b>9,299,292</b>                                | <b>9,284,872</b>              |

Средняя процентная ставка по займам клиентам рассчитывается как сумма процентного дохода по займам клиентам, деленная на среднемесячный баланс займов клиентам. За три месяца, закончившихся 31 марта 2024 г., средняя годовая процентная ставка по кредитному портфелю, составила 17.2% (За три месяца, закончившихся 31 марта 2023 г. – 15.6%).

По состоянию на 31 марта 2024 г. Группа имела концентрацию займов по десяти самым крупным клиентам на сумму 1,614,367 миллионов тенге, что составляло 16% от совокупного кредитного портфеля Группы (31 декабря 2023 г. – 1,745,993 миллиона тенге, 18%) и 61% от капитала Группы (31 декабря 2023 г. – 73%).

По состоянию на 31 марта 2024 г. по вышеуказанным займам был создан резерв по ожидаемым кредитным убыткам в размере 16,261 миллион тенге (31 декабря 2023 г. – 17,489 миллионов тенге).

**Выборочные примечания к промежуточной сокращенной консолидированной финансовой информации за три месяца, закончившихся 31 марта 2024 г. (не аудировано) (продолжение) (в миллионах тенге)**

По состоянию на 31 марта 2024 г. и 31 декабря 2023 г. займы были предоставлены клиентам, оперирующим в следующих секторах экономики:

|                           | 31 марта<br>2024 г.<br>(не аудировано) | %           | 31 декабря<br>2023 г. | %           |
|---------------------------|--|-------------|-----------------------|-------------|
| Розничные займы:          |  |             |                       |             |
| - потребительские займы   | 2,942,904                              | 30%         | 2,720,125             | 28%         |
| - ипотечные займы         | 413,925                                | 4%          | 392,280               | 4%          |
|                           | <b>3,356,829</b>                       |             | <b>3,112,405</b>      |             |
| Услуги                    | 953,958                                | 10%         | 940,224               | 10%         |
| Оптовая торговля          | 765,096                                | 8%          | 828,977               | 8%          |
| Розничная торговля        | 581,924                                | 6%          | 635,295               | 6%          |
| Энергетика                | 538,487                                | 5%          | 509,210               | 5%          |
| Металлургия               | 392,538                                | 4%          | 356,780               | 4%          |
| Финансовый сектор         | 371,128                                | 4%          | 367,719               | 4%          |
| Транспортные средства     | 322,308                                | 3%          | 330,840               | 3%          |
| Химическая промышленность | 318,071                                | 3%          | 326,310               | 3%          |
| Нефть и газ               | 316,818                                | 3%          | 360,489               | 4%          |
| Недвижимость              | 314,565                                | 3%          | 333,018               | 3%          |
| Пищевая промышленность    | 297,572                                | 3%          | 302,575               | 3%          |
| Сельское хозяйство        | 286,025                                | 3%          | 298,939               | 3%          |
| Машиностроение            | 259,660                                | 3%          | 271,588               | 3%          |
| Строительство             | 257,105                                | 3%          | 274,556               | 3%          |
| Связь                     | 157,738                                | 2%          | 155,574               | 2%          |
| Горнодобывающая отрасль   | 84,271                                 | 1%          | 125,184               | 1%          |
| Гостиничный бизнес        | 70,253                                 | 1%          | 72,136                | 1%          |
| Легкая промышленность     | 63,335                                 | 1%          | 64,007                | 1%          |
| Прочее                    | 103,963                                | 1%          | 108,972               | 1%          |
|                           | <b>9,811,644</b>                       | <b>100%</b> | <b>9,774,798</b>      | <b>100%</b> |

### Реструктурированные и модифицированные займы клиентам

Группа прекращает признание финансового актива, например, займа клиенту, если условия договора пересматриваются таким образом, что по сути становится новым займом, а разницу признает в качестве прибыли или убытка от прекращения признания до резерва по ожидаемым кредитным убыткам. При первоначальном признании займы клиентам классифицированы в стадию 1 для целей оценки ожидаемых кредитных убытков, за исключением выданных займов и классифицированных в ПСКО. Если модификация не приводит к значительному изменению денежных потоков, то прекращение признания займа не происходит. В первом квартале 2024 г. и 2023 г. существенный доход/(убыток) от модификации займов клиентам не был признан.

По состоянию на 31 марта 2024 г. сумма начисленного вознаграждения по займам составляла 225,080 миллионов тенге (31 декабря 2023 г. – 213,240 миллионов тенге).

В течение трех месяцев, закончившихся 31 марта 2024 г. и года, закончившегося 31 декабря 2023 г., Группа получила финансовые и нефинансовые активы путем обращения взыскания на залоговое обеспечение. В течение трех месяцев, закончившихся 31 марта 2024 г. и года, закончившегося 31 декабря 2023 г., данные активы были отражены в статье «активы, предназначенные для продажи» в сумме 1,364 миллиона тенге и 22,910 миллионов тенге, соответственно.

**Выборочные примечания к промежуточной сокращенной консолидированной финансовой информации за три месяца, закончившихся 31 марта 2024 г. (не аудировано) (продолжение) (в миллионах тенге)**

По состоянию на 31 марта 2024 г. и 31 декабря 2023 г. в состав займов клиентам включены займы, условия которых были пересмотрены, на сумму 313,689 миллионов и 328,102 миллиона тенге, соответственно, при этом в ином случае, данные займы являлись бы просрочены.

Ниже представлена сверка валовой балансовой стоимости на начало и конец периода:

|  | 31 марта 2024 г. (не аудировано) |               |                |               |                  |
|--|----------------------------------|---------------|----------------|---------------|------------------|
|  | Стадия 1                         | Стадия 2      | Стадия 3       | ПСКО          | Итого            |
| <b>На начало периода</b>                                 | <b>8,992,052</b>                 | <b>51,860</b> | <b>700,518</b> | <b>30,368</b> | <b>9,774,798</b> |
| Перевод в стадию 1                                       | 13,594                           | (5,410)       | (8,184)        | -             | -                |
| Перевод в стадию 2                                       | (41,569)                         | 43,229        | (1,660)        | -             | -                |
| Перевод в стадию 3                                       | (48,745)                         | (19,929)      | 68,674         | -             | -                |
| Новые выдачи или приобретения финансовых активов         | 2,072,246                        | -             | -              | -             | 2,072,246        |
| Прекращение признания финансовых активов <sup>*/**</sup> | (1,303,617)                      | (1,703)       | (28,047)       | (2,483)       | (1,335,850)      |
| Списания   | -                                | -             | (2,908)        | (5,203)       | (8,111)          |
| Изменения валовой стоимости финансовых активов*          | (672,999)                        | (3,109)       | (14,218)       | (1,113)       | (691,439)        |
| <b>На конец периода</b>                                  | <b>9,010,962</b>                 | <b>64,938</b> | <b>714,175</b> | <b>21,569</b> | <b>9,811,644</b> |

| Корпоративный бизнес                                     | 31 марта 2024 г. (не аудировано) |               |                |               |                  |
|--|----------------------------------|---------------|----------------|---------------|------------------|
|  | Стадия 1                         | Стадия 2      | Стадия 3       | ПСКО          | Итого            |
| <b>На начало периода</b>                                 | <b>4,620,873</b>                 | <b>13,307</b> | <b>385,026</b> | <b>24,368</b> | <b>5,043,574</b> |
| Перевод в стадию 2                                       | (7,197)                          | 7,197         | -              | -             | -                |
| Новые выдачи или приобретения финансовых активов         | 1,031,494                        | -             | -              | -             | 1,031,494        |
| Прекращение признания финансовых активов <sup>*/**</sup> | (840,932)                        | -             | (16,733)       | (2,345)       | (860,010)        |
| Списания   | -                                | -             | -              | (5,147)       | (5,147)          |
| Изменения валовой стоимости финансовых активов*          | (285,620)                        | (782)         | (10,879)       | (807)         | (298,088)        |
| <b>На конец периода</b>                                  | <b>4,518,618</b>                 | <b>19,722</b> | <b>357,414</b> | <b>16,069</b> | <b>4,911,823</b> |

Выборочные примечания к промежуточной сокращенной консолидированной финансовой информации за три месяца, закончившихся 31 марта 2024 г. (не аудировано) (продолжение)  
(в миллионах тенге)

| Розничный бизнес   | 31 марта 2024 г. (не аудировано) |               |                |              |                  |
|--|----------------------------------|---------------|----------------|--------------|------------------|
|  | Стадия 1                         | Стадия 2      | Стадия 3       | ПСКО         | Итого            |
| <b>На начало периода</b>                                 | <b>2,890,959</b>                 | <b>20,966</b> | <b>198,334</b> | <b>2,146</b> | <b>3,112,405</b> |
| Перевод в стадию 1                                       | 8,806                            | (4,769)       | (4,037)        | -            | -                |
| Перевод в стадию 2                                       | (22,328)                         | 23,896        | (1,568)        | -            | -                |
| Перевод в стадию 3                                       | (27,518)                         | (11,962)      | 39,480         | -            | -                |
| Новые выдачи или приобретения финансовых активов         | 639,603                          | -             | -              | -            | 639,603          |
| Прекращение признания финансовых активов <sup>*/**</sup> | (179,942)                        | (645)         | (3,025)        | (1)          | (183,613)        |
| Списания   | -                                | -             | (1,687)        | -            | (1,687)          |
| Изменения валовой стоимости финансовых активов*          | (208,969)                        | (216)         | (549)          | (145)        | (209,879)        |
| <b>На конец периода</b>                                  | <b>3,100,611</b>                 | <b>27,270</b> | <b>226,948</b> | <b>2,000</b> | <b>3,356,829</b> |

| МСБ бизнес   | 31 марта 2024 г. (не аудировано) |               |                |              |                  |
|--|----------------------------------|---------------|----------------|--------------|------------------|
|  | Стадия 1                         | Стадия 2      | Стадия 3       | ПСКО         | Итого            |
| <b>На начало периода</b>                                 | <b>1,480,220</b>                 | <b>17,587</b> | <b>117,158</b> | <b>3,854</b> | <b>1,618,819</b> |
| Перевод в стадию 1                                       | 4,788                            | (641)         | (4,147)        | -            | -                |
| Перевод в стадию 2                                       | (12,044)                         | 12,136        | (92)           | -            | -                |
| Перевод в стадию 3                                       | (21,227)                         | (7,967)       | 29,194         | -            | -                |
| Новые выдачи или приобретения финансовых активов         | 401,149                          | -             | -              | -            | 401,149          |
| Прекращение признания финансовых активов <sup>*/**</sup> | (282,743)                        | (1,058)       | (8,289)        | (137)        | (292,227)        |
| Списания   | -                                | -             | (1,221)        | (56)         | (1,277)          |
| Изменения валовой стоимости финансовых активов*          | (178,410)                        | (2,111)       | (2,790)        | (161)        | (183,472)        |
| <b>На конец периода</b>                                  | <b>1,391,733</b>                 | <b>17,946</b> | <b>129,813</b> | <b>3,500</b> | <b>1,542,992</b> |

Выборочные примечания к промежуточной сокращенной консолидированной финансовой информации за три месяца, закончившихся 31 марта 2024 г. (не аудировано) (продолжение)  
(в миллионах тенге)

|  | 31 марта 2023 г. (не аудировано) |                |                |               |                  |
|--|----------------------------------|----------------|----------------|---------------|------------------|
|  | Стадия 1                         | Стадия 2       | Стадия 3       | ПСКО          | Итого            |
| <b>На начало периода</b>                                 | <b>7,549,514</b>                 | <b>106,694</b> | <b>586,787</b> | <b>37,295</b> | <b>8,280,290</b> |
| Перевод в стадию 1                                       | 23,632                           | (8,997)        | (14,635)       | -             | -                |
| Перевод в стадию 2                                       | (42,134)                         | 44,942         | (2,808)        | -             | -                |
| Перевод в стадию 3                                       | (86,176)                         | (12,116)       | 98,292         | -             | -                |
| Новые выдачи или приобретения финансовых активов         | 1,396,570                        | -              | -              | -             | 1,396,570        |
| Прекращение признания финансовых активов <sup>*/**</sup> | (841,700)                        | (5,092)        | (18,403)       | (163)         | (865,358)        |
| Списания   | -                                | -              | (1,989)        | (17)          | (2,006)          |
| Изменения валовой стоимости финансовых активов*          | (538,588)                        | (7,789)        | (23,135)       | (408)         | (569,920)        |
| <b>На конец периода</b>                                  | <b>7,461,118</b>                 | <b>117,642</b> | <b>624,109</b> | <b>36,707</b> | <b>8,239,576</b> |

| Корпоративный бизнес                                     | 31 марта 2023 г. (не аудировано) |               |                |               |                  |
|--|----------------------------------|---------------|----------------|---------------|------------------|
|  | Стадия 1                         | Стадия 2      | Стадия 3       | ПСКО          | Итого            |
| <b>На начало периода</b>                                 | <b>4,046,565</b>                 | <b>72,288</b> | <b>302,658</b> | <b>27,969</b> | <b>4,449,480</b> |
| Перевод в стадию 1                                       | 11,755                           | (845)         | (10,910)       | -             | -                |
| Перевод в стадию 2                                       | (10,399)                         | 11,235        | (836)          | -             | -                |
| Перевод в стадию 3                                       | (54,725)                         | (704)         | 55,429         | -             | -                |
| Новые выдачи или приобретения финансовых активов         | 784,549                          | -             | -              | -             | 784,549          |
| Прекращение признания финансовых активов <sup>*/**</sup> | (550,603)                        | (2,621)       | (8,151)        | (144)         | (561,519)        |
| Списания   | -                                | -             | -              | (17)          | (17)             |
| Изменения валовой стоимости финансовых активов*          | (239,039)                        | (4,243)       | (19,828)       | 1,064         | (262,046)        |
| <b>На конец периода</b>                                  | <b>3,988,103</b>                 | <b>75,110</b> | <b>318,362</b> | <b>28,872</b> | <b>4,410,447</b> |

Выборочные примечания к промежуточной сокращенной консолидированной финансовой информации за три месяца, закончившихся 31 марта 2024 г. (не аудировано) (продолжение)  
(в миллионах тенге)

| Розничный бизнес   | 31 марта 2023 г. (не аудировано) |               |                |              |                  |
|--|----------------------------------|---------------|----------------|--------------|------------------|
|  | Стадия 1                         | Стадия 2      | Стадия 3       | ПСКО         | Итого            |
| <b>На начало периода</b>                                 | <b>2,354,692</b>                 | <b>15,253</b> | <b>163,659</b> | <b>3,252</b> | <b>2,536,856</b> |
| Перевод в стадию 1                                       | 6,984                            | (3,859)       | (3,125)        | -            | -                |
| Перевод в стадию 2                                       | (17,021)                         | 18,378        | (1,357)        | -            | -                |
| Перевод в стадию 3                                       | (21,472)                         | (8,556)       | 30,028         | -            | -                |
| Новые выдачи или приобретения финансовых активов         | 296,074                          | -             | -              | -            | 296,074          |
| Прекращение признания финансовых активов <sup>*/**</sup> | (111,680)                        | (397)         | (5,284)        | (19)         | (117,380)        |
| Списания   | -                                | -             | (700)          | -            | (700)            |
| Изменения валовой стоимости финансовых активов*          | (161,257)                        | (289)         | (1,882)        | (370)        | (163,798)        |
| <b>На конец периода</b>                                  | <b>2,346,320</b>                 | <b>20,530</b> | <b>181,339</b> | <b>2,863</b> | <b>2,551,052</b> |

| МСБ бизнес   | 31 марта 2023 г. (не аудировано) |               |                |              |                  |
|--|----------------------------------|---------------|----------------|--------------|------------------|
|  | Стадия 1                         | Стадия 2      | Стадия 3       | ПСКО         | Итого            |
| <b>На начало периода</b>                                 | <b>1,148,257</b>                 | <b>19,153</b> | <b>120,470</b> | <b>6,074</b> | <b>1,293,954</b> |
| Перевод в стадию 1                                       | 4,893                            | (4,293)       | (600)          | -            | -                |
| Перевод в стадию 2                                       | (14,714)                         | 15,329        | (615)          | -            | -                |
| Перевод в стадию 3                                       | (9,979)                          | (2,856)       | 12,835         | -            | -                |
| Новые выдачи или приобретения финансовых активов         | 315,947                          | -             | -              | -            | 315,947          |
| Прекращение признания финансовых активов <sup>*/**</sup> | (179,417)                        | (2,074)       | (4,968)        | -            | (186,459)        |
| Списания   | -                                | -             | (1,289)        | -            | (1,289)          |
| Изменения валовой стоимости финансовых активов*          | (138,292)                        | (3,257)       | (1,425)        | (1,102)      | (144,076)        |
| <b>На конец периода</b>                                  | <b>1,126,695</b>                 | <b>22,002</b> | <b>124,408</b> | <b>4,972</b> | <b>1,278,077</b> |

\* Изменения валовой стоимости финансовых активов включают изменения валовой балансовой стоимости, связанные с частичным погашением долга, начислением процентных доходов и курсовой разницей.

\*/\*\* Прекращение признания или погашение финансовых активов включает в себя валовую балансовую стоимость займов расклассифицированных в статью «Активы, предназначенные для продажи».

Выборочные примечания к промежуточной сокращенной консолидированной финансовой информации за три месяца, закончившихся 31 марта 2024 г. (не аудировано) (продолжение)  
(в миллионах тенге)

Движение накопленных резервов по ожидаемым кредитным убыткам по ссудам клиентам было следующим:

|   | 31 марта 2024 г. (не аудировано) |                |                  |                 |                  |
|---|----------------------------------|----------------|------------------|-----------------|------------------|
|   | Стадия 1                         | Стадия 2       | Стадия 3         | ПСКО            | Итого            |
| <b>На начало года</b>   | <b>(122,149)</b>                 | <b>(7,362)</b> | <b>(347,655)</b> | <b>(12,760)</b> | <b>(489,926)</b> |
| Перевод в Стадию 1  | (3,163)                          | 758            | 2,405            | -               | -                |
| Перевод в Стадию 2  | 1,235                            | (2,105)        | 870              | -               | -                |
| Перевод в Стадию 3  | 2,703                            | 2,827          | (5,530)          | -               | -                |
| Изменения в параметрах риска*                                   | 8,925                            | (3,857)        | (29,815)         | (427)           | (25,174)         |
| Новые выдачи или приобретения финансовых активов*               | (25,318)                         | -              | -                | -               | (25,318)         |
| Прекращение признания финансовых активов**                      | 12,106                           | 126            | 10,132           | 6,517           | 28,881           |
| Восстановление резервов по ранее списанным активам***           | (255)                            | 250            | (4,990)          | (4,941)         | (9,936)          |
| Списания  | -                                | -              | 2,908            | 5,203           | 8,111            |
| Разница от переоценки иностранной валюты и прочие корректировки | 224                              | 20             | 610              | 156             | 1,010            |
| <b>На конец года</b>  | <b>(125,692)</b>                 | <b>(9,343)</b> | <b>(371,065)</b> | <b>(6,252)</b>  | <b>(512,352)</b> |

| Корпоративный бизнес  | 31 марта 2024 г. (не аудировано) |                |                  |                 |                  |
|---|----------------------------------|----------------|------------------|-----------------|------------------|
|   | Стадия 1                         | Стадия 2       | Стадия 3         | ПСКО            | Итого            |
| <b>На начало года</b>   | <b>(21,561)</b>                  | <b>(3,010)</b> | <b>(194,810)</b> | <b>(11,770)</b> | <b>(231,151)</b> |
| Перевод в Стадию 2  | 63                               | (264)          | 201              | -               | -                |
| Изменения в параметрах риска*                                   | 1,946                            | (180)          | (3,979)          | (211)           | (2,424)          |
| Новые выдачи или приобретения финансовых активов*               | (4,694)                          | -              | -                | -               | (4,694)          |
| Прекращение признания финансовых активов**                      | 4,008                            | -              | 6,451            | 6,443           | 16,902           |
| Восстановление резервов по ранее списанным активам***           | (99)                             | 201            | (3,149)          | (5,089)         | (8,136)          |
| Списания  | -                                | -              | -                | 5,147           | 5,147            |
| Разница от переоценки иностранной валюты и прочие корректировки | 128                              | 3              | 541              | 155             | 827              |
| <b>На конец года</b>  | <b>(20,209)</b>                  | <b>(3,250)</b> | <b>(194,745)</b> | <b>(5,325)</b>  | <b>(223,529)</b> |



Выборочные примечания к промежуточной сокращенной  
консолидированной финансовой информации  
за три месяца, закончившихся 31 марта 2024 г. (не аудировано) (продолжение)  
(в миллионах тенге)

| Розничный бизнес  | 31 марта 2024 г. (не аудировано) |                |                  |              |                  |
|---|----------------------------------|----------------|------------------|--------------|------------------|
|   | Стадия 1                         | Стадия 2       | Стадия 3         | ПСКО         | Итого            |
| <b>На начало года</b>   | <b>(81,229)</b>                  | <b>(3,326)</b> | <b>(116,332)</b> | <b>(169)</b> | <b>(201,056)</b> |
| Перевод в Стадию 1  | (2,903)                          | 669            | 2,234            | -            | -                |
| Перевод в Стадию 2  | 1,007                            | (1,649)        | 642              | -            | -                |
| Перевод в Стадию 3  | 2,229                            | 2,183          | (4,412)          | -            | -                |
| Изменения в параметрах риска*                                   | 4,508                            | (1,961)        | (18,637)         | (26)         | (16,116)         |
| Новые выдачи или приобретения финансовых активов*               | (15,758)                         | -              | -                | -            | (15,758)         |
| Прекращение признания финансовых активов**                      | 5,098                            | 63             | 1,502            | -            | 6,663            |
| Восстановление резервов по ранее списанным активам***           | (18)                             | (7)            | (1,456)          | -            | (1,481)          |
| Списания  | -                                | -              | 1,687            | -            | 1,687            |
| Разница от переоценки иностранной валюты и прочие корректировки | 38                               | 16             | 33               | -            | 87               |
| <b>На конец года</b>  | <b>(87,028)</b>                  | <b>(4,012)</b> | <b>(134,739)</b> | <b>(195)</b> | <b>(225,974)</b> |

| МСБ бизнес  | 31 марта 2024 г. (не аудировано) |                |                 |              |                 |
|---|----------------------------------|----------------|-----------------|--------------|-----------------|
|   | Стадия 1                         | Стадия 2       | Стадия 3        | ПСКО         | Итого           |
| <b>На начало года</b>   | <b>(19,359)</b>                  | <b>(1,026)</b> | <b>(36,513)</b> | <b>(821)</b> | <b>(57,719)</b> |
| Перевод в Стадию 1  | (260)                            | 89             | 171             | -            | -               |
| Перевод в Стадию 2  | 165                              | (192)          | 27              | -            | -               |
| Перевод в Стадию 3  | 474                              | 644            | (1,118)         | -            | -               |
| Изменения в параметрах риска*                                   | 2,471                            | (1,716)        | (7,199)         | (190)        | (6,634)         |
| Новые выдачи или приобретения финансовых активов*               | (4,866)                          | -              | -               | -            | (4,866)         |
| Прекращение признания финансовых активов**                      | 3,000                            | 63             | 2,179           | 74           | 5,316           |
| Восстановление резервов по ранее списанным активам***           | (138)                            | 56             | (385)           | 148          | (319)           |
| Списания  | -                                | -              | 1,221           | 56           | 1,277           |
| Разница от переоценки иностранной валюты и прочие корректировки | 58                               | 1              | 36              | 1            | 96              |
| <b>На конец года</b>  | <b>(18,455)</b>                  | <b>(2,081)</b> | <b>(41,581)</b> | <b>(732)</b> | <b>(62,849)</b> |

Выборочные примечания к промежуточной сокращенной консолидированной финансовой информации за три месяца, закончившихся 31 марта 2024 г. (не аудировано) (продолжение)  
(в миллионах тенге)

|   | 31 марта 2023 г. (не аудировано) |                 |                  |                 |                  |
|---|----------------------------------|-----------------|------------------|-----------------|------------------|
|   | Стадия 1                         | Стадия 2        | Стадия 3         | ПСКО            | Итого            |
| <b>На начало года</b>   | <b>(113,665)</b>                 | <b>(17,767)</b> | <b>(269,840)</b> | <b>(21,116)</b> | <b>(422,388)</b> |
| Перевод в Стадию 1  | (8,474)                          | 1,206           | 7,268            | -               | -                |
| Перевод в Стадию 2  | 2,089                            | (2,664)         | 575              | -               | -                |
| Перевод в Стадию 3  | 5,741                            | 2,462           | (8,203)          | -               | -                |
| Изменения в параметрах риска*                                   | 7,079                            | (2,099)         | (41,460)         | 13,497          | (22,983)         |
| Новые выдачи или приобретения финансовых активов*               | (15,966)                         | -               | -                | -               | (15,966)         |
| Прекращение признания финансовых активов**                      | 15,544                           | 369             | 6,277            | 125             | 22,315           |
| Восстановление резервов по ранее списанным активам***           | -                                | -               | 712              | (4,544)         | (3,832)          |
| Списания  | -                                | -               | 2,074            | 17              | 2,091            |
| Разница от переоценки иностранной валюты и прочие корректировки | 510                              | (15)            | 1,076            | 604             | 2,175            |
| <b>На конец года</b>  | <b>(107,142)</b>                 | <b>(18,508)</b> | <b>(301,521)</b> | <b>(11,417)</b> | <b>(438,588)</b> |

| Корпоративный бизнес  | 31 марта 2023 г. (не аудировано) |                 |                  |                 |                  |
|---|----------------------------------|-----------------|------------------|-----------------|------------------|
|   | Стадия 1                         | Стадия 2        | Стадия 3         | ПСКО            | Итого            |
| <b>На начало года</b>   | <b>(26,828)</b>                  | <b>(13,277)</b> | <b>(138,666)</b> | <b>(19,280)</b> | <b>(198,051)</b> |
| Перевод в Стадию 1  | (5,657)                          | -               | 5,657            | -               | -                |
| Перевод в Стадию 2  | 35                               | (61)            | 26               | -               | -                |
| Перевод в Стадию 3  | 1,834                            | 55              | (1,889)          | -               | -                |
| Изменения в параметрах риска*                                   | 3,257                            | 1,122           | (21,832)         | 13,322          | (4,131)          |
| Новые выдачи или приобретения финансовых активов*               | (3,714)                          | -               | -                | -               | (3,714)          |
| Прекращение признания финансовых активов**                      | 10,297                           | 266             | 3,502            | 124             | 14,189           |
| Восстановление резервов по ранее списанным активам***           | -                                | -               | 854              | (4,462)         | (3,608)          |
| Списания  | -                                | -               | -                | 17              | 17               |
| Разница от переоценки иностранной валюты и прочие корректировки | 480                              | (20)            | 994              | 579             | 2,033            |
| <b>На конец года</b>  | <b>(20,296)</b>                  | <b>(11,915)</b> | <b>(151,354)</b> | <b>(9,700)</b>  | <b>(193,265)</b> |

**Выборочные примечания к промежуточной сокращенной консолидированной финансовой информации за три месяца, закончившихся 31 марта 2024 г. (не аудировано) (продолжение) (в миллионах тенге)**

| Розничный бизнес  | 31 марта 2023 г. (не аудировано) |                |                  |              |                  |
|---|----------------------------------|----------------|------------------|--------------|------------------|
|   | Стадия 1                         | Стадия 2       | Стадия 3         | ПСКО         | Итого            |
| <b>На начало года</b>   | <b>(74,364)</b>                  | <b>(3,108)</b> | <b>(93,919)</b>  | <b>(125)</b> | <b>(171,516)</b> |
| Перевод в Стадию 1  | (2,284)                          | 708            | 1,576            | -            | -                |
| Перевод в Стадию 2  | 1,116                            | (1,642)        | 526              | -            | -                |
| Перевод в Стадию 3  | 2,825                            | 1,943          | (4,768)          | -            | -                |
| Изменения в параметрах риска*                                   | 3,362                            | (2,121)        | (11,533)         | 24           | (10,268)         |
| Новые выдачи или приобретения финансовых активов*               | (9,003)                          | -              | -                | -            | (9,003)          |
| Прекращение признания финансовых активов**                      | 3,558                            | 46             | 1,812            | 1            | 5,417            |
| Восстановление резервов по ранее списанным активам***           | -                                | -              | (142)            | (17)         | (159)            |
| Списания  | -                                | -              | 700              | -            | 700              |
| Разница от переоценки иностранной валюты и прочие корректировки | 40                               | (1)            | 18               | 14           | 71               |
| <b>На конец года</b>  | <b>(74,750)</b>                  | <b>(4,175)</b> | <b>(105,730)</b> | <b>(103)</b> | <b>(184,758)</b> |

| МСБ бизнес  | 31 марта 2023 г. (не аудировано) |                |                 |                |                 |
|---|----------------------------------|----------------|-----------------|----------------|-----------------|
|   | Стадия 1                         | Стадия 2       | Стадия 3        | ПСКО           | Итого           |
| <b>На начало года</b>   | <b>(12,473)</b>                  | <b>(1,382)</b> | <b>(37,255)</b> | <b>(1,711)</b> | <b>(52,821)</b> |
| Перевод в Стадию 1  | (533)                            | 498            | 35              | -              | -               |
| Перевод в Стадию 2  | 938                              | (961)          | 23              | -              | -               |
| Перевод в Стадию 3  | 1,082                            | 464            | (1,546)         | -              | -               |
| Изменения в параметрах риска*                                   | 460                              | (1,100)        | (8,095)         | 151            | (8,584)         |
| Новые выдачи или приобретения финансовых активов*               | (3,249)                          | -              | -               | -              | (3,249)         |
| Прекращение признания финансовых активов**                      | 1,689                            | 57             | 963             | -              | 2,709           |
| Восстановление резервов по ранее списанным активам***           | -                                | -              | -               | (65)           | (65)            |
| Списания  | -                                | -              | 1,374           | -              | 1,374           |
| Разница от переоценки иностранной валюты и прочие корректировки | (10)                             | 6              | 64              | 11             | 71              |
| <b>На конец года</b>  | <b>(12,096)</b>                  | <b>(2,418)</b> | <b>(44,437)</b> | <b>(1,614)</b> | <b>(60,565)</b> |

\*Статья «Расходы по кредитным убыткам» в промежуточном сокращенном консолидированном отчете о прибылях и убытках состоит из следующих статей: «Изменения в параметрах риска», «Новые выдачи или приобретения финансовых активов» и «Прекращение признания финансовых активов».

\*\*Прекращение признания финансовых активов включают в себя сумму изменения резервов по полностью погашенным займам клиентам.

\*\*\*Статья «Восстановление резервов по ранее списанным активам» включает в себя суммы доходов, полученных при погашении ранее списанных активов, а также корректировки валовой балансовой стоимости займов, образовавшейся при покупке АО «Казкоммерцбанк», и при начислении процентного дохода по обесцененным займам

# АО «Народный Банк Казахстана»

## Выборочные примечания к промежуточной сокращенной консолидированной финансовой информации за три месяца, закончившихся 31 марта 2024 г. (не аудировано) (продолжение) (в миллионах тенге)

В течение трех месяцев, закончившихся 31 марта 2024 г. и 2023 г., Группа списала займы в сумме 8,111 миллионов тенге и 2,091 миллион тенге, соответственно, без прекращения права требования по займу для налоговых целей, которое не является объектом налогообложения.

### Резерв по ожидаемым кредитным убыткам и провизии

За три месяца, закончившихся 31 марта 2024 г., расходы по кредитным убыткам составляли 21,611 миллионов тенге (31 марта 2023 г. – 16,634 миллиона тенге).

## 11. Активы, предназначенные для продажи

В результате дефолтов некоторых контрагентов по займам клиентам, Группа признала залоги по займам как активы, предназначенные для продажи по справедливой стоимости. Активы в последующем были оценены по наименьшей из справедливой стоимости, за минусом затрат на реализацию, или текущей стоимости, так как руководство соответствующего уровня приняло план по продаже активов и активному поиску покупателя.

Активы, предназначенные для продажи, включают следующее:

|   | 31 марта<br>2024 г.<br>(не аудировано) | 31 декабря<br>2023 г. |
|---|--|-----------------------|
| Активы ОАО «Халык Банк Кыргызстан» предназначенные для продажи                    | 107,276                                | 90,242                |
| Земельные участки   | 11,747                                 | 12,578                |
| Объекты недвижимости  | 6,475                                  | 8,671                 |
| Движимое имущество  | 309                                    | 51                    |
| <b>Итого активы, предназначенные для продажи</b>                                  | <b>125,807</b>                         | <b>111,542</b>        |
| Обязательства, непосредственно относящиеся к активам, предназначенным для продажи | 78,168                                 | 58,422                |

ОАО «Халык Банк Кыргызстан» — коммерческий банк, зарегистрированный в Кыргызстане, который по виду деятельности является универсальным банком. Создан 12 апреля 1999 г., в 2004 г. приобретен АО «Народный Банк Казахстана». ОАО «Халык Банк Кыргызстан» имеет 10 филиалов и предоставляет широкий спектр банковских услуг. Доля участия АО «Народный Банк Казахстана» в капитале составляет 100%.

24 октября 2023 г. был подписан договор о продаже 100% акций ОАО «Халык Банк Кыргызстан». Завершение сделки планируется после получения согласия Национального банка Кыргызской Республики Покупателем. Ожидаемой датой завершения продажи АО «Халык Банк Кыргызстан» является 1 полугодие 2024 г., поскольку такие активы и обязательства ОАО «Халык Банк Кыргызстан» были классифицированы как предназначенные для продажи.

## АО «Народный Банк Казахстана»

**Выборочные примечания к промежуточной сокращенной консолидированной финансовой информации за три месяца, закончившихся 31 марта 2024 г. (не аудировано) (продолжение) (в миллионах тенге)**

Основными классами активов, за вычетом обесценения, и обязательств ОАО «Халык Банк Кыргызстан» по состоянию на 31 марта 2024 г. являются следующие:

|  | 31 марта<br>2024 г.<br>(не аудировано) | 31 декабря<br>2023 г. |
|--|--|-----------------------|
| Денежные средства и их эквиваленты   | 47,826                                 | 27,446                |
| Обязательные резервы   | 2,869                                  | 2,897                 |
| Средства в кредитных учреждениях   | 121                                    | 71                    |
| Долговые ценные бумаги, оцениваемые по амортизированной стоимости за вычетом резервов по ожидаемым кредитным убыткам | 5,772                                  | 5,756                 |
| Займы клиентам   | 41,901                                 | 41,585                |
| Основные средства и нематериальные активы  | 5,409                                  | 5,263                 |
| Долгосрочные активы, предназначенные для продажи   | 310                                    | 418                   |
| Прочие активы  | 3,068                                  | 3,055                 |
| <b>Активы ОАО «Халык Банк Кыргызстан», предназначенные для продажи</b>   | <b>107,276</b>                         | <b>86,491</b>         |
| Средства клиентов  | 73,120                                 | 52,866                |
| Средства кредитных учреждений  | 2,780                                  | 3,086                 |
| Выпущенные долговые ценные бумаги  | 10                                     | -                     |
| Резервы  | 125                                    | 136                   |
| Отложенные налоговые обязательства   | 405                                    | 447                   |
| Прочие обязательства   | 1,728                                  | 1,887                 |
| Обязательства ОАО «Халык Банк Кыргызстан», непосредственно относящиеся к активам, предназначенным для продажи        | 78,168                                 | 58,422                |
| <b>Чистые активы ОАО «Халык Банк Кыргызстан» предназначенные для продажи</b>   | <b>29,108</b>                          | <b>28,069</b>         |

В результате реклассификации ОАО «Халык Банк Кыргызстан» Группа признала убыток от обесценения в сумме 3,781 миллион тенге за год, закончившийся 31 декабря 2023 г., в консолидированном отчете о прибылях и убытках.

В ноябре 2022 г. Группа провела независимую оценку своих активов, предназначенных для продажи, и по результатам признала убыток от обесценения в размере 1,044 миллиона тенге, включенный в состав «Убытка от обесценения активов, предназначенных для продажи» в консолидированном отчете о прибылях или убытка.

Несмотря на то, что Группа активно выставляет на продажу эти активы, большая часть из них не была продана в течение короткого периода времени. Однако руководство по-прежнему намерено продать эти активы. Поскольку активы учитываются по цене, не превышающей текущую справедливую стоимость за вычетом затрат на продажу, они продолжали классифицироваться как предназначенные для продажи по состоянию на 31 марта 2024 г. и 31 декабря 2023 г.

## АО «Народный Банк Казахстана»

**Выборочные примечания к промежуточной сокращенной консолидированной финансовой информации за три месяца, закончившихся 31 марта 2024 г. (не аудировано) (продолжение) (в миллионах тенге)**

---

Справедливая стоимость внеоборотных активов Группы, предназначенных для продажи, была определена независимыми оценщиками. Для оценки справедливой стоимости внеоборотных активов использовались доходный, сравнительный подход и затратный подход. Для оценки справедливой стоимости недвижимости наиболее эффективным и наиболее эффективным использованием недвижимости является ее текущее использование. В течение года никаких изменений в методике оценки не произошло.

Подробная информация об активах Группы, предназначенных для продажи, и информация об иерархии справедливой стоимости по состоянию на 31 марта 2024 г. и 31 декабря 2023 г. представлены ниже:

|   | Уровень 2 | Уровень 3 | Итого  |
|---|-----------|-----------|--------|
| <b>31 марта 2024 г. (не аудировано)</b>   |           |           |        |
| Чистые активы ОАО «Халык Банк Кыргызстан» |           |           |        |
| предназначенные для продажи               | -         | 29,108    | 29,108 |
| Земельные участки                         | -         | 11,747    | 11,747 |
| Объекты недвижимости                      | 623       | 5,852     | 6,475  |
| Движимое имущество                        | -         | 309       | 309    |
| <b>31 декабря 2023 г.</b>                 |           |           |        |
| Чистые активы ОАО «Халык Банк Кыргызстан» |           |           |        |
| предназначенные для продажи               | -         | 28,069    | 28,069 |
| Земельные участки                         | -         | 12,578    | 12,578 |
| Объекты недвижимости                      | 2,703     | 5,968     | 8,671  |
| Движимое имущество                        | -         | 51        | 51     |

# АО «Народный Банк Казахстана»

## Выборочные примечания к промежуточной сокращенной консолидированной финансовой информации за три месяца, закончившихся 31 марта 2024 г. (не аудировано) (продолжение) (в миллионах тенге)

### 12. Страховые активы и обязательства

Обязательства по оставшейся части страхового покрытия и обязательства по возникшим страховым убыткам на начало и конец отчетного периода:

|  | 31 марта 2024 г. (не аудировано)                      |                   |  |  |                 | Итого |
|--|---|-------------------|--|--|-----------------|-------|
|  | Обязательства по оставшейся части страхового покрытия |                   | Обязательства, возникшие при использовании метода распределения премий |  | Итого           |       |
|  | За вычетом компонента убытка                          | Компонент убытков | Приведенная стоимость будущих денежных потоков                         | Рисковая поправка на нефинансовый риск |                 |       |
| Обязательства по договорам страхования на начало   | 199,401   | 7,451             | 49,849   | 16,364                                 | 273,065         |       |
| Активы по договорам страхования на начало  | 10,289  | -                 | -  | -                                      | 10,289          |       |
| <b>Итого по состоянию на 1 января 2024 г.</b>  | <b>189,112</b>  | <b>7,451</b>      | <b>49,849</b>  | <b>16,364</b>                          | <b>262,776</b>  |       |
| <b>Выручка по страхованию</b>  | <b>(58,756)</b>                                       | -                 | -  | -                                      | <b>(58,756)</b> |       |
| <b>Расходы по страховым услугам:</b>   |   |                   |  |  |                 |       |
| Возникшие страховые убытки и прочие понесенные расходы на страховые услуги   | -   | -                 | 21,733   | 1,572                                  | 23,305          |       |
| Амортизация аквизиционным денежным потокам от приобретения   | 10,723  | -                 | -  | -                                      | 10,723          |       |
| Изменения, относящиеся к услугам прошлых периодов  | -   | -                 | 3,719  | 1,988                                  | 5,707           |       |
| Убытки по группам обременительных договоров и восстановление таких убытков   | -   | (425)             | -  | -                                      | (425)           |       |
| <b>Итого расходы на страховые услуги, учтенные при оценке обязательств</b>   | <b>10,723</b>   | <b>(425)</b>      | <b>25,452</b>  | <b>3,560</b>                           | <b>39,310</b>   |       |
| Результат страховой деятельности   | (48,033)  | (425)             | 25,452   | 3,560                                  | (19,446)        |       |
| Финансовые расходы или доходы по выпущенным договорам страхования  | (10)  | 515               | 733  | 186                                    | 1,424           |       |
| Расходы от переоценки иностранной валюты   | (252)   | -                 | -  | -                                      | (252)           |       |
| <b>Итого суммы, признанные в составе прибыли и убытков</b>   | <b>(48,295)</b>                                       | <b>90</b>         | <b>26,185</b>  | <b>3,746</b>                           | <b>(18,274)</b> |       |
| Прочие изменения   | (51)  | -                 | -  | -                                      | (51)            |       |
| <b>Движение денежных средств за период:</b>  |   |                   |  |  |                 |       |
| Премии, полученные по выпущенным договорам страхования   | 73,834  | -                 | -  | -                                      | 73,834          |       |
| Выплаты по возникшим страховым убыткам и прочие расходы по страховым услугам, оплаченные по выпущенным договорам страхования | -   | -                 | (13,978)   | (1,951)                                | (15,929)        |       |
| Аквизиционные денежные потоки  | (6,513)   | -                 | -  | -                                      | (6,513)         |       |
| <b>Итого денежные потоки</b>   | <b>67,270</b>   | -                 | <b>(13,978)</b>  | <b>(1,951)</b>                         | <b>51,341</b>   |       |
| <b>Изменение в резерве за период</b>   | <b>18,975</b>   | <b>90</b>         | <b>12,207</b>  | <b>1,795</b>                           | <b>33,067</b>   |       |
| Обязательства по договорам страхования на конец периода  | 216,217   | 7,541             | 62,056   | 18,159                                 | 303,973         |       |
| Активы по договорам страхования на конец периода   | 8,130   | -                 | -  | -                                      | 8,130           |       |
| <b>Итого по состоянию на 31 марта 2024 г. (не аудировано)</b>  | <b>208,087</b>  | <b>7,541</b>      | <b>62,056</b>  | <b>18,159</b>                          | <b>295,843</b>  |       |

# АО «Народный Банк Казахстана»

## Выборочные примечания к промежуточной сокращенной консолидированной финансовой информации за три месяца, закончившихся 31 марта 2024 г. (не аудировано) (продолжение) (в миллионах тенге)

|  | Обязательства по оставшейся части страхового покрытия |                   | Обязательства, возникшие при использовании метода распределения премий |  | Итого           |
|--|---|-------------------|--|--|-----------------|
|  | За вычетом компонента убытка                          | Компонент убытков | Приведенная стоимость будущих денежных потоков                         | Рисковая поправка на нефинансовый риск |                 |
|  |   |                   |  |  |                 |
| Обязательства по договорам страхования на начало   | 175,050   | 6,878             | 35,690   | 5,690                                  | 223,308         |
| Активы по договорам страхования на начало  | 4,094   | -                 | -  | -                                      | 4,094           |
| <b>Итого по состоянию на 1 января 2023 г.</b>  | <b>170,956</b>  | <b>6,878</b>      | <b>35,690</b>  | <b>5,690</b>                           | <b>219,214</b>  |
| <b>Выручка по страхованию</b>  | <b>(63,066)</b>                                       | -                 | -  | -                                      | <b>(63,066)</b> |
| <b>Расходы по страховым услугам:</b>   |   |                   |  |  |                 |
| Возникшие страховые убытки и прочие понесенные расходы на страховые услуги   | -   | -                 | 18,825   | 819                                    | 19,644          |
| Амортизация аквизиционным денежным потокам от приобретения   | 9,960   | -                 | -  | -                                      | 9,960           |
| Изменения, относящиеся к услугам прошлых периодов  | -   | -                 | 4,151  | 2,297                                  | 6,448           |
| Убытки по группам обременительных договоров и восстановление таких убытков   | -   | 19                | -  | -                                      | 19              |
| <b>Итого расходы на страховые услуги, учтенные при оценке обязательств</b>   | <b>9,960</b>  | <b>19</b>         | <b>22,976</b>  | <b>3,116</b>                           | <b>36,071</b>   |
| Результат страховой деятельности   | (53,106)  | 19                | 22,976   | 3,116                                  | (26,995)        |
| Финансовые расходы или доходы по выпущенным договорам страхования  | (4)   | 10                | 946  | 43                                     | 995             |
| Расходы от переоценки иностранной валюты   | (327)   | -                 | -  | -                                      | (327)           |
| <b>Итого суммы, признанные в составе прибыли и убытков</b>   | <b>(53,437)</b>                                       | <b>29</b>         | <b>23,922</b>  | <b>3,159</b>                           | <b>(26,327)</b> |
| Прочие изменения   | 9   | -                 | -  | -                                      | 9               |
| <b>Движение денежных средств за период:</b>  |   |                   |  |  |                 |
| Премии, полученные по выпущенным договорам страхования   | 58,692  | -                 | -  | -                                      | 58,692          |
| Выплаты по возникшим страховым убыткам и прочие расходы по страховым услугам, оплаченные по выпущенным договорам страхования | -   | -                 | (7,233)  | (1,322)                                | (8,555)         |
| Аквизиционные денежные потоки  | (7,837)   | -                 | -  | -                                      | (7,837)         |
| <b>Итого денежные потоки</b>   | <b>50,864</b>   | <b>-</b>          | <b>(7,233)</b>   | <b>(1,322)</b>                         | <b>42,309</b>   |
| <b>Изменение в резерве за период</b>   | <b>(2,573)</b>  | <b>29</b>         | <b>16,689</b>  | <b>1,837</b>                           | <b>15,982</b>   |
| Обязательства по договорам страхования на конец периода  | 179,244   | 6,907             | 52,379   | 7,527                                  | 246,057         |
| Активы по договорам страхования на конец периода   | 10,861  | -                 | -  | -                                      | 10,861          |
| <b>Итого по состоянию на 31 марта 2023 г. (не аудировано)</b>  | <b>168,383</b>  | <b>6,907</b>      | <b>52,379</b>  | <b>7,527</b>                           | <b>235,196</b>  |



Выборочные примечания к промежуточной сокращенной консолидированной финансовой информации за три месяца, закончившихся 31 марта 2024 г. (не аудировано) (продолжение)  
(в миллионах тенге)

В приведенной ниже таблице указаны балансовые суммы портфелей активов и обязательств по договорам страхования и перестрахования по состоянию на конец отчетного периода по каждому классу деятельности:

| 31 марта 2024 г. (не аудировано)                     |   |                         |                                   |                                 |                                |                            |  |                          |  |               |                |
|--|---|-------------------------|-----------------------------------|---------------------------------|--------------------------------|----------------------------|--|--------------------------|--|---------------|----------------|
|  | Аннуитеты<br>ответствен-<br>ности<br>работодателя | Пенсионные<br>аннуитеты | Накопи-<br>тельное<br>страхование | Срочное<br>страхование<br>жизни | Краткосроч-<br>ные<br>договоры | Медицинское<br>страхование | Обязательное<br>страхование<br>ответствен-<br>ности<br>владельцев<br>транспорт-<br>ных средств | Страхование<br>имущества | Страхование<br>авто-<br>транспорта и<br>ответствен-<br>ности | Прочее        | Итого          |
| LRC+LRCre  |   |                         |                                   |                                 |                                |                            |  |                          |  |               |                |
| Активы по выпущенным<br>договорам страхования        | -   | -                       | -                                 | -                               | (33)                           | (40)                       | (4)  | (7,843)                  | (80)   | (130)         | (8,130)        |
| Обязательства по выпущенным<br>договорам страхования | 15,714  | 100,985                 | 33,046                            | 2,983                           | 77,588                         | 5,182                      | 8,140  | 30,866                   | 11,701   | 17,768        | 303,973        |
| <b>Нетто</b>   | <b>15,714</b>                                     | <b>100,985</b>          | <b>33,046</b>                     | <b>2,983</b>                    | <b>77,555</b>                  | <b>5,142</b>               | <b>8,136</b>   | <b>23,023</b>            | <b>11,621</b>  | <b>17,638</b> | <b>295,843</b> |

| 31 декабря 2023 г.                                   |   |                         |                                   |                                 |                                |                            |  |                          |  |              |                |
|--|---|-------------------------|-----------------------------------|---------------------------------|--------------------------------|----------------------------|--|--------------------------|--|--------------|----------------|
|  | Аннуитеты<br>ответствен-<br>ности<br>работодателя | Пенсионные<br>аннуитеты | Накопи-<br>тельное<br>страхование | Срочное<br>страхование<br>жизни | Краткосроч-<br>ные<br>договоры | Медицинское<br>страхование | Обязательное<br>страхование<br>ответствен-<br>ности<br>владельцев<br>транспорт-<br>ных средств | Страхование<br>имущества | Страхование<br>автотранс-<br>порта и<br>ответствен-<br>ности | Прочее       | Итого          |
| LRC+LRCre  |   |                         |                                   |                                 |                                |                            |  |                          |  |              |                |
| Активы по выпущенным<br>договорам страхования        | -   | -                       | -                                 | -                               | (78)                           | (24)                       | -  | (9,335)                  | (89)   | (763)        | (10,289)       |
| Обязательства по выпущенным<br>договорам страхования | 14,055  | 116,973                 | 70,593                            | 3,319                           | 37,242                         | 1,860                      | 4,239  | 10,654                   | 9,532  | 4,598        | 273,065        |
| <b>Нетто</b>   | <b>14,055</b>                                     | <b>116,973</b>          | <b>70,593</b>                     | <b>3,319</b>                    | <b>37,164</b>                  | <b>1,836</b>               | <b>4,239</b>   | <b>1,319</b>             | <b>9,443</b>   | <b>3,835</b> | <b>262,776</b> |

Выборочные примечания к промежуточной сокращенной консолидированной финансовой информации за три месяца, закончившихся 31 марта 2024 г. (не аудировано) (продолжение)  
(в миллионах тенге)

Группа использовала следующие кривые доходности для дисконтирования денежных потоков:

| 31 марта 2024 г.<br>(не аудировано) | Валюта | Страхование жизни |       |        |        |        | Общее страхование |       |        |
|-------------------------------------|--------|-------------------|-------|--------|--------|--------|-------------------|-------|--------|
|                                     |        | 1 год             | 5 лет | 10 лет | 20 лет | 30 лет | 1 год             | 5 лет | 10 лет |
| Договоры страхования                | KZT    | 14.8%             | 12.2% | 11.6%  | 11.8%  | 11.9%  | 15.1%             | 11.1% | 12.0%  |
|                                     | USD    | 5.4%              | 4.3%  | 4.2%   | 4.1%   | 3.9%   | -                 | -     | -      |
|                                     | EUR    | -                 | -     | -      | -      | -      | -                 | -     | -      |
| 31 декабря 2023 г.                  | Валюта | 1 год             | 5 лет | 10 лет | 20 лет | 30 лет | 1 год             | 5 лет | 10 лет |
| Договоры страхования                | KZT    | 15.7%             | 12.6% | 11.3%  | 10.9%  | 10.8%  | 16.4%             | 10.2% | 10.2%  |
|                                     | USD    | 4.8%              | 3.5%  | 3.4%   | 3.5%   | 3.2%   | 5.6%              | 4.5%  | 4.5%   |
|                                     | EUR    | -                 | -     | -      | -      | -      | 4.0%              | 3.0%  | 3.1%   |

Выборочные примечания к промежуточной сокращенной консолидированной финансовой информации за три месяца, закончившихся 31 марта 2024 г. (не аудировано) (продолжение)  
(в миллионах тенге)

Анализ концентрации страховых рисков Группы (как до перестрахования, так и после перестрахования) по классу бизнеса и по регионам приведен в следующих таблицах.

|  | 31 марта 2024 г. (не аудировано)                                  |   |                | 31 декабря 2023 г.  |   |                |
|--|---|---|----------------|---|---|----------------|
|  | Чистые активы и обязательства по выпущенным договорам страхования | Чистые активы и обязательства по удерживаемым договорам перестрахования | Нетто          | Чистые активы и обязательства по выпущенным договорам страхования | Чистые активы и обязательства по удерживаемым договорам перестрахования | Нетто          |
| Аннуитеты ответственности работодателя                                   | 15,714  | -   | 15,714         | 14,055  | -   | 14,055         |
| Пенсионные аннуитеты   | 100,985   | -   | 100,985        | 116,973   | -   | 116,973        |
| Накопительное страхование  | 33,046  | -   | 33,046         | 70,593  | -   | 70,593         |
| Срочное страхование жизни  | 2,983   | (1,748)   | 1,235          | 3,319   | (4,616)   | (1,297)        |
| Краткосрочные договора   | 77,555  | (8,094)   | 69,461         | 37,164  | (6,500)   | 30,664         |
| Медицинское страхование  | 5,142   | (259)   | 4,883          | 1,836   | (36)  | 1,800          |
| Обязательное страхование ответственности владельцев транспортных средств | 8,136   | -   | 8,136          | 4,239   | -   | 4,239          |
| Страхование имущества  | 23,023  | (10,594)  | 12,429         | 1,319   | (4,069)   | (2,750)        |
| Страхование автотранспорта и ответственности                             | 11,621  | (112)   | 11,509         | 9,443   | (108)   | 9,335          |
| Прочее   | 17,638  | (8,931)   | 8,707          | 3,835   | (2,126)   | 1,709          |
| <b>Итого</b>   | <b>295,843</b>  | <b>(29,738)</b>   | <b>266,105</b> | <b>262,776</b>  | <b>(17,455)</b>   | <b>245,321</b> |

Выборочные примечания к промежуточной сокращенной консолидированной финансовой информации за три месяца, закончившихся 31 марта 2024 г. (не аудировано) (продолжение)  
(в миллионах тенге)

|                                 | 31 марта 2024 г. (не аудировано)                                  |   |                | 31 декабря 2023 г.  |   |                |
|---------------------------------|---|---|----------------|---|---|----------------|
|                                 | Чистые активы и обязательства по выпущенным договорам страхования | Чистые активы и обязательства по удерживаемым договорам перестрахования | Нетто          | Чистые активы и обязательства по выпущенным договорам страхования | Чистые активы и обязательства по удерживаемым договорам перестрахования | Нетто          |
| <b>Концентрация по регионам</b> |   |   |                |   |   |                |
| LRC                             |   |   |                |   |   |                |
| Казахстан                       | 227,618   | 7,104   | 220,514        | 205,910   | 5,562   | 200,348        |
| Страны - ОЭСР                   | (5,006)   | (4,098)   | (908)          | (3,581)   | (2,006)   | (1,575)        |
| Страны - Не ОЭСР                | (2,617)   | 11,737  | (14,354)       | (5,772)   | 1,818   | (7,590)        |
|                                 | <b>219,995</b>  | <b>14,743</b>   | <b>205,252</b> | <b>196,557</b>  | <b>5,374</b>  | <b>191,183</b> |

|                                 | 31 марта 2024 г. (не аудировано)   |   |               | 31 декабря 2023 г.                 |   |               |
|---------------------------------|------------------------------------|---|---------------|------------------------------------|---|---------------|
|                                 | Обязательства по возникшим убыткам | Активы перестрахования по возникшим убыткам | Нетто         | Обязательства по возникшим убыткам | Активы перестрахования по возникшим убыткам | Нетто         |
| <b>Концентрация по регионам</b> |                                    |   |               |                                    |   |               |
| LIC                             |                                    |   |               |                                    |   |               |
| Казахстан                       | 74,180                             | 14,993                                      | 59,187        | 65,279                             | 12,063                                      | 53,216        |
| Страны - ОЭСР                   | 279                                | -   | 279           | 394                                | 10  | 384           |
| Страны - Не ОЭСР                | 1,389                              | 2   | 1,387         | 546                                | 8   | 538           |
|                                 | <b>75,848</b>                      | <b>14,995</b>                               | <b>60,853</b> | <b>66,219</b>                      | <b>12,081</b>                               | <b>54,138</b> |

## АО «Народный Банк Казахстана»

Выборочные примечания к промежуточной сокращенной консолидированной финансовой информации за три месяца, закончившихся 31 марта 2024 г. (не аудировано) (продолжение) (в миллионах тенге)

### Анализ сроков погашения для портфелей выпущенных договоров страхования и удерживаемых договоров перестрахования, которые представляют собой обязательства

В нижеследующих примечаниях к раскрытию информации не включена полная информация, требуемая в соответствии с МСФО (IFRS) 7. Для лучшего понимания специфики раскрытия информации, требуемой согласно МСФО (IFRS) 17, были включены некоторые раскрытия, требуемые МСФО (IFRS) 7 в отношении финансовых инструментов. МСФО (IFRS) 17:132(b) предоставляет организациям возможность выбора формы предоставления анализа срока погашения а) по расчетным срокам возникновения оставшихся недисконтированных чистых денежных потоков, предусмотренных договором; или б) по расчетным срокам расчетных оценок приведенной стоимости будущих денежных потоков.

В следующей таблице раскрыта информация по страховым продуктам, имеющим существенный долгосрочный компонент.

| <b>31 марта 2024 г.<br/>(не аудировано)</b> | <b>Балансовая<br/>стоимость</b> | <b>Менее 1 года</b> | <b>1-5 лет</b> | <b>5-10 лет</b> | <b>10-20 лет</b> | <b>Более 20 лет</b> |
|---|---------------------------------|---------------------|----------------|-----------------|------------------|---------------------|
| Пенсионные аннуитеты                        | 57,835                          | 34,886              | 10,871         | 5,925           | 4,323            | 1,830               |
| Халык-Казына                                | 15,794                          | 3,879               | 10,304         | 691             | 920              | -                   |
| <b>Итого</b>                                | <b>73,629</b>                   | <b>38,765</b>       | <b>21,175</b>  | <b>6,616</b>    | <b>5,243</b>     | <b>1,830</b>        |

| <b>31 декабря 2023 г.</b> | <b>Балансовая<br/>стоимость</b> | <b>Менее 1 года</b> | <b>1-5 лет</b> | <b>5-10 лет</b> | <b>10-20 лет</b> | <b>Более 20 лет</b> |
|---------------------------|---------------------------------|---------------------|----------------|-----------------|------------------|---------------------|
| Пенсионные аннуитеты      | 51,310                          | 30,949              | 9,645          | 5,257           | 3,836            | 1,624               |
| Халык-Казына              | 15,112                          | 3,712               | 9,859          | 662             | 880              | -                   |
| <b>Итого</b>              | <b>66,422</b>                   | <b>34,661</b>       | <b>19,504</b>  | <b>5,919</b>    | <b>4,716</b>     | <b>1,624</b>        |

## АО «Народный Банк Казахстана»

Выборочные примечания к промежуточной сокращенной консолидированной финансовой информации за три месяца, закончившихся 31 марта 2024 г. (не аудировано) (продолжение) (в миллионах тенге)

### 13. Прочие активы

Прочие активы включают в себя:

|  | 31 марта<br>2024 г.<br>(не аудировано) | 31 декабря<br>2023 г. |
|--|--|-----------------------|
| <b>Прочие финансовые активы:</b>                         |  |                       |
| Дебиторы по банковской деятельности                      | 79,430                                 | 75,693                |
| Дебиторская задолженность по финансовой аренде           | 19,243                                 | 17,273                |
| Дебиторы по небанковской деятельности                    | 15,849                                 | 13,115                |
| Начисленные комиссионные доходы                          | 8,279                                  | 7,207                 |
| Прочее   | 149                                    | 134                   |
|  | <b>122,950</b>                         | <b>113,422</b>        |
| Минус – Резерв по ожидаемым кредитным убыткам            | (32,361)                               | (31,656)              |
|  | <b>90,589</b>                          | <b>81,766</b>         |
| <b>Прочие нефинансовые активы:</b>                       |  |                       |
| Инвестиции в ассоциированные организации                 | 56,784                                 | 51,464                |
| Налоги предоплаченные, за исключением подоходного налога | 10,791                                 | 9,204                 |
| Предоплата за основные средства                          | 9,515                                  | 8,042                 |
| Товарно-материальные запасы                              | 7,241                                  | 7,725                 |
| Прочие инвестиции  | 5,062                                  | 3,874                 |
| Гудвил   | 3,055                                  | 3,055                 |
| Драгоценные металлы                                      | 2,387                                  | 2,253                 |
| Предоплата за инвестиционное имущество                   | 2,330                                  | 2,737                 |
| Прочее   | 3,432                                  | 3,542                 |
|  | <b>100,597</b>                         | <b>91,896</b>         |
|  | <b>191,186</b>                         | <b>173,662</b>        |

По состоянию на 31 марта 2024 г. инвестиции в ассоциированные организации включают инвестиции в АО «Altyn Bank» (ДБ China CITIC Bank Corporation Ltd.) в размере 56,555 миллионов тенге и Open Travel Networks Ltd в размере 229 миллионов тенге (31 декабря 2023 г. – 51,195 миллионов тенге и 269 миллионов тенге, соответственно).

## АО «Народный Банк Казахстана»

Выборочные примечания к промежуточной сокращенной консолидированной финансовой информации за три месяца, закончившихся 31 марта 2024 г. (не аудировано) (продолжение) (в миллионах тенге)

### 14. Средства клиентов

Средства клиентов включают следующее:

|  | 31 марта<br>2024 г.<br>(не аудировано) | 31 декабря<br>2023 г. |
|--|--|-----------------------|
| <b>Отражено по амортизированной стоимости:</b> |  |                       |
| <b>Срочные вклады:</b>                         |  |                       |
| Физические лица                                | 4,962,819                              | 4,808,592             |
| Юридические лица                               | 3,809,577                              | 3,338,099             |
|  | <b>8,772,396</b>                       | <b>8,146,691</b>      |
| <b>Текущие счета:</b>                          |  |                       |
| Юридические лица                               | 1,551,302                              | 1,762,760             |
| Физические лица                                | 887,585                                | 1,020,053             |
|  | <b>2,438,887</b>                       | <b>2,782,813</b>      |
| <b>Итого средства клиентов</b>                 | <b>11,211,283</b>                      | <b>10,929,504</b>     |

По состоянию на 31 марта 2024 г. десять самых крупных групп связанных клиентов Группы составляли примерно 12% общей суммы средств клиентов (31 декабря 2023 г. – 11%), каждая группа связанных клиентов представляет собой клиентов, связанных между собой внутри группы.

По состоянию на 31 марта 2024 г. средства клиентов включают залоговое обеспечение на сумму 161,912 миллионов тенге (31 декабря 2023 г. – 171,838 миллионов тенге).

Руководство считает, что в случае снятия средств, Группа получит заблаговременное уведомление с тем, чтобы реализовать свои ликвидные активы для обеспечения выплат.

В первом квартале 2024 г. Группа признала убыток в сумме 66,114 миллионов тенге в консолидированном отчете о прибылях и убытках за три месяца, закончившихся 31 марта 2024 г., в связи с досрочным погашением депозита АО «Казахстанский фонд устойчивости».

# АО «Народный Банк Казахстана»

## Выборочные примечания к промежуточной сокращенной консолидированной финансовой информации за три месяца, закончившихся 31 марта 2024 г. (не аудировано) (продолжение) (в миллионах тенге)

Анализ средств клиентов в разрезе секторов экономики представлен следующим образом:

|  | 31 марта<br>2024 г.<br>(не аудировано) | %           | 31 декабря<br>2023 г. | %           |
|--|--|-------------|-----------------------|-------------|
| Физические лица и предприниматели            | 5,850,404                              | 52%         | 5,828,645             | 54%         |
| Оптовая торговля                             | 718,183                                | 6%          | 842,830               | 8%          |
| Прочие потребительские услуги                | 638,952                                | 6%          | 679,724               | 6%          |
| Финансовый сектор                            | 566,119                                | 5%          | 457,576               | 4%          |
| Строительство                                | 523,884                                | 5%          | 557,885               | 5%          |
| Транспортировка                              | 515,649                                | 5%          | 404,404               | 4%          |
| Нефть и газ                                  | 476,936                                | 4%          | 454,390               | 4%          |
| Металлургия                                  | 450,028                                | 4%          | 357,750               | 3%          |
| Здравоохранение и социальные услуги          | 295,293                                | 3%          | 262,791               | 2%          |
| Правительство                                | 180,402                                | 2%          | 103,978               | 1%          |
| Образование                                  | 177,606                                | 2%          | 161,137               | 1%          |
| Энергетика                                   | 147,073                                | 1%          | 106,071               | 1%          |
| Связь  | 96,618                                 | 1%          | 131,413               | 1%          |
| Страхование и деятельность пенсионных фондов | 89,600                                 | 1%          | 97,300                | 1%          |
| Прочее                                       | 484,536                                | 4%          | 483,610               | 4%          |
|  | <b>11,211,283</b>                      | <b>100%</b> | <b>10,929,504</b>     | <b>100%</b> |

## 15. Средства кредитных учреждений

Средства кредитных учреждений включают:

|   | 31 марта<br>2024 г.<br>(не аудировано) | 31 декабря<br>2023 г. |
|---|--|-----------------------|
| <b>Отражено по амортизированной стоимости:</b>  |  |                       |
| Займы и вклады банков стран, не являющихся членами ОЭСР                                   | 121,807                                | 64,404                |
| Займы и вклады казахстанских банков<br>(вкл. займы по соглашениям РЕПО)                   | 117,081                                | 285,349               |
| Займы и вклады банков стран, являющихся членами ОЭСР<br>(вкл. займы по соглашениям РЕПО)  | 109,643                                | 143,511               |
| Займы от АО «Фонд развития предпринимательства «ДАМУ»                                     | 84,494                                 | 84,991                |
| Займы от АО «Банк Развития Казахстана»  | 80,931                                 | 80,873                |
| Корреспондентские счета   | 75,883                                 | 60,205                |
| Займы от АО «Аграрная кредитная корпорация»   | 48,564                                 | 27,923                |
| Займы от АО «Фонд развития промышленности»  | 24,752                                 | 22,637                |
| Вклады АО "Национальная платежная корпорация Национального Банка<br>Республики Казахстан" | 4,979                                  | 6,890                 |
| Займы от прочих финансовых учреждений   | 1,681                                  | 1,528                 |
| <b>Итого средства кредитных учреждений</b>  | <b>669,815</b>                         | <b>778,311</b>        |

По состоянию на 31 марта 2024 г. займы от АО «Фонд развития предпринимательства «ДАМУ» («ДАМУ») включали долгосрочный заем в размере 82,094 миллиона тенге (31 декабря 2023 г. – 82,904 миллионов тенге) по ставке 1.0%-4.5% годовых со сроком погашения в 2022-2035 гг. с возможностью досрочного погашения. Займы были получены в соответствии с Государственной программой («Программа») финансирования субъектов малого и среднего предпринимательства («МСБ») определенных отраслей. Согласно договорам займов, между ДАМУ и Группой, Группа несет ответственность за предоставление кредитов заемщикам МСБ, имеющим право на участие в Программе, по ставке 5.0% со сроком погашения не более 10 лет.



## АО «Народный Банк Казахстана»

### Выборочные примечания к промежуточной сокращенной консолидированной финансовой информации за три месяца, закончившихся 31 марта 2024 г. (не аудировано) (продолжение) (в миллионах тенге)

---

По состоянию на 31 марта 2024 г. займы от АО «Фонд развития предпринимательства «ДАМУ» Группа заключила соглашение на предоставление кредитной линии для финансирования лизинговых сделок субъектов малого и среднего предпринимательства в размере 1,722 миллионов тенге со сроков погашения до 2029 года, согласно условиям кредитного соглашения, займы выдаются по ставке 13% при условии получения достаточного обеспечения.

По состоянию на 31 марта 2024 г. займы от АО «Банк Развития Казахстана» («БРК») включали долгосрочные займы в размере 36,844 миллионов тенге (31 декабря 2023 г. – 36,844 миллионов) по ставке 2.0% годовых со сроком погашения в 2029-2037 гг., займы должны быть использованы для последующего кредитования субъектов крупного предпринимательства («КБ»), оперирующих в обрабатывающей промышленности; а также долгосрочные займы в размере 43,796 миллионов тенге (31 декабря 2023 г. – 43,796 миллионов тенге) по ставке 1.0% годовых со сроком погашения в 2035 г. для финансирования покупки автомашин розничными клиентами Группы. Согласно договору займа между БРК и Группой, Группа несет ответственность за предоставление кредитов заемщикам корпоративного предпринимательства, имеющим право на участие в Программе, по ставке 6.0% со сроком погашения не более 10 лет, а также заемщикам розничного бизнеса по ставке 4.0% со сроком погашения не более 5 лет.

По состоянию на 31 марта 2024 г. займы от АО «Фонд развития промышленности» («ФРП») включали долгосрочные займы в размере 24,500 миллионов тенге (31 декабря 2023 г. – 22,500 миллионов тенге) по ставке 1.0% годовых со сроком погашения в 2052 г. для финансирования покупки автомашин отечественного производства розничными клиентами Группы. Согласно договорам займов, между ФРП и Группой, Группа несет ответственность за предоставление кредитов заемщикам розничного бизнеса по ставке 4.0% со сроком погашения не более 7 лет.

По состоянию на 31 марта 2024 г. займы от АО «Аграрная кредитная корпорация» по ежегодной программе «Кең Дала» включали краткосрочные займы в размере 48,500 миллионов тенге (31 декабря 2023 г. – 27,775 миллионов тенге) по ставке 1.5%-5% годовых со сроком погашения 18 ноября 2025 г. Займы должны быть использованы для последующего кредитования субъектов агропромышленного комплекса для проведения весенне-полевых и уборочных работ со ставкой вознаграждения до 4%-5% годовых на конечного заемщика, со сроком кредитования до 1 ноября 2025 года. Согласно кредитным договорам между АО «Аграрная кредитная корпорация» и Группой, кредиты предоставляются для пополнения оборотных средств на весенне-полевые и уборочные работы.

Руководство Группы считает, что отсутствуют какие-либо другие подобные финансовые инструменты и в связи с особым характером данные займы от ДАМУ, ФРП, АО «Аграрная кредитная корпорация» и БРК представляют отдельные сегменты на рынке кредитования МСБ. В результате займы от ДАМУ, ФРП, АО «Аграрная кредитная корпорация» и БРК были получены в рамках обычной сделки и как таковые были отражены по справедливой стоимости на дату признания, которая была определена как денежное возмещение, переданное клиентам.

## АО «Народный Банк Казахстана»

### Выборочные примечания к промежуточной сокращенной консолидированной финансовой информации за три месяца, закончившихся 31 марта 2024 г. (не аудировано) (продолжение) (в миллионах тенге)

Далее представлены процентные ставки и сроки погашения средств кредитных учреждений:

|  | 31 марта<br>2024 г.<br>(не аудировано) |                     | 31 декабря 2023 г.   |                     |
|--|--|---------------------|----------------------|---------------------|
|  | Процентная ставка, %                   | Срок погашения, год | Процентная ставка, % | Срок погашения, год |
| Займы и вклады банков стран, не являющихся членами ОЭСР                                | 1.8%-19.0%                             | 2024-2027           | 3.0%-25.0%           | 2024-2027           |
| Займы и вклады казахстанских банков (вкл. займы по соглашениям РЕПО)                   | 6.0%-17.0%                             | 2024-2026           | 4.0%-17.0%           | 2024-2026           |
| Займы и вклады банков стран, являющихся членами ОЭСР (вкл. займы по соглашениям РЕПО)  | 6.0%-6.8%                              | 2024-2025           | 6.0%-6.8%            | 2024-2025           |
| Займы от АО «Фонд развития предпринимательства «ДАМУ»                                  | 1.0%-13.0%                             | 2024-2035           | 1.0%-13.0%           | 2024-2035           |
| Займы от АО «Банк Развития Казахстана»   | 1.0%-2.0%                              | 2029-2037           | 1.0%-2.0%            | 2029-2037           |
| Займы от АО «Аграрная кредитная корпорация»  | 1.5%-5.0%                              | 2024-2025           | 1.5%-5.0%            | 2024-2025           |
| Займы от АО «Фонд развития промышленности»   | 1.0%                                   | 2052                | 1.0%                 | 2052                |
| Вклады АО "Национальная платежная корпорация Национального Банка Республики Казахстан" | 13.80%                                 | 2024                | 14.8%                | 2024                |
| Займы от прочих финансовых учреждений  | 13.80%                                 | 2024                | 15.0%                | 2024                |

Справедливая стоимость активов, переданных под залог, и балансовая стоимость займов по соглашениям РЕПО, включенных в займы и вклады казахстанских банков, по состоянию на 31 марта 2024 г. и 31 декабря 2023 г. представлены следующим образом:

|   | 31 марта<br>2024 г.<br>(не аудировано) |                            | 31 декабря 2023 г.            |                            |
|---|--|----------------------------|-------------------------------|----------------------------|
|   | Справедливая стоимость залога          | Балансовая стоимость займа | Справедливая стоимость залога | Балансовая стоимость займа |
| Долговые ценные бумаги, оцениваемые по амортизированной стоимости за вычетом резервов по ожидаемым кредитным убыткам (Примечание 9) | 97,391                                 | 96,831                     | 269,231                       | 268,663                    |
| Финансовые активы, оцениваемые по справедливой стоимости через прибыль или убыток (Примечание 6)                                    | 17,534                                 | 17,342                     | 12,110                        | 12,098                     |
| Финансовые активы, оцениваемые по справедливой стоимости через прочий совокупный доход (Примечание 8)                               | 141,412                                | 109,643                    | 188,100                       | 147,042                    |
|   | <b>256,337</b>                         | <b>223,816</b>             | <b>469,441</b>                | <b>427,803</b>             |

Информация о переданных финансовых активах, признание которых не прекратилось полностью по состоянию на 31 марта 2024 г. и 31 декабря 2023 г., представлена ниже.

## АО «Народный Банк Казахстана»

### Выборочные примечания к промежуточной сокращенной консолидированной финансовой информации за три месяца, закончившихся 31 марта 2024 г. (не аудировано) (продолжение) (в миллионах тенге)

В соответствии с договорными условиями займов от некоторых банков, базирующихся в странах ОЭСР, Группа должна поддерживать определенные финансовые показатели, особенно в отношении достаточности капитала. Займы по соглашениям РЕПО используются Группой в качестве обеспечения текущего потока платежей в тенге в рамках операционной деятельности Группы. Группа регулярно использует данный вид инструмента для привлечения краткосрочной ликвидности и планирует продолжать привлекать средства посредством займов по соглашениям РЕПО в случае возникновения необходимости.

Группа пришла к выводу, что она сохраняет за собой практически все риски и выгоды, связанные с такими ценными бумагами, которые включают в себя кредитные риски, рыночные риски, и поэтому не прекращает их признание. Кроме того, Группа признает финансовые обязательства в отношении полученных денежных средств в качестве обеспечения.

|   | Долговые ценные бумаги, оцениваемые по амортизированной стоимости за вычетом резервов по ожидаемым кредитным убыткам (Примечание 9) | Финансовые активы, оцениваемые по справедливой стоимости через прибыль или убыток (Примечание 6) | Финансовые активы, оцениваемые по справедливой стоимости через прочий совокупный доход (Примечание 8) |
|---|---|--|---|
| <b>На 31 марта 2024 г. (не аудировано):</b>       |   |  |   |
| Справедливая стоимость переданных активов         | 97,391  | 17,534   | 141,412   |
| Балансовая стоимость соответствующих обязательств | 96,831  | 17,342   | 109,643   |
| <b>На 31 декабря 2023 г.:</b>                     |   |  |   |
| Справедливая стоимость переданных активов         | 269,231   | 12,110   | 188,100   |
| Балансовая стоимость соответствующих обязательств | 268,663   | 12,098   | 147,042   |

Имеющиеся финансовые соглашения Группы содержат положения, ограничивающие возможность Группы создавать право залога по своим активам. Неисполнение Группой обязательств по данным положениям может привести к перекрестному сокращению срока платежа и цепочке неплатежей по условиям прочих финансовых соглашений Группы.

Руководство Группы считает, что по состоянию на 31 марта 2024 г. и 31 декабря 2023 г. Группа соблюдала ковенанты.

## АО «Народный Банк Казахстана»

Выборочные примечания к промежуточной сокращенной консолидированной финансовой информации за три месяца, закончившихся 31 марта 2024 г. (не аудировано) (продолжение) (в миллионах тенге)

### 16. Выпущенные долговые ценные бумаги

Выпущенные долговые ценные бумаги включали:

|  | 31 марта<br>2024 г.<br>(не аудировано) | 31 декабря<br>2023 г. |
|--|--|-----------------------|
| <b>Отражено по амортизированной стоимости:</b>                     |  |                       |
| <b>Выпущенные субординированные долговые ценные бумаги:</b>        |  |                       |
| Облигации, выраженные в тенге, с фиксированной ставкой             | 97,651                                 | 94,246                |
| <b>Итого выпущенные субординированные долговые ценные бумаги</b>   | <b>97,651</b>                          | <b>94,246</b>         |
| <b>Выпущенные несубординированные долговые ценные бумаги:</b>      |  |                       |
| Облигации, выраженные в долларах США                               | 323,879                                | 324,803               |
| Облигации, выраженные в тенге                                      | 234,205                                | 234,344               |
| <b>Итого выпущенные несубординированные долговые ценные бумаги</b> | <b>558,084</b>                         | <b>559,147</b>        |
| <b>Итого выпущенные долговые ценные бумаги</b>                     | <b>655,735</b>                         | <b>653,393</b>        |

17 мая 2023 г. Группа осуществила выпуск облигаций, листингованных на AIX, на общую сумму 200 миллионов долларов США со ставкой купона 3.5%, из которых по состоянию на 31 марта 2024 г. было размещено 185.5 миллионов долларов США.

29 мая 2023 г. Группа осуществила выпуск облигаций, листингованных на AIX, на общую сумму 300 миллионов долларов США со ставкой купона 3.5%, из которых по состоянию на 31 марта 2024 г. было размещено 299.9 миллионов долларов США.

3 июля 2023 г. Группа осуществила выпуск облигаций листингованных на AIX, на общую сумму 500 миллионов долларов США со ставкой купона 3.5%, из которых по состоянию на 31 марта 2024 г. было размещено 229.8 миллионов долларов США.

Купонные ставки и сроки погашения данных выпущенных долговых ценных бумаг представлены следующим образом:

|   | 31 марта<br>2024 г.<br>(не аудировано) |                           | 31 декабря<br>2023 г.    |                           |
|---|--|---------------------------|--------------------------|---------------------------|
|   | Купонная<br>ставка,<br>%               | Срок<br>погашения,<br>год | Купонная<br>ставка,<br>% | Срок<br>погашения,<br>год |
| <b>Выпущенные субординированные долговые ценные бумаги:</b>   |  |                           |                          |                           |
| Облигации, выраженные в тенге, с фиксированной ставкой        | 9.5%                                   | 2025                      | 9.5%                     | 2025                      |
| <b>Выпущенные несубординированные долговые ценные бумаги:</b> |  |                           |                          |                           |
| Облигации, выраженные в тенге                                 | 7.5%                                   | 2024-2025                 | 7.5%                     | 2024-2025                 |
| Облигации, выраженные в долларах США                          | 3.5%-4.0%                              | 2025                      | 3.5%-4.0%                | 2025                      |

По состоянию на 31 марта 2024 г. сумма начисленных процентов по выпущенным долговым ценным бумагам составляла 11,838 миллионов тенге (31 декабря 2023 г. – 9,003 миллиона тенге).

## АО «Народный Банк Казахстана»

### Выборочные примечания к промежуточной сокращенной консолидированной финансовой информации за три месяца, закончившихся 31 марта 2024 г. (не аудировано) (продолжение) (в миллионах тенге)

Субординированные долговые ценные бумаги являются необеспеченными обязательствами Группы и субординированными по отношению к платежам всей текущей и будущей приоритетной задолженности, и ряда прочих обязательств Группы. Купонные выплаты по выпущенным долговым ценным бумагам производятся на полугодовой и годовой основе.

#### Движение обязательств, обусловленных финансовой деятельностью

В таблице ниже представлены изменения обязательств в результате финансовой деятельности, включая изменения, обусловленные денежными потоками, так и изменения, не связанные с денежными потоками. Обязательства, обусловленные финансовой деятельностью, это те обязательства, денежные потоки от которых в промежуточном сокращенном консолидированном отчете о движении денежных средств Группы были или будущие денежные потоки будут классифицированы как денежные потоки от финансовой деятельности.

|                                   | 1 января<br>2024 г. | Денежные изменения                 |  | Неденежные изменения |   | 31 марта<br>2024 г.<br>(не<br>аудировано) |
|-----------------------------------|---------------------|------------------------------------|--|----------------------|---|---|
|                                   |                     | Выпуск<br>долговых<br>ценных бумаг | Погашение и<br>выкуп<br>долговых<br>ценных бумаг | Курсовая<br>разница  | Изменение<br>амортизи-<br>рованной<br>стоимости |   |
| Выпущенные долговые ценные бумаги | 653,393             | 3,652                              | -  | (5,602)              | 4,292   | 655,735                                   |

|                                   | 1 января<br>2023 г. | Денежные изменения                 |  | Неденежные изменения |   | 31 марта<br>2023 г.<br>(не<br>аудировано) |
|-----------------------------------|---------------------|------------------------------------|--|----------------------|---|---|
|                                   |                     | Выпуск<br>долговых<br>ценных бумаг | Погашение и<br>выкуп<br>долговых<br>ценных бумаг | Курсовая<br>разница  | Изменение<br>амортизи-<br>рованной<br>стоимости |   |
| Выпущенные долговые ценные бумаги | 462,817             | 1,610                              | (45,869)   | (2,517)              | 3,597   | 419,638                                   |

## 17. Налогообложение

Расходы по налогу на прибыль составляют:

|   | За три<br>месяца,<br>закончившихся<br>31 марта<br>2024 г.<br>(не аудировано) | За три<br>месяца,<br>закончившихся<br>31 марта<br>2023 г.<br>(не аудировано) |
|---|--|--|
| Текущие расходы по налогу (Экономия)/расход по отложенному налогу | 43,355<br>(12,726)   | 32,398<br>1,574  |
| <b>Расход по налогу на прибыль</b>                                | <b>30,629</b>  | <b>33,972</b>  |

# АО «Народный Банк Казахстана»

## Выборочные примечания к промежуточной сокращенной консолидированной финансовой информации за три месяца, закончившихся 31 марта 2024 г. (не аудировано) (продолжение) (в миллионах тенге)

Ставка налога на прибыль казахстанских юридических лиц составляла 20% в течение трех месяцев, закончившихся 31 марта 2024 г. и 2023 г. Согласно положениям Налогового Кодекса РК, не облагаются КПН доходы по государственным ценным бумагам, при этом с 1 марта 2024 г. облагаются доходы, полученные банками второго уровня в отношении государственных эмиссионным ценных бумаг, эмитированных НБРК. Также не облагаются КПН доходы в виде вознаграждения по долговым ценным бумагам, находящимся на дату начисления такого вознаграждения в официальном списке фондовой биржи, функционирующей на территории Республики Казахстан, при этом с 1 марта 2024 г. облагаются доходы, полученные банками второго уровня в отношении государственных эмиссионным ценных бумаг, эмитированных НБРК. Ставка налога на прибыль в Кыргызской Республике, Грузии и Республике Узбекистан составляет 10%, 20% и 20%, соответственно.

Эффективная ставка налога на прибыль Группы за три месяца, закончившихся 31 марта 2024 г. составила 17.2% (за три месяца, закончившихся 31 марта 2023 г. – 17.9%).

Группа произвела взаимозачет отложенных налоговых активов и обязательств в промежуточном сокращенном консолидированном отчете о финансовом положении, в тех случаях, когда существовало право на взаимозачет.

Руководство считает, что Группа проводит свою деятельность в соответствии с налоговым законодательством, однако существует риск того, что соответствующие органы могут занять иные позиции в отношении толкования налоговых вопросов.

## 18. Прочие обязательства

Прочие обязательства составляют:

|   | 31 марта<br>2024 г.<br>(не аудировано) | 31 декабря<br>2023 г. |
|---|--|-----------------------|
| Обязательства от продолжающегося участия                  | 105,097                                | 104,921               |
| Кредиторы по банковской деятельности                      | 46,763                                 | 52,130                |
| Начисление по расчетам с сотрудниками, премиям и отпускам | 42,703                                 | 35,110                |
| Кредиторы по небанковской деятельности                    | 19,374                                 | 16,332                |
| Прочие авансы полученные                                  | 12,522                                 | 13,597                |
| Задолженность по налогам, кроме налога на прибыль         | 11,323                                 | 8,416                 |
| Кредиторы по коммерческой недвижимости                    | 7,467                                  | 3,838                 |
| Обязательства по аренде                                   | 4,654                                  | 4,965                 |
| Общие и административные расходы к оплате                 | 4,150                                  | 2,641                 |
| Прочие  | 393                                    | 806                   |
| <b>Итого прочие обязательства</b>                         | <b>254,446</b>                         | <b>242,756</b>        |

## АО «Народный Банк Казахстана»

### Выборочные примечания к промежуточной сокращенной консолидированной финансовой информации за три месяца, закончившихся 31 марта 2024 г. (не аудировано) (продолжение) (в миллионах тенге)

Обязательство от продолжающегося участия представляют собой обязательства перед АО «Казахстанский фонд устойчивости» («Оператор»), связанные с государственной ипотечной программой «7-20-25» и другими программами. В соответствии с условиями данной программы Банк предоставляет ипотечные займы заемщикам и передает права требования по займам Оператору программы. В соответствии с программой и договором доверительного управления Банк осуществляет доверительное управление по переданным ипотечным займам. При этом Банк обязан выкупить права требования по переданным ипотечным займам при наличии просрочки по основному долгу и вознаграждению по кредитам более 90 календарных дней. Обратный выкуп осуществляется по номинальной стоимости займа на дату покупки.

Банк определил, что он не передал и не сохранил за собой все риски и выгоды, связанные с правом собственности на данные активы, в частности, кредитный риск, но сохранил контроль над переданными активами и продолжает признавать займы в объеме своего продолжающегося участия в них. Объем продолжающегося участия ограничивается максимальной суммой полученного возмещения, которую Банк может быть обязан вернуть, так как продолжающееся участие Банка принимает форму гарантии по переданному активу. Так как Банк продолжает признавать актив в объеме своего продолжающегося участия в составе займов клиентам, Банк также признает связанное с ним обязательство.

## 19. Капитал

Количество объявленных, выпущенных и полностью оплаченных акций на 31 марта 2024 г. и 31 декабря 2023 г. было представлено следующим образом:

|   | Разрешенные к выпуску акции | Разрешенные, но не выпущенные акции | Полностью оплаченные и выпущенные в обращение акции | Выкупленные собственные акции | Акции в обращении |
|---|-----------------------------|-------------------------------------|---|-------------------------------|-------------------|
| <b>31 марта 2024 г. (не аудировано)</b> |                             |                                     |   |                               |                   |
| Простые акции                           | 25,000,000,000              | (11,552,455,218)                    | 13,447,544,782                                      | (2,544,279,169)               | 10,903,265,613    |
| <b>31 декабря 2023 г.</b>               |                             |                                     |   |                               |                   |
| Простые акции                           | 25,000,000,000              | (11,552,455,218)                    | 13,447,544,782                                      | (2,545,373,191)               | 10,902,171,591    |

Все акции выражены в тенге. Движение акций в обращении представлено следующим образом:

|   | Количество акций<br>Простые<br>Акции | Номинал/цена размещения<br>Простые<br>акции |
|---|--------------------------------------|---|
| <b>31 декабря 2022 г.</b>               | <b>10,883,868,379</b>                | <b>(51,508)</b>                             |
| Выкуп собственных акций                 | (10,653,349)                         | (1,509)                                     |
| Продажа выкупленных акций               | 28,956,561                           | 3,530                                       |
| <b>31 декабря 2023 г.</b>               | <b>10,902,171,591</b>                | <b>(49,487)</b>                             |
| Выкуп собственных акций                 | (2,767,620)                          | (452)                                       |
| Продажа выкупленных акций               | 3,861,642                            | 559   |
| <b>31 марта 2024 г. (не аудировано)</b> | <b>10,903,265,613</b>                | <b>(49,380)</b>                             |

## АО «Народный Банк Казахстана»

### Выборочные примечания к промежуточной сокращенной консолидированной финансовой информации за три месяца, закончившихся 31 марта 2024 г. (не аудировано) (продолжение) (в миллионах тенге)

Выкупленные ценные бумаги хранятся как собственные выкупленные акции и в соответствии с законодательством Республики Казахстан не могут быть аннулированы. При этом выкупленные собственные акции Банка не учитываются при расчете базовой и разводненной прибыли на акцию и дивиденда на акцию. В случае реализации Банком выкупленных акций будет применяться стандартная процедура, установленная законодательством Республики Казахстан для объявленных, но не размещенных акций.

#### Простые акции

По состоянию на 31 марта 2024 г. и 31 декабря 2023 г., уставный капитал составлял 209,027 миллионов тенге. По состоянию на 31 марта 2024 г. Группа владела собственными выкупленными простыми акциями в количестве 2,544,279,169 штук на сумму 258,407 миллионов тенге (31 декабря 2023 г. – 2,545,373,191 штук на сумму 258,514 миллиона тенге).

Каждая простая акция в обращении имеет право одного голоса и право на дивиденды. Выкупленные акции не имеют права голоса и права на дивиденды.

#### Эмиссионный доход

Эмиссионный доход представляет собой превышение суммы внесенных средств над номинальной стоимостью выпущенных акций.

## 20. Условные финансовые обязательства, резервы

Условные финансовые обязательства Группы включали следующее:

|   | 31 марта<br>2024 г.<br>(не аудировано) | 31 декабря<br>2023 г. |
|---|--|-----------------------|
| Выданные гарантии                               | 936,344                                | 820,260               |
| Коммерческие аккредитивы                        | 116,399                                | 120,497               |
| Обязательства по выдаче займов                  | 67,994                                 | 65,207                |
| Условные финансовые обязательства               | 1,120,737                              | 1,005,964             |
| Минус: денежное обеспечение по аккредитивам     | (38,597)                               | (45,279)              |
| Минус: резервы                                  | (8,633)                                | (11,695)              |
| <b>Условные финансовые обязательства, нетто</b> | <b>1,073,507</b>                       | <b>948,990</b>        |

Выданные гарантии представляют собой банковские гарантии, выпущенные Группой по заявлению его клиентов и действующие по состоянию на отчетную дату. По состоянию на 31 марта 2024 г., непокрытые гарантии, выпущенные за десять крупнейших клиентов/групп клиентов, составляли 48% общих финансовых гарантий Группы (31 декабря 2023 г. – 46%) и они составляли 17% капитала Группы (31 декабря 2023 г. – 16%).

Коммерческие аккредитивы представляют собой аккредитивы, выпущенные Группой по заявлению его клиентов, по которым на отчетную дату оплата еще не была произведена на 31 марта 2024 г., на десять самых крупных непокрытых аккредитивов приходилось 60% всей суммы коммерческих аккредитивов Группы (31 декабря 2023 г. – 57%) и они составляли 3% от капитала Группы (31 декабря 2023 г. – 3%).



## АО «Народный Банк Казахстана»

### Выборочные примечания к промежуточной сокращенной консолидированной финансовой информации за три месяца, закончившихся 31 марта 2024 г. (не аудировано) (продолжение) (в миллионах тенге)

Группа требует предоставления залогового обеспечения при возникновении финансовых инструментов, связанных с заимствованием. Исключение составляют случаи, когда установлено отсутствие необходимости в залоговом обеспечении в результате оценки кредитного риска заемщика или анализа других депозитов, удерживаемых Группой. Залоговое обеспечение варьируется, и может включать вклады, хранящиеся в банках, государственные ценные бумаги и прочие активы.

Резервы представляют собой прочие расходы по кредитным убыткам по выданным аккредитивам и гарантиям.

Движение в резервах представлено следующим образом:

|  | За три месяца, закончившихся 31 марта 2024 г. (не аудировано) |          |          |          |
|--|---|----------|----------|----------|
|  | Стадия 1  | Стадия 2 | Стадия 3 | Итого    |
| На начало периода                        | (1,776)   | (3,218)  | (6,701)  | (11,695) |
| Перевод в стадию 1                       | (421)   | -        | 421      | -        |
| Восстановление резервов                  | 476   | 193      | 2,339    | 3,008    |
| Разница от переоценки иностранной валюты | 18  | 21       | 15       | 54       |
| На конец периода                         | (1,703)   | (3,004)  | (3,926)  | (8,633)  |

|  | За три месяца, закончившихся 31 марта 2023 г. (не аудировано) |          |          |          |
|--|---|----------|----------|----------|
|  | Стадия 1  | Стадия 2 | Стадия 3 | Итого    |
| На начало периода  | (9)   | (6,714)  | (7,050)  | (13,773) |
| Перевод в стадию 1   | (5,172)   | -        | 5,172    | -        |
| Перевод в стадию 2   | 1   | (1)      | -        | -        |
| Перевод в стадию 3   | 1,301   | -        | (1,301)  | -        |
| Восстановление резервов/(формирование дополнительных резервов) | 3,878   | 240      | (2,866)  | 1,252    |
| Разница от переоценки иностранной валюты                       | (170)   | 122      | 337      | 289      |
| На конец периода   | (171)   | (6,353)  | (5,708)  | (12,232) |

#### Обязательства будущих периодов по капитальным затратам

По состоянию на 31 марта 2024 г. условные обязательства Группы по капитальным затратам в отношении незавершенного строительства составляли 32,703 миллионов тенге, из которых 31,985 миллионов тенге относится к незавершенному строительству административных зданий в Астане (31 декабря 2023 г. – 35,790 миллионов тенге).

#### Обязательства будущих периодов по договорам операционной аренды

По состоянию на 31 марта 2024 г. и 31 декабря 2023 г., у Группы не было существенных обязательств по неотменяемым договорам операционной аренды.

## АО «Народный Банк Казахстана»

Выборочные примечания к промежуточной сокращенной консолидированной финансовой информации за три месяца, закончившихся 31 марта 2024 г. (не аудировано) (продолжение) (в миллионах тенге)

### 21. Чистый процентный доход

|  | За три<br>месяца,<br>закончившихся 31<br>марта<br>2024 г.<br>(не аудировано) | За три<br>месяца,<br>закончившихся 31<br>марта<br>2023 г.<br>(не аудировано) |
|--|--|--|
| <b>Процентные доходы включают:</b>   |  |  |
| Займы клиентам   | 396,319  | 304,461  |
| - Корпоративный бизнес   | 167,369  | 139,884  |
| - Розничный бизнес   | 158,574  | 115,854  |
| - МСБ  | 70,376   | 48,723   |
| Долговые ценные бумаги, оцениваемые по амортизированной стоимости за вычетом резервов по ожидаемым кредитным убыткам | 13,423   | 19,755   |
| Финансовые активы, оцениваемые по справедливой стоимости через прочий совокупный доход                               | 42,059   | 31,823   |
| Денежные средства и их эквиваленты и средства в кредитных учреждениях  | 30,982   | 13,940   |
| Прочие активы  | 1,658  | 2,288  |
| <b>Процентные доходы, рассчитанные с использованием метода эффективной процентной ставки</b>                         | <b>484,441</b>   | <b>372,267</b>   |
| Финансовые активы, оцениваемые по справедливой стоимости через прибыль или убыток                                    | 11,813   | 8,002  |
| <b>Прочие процентные доходы</b>  | <b>11,813</b>  | <b>8,002</b>   |
| <b>Итого процентные доходы</b>   | <b>496,254</b>   | <b>380,269</b>   |
| <b>Процентные расходы включают:</b>  |  |  |
| Средства клиентов  | (220,538)  | (163,457)  |
| - Физические лица  | (115,763)  | (76,341)   |
| - Юридические лица   | (104,775)  | (87,116)   |
| Выпущенные долговые ценные бумаги  | (11,016)   | (8,746)  |
| Средства кредитных учреждений  | (9,945)  | (10,888)   |
| Прочие обязательства   | (519)  | (5,086)  |
| <b>Итого процентные расходы</b>  | <b>(242,018)</b>   | <b>(188,177)</b>   |
| <b>Чистый процентный доход до расходов по кредитным убыткам</b>  | <b>254,236</b>   | <b>192,092</b>   |

Прочие процентные и аналогичные расходы включают убыток от первоначального признания долгосрочной финансовой дебиторской задолженности.

За три месяца, закончившихся 31 марта 2024г., общий процентный доход, рассчитанный по методу эффективной процентной ставки (далее – «ЭПС»), для финансовых активов, отражаемых по амортизированной стоимости, составил 442,382 миллиона тенге, соответственно (За три месяца, закончившихся 31 марта 2023 г.: 339,793 миллиона тенге).

## АО «Народный Банк Казахстана»

Выборочные примечания к промежуточной сокращенной консолидированной финансовой информации за три месяца, закончившихся 31 марта 2024 г. (не аудировано) (продолжение) (в миллионах тенге)

### 22. Доходы и расходы по услугам и комиссии

Доходы по услугам и комиссии были получены из следующих источников:

|   | За три<br>месяца,<br>закончившихся<br>31 марта<br>2024 г.<br>(не аудировано) | За три<br>месяца,<br>закончившихся<br>31 марта<br>2023 г.<br>(не аудировано) |
|---|--|--|
| Транзакционный доход физических лиц       | 34,911   | 32,735   |
| Транзакционный доход юридических лиц      | 8,836  | 9,579  |
| Выданные гарантии и аккредитивы           | 5,993  | 3,977  |
| Прочее                                    | 2,528  | 2,284  |
| Программа лояльности                      | (2,194)  | (1,170)  |
| <b>Итого доходы по услугам и комиссии</b> | <b>50,074</b>  | <b>47,405</b>  |

Расходы по услугам и комиссии включают следующее:

|  | За три<br>месяца,<br>закончившихся<br>31 марта<br>2024 г.<br>(не аудировано) | За три<br>месяца,<br>закончившихся<br>31 марта<br>2023 г.<br>(не аудировано) |
|--|--|--|
| Транзакционный расход физических лиц       | (19,179)   | (18,614)   |
| Страхование депозитов                      | (3,748)  | (1,645)  |
| Транзакционный расход юридических лиц      | (1,126)  | (1,083)  |
| Прочее                                     | (529)  | (1,144)  |
| <b>Итого расходы по услугам и комиссии</b> | <b>(24,582)</b>  | <b>(22,486)</b>  |

Транзакционные доходы физических и юридических лиц включают в себя комиссионные доходы по банковским переводам по расчетным счетам и заработной плате, комиссионные доходы по обслуживанию счетов клиентов и операциям по пластиковым карточкам клиентов, а также доходы по кассовым операциям и выплате пенсий клиентам.

Транзакционные расходы физических и юридических лиц включают в себя комиссионные расходы по пластиковым карточкам клиентов, по банковским переводам и кассовым операциям.

## АО «Народный Банк Казахстана»

Выборочные примечания к промежуточной сокращенной консолидированной финансовой информации за три месяца, закончившихся 31 марта 2024 г. (не аудировано) (продолжение) (в миллионах тенге)

### 23. Чистая прибыль по финансовым активам и обязательствам, оцениваемым по справедливой стоимости через прибыль или убыток

Чистая прибыль по финансовым активам и обязательствам, оцениваемым по справедливой стоимости через прибыль или убыток, включает:

|   | За три<br>месяца,<br>закончившихся<br>31 марта<br>2024 г.<br>(не аудировано) | За три<br>месяца,<br>закончившихся<br>31 марта<br>2023 г.<br>(не аудировано) |
|---|--|--|
| <b>Чистая прибыль по финансовым активам и обязательствам, классифицированным как предназначенные для торговли:</b>      |  |  |
| Чистая реализованная прибыль по операциям с производными инструментами  | 18,408   | 4,918  |
| Чистая прибыль по торговым операциям  | 9,881  | 2,666  |
| Чистая нереализованная прибыль по производным инструментам  | 3,259  | 1,551  |
| <b>Итого чистая прибыль по финансовым активам и обязательствам, классифицированным как предназначенные для торговли</b> | <b>31,548</b>  | <b>9,135</b>   |

### 24. Чистая прибыль по операциям с иностранной валютой

Чистая прибыль по операциям с иностранной валютой включает:

|  | За три<br>месяца,<br>закончившихся<br>31 марта<br>2024 г.<br>(не аудировано) | За три<br>месяца,<br>закончившихся<br>31 марта<br>2023 г.<br>(не аудировано) |
|--|--|--|
| Торговые операции, нетто                                       | 28,300   | 25,939   |
| Курсовые разницы, нетто  | (15,825)   | (5,802)  |
| <b>Итого чистая прибыль по операциям с иностранной валютой</b> | <b>12,475</b>  | <b>20,137</b>  |

Выборочные примечания к промежуточной сокращенной консолидированной финансовой информации за три месяца, закончившихся 31 марта 2024 г. (не аудировано) (продолжение)  
(в миллионах тенге)

## 25. Доходы и расходы от страховой деятельности

В следующих таблицах приведен анализ признанной за этот период выручки по страхованию.

|   | За три месяца, закончившихся 31 марта 2024 г. (не аудировано) |                         |                                   |                                 |                             |                            |  |                          |  |              |               |
|---|---|-------------------------|-----------------------------------|---------------------------------|-----------------------------|----------------------------|--|--------------------------|--|--------------|---------------|
|   | Аннуитеты<br>ответствен-<br>ности<br>работодателя             | Пенсионные<br>аннуитеты | Накопитель-<br>ное<br>страхование | Срочное<br>страхование<br>жизни | Краткосроч-<br>ные договора | Медицинское<br>страхование | Обязательное<br>страхование<br>ответствен-<br>ности<br>владельцев<br>транспорт-<br>ных средств | Страхование<br>имущества | Страхование<br>автотранс-<br>порта и<br>ответствен-<br>ности | Прочее       | Итого         |
| Выручка по страхованию                  | 2,359   | 5,229                   | 10,988                            | 284                             | 5,655                       | 2,634                      | 2,855  | 12,183                   | 3,087  | 6,614        | 51,888        |
| Высвобождения<br>рисковой<br>поправки   | 5   | 780                     | 107                               | 40                              | -                           | -                          | -  | -                        | -  | -            | 932           |
| Амортизация<br>маржи                    | 259   | 1,443                   | 675                               | 186                             | -                           | -                          | -  | -                        | -  | -            | 2,563         |
| Амортизация<br>аквиз расходов           | 3   | 141                     | 234                               | 2,995                           | -                           | -                          | -  | -                        | -  | -            | 3,373         |
| <b>Итого выручка по<br/>страхованию</b> | <b>2,626</b>  | <b>7,593</b>            | <b>12,004</b>                     | <b>3,505</b>                    | <b>5,655</b>                | <b>2,634</b>               | <b>2,855</b>   | <b>12,183</b>            | <b>3,087</b>   | <b>6,614</b> | <b>58,756</b> |

Выборочные примечания к промежуточной сокращенной консолидированной финансовой информации за три месяца, закончившихся 31 марта 2024 г. (не аудировано) (продолжение)  
(в миллионах тенге)

|                                     | За три месяца, закончившихся 31 марта 2023 г. (не аудировано) |                      |                           |                           |                        |                         |  |                       |  |              |               |
|-------------------------------------|---|----------------------|---------------------------|---------------------------|------------------------|-------------------------|--|-----------------------|--|--------------|---------------|
|                                     | Аннуитеты ответственности работодателя                        | Пенсионные аннуитеты | Накопительное страхование | Срочное страхование жизни | Краткосрочные договора | Медицинское страхование | Обязательное страхование ответственности владельцев транспортных средств | Страхование имущества | Страхование автотранспорта и ответственности | Прочее       | Итого         |
| Выручка по страхованию              | 1,664   | 6,511                | 7,998                     | 603                       | 21,523                 | 1,550                   | 2,127  | 10,123                | 2,091  | 2,196        | 56,386        |
| Высвобождения рисковой поправки     | 22  | 3,190                | 439                       | 162                       | -                      | -                       | -  | -                     | -  | -            | 3,813         |
| Амортизация маржи                   | 289   | 1,615                | 755                       | 208                       | -                      | -                       | -  | -                     | -  | -            | 2,867         |
| Амортизация аквиз расходов          | -   | -                    | -                         | -                         | -                      | -                       | -  | -                     | -  | -            | -             |
| <b>Итого выручка по страхованию</b> | <b>1,975</b>  | <b>11,316</b>        | <b>9,192</b>              | <b>973</b>                | <b>21,523</b>          | <b>1,550</b>            | <b>2,127</b>   | <b>10,123</b>         | <b>2,091</b>                                 | <b>2,196</b> | <b>63,066</b> |

Выборочные примечания к промежуточной сокращенной консолидированной финансовой информации за три месяца, закончившихся 31 марта 2024 г. (не аудировано) (продолжение)  
(в миллионах тенге)

|  | За три месяца, закончившихся 31 марта 2024 г. (не аудировано) |                      |                           |                           |                        |                         |  |                       |  |                |                 |
|--|---|----------------------|---------------------------|---------------------------|------------------------|-------------------------|--|-----------------------|--|----------------|-----------------|
|  | Аннуитеты ответственности работодателя                        | Пенсионные аннуитеты | Накопительное страхование | Срочное страхование жизни | Краткосрочные договоры | Медицинское страхование | Обязательное страхование ответственности владельцев транспортных средств | Страхование имущества | Страхование автотранспорта и ответственности | Прочее         | Итого           |
| <b>Расходы по страховым услугам:</b>   |   |                      |                           |                           |                        |                         |  |                       |  |                |                 |
| возникшие страховые убытки и прочие понесенные расходы по страховым услугам;                                     | (1,755)   | (3,039)              | (8,017)                   | (113)                     | (4,504)                | (2,569)                 | (2,683)  | (1,675)               | (2,110)                                      | (1,125)        | (27,590)        |
| амортизация аквизиционных денежных потоков   | (1)   | (58)                 | (96)                      | (1,236)                   | (3,352)                | (136)                   | (1,477)  | (526)                 | (1,530)                                      | (1,292)        | (9,704)         |
| изменения в денежных потоках по выполнению договоров, относящихся к обязательству по возникшим страховым убыткам | -   | -                    | (63)                      | (101)                     | 1,800                  | (358)                   | (43)   | (26)                  | (184)  | (3,101)        | (2,076)         |
| восстановление убытков по группам обременительных договоров  | 46  | -                    | 158                       | 39                        | -                      | -                       | -  | -                     | (183)  | -              | 60              |
| <b>Итого расходы по страховым услугам, учитываемые в оценке обязательств</b>                                     | <b>(1,710)</b>  | <b>(3,097)</b>       | <b>(8,018)</b>            | <b>(1,411)</b>            | <b>(6,056)</b>         | <b>(3,063)</b>          | <b>(4,203)</b>   | <b>(2,227)</b>        | <b>(4,007)</b>                               | <b>(5,518)</b> | <b>(39,310)</b> |
| Прочие чистые расходы, связанные со страховой деятельностью  | -   | -                    | -                         | -                         | -                      | 97                      | 105  | 55                    | 75   | 53             | 385             |
| <b>Итого расходы по страховым услугам</b>  | <b>(1,710)</b>  | <b>(3,097)</b>       | <b>(8,018)</b>            | <b>(1,411)</b>            | <b>(6,056)</b>         | <b>(2,966)</b>          | <b>(4,098)</b>   | <b>(2,172)</b>        | <b>(3,932)</b>                               | <b>(5,465)</b> | <b>(38,925)</b> |

Выборочные примечания к промежуточной сокращенной консолидированной финансовой информации за три месяца, закончившихся 31 марта 2024 г. (не аудировано) (продолжение)  
(в миллионах тенге)

|  | За три месяца, закончившихся 31 марта 2023 г. (не аудировано) |                      |                           |                           |                        |                         |  |                       |  |                |                 |
|--|---|----------------------|---------------------------|---------------------------|------------------------|-------------------------|--|-----------------------|--|----------------|-----------------|
|  | Аннуитеты ответственности работодателя                        | Пенсионные аннуитеты | Накопительное страхование | Срочное страхование жизни | Краткосрочные договоры | Медицинское страхование | Обязательное страхование ответственности владельцев транспортных средств | Страхование имущества | Страхование автотранспорта и ответственности | Прочее         | Итого           |
| <b>Расходы по страховым услугам:</b>   |   |                      |                           |                           |                        |                         |  |                       |  |                |                 |
| возникшие страховые убытки и прочие понесенные расходы по страховым услугам;                                     | (1,407)   | (2,492)              | (6,786)                   | (31)                      | (5,295)                | (1,157)                 | (1,241)  | (377)                 | (1,556)                                      | (1,140)        | (21,482)        |
| амортизация аквизиционных денежных потоков   | (1)   | (45)                 | (74)                      | (946)                     | (2,556)                | (140)                   | (1,252)  | (425)                 | (829)  | (964)          | (7,232)         |
| изменения в денежных потоках по выполнению договоров, относящихся к обязательству по возникшим страховым убыткам | -   | -                    | (89)                      | (144)                     | 2,564                  | (276)                   | (240)  | 786                   | (441)  | (2,377)        | (217)           |
| убытки по группам обременительных договоров и восстановление таких убытков                                       | (1,281)   | -                    | (4,432)                   | (1,103)                   | -                      | -                       | -  | -                     | (324)  | -              | (7,140)         |
| <b>Итого расходы по страховым услугам, учитываемые в оценке обязательств</b>                                     | <b>(2,689)</b>  | <b>(2,537)</b>       | <b>(11,381)</b>           | <b>(2,224)</b>            | <b>(5,287)</b>         | <b>(1,573)</b>          | <b>(2,733)</b>   | <b>(16)</b>           | <b>(3,150)</b>                               | <b>(4,481)</b> | <b>(36,071)</b> |
| Прочие чистые расходы, связанные со страховой деятельностью  | -   | -                    | -                         | -                         | -                      | 42                      | 45   | 14                    | 56   | 29             | 186             |
| <b>Итого расходы по страховым услугам</b>  | <b>(2,689)</b>  | <b>(2,537)</b>       | <b>(11,381)</b>           | <b>(2,224)</b>            | <b>(5,287)</b>         | <b>(1,531)</b>          | <b>(2,688)</b>   | <b>(2)</b>            | <b>(3,094)</b>                               | <b>(4,452)</b> | <b>(35,885)</b> |



Выборочные примечания к промежуточной сокращенной консолидированной финансовой информации за три месяца, закончившихся 31 марта 2024 г. (не аудировано) (продолжение)  
(в миллионах тенге)

## 26. Операционные расходы

Операционные расходы включают:

|   | За три<br>месяца,<br>закончившихся<br>31 марта<br>2024 г.<br>(не аудировано) | За три<br>месяца,<br>закончившихся<br>31 марта<br>2023 г.<br>(не аудировано) |
|---|--|--|
| Заработная плата и премии                 | 34,688   | 28,534   |
| Износ и амортизация                       | 4,882  | 4,349  |
| Налоги, за исключением подоходного налога | 2,504  | 2,048  |
| Связь                                     | 2,072  | 1,380  |
| Информационные услуги                     | 1,859  | 1,694  |
| Коммунальные услуги                       | 1,522  | 1,388  |
| Охрана                                    | 1,355  | 1,397  |
| Реклама                                   | 1,012  | 648  |
| Ремонт и обслуживание                     | 910  | 663  |
| Аренда                                    | 888  | 798  |
| Канцелярские и офисные принадлежности     | 646  | 723  |
| Профессиональные услуги                   | 569  | 214  |
| Благотворительность                       | 283  | 243  |
| Прочее                                    | 3,497  | 2,347  |
| <b>Итого операционные расходы</b>         | <b>56,687</b>  | <b>46,426</b>  |

## 27. Доходы от небанковской деятельности

|   | За три<br>месяца,<br>закончившихся<br>31 марта<br>2024 г.<br>(не аудировано) | За три<br>месяца,<br>закончившихся<br>31 марта<br>2023 г.<br>(не аудировано) |
|---|--|--|
| Чистый доход от реализации коммерческой недвижимости                                | 3,547  | 4,434  |
| Чистый доход от реализации инвестиционной недвижимости                              | 232  | 36   |
| Чистый доход от продажи активов, классифицированных как предназначенные для продажи | 4  | 71   |
| Прочие доходы от небанковской деятельности  | 811  | 141  |
| <b>Доходы от небанковской деятельности</b>  | <b>4,594</b>   | <b>4,682</b>   |

Выборочные примечания к промежуточной сокращенной консолидированной финансовой информации за три месяца, закончившихся 31 марта 2024 г. (не аудировано) (продолжение)  
(в миллионах тенге)

## 28. Прибыль на акцию

Базовая прибыль на акцию рассчитывается делением чистой прибыли за период, причитающейся акционерам Банка, на средневзвешенное количество акций, участвующих в распределении чистой прибыли, находящихся в обращении в течение периода.

Ниже приводятся данные по базовой прибыли на акцию:

|   | За три<br>месяца,<br>закончившихся<br>31 марта<br>2024 г.<br>(не аудировано) | За три<br>месяца,<br>закончившихся<br>31 марта<br>2023 г.<br>(не аудировано) |
|---|--|--|
| <b>Базовая и разведенная прибыль на акцию</b>                           |  |  |
| Чистая прибыль за период, относящаяся к акционерам материнской компании | 177,964  | 192,454  |
| Чистая прибыль, относящаяся к держателям простых акций                  | 177,964  | 192,454  |
| Средневзвешенное количество акций, для расчета базовой прибыли на акцию | 10,903,033,835   | 10,884,039,736   |
| <b>Базовая и разведенная прибыль на акцию (в тенге)</b>                 | <b>16.32</b>   | <b>17.68</b>   |

В соответствии с требованиями КФБ для компаний, включенных в списки торгов, балансовая стоимость одной акции по каждому виду акций по состоянию на 31 марта 2024 г. и 31 декабря 2023 г. представлена следующим образом:

| Вид акций | Количество<br>акций в<br>обращении | 31 марта 2024 г.<br>(не аудировано)               |  |
|-----------|------------------------------------|---|--|
|           |                                    | Капитал<br>(рассчитан на<br>основе правил<br>КФБ) | Балансовая<br>стоимость<br>одной акции,<br>тенге |
| Простые   | 10,903,265,613                     | 2,651,392   | 243.17   |
|           |                                    | <b>2,651,392</b>                                  |  |

| Вид акций | Количество<br>акций в<br>обращении | 31 декабря 2023 г.                                |  |
|-----------|------------------------------------|---|--|
|           |                                    | Капитал<br>(рассчитан на<br>основе правил<br>КФБ) | Балансовая<br>стоимость<br>одной акции,<br>тенге |
| Простые   | 10,902,171,591                     | 2,463,607   | 225.97   |
|           |                                    | <b>2,463,607</b>                                  |  |

Сумма капитала, относящегося к простым акциям, рассчитывается как разница между итоговой суммой капитала и суммой остаточной стоимости нематериальных активов.

Руководство Группы считает, что оно полностью выполняет требования КФБ по состоянию на отчетную дату.

**Выборочные примечания к промежуточной сокращенной консолидированной финансовой информации за три месяца, закончившихся 31 марта 2024 г. (не аудировано) (продолжение) (в миллионах тенге)**

---

## **29. Управление финансовыми рисками**

Управление рисками играет важную роль в банковской деятельности Группы. Основные риски, присущие деятельности Группы, включают кредитный риск, риск ликвидности и рыночный/валютный риски.

Значительные политики и процедуры Группы, связанные с управлением финансовых рисков, не изменились в течение трех месяцев, закончившихся 31 марта 2024 г., и раскрыты в годовой консолидированной финансовой отчетности за год, закончившийся 31 декабря 2023 г.

### **Риск ликвидности**

Риск ликвидности — это риск, связанный с неспособностью Группы обеспечить достаточность денежных средств для своевременного погашения своих обязательств. Риск ликвидности Группы возникает в результате несоответствия (несовпадения) сроков требований по активным операциям со сроками погашения по обязательствам.

В рамках системы управления рисками, риск ликвидности измеряется и контролируется посредством следующих инструментов:

- мониторинг соблюдения регуляторных (пруденциальных) нормативов ликвидности;
- установление и регулярный мониторинг внутренних лимитов и триггеров по риску ликвидности: уровень риск-аппетита, показатель ВПОДЛ, лимит на GAP-разрывы, лимиты концентрации обязательств, индикаторы раннего предупреждения о риске ликвидности;
- анализ договорных сроков погашения (GAP-анализ) и прогнозирование денежных потоков, включая: планируемые сделки, прогнозируемую пролонгацию привлеченных средств клиентов (с учетом расчета стабильной части фондирования);
- анализ концентрации источников фондирования (по крупнейшим депозиторам, по валюте, по срочности фондирования, по источнику фондирования);
- индикаторы раннего предупреждения о риске ликвидности, позволяющих осуществлять мониторинг и контроль риска ликвидности;
- анализ объема активов, которые могут быть использованы в качестве залогового обеспечения для привлечения ликвидности;
- разработка и регулярное тестирование плана финансирования на случай непредвиденных обстоятельств с описанием процесса устранения дефицита ликвидности в чрезвычайных ситуациях. План финансирования на случай непредвиденных обстоятельств разработан с целью определения набора процедур и мероприятий, способствующих своевременному реагированию в случае стрессовых ситуаций с ликвидностью, в том числе определяемых в результате стресс-тестирования;
- стресс-тестирование влияния изменения различных макроэкономических и иных факторов и параметров на ликвидность.

**Выборочные примечания к промежуточной сокращенной консолидированной финансовой информации за три месяца, закончившихся 31 марта 2024 г. (не аудировано) (продолжение) (в миллионах тенге)**

В целях управления риском ликвидности Группа анализирует финансовые активы, финансовые обязательства и обязательные резервы с учетом графиков платежей по займам, представленным клиентам. В таблицах ниже представлен анализ финансовых активов и финансовых обязательств, сгруппированных на основании оставшегося периода с отчетной даты до наиболее ранней даты выплаты по контракту или доступной даты погашения, за исключением ценных бумаг, оцениваемых по справедливой стоимости через прибыль или убыток (без учета производных финансовых инструментов), которые включены в графу «Менее 1 месяца», поскольку они имеются в наличии для удовлетворения потребностей Группы в краткосрочных ликвидных средствах.

|  | 31 марта 2024 г.<br>(не аудировано) |                      |                              |                       |                  | Итого             |
|--|-------------------------------------|----------------------|------------------------------|-----------------------|------------------|-------------------|
|  | Менее<br>1 месяца                   | От 1 до<br>3 месяцев | От 3<br>месяцев<br>до 1 года | От 1 года<br>до 5 лет | Свыше<br>5 лет   |                   |
| <b>ФИНАНСОВЫЕ АКТИВЫ:</b>  |                                     |                      |                              |                       |                  |                   |
| Денежные средства и их эквиваленты   | 1,623,550                           | 2,679                | -                            | -                     | -                | 1,626,229         |
| Обязательные резервы   | 120,861                             | 21,926               | 73,501                       | 21,187                | 9,807            | 247,282           |
| Финансовые активы, оцениваемые по справедливой стоимости через прибыль или убыток                                    | 598,491                             | 466                  | 2,469                        | 18,347                | -                | 619,773           |
| Средства в кредитных учреждениях   | 113,344                             | 10,282               | 29,554                       | 557                   | 296              | 154,033           |
| Финансовые активы, оцениваемые по справедливой стоимости через прочий совокупный доход                               | 30,600                              | 51,845               | 563,756                      | 1,247,528             | 623,185          | 2,516,914         |
| Долговые ценные бумаги, оцениваемые по амортизированной стоимости за вычетом резервов по ожидаемым кредитным убыткам | -                                   | 5                    | 217,289                      | 505,503               | -                | 722,797           |
| Займы клиентам   | 387,080                             | 689,572              | 4,688,516                    | 3,084,372             | 449,752          | 9,299,292         |
| Прочие финансовые активы   | 56,562                              | 2,985                | 11,310                       | 15,190                | 4,542            | 90,589            |
|  | <b>2,930,488</b>                    | <b>779,760</b>       | <b>5,586,395</b>             | <b>4,892,684</b>      | <b>1,087,582</b> | <b>15,276,909</b> |
| <b>ФИНАНСОВЫЕ ОБЯЗАТЕЛЬСТВА:</b>   |                                     |                      |                              |                       |                  |                   |
| Средства клиентов  | 5,699,301                           | 1,126,463            | 3,434,597                    | 590,884               | 360,038          | 11,211,283        |
| Средства кредитных учреждений  | 291,563                             | 5,995                | 119,069                      | 81,245                | 171,943          | 669,815           |
| Финансовые обязательства, оцениваемые по справедливой стоимости через прибыль или убыток                             | 3,302                               | -                    | -                            | 592                   | -                | 3,894             |
| Выпущенные долговые ценные бумаги  | -                                   | 5,410                | 229,141                      | 421,184               | -                | 655,735           |
| Прочие финансовые обязательства  | 168,206                             | 3,326                | 8,241                        | 230                   | 427              | 180,430           |
|  | <b>6,162,372</b>                    | <b>1,141,194</b>     | <b>3,791,048</b>             | <b>1,094,135</b>      | <b>532,408</b>   | <b>12,721,157</b> |
| <b>Нетто позиция</b>   | <b>(3,231,884)</b>                  | <b>(361,434)</b>     | <b>1,795,347</b>             | <b>3,798,549</b>      | <b>555,174</b>   | <b>2,555,752</b>  |
| <b>Разница с нарастающим итогом</b>  | <b>(3,231,884)</b>                  | <b>(3,593,318)</b>   | <b>(1,797,971)</b>           | <b>2,000,578</b>      | <b>2,555,752</b> |                   |

**Выборочные примечания к промежуточной сокращенной консолидированной финансовой информации за три месяца, закончившихся 31 марта 2024 г. (не аудировано) (продолжение)**  
(в миллионах тенге)

|  | 31 декабря 2023 г. |                      |                              |                       |                  |                   |
|--|--------------------|----------------------|------------------------------|-----------------------|------------------|-------------------|
|  | Менее<br>1 месяца  | От 1 до<br>3 месяцев | От 3<br>месяцев<br>до 1 года | От 1 года<br>до 5 лет | Свыше<br>5 лет   | Итого             |
| <b>ФИНАНСОВЫЕ АКТИВЫ:</b>  |                    |                      |                              |                       |                  |                   |
| Денежные средства и их эквиваленты   | 1,377,315          | -                    | -                            | -                     | -                | 1,377,315         |
| Обязательные резервы   | 122,468            | 23,652               | 64,201                       | 24,272                | 10,273           | 244,866           |
| Финансовые активы, оцениваемые по справедливой стоимости через прибыль или убыток                                    | 569,008            | 337                  | 2,029                        | 17,988                | -                | 589,362           |
| Средства в кредитных учреждениях   | 99,434             | 2,669                | 53,199                       | 16,171                | 281              | 171,754           |
| Финансовые активы, оцениваемые по справедливой стоимости через прочий совокупный доход                               | 98,807             | 109,353              | 505,451                      | 1,169,237             | 543,054          | 2,425,902         |
| Долговые ценные бумаги, оцениваемые по амортизированной стоимости за вычетом резервов по ожидаемым кредитным убыткам | 42                 | 9,960                | 208,067                      | 507,274               |                  | 725,343           |
| Займы клиентам   | 318,822            | 731,541              | 4,812,666                    | 2,976,729             | 445,114          | 9,284,872         |
| Прочие финансовые активы   | 50,216             | 2,096                | 11,305                       | 14,026                | 4,123            | 81,766            |
|  | <b>2,636,112</b>   | <b>879,608</b>       | <b>5,656,918</b>             | <b>4,725,697</b>      | <b>1,002,845</b> | <b>14,901,180</b> |
| <b>ФИНАНСОВЫЕ ОБЯЗАТЕЛЬСТВА:</b>   |                    |                      |                              |                       |                  |                   |
| Средства клиентов  | 5,472,599          | 1,182,508            | 3,267,492                    | 618,404               | 388,501          | 10,929,504        |
| Средства кредитных учреждений  | 429,220            | 50,924               | 19,798                       | 106,426               | 171,943          | 778,311           |
| Финансовые обязательства, оцениваемые по справедливой стоимости через прибыль или убыток                             | 3,672              | -                    | -                            | 530                   | -                | 4,202             |
| Выпущенные долговые ценные бумаги  | 1,734              | 3,785                | 103,604                      | 544,270               |                  | 653,393           |
| Прочие финансовые обязательства  | 170,969            | 1,463                | 8,274                        | 642                   | 446              | 181,794           |
|  | <b>6,078,194</b>   | <b>1,238,680</b>     | <b>3,399,168</b>             | <b>1,270,272</b>      | <b>560,890</b>   | <b>12,547,204</b> |
| <b>Нетто позиция</b>   | <b>(3,442,082)</b> | <b>(359,072)</b>     | <b>2,257,750</b>             | <b>3,455,425</b>      | <b>441,955</b>   | <b>2,353,976</b>  |
| <b>Разница с нарастающим итогом</b>  | <b>(3,442,082)</b> | <b>(3,801,154)</b>   | <b>(1,543,404)</b>           | <b>1,912,021</b>      | <b>2,353,976</b> |                   |

По состоянию на 31 марта 2024 г. и 31 декабря 2023 г., Группа соблюдает основные показатели ликвидности и нормативные требования к ликвидности.

Анализ обязательств по срокам погашения не отражает исторической стабильности средств на текущих счетах клиентов, возврат которых традиционно происходил в течение более длительного периода, чем указано в таблицах выше. В этой связи руководство считает, что, несмотря на значительную часть текущих счетов и депозитов клиентов со сроком привлечения до востребования и до 1 месяца, диверсификация таких депозитов по количеству и типу вкладчиков, а также опыт, накопленный Группой за предыдущие периоды, указывают на то, что данные депозиты формируют долгосрочный и стабильный источник финансирования деятельности Группы. Соответственно, существенная доля текущих счетов считается стабильным ресурсом для целей анализа и управления ликвидностью. Кроме того, накопленный разрыв может быть в достаточной степени покрыт за счет рефинансирования с помощью соглашений о продаже с обратной покупкой и продажи ликвидных государственных и других ценных бумаг с высоким рейтингом или привлечения долгосрочного заемного финансирования на рынках капитала, когда это необходимо.

Выборочные примечания к промежуточной сокращенной консолидированной финансовой информации за три месяца, закончившихся 31 марта 2024 г. (не аудировано) (продолжение)  
(в миллионах тенге)

### Валютный риск

Подверженность Группы валютному риску представлена следующим образом:

|  | 31 марта 2024 г. (не аудировано) |                  |                  |                  |                          |                   |                   |
|--|----------------------------------|------------------|------------------|------------------|--------------------------|-------------------|-------------------|
|  | Доллар США                       | Евро             | Российский рубль | Прочие           | Итого иностранные валюты | Тенге             | Итого             |
| <b>ФИНАНСОВЫЕ АКТИВЫ:</b>  |                                  |                  |                  |                  |                          |                   |                   |
| Денежные средства и их эквиваленты   | 645,115                          | 77,578           | 12,992           | 152,754          | 888,439                  | 737,790           | 1,626,229         |
| Обязательные резервы   | 10,060                           | 1,982            | -                | 129,025          | 141,067                  | 106,215           | 247,282           |
| Финансовые активы, оцениваемые по справедливой стоимости через прибыль или убыток                                    | 282,133                          | 146              | 19               | 577              | 282,875                  | 336,898           | 619,773           |
| Средства в кредитных учреждениях   | 102,400                          | 2,477            | -                | 15,263           | 120,140                  | 33,893            | 154,033           |
| Финансовые активы, оцениваемые по справедливой стоимости через прочий совокупный доход                               | 1,366,633                        | 159,637          | 7,994            | -                | 1,534,264                | 982,650           | 2,516,914         |
| Долговые ценные бумаги, оцениваемые по амортизированной стоимости за вычетом резервов по ожидаемым кредитным убыткам | 187,850                          | -                | -                | 1,980            | 189,830                  | 532,967           | 722,797           |
| Займы клиентам   | 1,381,442                        | 122,046          | 11,734           | 97,688           | 1,612,910                | 7,686,382         | 9,299,292         |
| Прочие финансовые активы   | 26,018                           | 803              | 1,842            | 2,228            | 30,891                   | 59,698            | 90,589            |
|  | <b>4,001,651</b>                 | <b>364,669</b>   | <b>34,581</b>    | <b>399,515</b>   | <b>4,800,416</b>         | <b>10,476,493</b> | <b>15,276,909</b> |
| <b>ФИНАНСОВЫЕ ОБЯЗАТЕЛЬСТВА:</b>   |                                  |                  |                  |                  |                          |                   |                   |
| Средства клиентов  | 3,217,443                        | 220,104          | 64,119           | 135,080          | 3,636,746                | 7,574,537         | 11,211,283        |
| Средства кредитных учреждений  | 193,623                          | 14,478           | 78,599           | 7,516            | 294,216                  | 375,599           | 669,815           |
| Финансовые обязательства, оцениваемые по справедливой стоимости через прибыль или убыток                             | 146                              | 146              | 592              | 451              | 1,335                    | 2,559             | 3,894             |
| Выпущенные долговые ценные бумаги  | 323,880                          | -                | -                | -                | 323,880                  | 331,855           | 655,735           |
| Прочие финансовые обязательства  | 4,578                            | 3,882            | 35               | 2,483            | 10,978                   | 169,452           | 180,430           |
|  | <b>3,739,670</b>                 | <b>238,610</b>   | <b>143,345</b>   | <b>145,530</b>   | <b>4,267,155</b>         | <b>8,454,002</b>  | <b>12,721,157</b> |
| <b>Нетто позиция по балансу</b>  | <b>261,981</b>                   | <b>126,059</b>   | <b>(108,764)</b> | <b>253,985</b>   | <b>533,261</b>           | <b>2,022,491</b>  | <b>2,555,752</b>  |
| <b>Нетто позиция вне баланса</b>   | <b>(68,331)</b>                  | <b>(115,072)</b> | <b>112,141</b>   | <b>(141,039)</b> | <b>(212,301)</b>         | <b>234,038</b>    |                   |
| <b>Нетто позиция</b>   | <b>193,650</b>                   | <b>10,987</b>    | <b>3,377</b>     | <b>112,946</b>   | <b>320,960</b>           | <b>2,256,529</b>  |                   |

Выборочные примечания к промежуточной сокращенной  
консолидированной финансовой информации  
за три месяца, закончившихся 31 марта 2024 г. (не аудировано) (продолжение)  
(в миллионах тенге)

|  | 31 декабря 2023 г. |                  |                  |                  |                          |                   |                   |
|--|--------------------|------------------|------------------|------------------|--------------------------|-------------------|-------------------|
|  | Доллар США         | Евро             | Российский рубль | Прочие           | Итого иностранные валюты | Тенге             | ИТОГО             |
| <b>ФИНАНСОВЫЕ АКТИВЫ</b>   |                    |                  |                  |                  |                          |                   |                   |
| Денежные средства и их эквиваленты   | 561,336            | 61,510           | 22,111           | 138,220          | 783,177                  | 594,138           | 1,377,315         |
| Обязательные резервы   | 8,906              | 6,150            | -                | 105,596          | 120,652                  | 124,214           | 244,866           |
| Финансовые активы, оцениваемые по справедливой стоимости через прибыль или убыток                                    | 246,103            | 3,370            | 20               | 613              | 250,106                  | 339,256           | 589,362           |
| Средства в кредитных учреждениях   | 101,126            | 4,109            | 16,073           | 13,119           | 134,427                  | 37,327            | 171,754           |
| Финансовые активы, оцениваемые по справедливой стоимости через прочий совокупный доход                               | 1,418,689          | 133,479          | 8,255            |                  | 1,560,423                | 865,479           | 2,425,902         |
| Долговые ценные бумаги, оцениваемые по амортизированной стоимости за вычетом резервов по ожидаемым кредитным убыткам | 193,298            | --               |                  | 10,380           | 203,678                  | 521,665           | 725,343           |
| Займы клиентам   | 1,365,955          | 122,814          | 13,637           | 109,008          | 1,611,414                | 7,673,458         | 9,284,872         |
| Прочие финансовые активы   | 21,196             | 740              | 1,976            | 265              | 24,177                   | 57,589            | 81,766            |
|  | <b>3,916,609</b>   | <b>332,172</b>   | <b>62,072</b>    | <b>377,201</b>   | <b>4,688,054</b>         | <b>10,213,126</b> | <b>14,901,180</b> |
| <b>ФИНАНСОВЫЕ ОБЯЗАТЕЛЬСТВА</b>  |                    |                  |                  |                  |                          |                   |                   |
| Средства клиентов  | 3,138,884          | 210,030          | 37,853           | 127,231          | 3,513,998                | 7,415,506         | 10,929,504        |
| Средства кредитных учреждений  | 193,078            | 8,646            | 39,207           | 4,143            | 245,074                  | 533,237           | 778,311           |
| Финансовые обязательства, оцениваемые по справедливой стоимости через прибыль или убыток                             | -                  | -                | 530              | -                | 530                      | 3,672             | 4,202             |
| Выпущенные долговые ценные бумаги  | 324,803            | -                | -                | -                | 324,803                  | 328,590           | 653,393           |
| Прочие финансовые обязательства  | 4,594              | 1,454            | 91               | 2,517            | 8,656                    | 173,138           | 181,794           |
|  | <b>3,661,359</b>   | <b>220,130</b>   | <b>77,681</b>    | <b>133,891</b>   | <b>4,093,061</b>         | <b>8,454,143</b>  | <b>12,547,204</b> |
| <b>Нетто позиция по балансу</b>  | <b>255,250</b>     | <b>112,042</b>   | <b>(15,609)</b>  | <b>243,310</b>   | <b>594,993</b>           | <b>1,758,983</b>  | <b>2,353,976</b>  |
| <b>Нетто позиция вне баланса</b>   | <b>29,460</b>      | <b>(109,932)</b> | <b>21,147</b>    | <b>(183,970)</b> | <b>(243,295)</b>         | <b>256,524</b>    |                   |
| <b>Нетто позиция</b>   | <b>284,710</b>     | <b>2,110</b>     | <b>5,538</b>     | <b>59,340</b>    | <b>351,698</b>           | <b>2,015,507</b>  |                   |

**Выборочные примечания к промежуточной сокращенной консолидированной финансовой информации за три месяца, закончившихся 31 марта 2024 г. (не аудировано) (продолжение) (в миллионах тенге)**

---

### **30. Управление достаточностью капитала**

Целями Группы при управлении капиталом, что является более широким понятием чем «капитал» в консолидированном отчете о финансовом положении, являются:

- Соблюдать требования НБРК к капиталу;
- Защищать способность Группы продолжать свою деятельность по принципу непрерывности деятельности таким образом, чтобы Группа могла обеспечивать прибыль и выгоды акционерам и другим заинтересованным сторонам; и
- Поддерживать собственные средства для поддержания развития своей деятельности.

Требуемый уровень капитала установлен с учетом вышеуказанных целей в течение подготовки годового бюджета, и одобряется Правлением и Советом Директоров. На текущий момент достаточность капитала Группы рассчитывается в соответствии с пруденциальными нормативами, предписываемыми банкам казахстанским регуляторным органом с учетом рекомендаций Базельского Комитета.

На текущий момент нормативный капитал представлен:

- Капиталом первого уровня, который необходим для поддержания нормального функционирования Группы и поглощения потерь в момент их возникновения. Состоит из базового и дополнительного капитала первого уровня, которые включают простые акции, эмитированные банком, эмиссионный доход, нераспределенную прибыль, иные накопленные совокупные доходы и раскрытые резервы, регуляторные корректировки (вычеты);
- Капиталом второго уровня, который необходим для обеспечения поглощения убытков при ликвидации Группы. Эта часть капитала состоит из инструментов, эмитированных Группой, и вычетов.

Активы, взвешенные с учетом риска, в зависимости от степени риска вложений и их возможного обесценения подразделяются на пять групп, взвешиваются в соответствии с сущностью, отражающую оценку кредитного, рыночного и других рисков, имеющих отношение – каждого актива и контрагента, с учетом приемлемого обеспечения или гарантий. Схожий подход принимается для внебалансовых счетов с некоторыми корректировками, произведенных для отражения условной природы потенциальных убытков.

С 1 января 2017 г. регуляторными требованиями НБРК с учетом рекомендаций Базель III были установлены минимальные значения коэффициентов достаточности основного капитала, капитала первого уровня и собственного капитала в размере 9.5%, 10.5% и 12.0%.



**Выборочные примечания к промежуточной сокращенной консолидированной финансовой информации за три месяца, закончившихся 31 марта 2024 г. (не аудировано) (продолжение) (в миллионах тенге)**

Таблица, приведенная ниже, обобщает состав нормативного капитала и коэффициенты Группы за периоды, закончившиеся 31 марта 2024 г. и 31 декабря 2023 г. и отдельные предприятия внутри Группы и Группа соблюдали все внешние требования к капиталу, которым они подвержены.

|  | 31 марта<br>2024 г.<br>(не аудировано) | 31 декабря<br>2023 г. |
|--|--|-----------------------|
| <b>Состав нормативного капитала</b>  |  |                       |
| <b>Основной капитал</b>  |  |                       |
| Уставный капитал, за минусом выкупленных собственных акций   | (49,380)                               | (49,487)              |
| Эмиссионный доход  | 8,688                                  | 8,667                 |
| Нераспределенная прибыль прошлых периодов  | 2,445,047                              | 1,750,723             |
| Чистая прибыль текущего периода  | 177,964                                | 693,436               |
| Накопленные раскрытые резервы  | 53,707                                 | 54,320                |
| Неконтролирующая доля  | 10                                     | 10                    |
| Резервы по переоценке основных средств и финансовых активов, оцениваемых по справедливой стоимости через прочий совокупный доход | 28,359                                 | 13,620                |
| Минус: деловая репутация и нематериальные активы   | (16,133)                               | (16,401)              |
| Минус: фонд курсовых разниц  | (75)                                   | (3,459)               |
| <b>Итого основной капитал</b>  | <b>2,648,187</b>                       | <b>2,451,429</b>      |
| <b>Добавочный капитал</b>  |  |                       |
| <b>Капитал второго уровня</b>  |  |                       |
| Субординированный долг   | 19,530                                 | 37,698                |
| <b>Итого капитал второго уровня</b>  | <b>19,530</b>                          | <b>37,698</b>         |
| <b>Итого нормативный капитал</b>   | <b>2,667,717</b>                       | <b>2,489,127</b>      |
| Активы, взвешенные по степени риска  | 13,574,050                             | 12,676,762            |
| <b>Коэффициент достаточности основного капитала</b>  | <b>19.51%</b>                          | <b>19.34%</b>         |
| <b>Коэффициент достаточности капитала первого уровня</b>   | <b>19.51%</b>                          | <b>19.34%</b>         |
| <b>Коэффициент достаточности нормативного капитала</b>   | <b>19.65%</b>                          | <b>19.64%</b>         |

### 31. Сегментная информация

Управление Группой и ее отчетность основываются на четырех основных операционных сегментах – корпоративные банковские услуги, услуги клиентам МСБ, розничные банковские услуги и инвестиционные услуги. Эти сегменты представляют собой стратегические единицы деловой активности, предлагающие различные продукты и услуги, которые находятся под раздельным управлением.

В течение трех месяцев, закончившихся 31 марта 2024 г., не произошло каких-либо существенных изменений в сегментах Группы по сравнению с годом, закончившимся 31 декабря 2023 г.

В течение трех месяцев, закончившихся 31 марта 2024 г. и 2023 г., не существовало операций между операционными сегментами.

Сегментная информация по основным операционным сегментам Группы на 31 марта 2024 г. и 2023 г., и за три месяца, закончившихся на эти даты, представлена ниже:

**Выборочные примечания к промежуточной сокращенной консолидированной финансовой информации за три месяца, закончившихся 31 марта 2024 г. (не аудировано) (продолжение) (в миллионах тенге)**

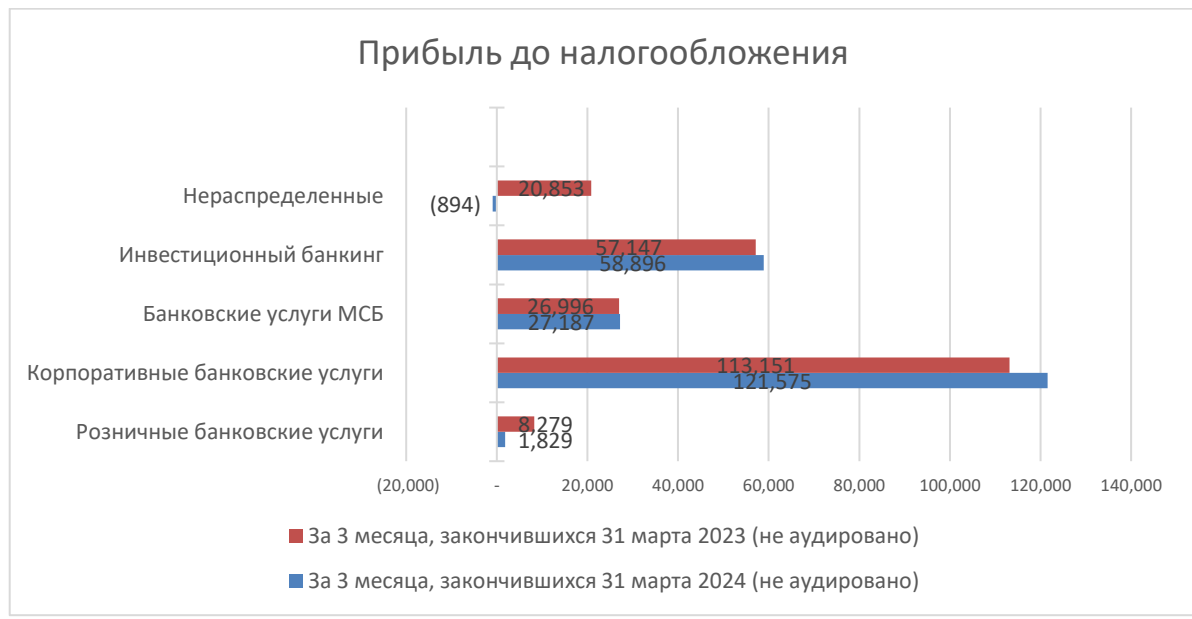
|   | Розничные<br>банковские услуги | Корпоративные<br>банковские услуги | Банковские услуги<br>мало и среднего<br>бизнеса | Инвестиционный<br>банкинг | Нераспре-<br>деленные | Итого            |
|---|--------------------------------|------------------------------------|---|---------------------------|-----------------------|------------------|
| <b>На 31 марта 2024 г. и за три месяца, закончившихся на эту дату (не аудировано)</b>                                     |                                |                                    |   |                           |                       |                  |
| Внешние доходы  | 195,735                        | 184,510                            | 84,773  | 70,752                    | 64,138                | 599,908          |
| <b>Итого доходы</b>   | <b>195,735</b>                 | <b>184,510</b>                     | <b>84,773</b>                                   | <b>70,752</b>             | <b>64,138</b>         | <b>599,908</b>   |
| <b>Общие доходы включают:</b>   |                                |                                    |   |                           |                       |                  |
| - Процентные доходы   | 158,574                        | 198,741                            | 69,446  | 67,214                    | 2,279                 | 496,254          |
| - Доходы по услугам и комиссии, включая:  | 33,235                         | 7,983                              | 7,942   | -                         | 914                   | 50,074           |
| Транзакционный доход физических лиц   | 34,911                         | -                                  | -   | -                         | -                     | 34,911           |
| Транзакционный доход юридических лиц  | -                              | 2,458                              | 6,378   | -                         | -                     | 8,836            |
| Выданные гарантии и аккредитивы   | -                              | 4,449                              | 1,543   | -                         | 1                     | 5,993            |
| Прочее  | 413                            | 1,181                              | 21  | -                         | 913                   | 2,528            |
| Программа лояльности  | (2,089)                        | (105)                              | -   | -                         | -                     | (2,194)          |
| - Чистая прибыль по финансовым активам и обязательствам, оцениваемым по справедливой стоимости через прибыль или убыток   | -                              | 29,614                             | -   | 1,872                     | 62                    | 31,548           |
| - Чистая реализованная прибыль от финансовых активов, оцениваемых по справедливой стоимости через прочий совокупный доход | -                              | -                                  | -   | 1,666                     | -                     | 1,666            |
| - Чистая прибыль по операциям с иностранной валютой   | 3,926                          | 14,286                             | 7,385   | -                         | (13,122)              | 12,475           |
| - Доля в прибыли ассоциированной организации  | -                              | -                                  | -   | -                         | 4,604                 | 4,604            |
| - Доход от страховой деятельности, доходы от небанковской деятельности и прочие доходы                                    | -                              | (66,114)                           | -   | -                         | 69,401                | 3,287            |
| <b>Итого доходы</b>   | <b>195,735</b>                 | <b>184,510</b>                     | <b>84,773</b>                                   | <b>70,752</b>             | <b>64,138</b>         | <b>599,908</b>   |
| - Процентные расходы  | (115,763)                      | (71,209)                           | (43,592)  | (11,017)                  | (437)                 | (242,018)        |
| - Расходы по кредитным убыткам  | (24,840)                       | 9,950                              | (6,631)   | (257)                     | (224)                 | (22,002)         |
| - Расходы по услугам и комиссии   | (22,451)                       | (1,082)                            | (863)   | (184)                     | (2)                   | (24,582)         |
| - Операционные расходы  | (30,852)                       | (3,458)                            | (6,637)   | (398)                     | (15,342)              | (56,687)         |
| - Восстановление по прочим кредитным убыткам  | -                              | 2,864                              | 137   | -                         | 7                     | 3,008            |
| - Восстановление обесценения основных средств/(убыток) от обесценения нефинансовых активов                                | -                              | -                                  | -   | -                         | 46                    | 46               |
| - Понесенные страховые выплаты  | -                              | -                                  | -   | -                         | (49,080)              | (49,080)         |
| <b>Итого расходы</b>  | <b>(193,906)</b>               | <b>(62,935)</b>                    | <b>(57,586)</b>                                 | <b>(11,856)</b>           | <b>(65,032)</b>       | <b>(391,315)</b> |
| <b>Результат сегмента</b>   | <b>1,829</b>                   | <b>121,575</b>                     | <b>27,187</b>                                   | <b>58,896</b>             | <b>(894)</b>          | <b>208,593</b>   |
| Прибыль/(убыток) до налогообложения   | 1,829                          | 121,575                            | 27,187  | 58,896                    | (894)                 | 208,593          |
| Расход по налогу на прибыль   | -                              | -                                  | -   | -                         | (30,629)              | (30,629)         |
| <b>Чистая прибыль</b>   |                                |                                    |   |                           |                       | <b>177,964</b>   |
| Итого сегментные активы   | 3,142,290                      | 6,541,801                          | 1,467,104                                       | 3,807,551                 | 952,198               | 15,910,944       |
| Итого сегментные обязательства  | 5,734,777                      | 4,028,316                          | 2,256,760                                       | 683,275                   | 543,346               | 13,246,474       |
| <b>Прочие сегментные статьи:</b>  |                                |                                    |   |                           |                       |                  |
| Капитальные затраты   | -                              | -                                  | -   | -                         | 13,300                | 13,300           |
| Износ и амортизация   | -                              | -                                  | -   | -                         | 4,882                 | 4,882            |
| Инвестиции в ассоциированную организацию  | -                              | -                                  | -   | -                         | 56,784                | 56,784           |

**Выборочные примечания к промежуточной сокращенной консолидированной финансовой информации за три месяца, закончившихся 31 марта 2024 г. (не аудировано) (продолжение) (в миллионах тенге)**

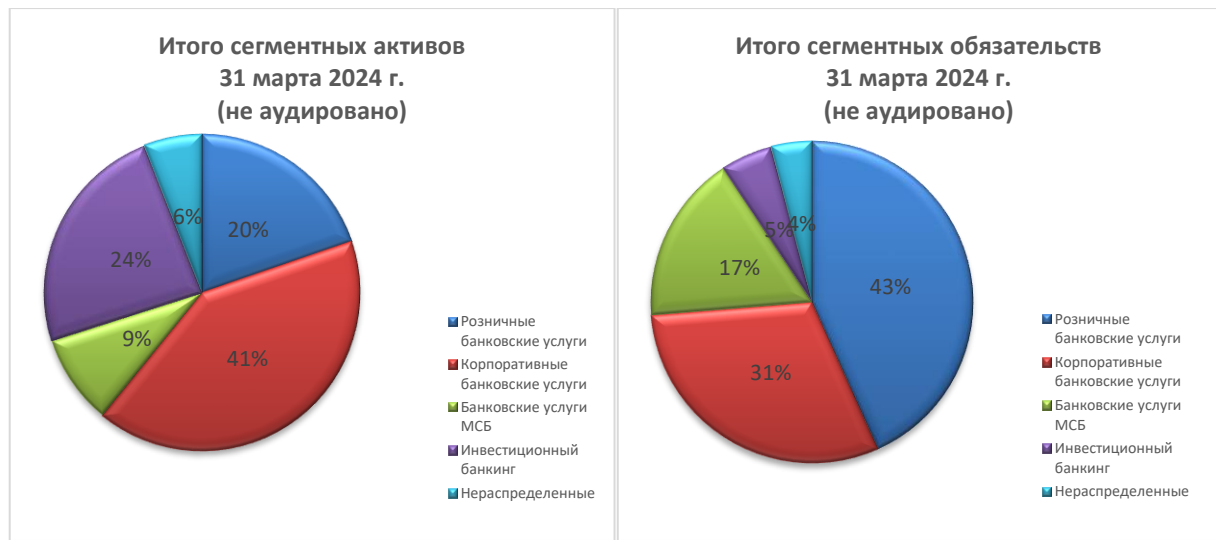
|   | Розничные<br>банковские услуги | Корпоративные<br>банковские услуги | Банковские услуги<br>малого и среднего<br>бизнеса | Инвестиционный<br>банкинг | Нераспре-<br>деленные | Итого            |
|---|--------------------------------|------------------------------------|---|---------------------------|-----------------------|------------------|
| <b>На 31 марта 2023 г. и за три месяца, закончившихся на эту дату (не аудировано)</b>                                       |                                |                                    |   |                           |                       |                  |
| Внешние доходы  | 152,419                        | 173,038                            | 67,137  | 66,471                    | 82,141                | 541,206          |
| <b>Итого доходы</b>   | <b>152,419</b>                 | <b>173,038</b>                     | <b>67,137</b>                                     | <b>66,471</b>             | <b>82,141</b>         | <b>541,206</b>   |
| <b>Общие доходы включают:</b>   |                                |                                    |   |                           |                       |                  |
| - Процентные доходы   | 115,854                        | 145,131                            | 50,361  | 68,232                    | 691                   | 380,269          |
| - Доходы по услугам и комиссии, включая:<br><i>Транзакционный доход физических лиц</i>                                      | 32,196                         | 6,008                              | 8,350   | -                         | 851                   | 47,405           |
| <i>Транзакционный доход юридических лиц</i>   | -                              | 2,281                              | 7,298   | -                         | -                     | 9,579            |
| <i>Выданные гарантии и аккредитивы</i>  | 32,735                         | -                                  | -   | -                         | -                     | 32,735           |
| <i>Прочее</i>   | (1,122)                        | (48)                               | -   | -                         | -                     | (1,170)          |
| <i>Программа лояльности</i>   | -                              | 2,983                              | 994   | -                         | -                     | 3,977            |
| - Чистая прибыль/(убыток) по финансовым активам, оцениваемым по справедливой стоимости через<br>прибыль или убыток          | 583                            | 792                                | 58  | -                         | 851                   | 2,284            |
| - Чистая прибыль/(убыток) по операциям с иностранной валютой  | -                              | 11,746                             | -   | (1,761)                   | (850)                 | 9,135            |
| - Доля в прибыли ассоциированной организации  | 4,367                          | 10,155                             | 8,426   | -                         | (2,811)               | 20,137           |
| - Доход от страховой деятельности, доходы от небанковской деятельности и прочие доходы                                      | -                              | -                                  | -   | -                         | 3,738                 | 3,738            |
| <b>Итого доходы</b>   | <b>152,419</b>                 | <b>173,038</b>                     | <b>67,137</b>                                     | <b>66,471</b>             | <b>82,141</b>         | <b>541,206</b>   |
| - Процентные расходы  | (74,803)                       | (68,092)                           | (29,996)  | (8,696)                   | (6,590)               | (188,177)        |
| - Расходы по кредитным убыткам  | (23,097)                       | 11,995                             | (4,672)   | 17                        | 938                   | (14,819)         |
| - Расходы по услугам и комиссии   | (20,472)                       | (1,341)                            | (370)   | (302)                     | (1)                   | (22,486)         |
| - Чистый реализованный убыток от финансовых активов, оцениваемых по справедливой стоимости через<br>прочий совокупный доход | -                              | -                                  | -   | -                         | (346)                 | (346)            |
| - Операционные расходы  | (25,768)                       | (3,557)                            | (5,278)   | (343)                     | (11,480)              | (46,426)         |
| - Прочие расходы по кредитным убыткам   | -                              | 1,108                              | 175   | -                         | (31)                  | 1,252            |
| - Восстановление обесценения основных средств   | -                              | -                                  | -   | -                         | (60)                  | (60)             |
| - Понесенные страховые выплаты  | -                              | -                                  | -   | -                         | (43,718)              | (43,718)         |
| <b>Итого расходы</b>  | <b>(144,140)</b>               | <b>(59,887)</b>                    | <b>(40,141)</b>                                   | <b>(9,324)</b>            | <b>(61,288)</b>       | <b>(314,780)</b> |
| <b>Результат сегмента</b>   | <b>8,279</b>                   | <b>113,151</b>                     | <b>26,996</b>                                     | <b>57,147</b>             | <b>20,853</b>         | <b>226,426</b>   |
| Прибыль до налогообложения  | 8,279                          | 113,151                            | 26,996  | 57,147                    | 20,853                | 226,426          |
| Расход по налогу на прибыль   |                                |                                    |   |                           | (33,972)              | (33,972)         |
| <b>Чистая прибыль</b>   |                                |                                    |   |                           |                       | <b>192,454</b>   |
| Итого сегментные активы   | 2,390,968                      | 6,000,726                          | 1,212,798   | 3,691,552                 | 950,343               | 14,246,387       |
| Итого сегментные обязательства  | 4,962,689                      | 4,121,678                          | 2,037,712   | 447,676                   | 477,074               | 12,046,829       |
| <b>Прочие сегментные статьи:</b>  |                                |                                    |   |                           |                       |                  |
| Капитальные затраты   |                                |                                    |   |                           | 10,874                | 10,874           |
| Износ и амортизация   |                                |                                    |   |                           | 4,349                 | 4,349            |
| Инвестиции в ассоциированную организацию  |                                |                                    |   |                           | 40,940                | 40,940           |

Выборочные примечания к промежуточной сокращенной консолидированной финансовой информации за три месяца, закончившихся 31 марта 2024 г. (не аудировано) (продолжение) (в миллионах тенге)

Прибыль до налогообложения по сегментам представлена следующим образом:



Доля сегментных активов и обязательств по состоянию на 31 марта 2024 г. и 31 марта 2023 г. представлена следующим образом:



Выборочные примечания к промежуточной сокращенной консолидированной финансовой информации за три месяца, закончившихся 31 марта 2024 г. (не аудировано) (продолжение)  
(в миллионах тенге)



### Географическая информация

Деятельность Группы охватывает следующие основные географические сегменты по состоянию на 31 марта 2024 г. и 31 декабря 2023 г. и за три месяца, закончившихся 31 марта 2024 г. и 2023 г.

|  | Казахстан  | Страны, являющиеся членами ОЭСР | Страны, не являющиеся членами ОЭСР | Итого      |
|--|------------|---------------------------------|------------------------------------|------------|
| <b>31 марта 2024 г. (не аудировано)</b>                              |            |                                 |                                    |            |
| Итого активы   | 13,865,500 | 1,314,491                       | 730,953                            | 15,910,944 |
| <b>31 декабря 2023 г.</b>  |            |                                 |                                    |            |
| Итого активы   | 13,495,756 | 1,393,663                       | 604,949                            | 15,494,368 |
| <b>За три месяца, закончившихся 31 марта 2024 г. (не аудировано)</b> |            |                                 |                                    |            |
| Внешние доходы   | 556,232    | 24,799                          | 18,877                             | 599,908    |
| Капитальные затраты  | (13,300)   | -                               | -                                  | (13,300)   |
| <b>За три месяца, закончившихся 31 марта 2023 г. (не аудировано)</b> |            |                                 |                                    |            |
| Внешние доходы   | 506,468    | 19,110                          | 15,628                             | 541,206    |
| Капитальные затраты  | (10,874)   | -                               | -                                  | (10,874)   |

Внешние доходы, активы и обязательства по выдаче займов были распределены по стране фактического месторасположения контрагента. Наличность в кассе, основные средства и капитальные затраты были представлены по стране их фактического нахождения.

### 32. Справедливая стоимость финансовых инструментов

В соответствии с МСФО справедливая стоимость определяется с учетом цены, которая была бы получена при продаже актива или уплачена при передаче обязательства в рамках обычной сделки между участниками рынка на дату оценки.

Выборочные примечания к промежуточной сокращенной консолидированной финансовой информации за три месяца, закончившихся 31 марта 2024 г. (не аудировано) (продолжение)  
(в миллионах тенге)

---

**Справедливая стоимость финансовых активов и финансовых обязательств Группы, учитываемых по справедливой стоимости на постоянной основе.**

Некоторые финансовые активы и финансовые обязательства Группы учитываются по справедливой стоимости на конец каждого отчетного периода. В таблице ниже приведена информация относительно того, как определяется справедливая стоимость данных финансовых активов и финансовых обязательств по уровням иерархии (в частности, используемые методики оценки и исходные данные).

Финансовые активы и финансовые обязательства классифицируются в полном объеме на основании исходных данных, существенных для оценки справедливой стоимости. Оценка Руководства значимости исходных данных в оценке справедливой стоимости требует суждения и может повлиять на оценку активов и обязательств и их размещение в иерархии справедливой стоимости.

Группа считает, что бухгалтерская оценка, связанная с оценкой финансовых инструментов, в случаях, когда отсутствуют котировочные рыночные цены, является основным источником неопределенности оценки, поскольку: (i) они сильно подвержены изменениям из периода в период, так как это требуется руководством делать предположения о процентных ставках, волатильности, курсах валют, кредитных рейтингах контрагента, оценочных корректировках и особенностях сделок и (ii) влияние признания изменения в оценках на активы, отраженных в промежуточном сокращенном консолидированном отчете о финансовом положении, также в отчете о прибылях и убытках может быть существенным.

# АО «Народный Банк Казахстана»

Выборочные примечания к промежуточной сокращенной консолидированной финансовой информации за три месяца, закончившихся 31 марта 2024 г. (не аудировано) (продолжение)  
(в миллионах тенге)



| Финансовые активы/обязательства   | Справедливая стоимость           |                    |                                 | Методика оценки и ключевые исходные данные   | Значительные ненаблюдаемые исходные данные | Зависимость ненаблюдаемых исходных данных и справедливой стоимости |
|---|----------------------------------|--------------------|---------------------------------|--|--|--|
|   | 31 марта 2024 г. (не аудировано) | 31 декабря 2023 г. | Иерархия справедливой стоимости |  |  |  |
| Непроизводные финансовые активы, оцениваемые по справедливой стоимости через прибыль или убыток (Примечание 6)  | 86,260                           | 95,431             | Уровень 1                       | Котировочные цены на активном рынке.   | Не применимо                               | Не применимо   |
| Непроизводные финансовые активы, оцениваемые по справедливой стоимости через прибыль или убыток (Примечание 6)  | 365,232                          | 337,413            | Уровень 2                       | Котировки на недостаточно активном рынке.  | Не применимо                               | Не применимо   |
| Непроизводные финансовые активы, оцениваемые по справедливой стоимости через прибыль или убыток (Примечание 6)  | 142,359                          | 132,682            | Уровень 3                       | Модель оценки основанная на внутренних рейтинговых моделях.  | Процентный дисконт                         | Выше дисконт – ниже справедливая стоимость                         |
| Производные финансовые активы, оцениваемые по справедливой стоимости через прибыль или убыток – за исключением опционов (Примечание 6)                              | 25,922                           | 23,836             | Уровень 2                       | Дисконтированные потоки денежных средств. Будущие потоки денежных средств оцениваются исходя из форвардных обменных курсов (наблюдаемых на отчетную дату)  | Не применимо                               | Не применимо   |
| <b>Итого финансовые активы, оцениваемые по справедливой стоимости через прибыль или убыток</b>  | <b>619,773</b>                   | <b>589,362</b>     |                                 |  |  |  |
| Производные финансовые обязательства, оцениваемые по справедливой стоимости через прибыль или убыток - за исключением опционов (Примечание 6)                       | 3,894                            | 4,202              | Уровень 2                       | Дисконтированные потоки денежных средств. Будущие потоки денежных средств оцениваются исходя из форвардных обменных курсов (наблюдаемых на отчетную дату). | Не применимо                               | Не применимо   |
| <b>Итого финансовые обязательства, оцениваемые по справедливой стоимости через прибыль или убыток</b>   | <b>3,894</b>                     | <b>4,202</b>       |                                 |  |  |  |
| Непроизводные финансовые активы, оцениваемые по справедливой стоимости через прочий совокупный доход (Примечание 8)   | 512,414                          | 428,476            | Уровень 1                       | Котировочные цены на активном рынке.   | Не применимо                               | Не применимо   |
| Непроизводные финансовые активы, оцениваемые по справедливой стоимости через прочий совокупный доход, включенные в облигации иностранных организаций (Примечание 8) | 2,001,957                        | 1,997,373          | Уровень 2                       | Котировочные цены на неактивном рынке.   | Не применимо                               | Не применимо   |
| Непроизводные финансовые активы, оцениваемые по справедливой стоимости через прочий совокупный доход, не котируемые долевые ценные бумаги (Примечание 8)            | 2,543                            | 53                 | Уровень 3                       | Не котируемые долевые ценные бумаги  | Процентный дисконт                         | Выше дисконт – ниже справедливая стоимость                         |
| <b>Финансовые активы, оцениваемые по справедливой стоимости через прочий совокупный доход</b>   | <b>2,516,914</b>                 | <b>2,425,902</b>   |                                 |  |  |  |

В приведенной таблице приведены финансовые активы и обязательства Группы по справедливой стоимости по методологии оценки по состоянию на 31 марта 2024 г. и 31 декабря 2023 г. до резерва по ожидаемым кредитным убыткам.

В течение трех месяцев, закончившихся 31 марта 2024 г. и 2023 г., не было переводов между уровнями.

|   | Производные<br>финансовые<br>активы,<br>оцениваемые по<br>справедливой<br>стоимости через<br>прибыли или<br>убытки<br>(Уровень 3) | Финансовые<br>активы,<br>оцениваемые по<br>справедливой<br>стоимости через<br>прочий<br>совокупный<br>доход (Уровень<br>3) |
|---|---|--|
| <b>31 декабря 2022 г.</b>               | <b>53</b>   | <b>107,773</b>   |
| Доходы, отраженные в прибылях и убытках | -   | 24,909   |
| <b>31 декабря 2023 г.</b>               | <b>53</b>   | <b>132,682</b>   |
| Доходы, отраженные в прибылях и убытках | 2,490   | 9,677  |
| <b>31 марта 2024 г. (не аудировано)</b> | <b>2,543</b>  | <b>142,359</b>   |

**Справедливая стоимость финансовых активов и финансовых обязательств, не учитываемых по справедливой стоимости на постоянной основе (но с обязательным раскрытием справедливой стоимости).**

Следующие методы и допущения используются Группой для оценки справедливой стоимости данных финансовых инструментов, не учитываемых по справедливой стоимости.

*Средства в кредитных учреждениях и средства кредитных учреждений*

Для активов и обязательств со сроком погашения не более одного месяца балансовая стоимость приблизительно равна справедливой стоимости вследствие относительно короткого срока погашения данных финансовых инструментов. Для активов и обязательств со сроком погашения более одного месяца оценка справедливой стоимости основана на дисконтированном движении денежных средств с использованием рыночных процентных ставок на конец периода.

*Займы клиентам*

Оценка была осуществлена посредством дисконтирования предполагаемого будущего движения денежных средств по отдельным займам по расчетным срокам погашения с использованием преобладающих рыночных ставок на конец периода.

*Средства клиентов*

Процентные ставки по средствам клиентов приближены к рыночным ставкам, следовательно, балансовая стоимость приблизительно равна справедливой стоимости.



*Выпущенные долговые ценные бумаги*

Для оценки справедливой стоимости выпущенных долговых ценных бумаг, обращающихся на рынке, были использованы рыночные цены. Для прочих выпущенных долговых ценных бумаг оценка была осуществлена посредством дисконтирования предполагаемого будущего движения денежных средств по отдельным суммам по расчетным срокам погашения с использованием рыночных ставок на конец периода.

В следующей таблице обобщены балансовая стоимость и справедливая стоимость тех финансовых активов и обязательств, которые не учитываются по справедливой стоимости:

|  | 31 марта<br>2024 г.<br>(не аудировано) |                           | 31 декабря 2023 г.      |   |
|--|--|---------------------------|-------------------------|---|
|  | Балансовая<br>стоимость                | Справедливая<br>стоимость | Балансовая<br>стоимость | Справедливая<br>стоимость                   |
| <b>Финансовые активы</b>   |  |                           |                         |   |
| Средства в кредитных учреждениях   | 154,033                                | 155,345                   | 171,754                 | 177,504                                     |
| Займы клиентам   | 9,299,292                              | 9,140,648                 | 9,284,872               | 9,360,564                                   |
| Долговые ценные бумаги, оцениваемые по амортизированной стоимости за вычетом резервов по ожидаемым кредитным убыткам | 722,797                                | 695,662                   | 725,343                 | 665,491                                     |
| <b>Финансовые обязательства</b>  |  |                           |                         |   |
| Средства клиентов  | 11,211,283                             | 10,934,264                | 10,929,504              | 10,885,820                                  |
| Средства кредитных учреждений  | 669,815                                | 711,531                   | 778,311                 | 816,092                                     |
| Выпущенные долговые ценные бумаги  | 655,735                                | 640,190                   | 653,393                 | 642,695                                     |
|  |  |                           |                         | <b>31 марта 2024 г.<br/>(не аудировано)</b> |
|  |  | <b>Уровень 2</b>          | <b>Уровень 3</b>        | <b>Итого</b>                                |
| <b>Финансовые активы</b>   |  |                           |                         |   |
| Средства в кредитных учреждениях   |  | 155,345                   | -                       | 155,345                                     |
| Займы клиентам   |  | -                         | 9,140,648               | 9,140,648                                   |
| Долговые ценные бумаги, оцениваемые по амортизированной стоимости за вычетом резервов по ожидаемым кредитным убыткам |  | 507,700                   | 187,962                 | 695,662                                     |
| <b>Финансовые обязательства</b>  |  |                           |                         |   |
| Средства клиентов  |  | 10,934,264                | -                       | 10,934,264                                  |
| Средства кредитных учреждений  |  | 711,531                   | -                       | 711,531                                     |
| Выпущенные долговые ценные бумаги  |  | 640,190                   | -                       | 640,190                                     |

|  | 31 декабря 2023 г. |           |                                    |
|--|--------------------|-----------|------------------------------------|
|  | Уровень 2          | Уровень 3 | Итого<br>справедливая<br>стоимость |
| <b>Финансовые активы</b>   |                    |           |                                    |
| Средства в кредитных учреждениях   | 177,504            | -         | 177,504                            |
| Займы клиентам   | -                  | 9,360,564 | 9,360,564                          |
| Долговые ценные бумаги, оцениваемые по амортизированной стоимости за вычетом резервов по ожидаемым кредитным убыткам | 472,070            | 193,421   | 665,491                            |
| <b>Финансовые обязательства</b>  |                    |           |                                    |
| Средства клиентов  | 10,885,820         | -         | 10,885,820                         |
| Средства кредитных учреждений  | 816,092            | -         | 816,092                            |
| Выпущенные долговые ценные бумаги  | 642,695            | -         | 642,695                            |

Балансовая стоимость денежных средств и их эквивалентов, обязательных резервов, прочих финансовых активов и прочих финансовых обязательств примерно равна их справедливой стоимости вследствие краткосрочной природы таких финансовых инструментов.

### 33. Операции со связанными сторонами

Связанные стороны или операции со связанными сторонами оцениваются в соответствии с МСФО (IAS) 24 «Раскрытие информации о связанных сторонах». Связанные стороны могут вступать в сделки, которые не проводились бы между несвязанными сторонами. Условия и суммы по сделкам со связанными сторонами обычно не отличаются от сделок между несвязанными сторонами.

При рассмотрении каждой возможной связанной стороны, принимается во внимание содержание взаимоотношений сторон, а не только их юридическая форма.

В течение 2024 г. и 2023 г., Группа заключала сделки на рыночных условиях с организациями, одним из участников которых были акционеры Группы. Руководство Группы полагает, что в соответствии с МСФО контроль над данными организациями был передан несвязанным сторонам посредством договоров доверительного управления, которые соответствуют требованиям законодательства Республики Казахстан. Таким образом, информация об этих операциях не раскрывается как операции со связанными сторонами.

Остатки по операциям Группы со связанными сторонами на 31 марта 2024 г. и 31 декабря 2023 г., представлены ниже:

|  | 31 марта<br>2024 г.<br>(не аудировано) |  | 31 декабря<br>2023 г.                  |  |
|--|--|--|--|--|
|  | Операции со<br>связанными<br>сторонами | Итого по<br>категории в<br>соответствии со<br>статьями<br>финансовой<br>отчетности | Операции со<br>связанными<br>сторонами | Итого по<br>категории в<br>соответствии со<br>статьями<br>финансовой<br>отчетности |
| Займы клиентам до резерва по<br>ожидаемым кредитным убыткам                      | 11,917                                 | 9,811,644  | 12,025                                 | 9,774,798  |
| - сторонам, имеющим совместный<br>контроль или влияние на Группу                 | 11,603                                 |  | 11,706                                 |  |
| - ключевому управленческому персоналу<br>компании или ее материнской<br>компании | 295                                    |  | 311                                    |  |
| - прочие связанные стороны   | 19                                     |  | 8                                      |  |
| Резерв по ожидаемым кредитным<br>убыткам   | (28)                                   | (512,352)  | (48)                                   | (489,926)  |
| - сторонам, имеющим совместный<br>контроль или влияние на Группу                 | (24)                                   |  | (44)                                   |  |
| - ключевому управленческому персоналу<br>компании или ее материнской<br>компании | (3)                                    |  | (3)                                    |  |
| - прочим связанным сторонам  | (1)                                    |  | (1)                                    |  |
| Прочие активы  | 56,784                                 | 191,186  | 51,464                                 | 173,662  |
| - инвестиции в ассоциируемую<br>организацию                                      | 56,784                                 |  | 51,464                                 |  |
| Средства клиентов  | 120,634                                | 11,211,283   | 178,669                                | 10,929,504   |
| - материнской компании   | 75,454                                 |  | 110,838                                |  |
| - сторонам, имеющим совместный<br>контроль или влияние на Группу                 | 39,245                                 |  | 46,305                                 |  |
| - ключевому управленческому персоналу<br>Группы или ее материнской компании      | 1,872                                  |  | 11,397                                 |  |
| - прочим связанным сторонам  | 4,063                                  |  | 10,129                                 |  |
| Выпущенные долговые бумаги   | 220,745                                | 655,735  | 227,351                                | 653,393  |
| - материнской компании   | 219,840                                |  | 223,473                                |  |
| - ключевому управленческому персоналу<br>Группы или ее материнской компании      | 905                                    |  | 3,878                                  |  |



#### **34. События после отчетной даты**

8 апреля 2024 г. Банк вернул остаток депозита АО «Казахстанский фонд устойчивости» на сумму 181.6 миллиард тенге. В июне и декабре 2023 г. Банк вернул часть депозита АО «Казахстанский фонд устойчивости» на сумму 68.4 миллиардов тенге. Таким образом, общая сумма досрочно возвращенной в 2023 г. и в 2024 г. исторической государственной поддержки, полученной АО «Казкоммерцбанк» в 2015 г. в виде депозита АО «Казахстанский фонд устойчивости», составила 250 миллиардов тенге.

18 апреля 2024 г. Банк завершил сделку по продаже 100% акций ОАО «Халык Банк Кыргызстан».

25 апреля 2024 г. на годовом общем собрании акционеров Банка было принято решение о выплате дивидендов по простым акциям Банка за 2023 г. в расчете 25.43 тенге на одну простую акцию. Утвержденная дата начала выплаты дивидендов по простым акциям – 3 июня 2024 г.