

| | | | |
|-------------------------|--|--|-----------------------|
| Код территории по ОКАТО | Код некредитной финансовой организации | | |
| | по ОКПО | основной государственный регистрационный номер | регистрационный номер |
| 45286575000 | 69012815 | 1107746963785 | |

**БУХГАЛТЕРСКИЙ БАЛАНС
НЕКРЕДИТНОЙ ФИНАНСОВОЙ ОРГАНИЗАЦИИ**

на « 31 » декабря 2018 г.

Общество с ограниченной ответственностью ИК "Фридом Финанс"

(полное фирменное и сокращенное фирменное наименования)

Почтовый адрес 123112, г. Москва, 1-й Красногвардейский проезд, 15, офис 18.02

Код формы по ОКУД: 0420002

Годовая (квартальная)

(руб.)

| Номер строки | Наименование показателя | Примечания к строкам | На 31 декабря 2018 г. | На 31 декабря 2017 г. |
|-------------------------|---|----------------------|-----------------------|-----------------------|
| 1 | 2 | 3 | 4 | 5 |
| Раздел I. Активы | | | | |
| 1 | Денежные средства | 5 | 116 444 013,59 | 70 569 978,98 |
| 2 | Финансовые активы, оцениваемые по справедливой стоимости через прибыль или убыток, в том числе: | | 577 475 132,11 | 787 485 006,81 |
| 3 | финансовые активы, в обязательном порядке классифицируемые как оцениваемые по справедливой стоимости через прибыль или убыток | 6 | 577 475 132,11 | 787 485 006,81 |
| 4 | финансовые активы, классифицируемые как оцениваемые по справедливой стоимости через прибыль или убыток по усмотрению некредитной финансовой организации | 7 | - | - |
| 5 | Финансовые активы, оцениваемые по справедливой стоимости через прочий совокупный доход, в том числе: | | - | - |
| 6 | долговые инструменты | 8 | - | - |
| 7 | долевые инструменты | 9 | - | - |
| 8 | Финансовые активы, оцениваемые по амортизированной стоимости, в том числе: | | 1 662 310 434,05 | 731 591 854,66 |
| 9 | средства в кредитных организациях и банках-нерезидентах | 10 | 450 327 976,17 | 379 657 908,27 |
| 10 | займы выданные и прочие размещенные средства | 11 | 1 207 466 191,83 | 257 950 957,20 |
| 11 | дебиторская задолженность | 12 | 4 516 266,05 | 93 982 989,19 |
| 12 | Инвестиции в ассоциированные предприятия | 13 | - | - |
| 13 | Инвестиции в совместно контролируемые предприятия | 14 | - | - |
| 14 | Инвестиции в дочерние предприятия | 15 | 2 871 584 630,90 | 1 408 775 641,62 |
| 15 | Активы (активы выбывающих групп), классифицированные как предназначенные для продажи | 16 | 14 484 000,00 | - |
| 16 | Инвестиционное имущество | 17 | - | - |

| 1 | 2 | 3 | 4 | 5 |
|--------------------------|--|----|------------------|------------------|
| 17 | Нематериальные активы | 18 | 53 360 970,52 | 92 430,00 |
| 18 | Основные средства | 19 | 112 783 809,86 | 12 134 149,96 |
| 19 | Требования по текущему налогу на прибыль | 48 | 25 699 768,71 | 27 461 728,37 |
| 20 | Отложенные налоговые активы | 48 | 94 996 728,00 | 62 946 146,59 |
| 21 | Прочие активы | 20 | 85 909 458,97 | 70 936 698,18 |
| 22 | Итого активов | | 5 618 048 946,71 | 3 171 993 635,17 |
| Раздел II. Обязательства | | | | |
| 23 | Финансовые обязательства, оцениваемые по справедливой стоимости через прибыль или убыток, в том числе: | | 2 957 834,14 | 3 053 340,37 |
| 24 | финансовые обязательства, в обязательном порядке классифицируемые как оцениваемые по справедливой стоимости через прибыль или убыток | 21 | 2 957 834,14 | 3 053 340,37 |
| 25 | финансовые обязательства, классифицируемые как оцениваемые по справедливой стоимости через прибыль или убыток по усмотрению некредитной финансовой организации | 22 | - | - |
| 26 | Финансовые обязательства, оцениваемые по амортизированной стоимости, в том числе: | | 1 204 709 290,14 | 708 141 115,40 |
| 27 | средства клиентов | 23 | 999 874 600,22 | 211 670 793,38 |
| 28 | кредиты, займы и прочие привлеченные средства | 24 | 177 290 835,24 | 485 635 320,14 |
| 29 | выпущенные долговые ценные бумаги | 25 | - | - |
| 30 | кредиторская задолженность | 26 | 27 543 854,68 | 10 835 001,88 |
| 31 | Обязательства выбывающих групп, классифицированных как предназначенные для продажи | 16 | - | - |
| 32 | Обязательства по вознаграждениям работникам по окончании трудовой деятельности, не ограниченными фиксируемыми платежами | 27 | - | - |
| 33 | Обязательство по текущему налогу на прибыль | 48 | 1 109,00 | - |
| 34 | Отложенные налоговые обязательства | 48 | 10 846 087,00 | - |
| 35 | Резервы – оценочные обязательства | 28 | 1 000 000,00 | - |
| 36 | Прочие обязательства | 29 | 39 827 448,50 | 9 793 203,56 |
| 37 | Итого обязательств | | 1 259 341 768,78 | 720 987 659,33 |
| Раздел III. Капитал | | | | |
| 38 | Уставный капитал | 30 | 3 000 000 000,00 | 1 581 754 500,00 |
| 39 | Добавочный капитал | 30 | 632 705 935,30 | 90 000 000,00 |
| 40 | Резервный капитал | 30 | - | - |
| 41 | Собственные акции (доли участия), выкупленные у акционеров (участников) | 30 | - | - |
| 42 | Резерв переоценки долевых инструментов, оцениваемых по справедливой стоимости через прочий совокупный доход | | - | - |
| 43 | Резерв переоценки долговых инструментов, оцениваемых по справедливой стоимости через прочий | | - | - |


| 1 | 2 | 3 | 4 | 5 |
|----|--|----|------------------|------------------|
| 44 | Резерв под обесценение долговых инструментов, оцениваемых по справедливой стоимости через прочий совокупный доход | | - | - |
| 45 | Резерв переоценки основных средств и нематериальных активов | | - | - |
| 46 | Резерв переоценки финансовых обязательств, учитываемых по справедливой стоимости через прибыль или убыток, связанной с изменением кредитного риска | | - | - |
| 47 | Резерв переоценки обязательств (активов) по вознаграждениям работникам по окончании трудовой деятельности, не ограниченным фиксируемыми платежами | 27 | - | - |
| 48 | Резерв хеджирования долевого инструмента, оцениваемого по справедливой стоимости через прочий совокупный доход | | - | - |
| 49 | Резерв хеджирования денежных потоков | | - | - |
| 50 | Прочие резервы | | - | - |
| 51 | Нераспределенная прибыль (непокрытый убыток) | | 726 001 242,63 | 779 251 475,84 |
| 52 | Итого капитала | | 4 358 707 177,93 | 2 451 005 975,84 |
| 53 | Итого капитала и обязательств | | 5 618 048 946,71 | 3 171 993 635,17 |

Генеральный директор
(должность руководителя)

(подпись)

Т.Р.Турлов
(инициалы, фамилия)

« 30 » января 2019 г.



Отчетность некредитной финансовой организации

| | | | |
|-------------------------|--|--|-----------------------|
| Код территории по ОКАТО | Код некредитной финансовой организации | | |
| | по ОКПО | основной государственный регистрационный номер | регистрационный номер |
| 45286575000 | 69012815 | 1107746963785 | |

ОТЧЕТ О ФИНАНСОВЫХ РЕЗУЛЬТАТАХ
НЕКРЕДИТНОЙ ФИНАНСОВОЙ ОРГАНИЗАЦИИ

за 12 месяцев 2018 г.

Общество с ограниченной ответственностью ИК "Фридом Финанс"
(полное фирменное и сокращенное фирменное наименования)

Почтовый адрес 123112, г. Москва, 1-й Красногвардейский проезд, 15, офис 18.02

Код формы по ОКУД: 0420003
Годовая (квартальная)
(руб.)

| Номер строки | Наименование показателя | Примечания к строкам | За <u>12 месяцев</u> 20 <u>18</u> г. | За <u>12 месяцев</u> 20 <u>17</u> г. |
|----------------------------|---|----------------------|---|---|
| 1 | 2 | 3 | 4 | 5 |
| Раздел I. Прибыли и убытки | | | | |
| 1 | Торговые и инвестиционные доходы, в том числе: | | 409 151 373,17 | 735 462 132,17 |
| 2 | доходы за вычетом расходов (расходы за вычетом доходов) от операций с финансовыми инструментами, в обязательном порядке классифицируемыми как оцениваемые по справедливой стоимости через прибыль или убыток | 32 | 3 986 693,46 | 354 836 689,54 |
| 3 | доходы за вычетом расходов (расходы за вычетом доходов) от операций с финансовыми активами, классифицируемыми как оцениваемые по справедливой стоимости через прибыль или убыток по усмотрению некредитной финансовой организации | 33 | - | - |
| 4 | процентные доходы | 34 | 66 573 032,38 | 21 226 649,77 |
| 5 | дивиденды и доходы за вычетом расходов (расходы за вычетом доходов) от участия | | 338 882 871,39 | 269 133 714,53 |
| 6 | доходы за вычетом расходов (расходы за вычетом доходов) от операций с долговыми инструментами, оцениваемыми по справедливой стоимости через прочий совокупный доход | 35 | - | - |
| 7 | доходы за вычетом расходов (расходы за вычетом доходов) от операций с долевыми инструментами, оцениваемыми по справедливой стоимости через прочий совокупный доход | 36 | - | - |
| 8 | доходы за вычетом расходов (расходы за вычетом доходов), возникающие в результате прекращения признания финансовых активов, оцениваемых по амортизированной стоимости | | - | - |

| 1 | 2 | 3 | 4 | 5 |
|----|---|----|------------------|------------------|
| 9 | доходы за вычетом расходов (расходы за вычетом доходов), связанные с реклассификацией финансовых активов, оцениваемых по амортизированной стоимости, в категорию финансовых активов, оцениваемых по справедливой стоимости через прибыль или убыток | | (5 842 460,47) | 0 |
| 10 | доходы за вычетом расходов (расходы за вычетом доходов) по восстановлению (созданию) резервов под обесценение финансовых активов, оцениваемых по амортизированной стоимости | 37 | 314 895,39 | (1 625 011,58) |
| 11 | доходы за вычетом расходов (расходы за вычетом доходов) по восстановлению (созданию) резервов под обесценение долговых инструментов, оцениваемых по справедливой стоимости через прочий совокупный доход | | - | - |
| 12 | доходы за вычетом расходов (расходы за вычетом доходов) от операций с инвестиционным имуществом | 38 | - | - |
| 13 | доходы за вычетом расходов (расходы за вычетом доходов) от операций с иностранной валютой | 39 | 5 236 341,02 | 91 890 089,91 |
| 14 | прочие инвестиционные доходы за вычетом расходов (расходы за вычетом доходов) | 40 | - | - |
| 15 | Выручка от оказания услуг и комиссионные доходы | 41 | 775 755 618,07 | 144 978 340,77 |
| 16 | Расходы на персонал | 42 | (395 017 783,76) | (87 257 301,51) |
| 17 | Прямые операционные расходы | 43 | (22 900 087,26) | (4 667 467,53) |
| 18 | Процентные расходы | 44 | (38 062 742,63) | (74 099 891,55) |
| 19 | Доходы за вычетом расходов (расходы за вычетом доходов) от операций с финансовыми обязательствами, классифицируемыми как оцениваемые по справедливой стоимости через прибыль или убыток по усмотрению некредитной финансовой организации | 45 | - | - |
| 20 | Общие и административные расходы | 46 | (584 888 031,16) | (219 896 482,41) |
| 21 | Доходы за вычетом расходов (расходы за вычетом доходов) от переоценки и выбытия активов (выбывающих групп), классифицированных как предназначенные для продажи | 16 | (11 020 000,00) | - |
| 22 | Прочие доходы | 47 | 14 991 722,37 | 8 580 929,68 |
| 23 | Прочие расходы | 47 | (15 821 704,34) | (8 631 047,79) |
| 24 | Прибыль (убыток) до налогообложения | | 126 277 424,43 | 494 569 217,83 |
| 25 | Доход (расход) по налогу на прибыль, в том числе: | 48 | 4 796 951,24 | (5 168 700,13) |
| 26 | доход (расход) по текущему налогу на прибыль | 48 | (4 343 508,00) | (1 398 121,77) |
| 27 | доход (расход) по отложенному налогу на прибыль | 48 | 9 140 459,24 | (3 770 578,36) |

| 1 | 2 | 3 | 4 | 5 |
|------------------------------------|---|----|----------------|----------------|
| 28 | Прибыль (убыток) от прекращенной деятельности, переоценки и выбытия активов (выбывающих групп), классифицированных как предназначенные для продажи, составляющих прекращенную деятельность, после налогообложения | 16 | - | - |
| 29 | Прибыль (убыток) после налогообложения | | 131 074 375,67 | 489 300 517,70 |
| Раздел II. Прочий совокупный доход | | | | |
| 30 | Прочий совокупный доход (расход), не подлежащий переклассификации в состав прибыли или убытка в последующих периодах, в том числе: | | - | - |
| 31 | чистое изменение резерва переоценки основных средств и нематериальных активов, в том числе: | | - | - |
| 32 | изменение резерва переоценки в результате выбытия основных средств и нематериальных активов | | - | - |
| 33 | изменение резерва переоценки в результате переоценки основных средств и нематериальных активов | 19 | - | - |
| 34 | налог на прибыль, связанный с изменением резерва переоценки основных средств и нематериальных активов | 48 | - | - |
| 35 | чистое изменение справедливой стоимости долевых инструментов, оцениваемых по справедливой стоимости через прочий совокупный доход, в том числе: | | - | - |
| 36 | изменение справедливой стоимости долевых инструментов, оцениваемых по справедливой стоимости через прочий совокупный доход | | - | - |
| 37 | влияние налога на прибыль, связанного с изменением справедливой стоимости долевых инструментов, оцениваемых по справедливой стоимости через прочий совокупный доход | | - | - |
| 38 | чистое изменение переоценки обязательств (активов) по вознаграждениям работникам по окончании трудовой деятельности, не ограниченными фиксируемыми платежами, в том числе: | | - | - |
| 39 | изменение переоценки обязательств (активов) по вознаграждениям работникам по окончании трудовой деятельности, не ограниченными фиксируемыми платежами | | - | - |
| 40 | влияние налога на прибыль, связанного с изменением переоценки обязательств (активов) по вознаграждениям работникам по окончании трудовой деятельности, не ограниченными фиксируемыми платежами | | - | - |
| 41 | чистое изменение справедливой стоимости финансовых обязательств, учитываемых по справедливой стоимости через прибыль или убыток, связанное с изменением кредитного риска, в том числе: | | - | - |


| 1 | 2 | 3 | 4 | 5 |
|----|--|---|---|---|
| 42 | изменение справедливой стоимости финансовых обязательств, учитываемых по справедливой стоимости через прибыль или убыток, связанное с изменением кредитного риска | | - | - |
| 43 | влияние налога на прибыль, связанного с изменением справедливой стоимости финансовых обязательств, учитываемых по справедливой стоимости через прибыль или убыток, связанным с изменением кредитного риска | | - | - |
| 44 | чистое изменение стоимости инструментов хеджирования, с помощью которых хеджируются долевые инструменты, оцениваемые по справедливой стоимости через прочий совокупный доход, в том числе: | | - | - |
| 45 | изменение стоимости инструментов хеджирования, с помощью которых хеджируются долевые инструменты, оцениваемые по справедливой стоимости через прочий совокупный доход | | - | - |
| 46 | влияние налога на прибыль, обусловленного изменением стоимости инструментов хеджирования, с помощью которых хеджируются долевые инструменты, оцениваемые по справедливой стоимости через прочий совокупный доход | | - | - |
| 47 | прочий совокупный доход (расход) от прочих операций | | - | - |
| 48 | налог на прибыль, относящийся к прочему совокупному доходу (расходу) от прочих операций | | - | - |
| 49 | Прочий совокупный доход (расход), подлежащий переклассификации в состав прибыли или убытка в последующих периодах, в том числе: | | - | - |
| 50 | чистое изменение резерва под обесценение долговых инструментов, оцениваемых по справедливой стоимости через прочий совокупный доход, в том числе: | | - | - |
| 51 | восстановление (создание) резерва под обесценение долговых инструментов, оцениваемых по справедливой стоимости через прочий совокупный доход | | - | - |
| 52 | влияние налога на прибыль, связанного с восстановлением (созданием) резерва под обесценение долговых инструментов, оцениваемых по справедливой стоимости через прочий совокупный доход | | - | - |
| 53 | переклассификация резерва под обесценение долговых инструментов, оцениваемых по справедливой стоимости через прочий совокупный доход | | - | - |
| 54 | налог на прибыль, связанный с переклассификацией резерва под обесценение долговых инструментов, оцениваемых по справедливой стоимости через прочий совокупный доход | | - | - |

| 1 | 2 | 3 | 4 | 5 |
|----|---|---|----------------|----------------|
| 55 | чистое изменение справедливой стоимости долговых инструментов, оцениваемых по справедливой стоимости через прочий совокупный доход, в том числе: | | - | - |
| 56 | изменение справедливой стоимости долговых инструментов, оцениваемых по справедливой стоимости через прочий совокупный доход | | - | - |
| 57 | влияние налога на прибыль, связанного с изменением справедливой стоимости долговых инструментов, оцениваемых по справедливой стоимости через прочий совокупный доход | | - | - |
| 58 | переклассификация в состав прибыли или убытка | | - | - |
| 59 | налог на прибыль, связанный с переклассификацией доходов (расходов) от переоценки долговых инструментов, оцениваемых по справедливой стоимости через прочий совокупный доход, в состав прибыли или убытка | | - | - |
| 60 | чистые доходы (расходы) от хеджирования денежных потоков, в том числе: | | - | - |
| 61 | доходы (расходы) от хеджирования денежных потоков | | - | - |
| 62 | налог на прибыль, связанный с доходами (расходами) от хеджирования денежных потоков | | - | - |
| 63 | переклассификация в состав прибыли или убытка | | - | - |
| 64 | налог на прибыль, связанный с переклассификацией доходов (расходов) от хеджирования денежных потоков в состав прибыли или убытка | | - | - |
| 65 | прочий совокупный доход (расход) от прочих операций | | - | - |
| 66 | налог на прибыль, относящийся к прочему совокупному доходу (расходу) от прочих операций | | - | - |
| 67 | Итого прочий совокупный доход (расход) за отчетный период | | - | - |
| 68 | Итого совокупный доход (расход) за отчетный период | | 131 074 375,67 | 489 300 517,70 |

Генеральный директор
(должность руководителя)

(подпись)

Т.Р.Турлов
(инициалы, фамилия)



« 30 » января 2019 г.

Отчетность некредитной финансовой организации

| | | | |
|-------------------------|--|--|-----------------------|
| Код территории по ОКATO | Код некредитной финансовой организации | | |
| | по ОКПО | основной государственный регистрационный номер | регистрационный номер |
| 45286575000 | 69012815 | 1107746963785 | - |

ОТЧЕТ О ПОТОКАХ ДЕНЕЖНЫХ СРЕДСТВ
НЕКРЕДИТНОЙ ФИНАНСОВОЙ ОРГАНИЗАЦИИ

за 2018 год

Общество с ограниченной ответственностью
Инвестиционная компания «Фридом Финанс»
(ООО ИК «Фридом Финанс»)

(полное фирменное и сокращенное фирменное наименования)

123112, Москва, 1-й Красногвардейский проезд, дом 15, офис 18.02

Почтовый адрес

Код формы по ОКУД: 0420005

Годовая (квартальная)

(руб.)


| Номер строки | Наименование показателя | Примечания к строкам | За 2018 год | За 2017 год |
|--|---|----------------------|--------------------|--------------------|
| 1 | 2 | 3 | 4 | 5 |
| Раздел I. Денежные потоки от операционной деятельности | | | | |
| 1 | Поступления от продажи и погашения финансовых активов или от размещения финансовых обязательств, в обязательном порядке классифицируемых как оцениваемые по справедливой стоимости через прибыль или убыток | | (28 456 004,41) | 4 907 770 166,44 |
| 2 | Платежи в связи с приобретением финансовых активов или погашением финансовых обязательств, в обязательном порядке классифицируемых как оцениваемые по справедливой стоимости через прибыль или убыток | | - | (6 545 288 150,34) |
| 3 | Денежные поступления от предоставления услуг и полученные комиссии | | 73 946 987,42 | 267 647 999,48 |
| 4 | Денежные выплаты поставщикам за товары и услуги | | (504 679 166,20) | 198 151 812,06 |
| 5 | Проценты полученные | | 4 570 522,88 | 13 982 278,18 |
| 6 | Проценты уплаченные | | - | (65 789 061,41) |
| 7 | Поступления дивидендов и иных аналогичных выплат | | 317 635 525,56 | 221 875 000,00 |
| 8 | Средства, полученные для перечисления клиентам доходов по ценным бумагам, за минусом средств, перечисленных клиентам | | 291 430 020,67 | 127 063 922,17 |
| 8.1 | Прочие денежные поступления и выплаты от имени клиентов | | (1 100 064 670,06) | - |

| Номер строки | Наименование показателя | Примечания к строкам | За 2018год | За 2017год |
|---|---|----------------------|--------------------|-------------------|
| 9 | Выплата заработной платы и прочего вознаграждения сотрудникам | | (330 393 150,29) | (7 5 653 081,16) |
| 10 | Оплата прочих административных и операционных расходов | | (78 917 141,29) | (5 3 152 816,50) |
| 11 | Уплаченный налог на прибыль | | (6 891 395,09) | (2 5 028 000,00) |
| 12 | Прочие денежные потоки от операционной деятельности | | (5 760 977,08) | 3 48 809 000,00 |
| 13 | Сальдо денежных потоков от операционной деятельности | | (1 367 579 417,89) | (67 9 610 931,08) |
| Раздел II. Денежные потоки от инвестиционной деятельности | | | | |
| 14 | Поступления от продажи основных средств | | | |
| 15 | Поступления от продажи инвестиционного имущества | | | |
| 16 | Поступления от продажи нематериальных активов | | | |
| 17 | Платежи в связи с приобретением, созданием, модернизацией, реконструкцией и подготовкой к использованию основных средств | | (108 014 879,80) | 4 045 857,90 |
| 18 | Платежи в связи с приобретением, созданием нематериальных активов | | (7 165 381,60) | |
| 19 | Платежи в связи с приобретением, созданием, модернизацией, подготовкой к использованию инвестиционного имущества | | | |
| 20 | Поступления от продажи акций (долей участия) дочерних, ассоциированных, совместно контролируемых предприятий | | | |
| 21 | Платежи в связи с вложениями в акции (доли участия) дочерних, ассоциированных, совместно контролируемых предприятий | | | |
| 22 | Поступления от продажи и погашения финансовых активов, классифицируемых как оцениваемые по справедливой стоимости через прибыль или убыток по усмотрению некредитной финансовой организации | | | |
| 23 | Платежи в связи с приобретением финансовых активов, классифицируемых как оцениваемые по справедливой стоимости через прибыль или убыток по усмотрению некредитной финансовой организации | | | |
| 24 | Поступления от продажи и погашения финансовых активов, оцениваемых по справедливой стоимости через прочий совокупный доход | | | |
| 25 | Платежи в связи с приобретением финансовых активов, оцениваемых по справедливой стоимости через прочий совокупный доход | | | |
| 26 | Поступления от продажи и погашения финансовых активов, оцениваемых по амортизированной стоимости | | 347 785 622,20 | 2 674 583 092,06 |

| Номер строки | Наименование показателя | Примечания к строкам | За 2018год | За 2017год |
|--|--|----------------------|------------------|---------------------|
| 27 | Платежи в связи с приобретением финансовых активов, оцениваемых по амортизированной стоимости | | (303 230 903,00) | (2 824 305 628,44) |
| 28 | Поступления доходов от сдачи инвестиционного имущества в аренду | | | |
| 29 | Прочие поступления от инвестиционной деятельности | | | |
| 30 | Прочие платежи по инвестиционной деятельности | | | |
| 31 | Сальдо денежных потоков от инвестиционной деятельности | | (70 625 542,20) | (14 5 676 678,48) |
| Раздел III. Денежные потоки от финансовой деятельности | | | | |
| 32 | Поступления от размещения финансовых обязательств, классифицируемых как оцениваемые по справедливой стоимости через прибыль или убыток по усмотрению некредитной финансовой организации | | | |
| 33 | Платежи в связи с погашением финансовых обязательств, классифицируемых как оцениваемые по справедливой стоимости через прибыль или убыток по усмотрению некредитной финансовой организации | | | |
| 34 | Поступления от привлечения кредитов, займов и прочих привлеченных средств, оцениваемых по амортизированной стоимости | | | 94 706 790 581,84 |
| 35 | Погашение кредитов, займов и прочих привлеченных средств, оцениваемых по амортизированной стоимости | | | (94 309 626 722,31) |
| 36 | Поступления от выпуска акций, увеличения долей участия и внесения вкладов собственниками (участниками) | | 1 536 451 655,02 | 540 000000,00 |
| 37 | Поступления от продажи собственных акций (долей участия) | | | |
| 38 | Платежи собственникам (участникам) в связи с выкупом у них собственных акций (долей участия) или их выходом из состава участников | | | |
| 39 | Выплаченные дивиденды | | | |
| 40 | Поступления от выпуска облигаций, векселей и других долговых ценных бумаг, оцениваемых по амортизированной стоимости | | | |
| 41 | Платежи в связи с погашением (выкупом) векселей и других долговых ценных бумаг, оцениваемых по амортизированной стоимости | | | |
| 42 | Прочие поступления от финансовой деятельности | | | |
| 43 | Прочие платежи по финансовой деятельности | | | |
| 44 | Сальдо денежных потоков от финансовой деятельности | | 1 536 451 655,02 | 937 163 859,53 |
| 45 | Сальдо денежных потоков за отчетный период | | 98 246 694,93 | 111 876 249,97) |
| 46 | Величина влияния изменений курса иностранной валюты по отношению к рублю | | 7 145 024,79 | 91 890,00 |

| Номер строки | Наименование показателя | Примечания к строкам | За 2018год | За 2017год |
|--------------|--|----------------------|----------------|-----------------|
| 47 | Остаток денежных средств и их эквивалентов на начало отчетного периода | 5 | 215 351 817,16 | 1 03 383 677,19 |
| 48 | Остаток денежных средств и их эквивалентов на конец отчетного периода | 5 | 320 743 536,88 | 2 15 351 817,16 |

Генеральный директор



Т.Р. Турлов

(должность руководителя)

(подпись)

(инициалы, фамилия)

«30» января 2019г.



| Номер строки | Наименование показателя | Примечания к строкам | Уставный капитал | Добавочный капитал | Резервный капитал | Собственные акции (доли участия), выкупленные акционерами (участников) | Резерв переоценки долевого инструмента, оцениваемого по справедливой стоимости через прочий совокупный доход | Резерв переоценки долговых инструментов, оцениваемого по справедливой стоимости через прочий совокупный доход | Оценочный резерв под обесценение долговых инструментов, оцениваемого по справедливой стоимости через прочий совокупный доход | Резерв переоценки основных средств и нематериальных активов | Резерв переоценки финансовых обязательств, учитываемых по справедливой стоимости через прибыль или убыток, связанной с изменением кредитного риска | Резерв переоценки обязательств по вознаграждениям работникам по окончании трудовой деятельности, не ограниченным фиксированными платежами | Резерв хеджирования долевого инструмента, оцениваемого по справедливой стоимости через прочий совокупный доход | Резерв хеджирования денежных потоков | Прочие резервы | Нераспределенная прибыль (непокрытый убыток) | Итого |
|--------------|--|----------------------|------------------|--------------------|-------------------|--|--|---|--|---|--|---|--|--------------------------------------|----------------|--|---------------|
| 7 | прочий совокупный доход (расход), не подлежащий переклассификации в состав прибыли или убытка в последующих периодах | | | | | | | | | | | | | | | | |
| 8 | прочий совокупный доход (расход), подлежащий переклассификации в состав прибыли или убытка в последующих периодах | | | | | | | | | | | | | | | | |
| 9 | Дополнительный выпуск акций (дополнительные вклады участников общества, вклады третьих лиц, принимаемых в общество) | 30 | 450000000.00 | | | | | | | | | | | | | | 450000000.00 |
| 10 | Выкуп у акционеров (участников) (продажа) собственных акций (долей участия) | 30 | | | | | | | | | | | | | | | |
| 11 | Дивиденды и иные аналогичные выплаты в пользу акционеров (участников) | 49 | | | | | | | | | | | | | | | |
| 12 | Прочие взносы акционеров (участников) | | | 90000000.00 | | | | | | | | | | | | | 90000000.00 |
| 13 | Прочие распределения в пользу акционеров (участников) | | | | | | | | | | | | | | | | |
| 14 | Прочее движение резервов | | | | | | | | | | | | | | | | |
| 14.1 | Остаток на конец предыдущего отчетного периода | | 1581754500.00 | 90000000.00 | | | | | | | | | | | | 779251475.84 | 2451005975.84 |
| 15 | Остаток на начало отчетного периода | | 1581754500.00 | 90000000.00 | | | | | | | | | | | | 779251475.84 | 2451005975.84 |
| 16 | Изменения вследствие выявленных ошибок | | | | | | | | | | | | | | | 4887453.41 | 4887453.41 |
| 17 | Изменения вследствие изменения учетной политики | | | | | | | | | | | | | | | | |
| 18 | Остаток на начало отчетного периода, пересмотренный | | 1581754500.00 | 90000000.00 | | | | | | | | | | | | 784138929.25 | 2455893429.25 |
| 19 | Прибыль (убыток) после налогообложения | | | | | | | | | | | | | | | 131074375.67 | 131074375.67 |
| 20 | Прочий совокупный доход (расход) за отчетный период, в том числе: | | | | | | | | | | | | | | | | |
| 21 | прочий совокупный доход (расход), не подлежащий переклассификации в состав прибыли или убытка в последующих периодах | | | | | | | | | | | | | | | | |
| 22 | прочий совокупный доход (расход), подлежащий переклассификации в состав прибыли или убытка в последующих периодах | | | | | | | | | | | | | | | | |
| 23 | Дополнительный выпуск акций (дополнительные вклады участников общества, вклады третьих лиц, принимаемых в общество) | 30 | 1245145500.00 | | | | | | | | | | | | | | 1245145500.00 |

| Номер строки | Наименование показателя | Примечания к строкам | Уставный капитал | Добавочный капитал | Резервный капитал | Собственные акции (доли участия), выкупленные акционерами (участников) | Резерв переоценки долевого инструмента, оцениваемого по справедливой стоимости через прочий совокупный доход | Резерв переоценки долговых инструментов, оцениваемых по справедливой стоимости через прочий совокупный доход | Оценочный резерв под обесценение долговых инструментов, оцениваемых по справедливой стоимости через прочий совокупный доход | Резерв переоценки основных средств и нематериальных активов | Резерв переоценки финансовых обязательств, учитываемых по справедливой стоимости через прибыль или убыток, связанной с изменением кредитного риска | Резерв переоценки обязательств по вознаграждениям работникам по окончании трудовой деятельности, не ограниченным фиксируемыми платежами | Резерв хеджирования долевого инструмента, оцениваемого по справедливой стоимости через прочий совокупный доход | Резерв хеджирования денежных потоков | Прочие резервы | Нераспределенная прибыль (непокрытый убыток) | Итого |
|--------------|---|----------------------|------------------|--------------------|-------------------|--|--|--|---|---|--|---|--|--------------------------------------|----------------|--|---------------|
| 24 | Выкуп у акционеров (участников) (продажа) собственных акций (долей) | 30 | | | | | | | | | | | | | | | |
| 25 | Дивиденды и иные аналогичные выплаты в пользу акционеров (участников) | 49 | | | | | | | | | | | | | | | |
| 26 | Прочие взносы акционеров (участников) | | | 291306155.30 | | | | | | | | | | | | | 291306155.30 |
| 27 | Распределение в пользу акционеров (участников) | | | | | | | | | | | | | | | | |
| 28 | Прочее движение резервов | | 173100000.00 | 251399780.00 | | | | | | | | | | | (189212062.29) | | 235287717.71 |
| 29 | Остаток на конец отчетного периода, в том числе: | | 3000000000.00 | 632705935.30 | | | | | | | | | | | 726001242.63 | | 4358707177.93 |
| 30 | капитал, относящийся к активам (выбывающим группам), классифицированным как предназначенные для продажи | | | | | | | | | | | | | | | | |

Генеральный директор



Т.Р. Турлов

(должность руководителя)

(подпись)

(инициалы, фамилия)

«30» января 2019г.

