


Акционерное Общество «Фридом Финанс»

Отчет о Прибылях и Убытках
За год, Закончившийся 31 декабря 2016 года
(в тысячах Казахстанских Тенге)

	Примечания	Год, закончившийся 31 декабря 2016 года	Год, закончившийся 31 декабря 2015 года
Процентный доход	5, 23	131,125	92,372
Процентный расход	5, 23	(996,422)	(195,983)
ЧИСТЫЙ ПРОЦЕНТНЫЙ РАСХОД	5	(865,297)	(103,611)
Доходы по услугам и комиссии	6, 23	138,327	92,913
Расходы по услугам и комиссии	6	(34,241)	(12,822)
Чистая прибыль по финансовым активам по справедливой стоимости через прибыль или убыток	7	4,786,194	1,733,215
Чистая реализованная прибыль по инвестициям, имеющимся в наличии для продажи		-	905
Чистый (убыток)/прибыль по операциям с иностранной валютой	8	(56,376)	144,043
Дивиденды полученные	9	325,777	79,287
Прочие доходы/(расходы)		18,782	(3,199)
ЧИСТЫЕ НЕПРОЦЕНТНЫЕ ДОХОДЫ		5,178,463	2,034,342
ОПЕРАЦИОННЫЕ РАСХОДЫ	10, 23	(1,017,213)	(792,546)
ПРИБЫЛЬ ДО НАЛОГООБЛОЖЕНИЯ		3,295,953	1,138,185
Расход по налогу на прибыль	11	-	-
ЧИСТАЯ ПРИБЫЛЬ ЗА ГОД		3,295,953	1,138,185
ПРИБЫЛЬ НА АКЦИЮ - БАЗОВАЯ И РАЗВОДНЕННАЯ	12	1.65	0.75

От имени Правления Компании:


Миникеев Р.Д.
Председатель Правления

27 апреля 2017 года
г. Алматы, Казахстан




Оспанова Г.М.
Главный бухгалтер

27 апреля 2017 года
г. Алматы, Казахстан


Примечания на стр. 12-51 являются неотъемлемой частью настоящей финансовой отчетности.

Акционерное Общество «Фридом Финанс»

Отчет о Прочем Совокупном Доходе
На 31 декабря 2016 года
(в тысячах Казахстанских Тенге)

	Год, закончив- шийся 31 декабря 2016 года	Год, закончив- шийся 31 декабря 2015 года
ЧИСТАЯ ПРИБЫЛЬ ЗА ГОД	3,295,953	1,138,185
ПРОЧИЙ СОВОКУПНЫЙ ДОХОД		
<i>Статьи, которые впоследствии могут быть реклассифицированы в состав прибылей или убытков:</i>		
Чистый убыток по переоценке справедливой стоимости инвестиций, имеющих в наличии для продажи, после налога на прибыль ноль тенге	-	(49)
Реклассификации по инвестициям, имеющимся в наличии для продажи, реализованным в течение периода, после налога на прибыль ноль тенге	-	(905)
ПРОЧИЙ СОВОКУПНЫЙ УБЫТОК	-	(954)
ИТОГО СОВОКУПНЫЙ ДОХОД	3,295,953	1,137,231

От имени Правления Компании:


Миникеев Р.Д.
Председатель Правления

27 апреля 2017 года
г. Алматы, Казахстан




Оспанова Г.М.
Главный бухгалтер

27 апреля 2017 года
г. Алматы, Казахстан

Примечания на стр. 12-51 являются неотъемлемой частью настоящей финансовой отчетности.

Акционерное Общество «Фридом Финанс»

Отчет о Финансовом Положении
 На 31 декабря 2016 года
 (в тысячах Казахстанских Тенге)

	Приме- чания	31 декабря 2016 года	31 декабря 2015 года
АКТИВЫ:			
Денежные средства и их эквиваленты	13	798,190	1,094,637
Средства в банках		-	11,164
Финансовые активы по справедливой стоимости через прибыль или убыток	14	17,742,114	4,336,410
Инвестиции, имеющиеся в наличии для продажи		459	459
Основные средства и нематериальные активы	15	247,390	265,263
Дебиторская задолженность	16, 23	200,288	17,036
Прочие активы	17	91,154	29,374
ИТОГО АКТИВЫ		19,079,595	5,754,343
ОБЯЗАТЕЛЬСТВА И КАПИТАЛ			
ОБЯЗАТЕЛЬСТВА:			
Выпущенные долговые ценные бумаги	18	1,505,858	-
Обязательства по соглашениям РЕПО	19	11,300,117	1,968,938
Кредиторская задолженность		3,197	2,807
Прочие обязательства	20, 23	32,006	40,134
ИТОГО ОБЯЗАТЕЛЬСТВА		12,841,178	2,011,879
КАПИТАЛ:			
Акционерный капитал	21	3,068,584	3,068,584
Фонд переоценки инвестиций, имеющихся в наличии для продажи		162	162
Нераспределенная прибыль		3,169,671	673,718
ИТОГО КАПИТАЛ		6,238,417	3,742,464
ИТОГО ОБЯЗАТЕЛЬСТВА И КАПИТАЛ		19,079,595	5,754,343

От имени Правления Компании:

Миникеев Р.Д.
 Председатель Правления

27 апреля 2017 года
 г. Алматы, Казахстан



Оспанова Г.М.
 Главный бухгалтер

27 апреля 2017 года
 г. Алматы, Казахстан


Примечания на стр. 12-51 являются неотъемлемой частью настоящей финансовой отчетности.

Акционерное Общество «Фридом Финанс»

Отчет об Изменениях Капитала
 На 31 декабря 2016 года
 (в тысячах Казахстанских Тенге)

	Примечания	Акционерный капитал – Простые акции	Фонд переоценки инвестиций, имеющих в наличии для продажи	Нераспределенная прибыль	Итого капитал
31 декабря 2014 года		1,130,524	1,116	(464,467)	667,173
Прочий совокупный убыток		-	(954)	-	(954)
Чистая прибыль		-	-	1,138,185	1,138,185
Выпуск простых акций	21	1,938,060	-	-	1,938,060
31 декабря 2015 года		3,068,584	162	673,718	3,742,464
Итого совокупный доход		-	-	3,295,953	3,295,953
Дивиденды объявленные	21	-	-	(800,000)	(800,000)
31 декабря 2016 года		3,068,584	162	3,169,671	6,238,417

От имени Правления Компании:


Миникеев Р.Д.
 Председатель Правления

27 апреля 2017 года
 г. Алматы, Казахстан




Оспанова Г.М.
 Главный бухгалтер

27 апреля 2017 года
 г. Алматы, Казахстан

Примечания на стр. 12-51 являются неотъемлемой частью настоящей финансовой отчетности.

Акционерное Общество «Фридом Финанс»

Отчет о Движении Денежных Средств
За год, Закончившийся 31 декабря 2016 года
(В Тысячах Казахстанских Тенге)

	Примечания	Год, закончившийся 31 декабря 2016 года	Год, закончившийся 31 декабря 2015 года
ДВИЖЕНИЕ ДЕНЕЖНЫХ СРЕДСТВ ОТ ОПЕРАЦИОННОЙ ДЕЯТЕЛЬНОСТИ:			
Чистая прибыль за год		3,295,953	1,138,185
Корректировки:			
Нереализованная прибыль по операциям с финансовыми активами по справедливой стоимости через прибыль или убыток		(1,942,167)	(764,823)
Чистая реализованная прибыль по инвестициям, имеющимся в наличии для продажи		-	(905)
Чистый нереализованный убыток/(прибыль) по операциям с иностранной валютой		1,609	(141,983)
(Прибыль)/убыток от продажи основных средств и нематериальных активов		(1,133)	8,997
Износ и амортизация	10, 15	43,875	35,839
Начисленные расходы по отпускам		10,942	2,974
Чистое изменение в начисленных процентах		126,249	35,624
Денежные средства от операционной деятельности до изменений в операционных активах и обязательствах		1,535,328	313,908
Изменения в операционных активах и обязательствах			
Уменьшение/(увеличение) операционных активов:			
Средства в банках		11,124	19,876
Финансовые активы по справедливой стоимости через прибыль или убыток		(11,488,584)	(3,138,051)
Беспроцентные займы		-	5,080
Запасы		-	356
Дебиторская задолженность		(183,251)	(22,167)
Прочие активы		(61,780)	(6,714)
(Уменьшение)/увеличение в операционных обязательствах:			
Обязательства по соглашениям РЕПО		9,301,133	1,949,820
Кредиторская задолженность		390	(13,616)
Прочие обязательства		(19,070)	17,654
Чистые денежные средства, использованные в операционной деятельности до налогообложения		(904,710)	(873,854)
Налог на прибыль уплаченный		-	-
Чистые денежные средства, использованные в операционной деятельности		(904,710)	(873,854)
ДВИЖЕНИЕ ДЕНЕЖНЫХ СРЕДСТВ ОТ ИНВЕСТИЦИОННОЙ ДЕЯТЕЛЬНОСТИ:			
Приобретение инвестиций, имеющихся в наличии для продажи		-	(954)
Приобретение основных средств	15	(31,628)	(13,045)
Поступления от продажи инвестиций, имеющихся в наличии для продажи		-	15,133
Поступления от продажи основных средств		6,759	1,939
Чистые денежные средства (использованные в)/ от инвестиционной деятельности		(24,869)	3,073


Акционерное Общество «Фридом Финанс»

Отчет о Движении Денежных Средств (Продолжение)
За год, Закончившийся 31 декабря 2016 года
(в тысячах Казахстанских Тенге)

	Примечания	Год, закончившийся 31 декабря 2016 года	Год, закончившийся 31 декабря 2015 года
ДВИЖЕНИЕ ДЕНЕЖНЫХ СРЕДСТВ ОТ ФИНАНСОВОЙ ДЕЯТЕЛЬНОСТИ:			
Поступления от выпуска простых акций		-	1,938,060
Поступления от выпуска долговых ценных бумаг		2,262,028	-
Выкуп выпущенных долговых ценных бумаг	18	(828,457)	-
Выплата дивидендов	21	(800,000)	-
Чистые денежные средства от финансовой деятельности		633,571	1,938,060
ЧИСТОЕ (УМЕНЬШЕНИЕ)/УВЕЛИЧЕНИЕ ДЕНЕЖНЫХ СРЕДСТВ И ИХ ЭКВИВАЛЕНТОВ		(296,008)	1,067,279
<i>Влияние изменений валютного курса на денежные средства и их эквиваленты</i>		(439)	311
ДЕНЕЖНЫЕ СРЕДСТВА И ИХ ЭКВИВАЛЕНТЫ, на начало года	13	1,094,637	27,047
ДЕНЕЖНЫЕ СРЕДСТВА И ИХ ЭКВИВАЛЕНТЫ, на конец года	13	798,190	1,094,637


Сумма процентов, полученных и уплаченных Компанией в течение года, закончившегося 31 декабря 2016 года, составила 155,041 тыс. тенге (2015 год: 108,878 тыс. тенге) и 894,089 тыс. тенге (2015 год: 176,865 тыс. тенге), соответственно.

От имени Правления Компании:


Миникеев Р.Д.
Председатель Правления

27 апреля 2017 года
г. Алматы, Казахстан




Оспанова Г.М.
Главный бухгалтер

27 апреля 2017 года
г. Алматы, Казахстан

Примечания на стр. 12-51 являются неотъемлемой частью настоящей финансовой отчетности.