



Eurasian Bank

АО «Евразийский банк»

Консолидированная финансовая
отчетность

за год, закончившийся

31 декабря 2025 года

Содержание

Аудиторский отчет независимых аудиторов	3-8
Консолидированный отчет о прибыли или убытке и прочем совокупном доходе	9
Консолидированный отчет о финансовом положении	10
Консолидированный отчет о движении денежных средств	11-12
Консолидированный отчет об изменениях в собственном капитале	13-14
Примечания к консолидированной финансовой отчетности	15-116



«КПМГ Аудит» жауапкершілігі
шектеулі серіктестік
Қазақстан, А25D6Т5, Алматы,
Достық д-лы, 180,
+7 (727) 298-08-98

Товарищество с ограниченной
ответственностью «КПМГ Аудит»
Казахстан, А25D6Т5, Алматы,
пр. Достык, 180

Аудиторский отчет

НЕЗАВИСИМЫХ АУДИТОРОВ

Акционеру и Совету директоров Акционерного общества «Евразийский банк»

Мнение

Мы провели аудит консолидированной финансовой отчетности Акционерного общества «Евразийский банк» и его дочерних предприятий (далее – «Группа»), состоящей из консолидированного отчета о финансовом положении по состоянию на 31 декабря 2025 года, консолидированных отчетов о прибыли или убытке и прочем совокупном доходе, изменениях в собственном капитале и движении денежных средств за год, закончившийся на указанную дату, а также примечаний, состоящих из существенных положений учетной политики и прочей пояснительной информации.

По нашему мнению, прилагаемая консолидированная финансовая отчетность отражает достоверно во всех существенных аспектах консолидированное финансовое положение Группы по состоянию на 31 декабря 2025 года, а также ее консолидированные финансовые результаты и консолидированное движение денежных средств за год, закончившийся на указанную дату, в соответствии со стандартами финансовой отчетности МСФО, выпущенными Советом по международным стандартам финансовой отчетности (стандартами финансовой отчетности МСФО).

Основание для выражения мнения

Мы провели аудит в соответствии с Международными стандартами аудита. Наша ответственность в соответствии с этими стандартами описана далее в разделе «*Ответственность аудиторов за аудит консолидированной финансовой отчетности*» нашего отчета. Мы независимы по отношению к Группе в соответствии с Международным кодексом этики профессиональных бухгалтеров (включая международные стандарты независимости) Совета по международным стандартам этики для бухгалтеров (Кодекс СМСЭБ), применительно к аудитам консолидированной финансовой отчетности организаций публичного интереса, и этическими требованиями, применимыми к аудитам консолидированной финансовой отчетности в Республике Казахстан. Мы также выполнили прочие этические обязанности в соответствии с этими требованиями и Кодексом СМСЭБ. Мы полагаем, что полученные нами аудиторские доказательства являются достаточными и надлежащими, чтобы служить основанием для выражения нашего мнения.

Ключевые вопросы аудита

Ключевые вопросы аудита – это вопросы, которые, согласно нашему профессиональному суждению, являлись наиболее значимыми для нашего аудита консолидированной финансовой отчетности за текущий период. Эти вопросы были рассмотрены в контексте нашего аудита консолидированной финансовой отчетности в целом и при формировании нашего мнения об этой отчетности, и мы не выражаем отдельного мнения по этим вопросам.

Ожидаемые кредитные убытки («ОКУ») по кредитам, выданным клиентам

См. примечания 3(ж) и 15 к консолидированной финансовой отчетности.

Ключевой вопрос аудита	Аудиторские процедуры в отношении ключевого вопроса аудита
<p>Кредиты, выданные клиентам, составляют 50% от общей величины активов и отражаются за вычетом резерва под ожидаемые кредитные убытки, оцениваемого на регулярной основе и чувствительного к используемым допущениям.</p> <p>Группа применяет модель оценки ожидаемых кредитных убытков, которая требует от руководства применения профессионального суждения и использования допущений в отношении следующих ключевых аспектов:</p> <ul style="list-style-type: none"> - своевременное выявление значительного повышения кредитного риска и событий дефолта, относящихся к кредитам, выданным клиентам (отнесение к Стадиям 1, 2 и 3 в соответствии с МСФО (IFRS) 9); - оценка вероятности дефолта (PD), величины убытка в случае дефолта (LGD); - оценка ожидаемых денежных потоков по кредитам, отнесенным к Стадии 3 и кредитно-обесцененным активам при первоначальном признании. <p>В связи с существенным объемом кредитов, выданных клиентам, а также неопределенностью, присущей оценке величины резерва под ОКУ, данный вопрос является ключевым вопросом аудита.</p>	<p>Мы проанализировали основные аспекты методологии и политик Группы в отношении оценки ОКУ на предмет соответствия требованиям МСФО (IFRS) 9, в том числе путем привлечения к анализу наших специалистов в области управления финансовыми рисками.</p> <p>Для анализа адекватности профессионального суждения и допущений, сделанных руководством при расчете резерва под ОКУ, мы провели следующие процедуры:</p> <ul style="list-style-type: none"> - Для кредитов, выданных корпоративным клиентам, мы оценили дизайн и внедрение контролей в отношении своевременного отнесения кредитов в соответствующие Стадии. Применительно к кредитам, выданным корпоративным и розничным клиентам, мы оценили дизайн и внедрение и протестировали операционную эффективность контролей в отношении своевременного отражения просрочек в соответствующих системах. - По выборке кредитов, выданных корпоративным клиентам, потенциальное изменение оценки ОКУ по которым может оказать существенное влияние на консолидированную финансовую отчетность, мы проверили корректность определения Стадий путем анализа финансовой и нефинансовой информации, а также допущений и примененных Группой профессиональных суждений. - По выборке кредитов, выданных корпоративным клиентам, мы проверили корректность исходных данных, используемых при расчете PD и LGD путем сверки с первичными документами, а также путем оценки стоимости залогового имущества, используемого для расчета ОКУ и сравнения с данными, используемыми Группой.

	<ul style="list-style-type: none">- По выборке кредитов, выданных корпоративным клиентам, отнесенных к Стадии 3, кредитно-обесцененным активам при первоначальном признании, резервы под ОКУ по которым оцениваются на индивидуальной основе, мы критически оценили допущения, используемые Группой при расчете будущих денежных потоков, включая оценку стоимости реализуемых залогов, в том числе с привлечением наших специалистов в области оценки, и сроки их реализации, исходя из доступной рыночной информации.- На выборочной основе мы сравнили исходные данные модели, используемой для оценки ОКУ по кредитам, выданным розничным клиентам, с первичными документами и проверили корректное отнесение данных кредитов в соответствующие Стадии.- С привлечением специалистов в области управления финансовыми рисками мы оценили общую предсказательную способность моделей, используемых Группой для расчета ОКУ, путем сравнения оценки, сделанной на 1 января 2025 года, с фактическими результатами за 2025 год.- Мы проверили математическую аккуратность формул, используемых в расчетах ОКУ, а также провели аналитические процедуры по пересчету ОКУ в целом. <p>Мы также проверили оценку того, отражают ли надлежащим образом раскрытия информации в консолидированной финансовой отчетности подверженность Группы кредитному риску.</p>
--	---

Прочая информация

Руководство несет ответственность за прочую информацию. Прочая информация включает информацию, содержащуюся в годовом отчете Группы за 2025 год, но не включает консолидированную финансовую отчетность и наш аудиторский отчет о ней. Годовой отчет Группы за 2025 год, предположительно, будет нам предоставлен после даты настоящего аудиторского отчета.

Наше мнение о консолидированной финансовой отчетности не распространяется на прочую информацию, и мы не будем предоставлять вывода с обеспечением уверенности в какой-либо форме в отношении данной информации.

В связи с проведением нами аудита консолидированной финансовой отчетности наша обязанность заключается в ознакомлении с прочей информацией, когда она станет доступна, и рассмотрении при этом вопроса, имеются ли существенные несоответствия между прочей информацией и консолидированной финансовой отчетностью или нашими знаниями, полученными в ходе аудита, и не содержит ли прочая информация иных возможных существенных искажений.

Ответственность руководства Группы и лиц, отвечающих за корпоративное управление, за консолидированную финансовую отчетность

Руководство несет ответственность за подготовку и достоверное представление указанной консолидированной финансовой отчетности в соответствии со стандартами финансовой отчетности МСФО и за систему внутреннего контроля, которую руководство считает необходимой для подготовки консолидированной финансовой отчетности, не содержащей существенных искажений вследствие недобросовестных действий или ошибок.

При подготовке консолидированной финансовой отчетности руководство несет ответственность за оценку способности Группы продолжать непрерывно свою деятельность, за раскрытие в соответствующих случаях сведений, относящихся к непрерывности деятельности, и за составление отчетности на основе допущения о непрерывности деятельности, за исключением случаев, когда руководство намеревается ликвидировать Группу, прекратить ее деятельность или когда у него отсутствует какая-либо иная реальная альтернатива, кроме ликвидации или прекращения деятельности.

Лица, отвечающие за корпоративное управление, несут ответственность за надзор за подготовкой консолидированной финансовой отчетности Группы.

Ответственность аудиторов за аудит консолидированной финансовой отчетности

Наша цель состоит в получении разумной уверенности в том, что консолидированная финансовая отчетность не содержит существенных искажений вследствие недобросовестных действий или ошибок, и в выпуске аудиторского отчета, содержащего наше мнение. Разумная уверенность представляет собой высокую степень уверенности, но не является гарантией того, что аудит, проведенный в соответствии с Международными стандартами аудита, всегда выявляет существенные искажения при их наличии. Искажения могут быть результатом недобросовестных действий или ошибок и считаются существенными, если можно обоснованно предположить, что в отдельности или в совокупности они могут повлиять на экономические решения пользователей, принимаемые на основе этой консолидированной финансовой отчетности.

В рамках аудита, проводимого в соответствии с Международными стандартами аудита, мы применяем профессиональное суждение и сохраняем профессиональный скептицизм на протяжении всего аудита. Кроме того, мы выполняем следующее:

- выявляем и оцениваем риски существенного искажения консолидированной финансовой отчетности вследствие недобросовестных действий или ошибок; разрабатываем и проводим аудиторские процедуры в ответ на эти риски; получаем аудиторские доказательства, являющиеся достаточными и надлежащими, чтобы служить основанием для выражения нашего мнения. Риск необнаружения существенного искажения в результате недобросовестных действий выше, чем риск необнаружения существенного искажения в результате ошибки, так как недобросовестные действия могут включать сговор, подлог, умышленный пропуск, искаженное представление информации или действия в обход системы внутреннего контроля;
- получаем понимание системы внутреннего контроля, имеющей значение для аудита, с целью разработки аудиторских процедур, соответствующих обстоятельствам, но не с целью выражения мнения об эффективности системы внутреннего контроля Группы;
- оцениваем надлежащий характер применяемой учетной политики и обоснованность бухгалтерских оценок и соответствующего раскрытия информации, подготовленного руководством;

- делаем вывод о правомерности применения руководством допущения о непрерывности деятельности, а на основании полученных аудиторских доказательств – вывод о том, имеется ли существенная неопределенность в связи с событиями или условиями, в результате которых могут возникнуть значительные сомнения в способности Группы продолжать непрерывно свою деятельность. Если мы приходим к выводу о наличии существенной неопределенности, мы должны привлечь внимание в нашем аудиторском отчете к соответствующему раскрытию информации в консолидированной финансовой отчетности или, если такое раскрытие информации является ненадлежащим, модифицировать наше мнение. Наши выводы основаны на аудиторских доказательствах, полученных до даты нашего аудиторского отчета. Однако будущие события или условия могут привести к тому, что Группа утратит способность продолжать непрерывно свою деятельность;
- проводим оценку представления консолидированной финансовой отчетности в целом, ее структуры и содержания, включая раскрытие информации, а также того, представляет ли консолидированная финансовая отчетность лежащие в ее основе операции и события так, чтобы было обеспечено их достоверное представление;
- планируем и проводим аудит группы для получения достаточных надлежащих аудиторских доказательств, относящихся к финансовой информации организаций или подразделений внутри группы, в качестве основания для формирования мнения о финансовой отчетности группы. Мы отвечаем за руководство, контроль и проверку аудиторской работы, проведенной для целей аудита группы. Мы остаемся полностью ответственными за наше аудиторское мнение.

Мы осуществляем информационное взаимодействие с лицами, отвечающими за корпоративное управление, доводя до их сведения, помимо прочего, информацию о запланированном объеме и сроках аудита, а также о существенных замечаниях по результатам аудита, в том числе о значительных недостатках системы внутреннего контроля, которые мы выявляем в процессе аудита.

Мы также предоставляем лицам, отвечающим за корпоративное управление, заявление о том, что мы соблюдали все соответствующие этические требования в отношении независимости и информировали этих лиц обо всех взаимоотношениях и прочих вопросах, которые можно обоснованно считать оказывающими влияние на независимость аудиторов, а в необходимых случаях – о предпринятых действиях, направленных на устранение угроз, или мерах предосторожности.

Из тех вопросов, которые мы довели до сведения лиц, отвечающих за корпоративное управление, мы определяем вопросы, которые были наиболее значимыми для аудита консолидированной финансовой отчетности за текущий период и, следовательно, являются ключевыми вопросами аудита. Мы описываем эти вопросы в нашем аудиторском отчете, кроме случаев, когда публичное раскрытие информации об этих вопросах запрещено законом или нормативным актом или когда в крайне редких случаях мы приходим к выводу о том, что информация о каком-либо вопросе не должна быть сообщена в нашем отчете, так как можно обоснованно предположить, что отрицательные последствия сообщения такой информации превысят общественно значимую пользу от ее сообщения.



Акционерное общество «Евразийский банк»

Аудиторский отчет независимых аудиторов

Страница 6

Руководитель задания, по результатам которого выпущен настоящий аудиторский отчет независимых аудиторов




Урдабаева А. А.

Сертифицированный аудитор



Республики Казахстан

квалификационное свидетельство аудитора

№ МФ-0000096 от 27 августа 2012 года

ТОО «КПМГ Аудит»

Государственная лицензия на занятие аудиторской деятельностью
№0000021, выданная Министерством финансов Республики Казахстан
6 декабря 2006 года

Косаев М. И.

Генеральный директор ТОО «КПМГ Аудит»,
действующий на основании Устава


30 марта 2026 года


АО «Евразийский банк»
 Консолидированный отчет о прибыли или убытке и прочем совокупном доходе за год,
 закончившийся 31 декабря 2025 года

	Примечание	2025 г. тыс. тенге	2024 г. тыс. тенге
Процентные доходы, рассчитанные с использованием метода эффективной процентной ставки	4	306,960,970	329,561,718
Процентные расходы	4	(221,544,342)	(171,639,030)
Чистый процентный доход	4	85,416,628	157,922,688
Комиссионные доходы	5	25,323,252	38,331,582
Комиссионные расходы	5	(15,247,199)	(18,373,097)
Чистый комиссионный доход		10,076,053	19,958,485
Чистый (убыток)/прибыль от операций с финансовыми инструментами, оцениваемыми по справедливой стоимости, изменения которой отражаются в составе прибыли или убытка за период	6	(11,862,508)	921,505
Чистая прибыль от операций с иностранной валютой	7	54,357,886	44,203,044
Чистая прибыль от операций с финансовыми активами, учитываемыми по справедливой стоимости через прочий совокупный доход		2,029,411	3,476,910
Чистые прочие операционные доходы/(расходы)		3,758,534	(5,778,181)
Операционный доход до вычета убытков от обесценения, прочих административных расходов и подоходного налога		143,776,004	220,704,451
Убытки от обесценения долговых финансовых активов	8	(42,248,467)	(42,366,776)
Восстановление убытков/(убытки) от обесценения в отношении обязательств по предоставлению кредитов и договоров финансовой гарантии		1,916,283	(252,949)
Убыток от выбытия дочернего предприятия		(864,628)	-
Расходы на персонал	9	(44,000,276)	(50,546,623)
Прочие общие и административные расходы	10	(24,696,706)	(35,041,594)
Прибыль до налогообложения		33,882,210	92,496,509
Расход по подоходному налогу	11	(8,514,444)	(9,815,454)
Прибыль за год		25,367,766	82,681,055
Прочий совокупный (убыток)/доход			
<i>Статьи, которые были или могут быть впоследствии реклассифицированы в состав прибыли или убытка:</i>			
Резерв по переоценке финансовых активов, учитываемых по справедливой стоимости через прочий совокупный доход:			
- чистое изменение справедливой стоимости		(27,476,668)	15,658,792
- чистое изменение справедливой стоимости, перенесенное в состав прибыли или убытка		(2,029,411)	(3,476,910)
Изменение отложенного налога		(1,335,767)	(646,429)
Курсовые разницы при пересчете		(465,173)	465,173
<i>Всего статей, которые были или могут быть впоследствии реклассифицированы в состав прибыли или убытка</i>			
		(31,307,019)	12,000,626
Всего прочего совокупного (убытка)/дохода за год		(31,307,019)	12,000,626
Общий совокупный (убыток)/доход за год		(5,939,253)	94,681,681
Прибыль на акцию			
Базовая и разводненная прибыль на акцию (тенге)	27	1,210.27	3,944.63

Консолидированная финансовая отчетность, представленная на страницах с 9 по 116, была утверждена руководством 27 марта 2026 года, и от имени руководства ее подписали:


 Сатиева Д. А.
 Председатель Правления


 Хамидуллин А. Е.
 Заместитель Председателя
 Правления


 Рахметова С. К.
 Главный бухгалтер

Показатели консолидированного отчета о прибыли или убытке и прочем совокупном доходе следует рассматривать в совокупности с примечаниями, которые являются неотъемлемой частью данной консолидированной финансовой отчетности.

	Приме- чание	31 декабря 2025 г. тыс. тенге	31 декабря 2024 г. тыс. тенге
АКТИВЫ			
Денежные средства и их эквиваленты	12	664,691,296	638,581,109
Финансовые инструменты, оцениваемые по справедливой стоимости, изменения которой отражаются в составе прибыли или убытка за период		1,270,232	2,595,712
Финансовые активы, учитываемые по справедливой стоимости через прочий совокупный доход:			
<i>Находящиеся в собственности Банка</i>	13	484,755,734	534,905,461
<i>Обремененные залогом по договорам «репо»</i>	13	196,548,461	169,542,458
Средства в банках	14	56,414,912	147,195,660
Кредиты, выданные клиентам	15	1,493,240,685	1,479,140,540
Инвестиции, учитываемые по амортизированной стоимости:			
<i>Находящиеся в собственности Банка</i>	16	8,889,757	39,556,205
<i>Обремененные залогом по договорам «репо»</i>	16	-	43,926,775
Текущий налоговый актив		7,977,745	2,040,225
Основные средства и нематериальные активы	17	29,860,653	29,535,987
Активы в форме права пользования	17	3,916,046	3,242,842
Отложенные налоговые активы	11	-	332,429
Прочие активы	18	38,796,272	32,742,188
Всего активов		2,986,361,793	3,123,337,591
ОБЯЗАТЕЛЬСТВА			
Финансовые инструменты, оцениваемые по справедливой стоимости, изменения которой отражаются в составе прибыли или убытка за период		1,694,554	1,063,209
Депозиты и счета банков	19	56,046,832	25,402,755
Кредиторская задолженность по сделкам «репо»	20	195,923,677	212,452,958
Текущие счета и депозиты клиентов	21	2,157,962,349	2,288,460,122
Долговые ценные бумаги выпущенные	22	8,267,148	8,270,821
Субординированные долговые ценные бумаги выпущенные	23	57,820,894	66,491,096
Прочие привлеченные средства	24	68,071,186	74,662,871
Обязательства по аренде	24	4,246,569	3,782,551
Отложенные налоговые обязательства	11	10,242,132	9,217,003
Прочие обязательства	25	33,271,179	34,779,679
Всего обязательств		2,593,546,520	2,724,583,065
СОБСТВЕННЫЙ КАПИТАЛ			
Акционерный капитал	26	61,135,197	61,135,197
Эмиссионный доход		25,632	25,632
Резерв по общим банковским рискам		8,234,923	8,234,923
Резерв по переоценке финансовых активов, учитываемых по справедливой стоимости через прочий совокупный доход		(13,496,036)	17,345,810
Накопленный резерв по переводу в валюту представления данных		-	465,173
Нераспределенная прибыль		336,915,557	311,547,791
Всего собственного капитала		392,815,273	398,754,526
Всего обязательств и собственного капитала		2,986,361,793	3,123,337,591
Балансовая стоимость одной простой акции (тенге)	26(в)	18,321.12	18,591.62

Показатели консолидированного отчета о финансовом положении следует рассматривать в совокупности с примечаниями, которые являются неотъемлемой частью данной консолидированной финансовой отчетности.

	2025 г. тыс. тенге	2024 г. тыс. тенге
ДВИЖЕНИЕ ДЕНЕЖНЫХ СРЕДСТВ ОТ ОПЕРАЦИОННОЙ ДЕЯТЕЛЬНОСТИ		
Процентные доходы полученные	325,079,358	337,688,981
Процентные расходы выплаченные	(199,230,321)	(167,813,966)
Комиссионные доходы полученные	25,935,161	37,755,081
Комиссионные расходы выплаченные	(15,247,199)	(18,373,097)
Чистые выплаты по операциям с финансовыми инструментами, оцениваемыми по справедливой стоимости, изменения которой отражаются в составе прибыли или убытка за период	(9,905,683)	(460,161)
Чистые поступления по операциям с иностранной валютой	48,351,612	43,905,602
Прочие поступления/(выплаты)	627,035	(2,611,624)
Расходы на персонал выплаченные	(45,991,301)	(45,597,392)
Прочие общие и административные расходы выплаченные	(19,493,900)	(29,497,746)
(Увеличение)/уменьшение операционных активов		
Средства в банках	89,108,090	(421,163)
Кредиты, выданные клиентам	(96,545,125)	(179,780,182)
Прочие активы	6,646,025	420,685
Увеличение/(уменьшение) операционных обязательств		
Депозиты и счета банков	31,118,973	2,318,253
Кредиторская задолженность по сделкам «репо»	(16,372,516)	180,008,168
Текущие счета и депозиты клиентов	(125,319,482)	22,760,951
Прочие обязательства	2,373,179	(742,332)
Чистые потоки денежных средств от операционной деятельности до уплаты подоходного налога	1,133,906	179,560,058
Оплата подоходного налога	(14,427,721)	(18,022,213)
Потоки денежных средств (использованные в)/от операционной деятельности	(13,293,815)	161,537,845
ДВИЖЕНИЕ ДЕНЕЖНЫХ СРЕДСТВ ОТ ИНВЕСТИЦИОННОЙ ДЕЯТЕЛЬНОСТИ		
Приобретения финансовых активов, учитываемых по справедливой стоимости через прочий совокупный доход	(627,934,529)	(699,010,826)
Продажи и погашения финансовых активов, учитываемых по справедливой стоимости через прочий совокупный доход	642,555,632	525,067,968
Приобретения драгоценных металлов	(1,208,422)	(128,698)
Продажа драгоценных металлов	1,000,766	370,993
Приобретения инвестиций, учитываемых по амортизированной стоимости	(922,264)	-
Погашения инвестиций, учитываемых по амортизированной стоимости	73,664,646	100,955,315
Приобретения основных средств и нематериальных активов	(5,866,577)	(7,595,783)
Продажа основных средств и нематериальных активов	97,529	22,827
Авансы по капитальным затратам	(257,018)	-
Потоки денежных средств, от/(использованные в) инвестиционной деятельности	81,129,763	(80,318,204)

Показатели консолидированного отчета о движении денежных средств следует рассматривать в совокупности с примечаниями, которые являются неотъемлемой частью данной консолидированной финансовой отчетности.

	2025 г. тыс. тенге	2024 г. тыс. тенге
ДВИЖЕНИЕ ДЕНЕЖНЫХ СРЕДСТВ ОТ ФИНАНСОВОЙ ДЕЯТЕЛЬНОСТИ		
Погашение выпущенных субординированных долговых ценных бумаг (Примечание 23)	-	(2,952,200)
Выкуп выпущенных субординированных долговых ценных бумаг (Примечание 23, 24)	(30,000,000)	-
Поступление прочих привлеченных средств (Примечание 24)	2,486,465	12,431,372
Погашение прочих привлеченных средств (Примечание 24)	(9,016,150)	(10,756,250)
Выплаты по договорам аренды (Примечание 24)	(2,178,643)	(1,694,415)
Потоки денежных средств, использованные в финансовой деятельности	(38,708,328)	(2,971,493)
Чистое увеличение денежных средств и их эквивалентов	29,127,620	78,248,148
Влияние изменений валютных курсов на денежные средства и их эквиваленты	(3,016,738)	40,645,995
Влияние изменения ожидаемых кредитных убытков	(695)	20,208
Денежные средства и их эквиваленты на начало года	638,581,109	519,666,758
Денежные средства и их эквиваленты по состоянию на конец года (Примечание 12)	664,691,296	638,581,109

Показатели консолидированного отчета о движении денежных средств следует рассматривать в совокупности с примечаниями, которые являются неотъемлемой частью данной консолидированной финансовой отчетности.

тыс. тенге	Акционер- ный капитал	Эмиссион- ный доход	Резерв по общим банковским рискам	Резерв по переоценке финансовых активов, учитываемых по справедливой стоимости через прочий совокупный доход	Накопленный резерв по переводу в валюту представле- ния данных	Нераспре- деленная прибыль	Всего собственного капитала
Остаток на 1 января 2024 года	61,135,197	25,632	8,234,923	5,810,357	-	228,866,736	304,072,845
Общий совокупный доход							
Прибыль за год	-	-	-	-	-	82,681,055	82,681,055
Прочий совокупный доход							
<i>Статьи, которые были или могут быть впоследствии реклассифицированы в состав прибыли или убытка:</i>							
Чистое изменение справедливой стоимости финансовых активов, учитываемых по справедливой стоимости через прочий совокупный доход	-	-	-	15,658,792	-	-	15,658,792
Чистое изменение справедливой стоимости финансовых активов, учитываемых по справедливой стоимости через прочий совокупный доход, переведенное в состав прибыли или убытка	-	-	-	(3,476,910)	-	-	(3,476,910)
Изменение отложенного налога (Примечание 11)	-	-	-	(646,429)	-	-	(646,429)
Курсовые разницы при пересчете	-	-	-	-	465,173	-	465,173
<i>Всего статей, которые были или могут быть впоследствии реклассифицированы в состав прибыли или убытка</i>	-	-	-	11,535,453	465,173	-	12,000,626
Всего прочего совокупного дохода	-	-	-	11,535,453	465,173	-	12,000,626
Общий совокупный доход за год	-	-	-	11,535,453	465,173	82,681,055	94,681,681
Остаток на 31 декабря 2024 года	61,135,197	25,632	8,234,923	17,345,810	465,173	311,547,791	398,754,526

Показатели консолидированного отчета об изменениях в собственном капитале следует рассматривать в совокупности с примечаниями, которые являются неотъемлемой частью данной консолидированной финансовой отчетности.

тыс. тенге	Акционер- ный капитал	Эмиссион- ный доход	Резерв по общим банковским рискам	Резерв по переоценке финансовых активов, учитываемых по справедливой стоимости через прочий совокупный доход	Накопленный резерв по переводу в валюту представле- ния данных	Нераспре- деленная прибыль	Всего собственного капитала
Остаток на 1 января 2025 года	61,135,197	25,632	8,234,923	17,345,810	465,173	311,547,791	398,754,526
Общий совокупный доход							
Прибыль за год	-	-	-	-	-	25,367,766	25,367,766
Прочий совокупный убыток							
<i>Статьи, которые были или могут быть впоследствии реклассифицированы в состав прибыли или убытка:</i>							
Чистое изменение справедливой стоимости финансовых активов, учитываемых по справедливой стоимости через прочий совокупный доход	-	-	-	(27,476,668)	-	-	(27,476,668)
Чистое изменение справедливой стоимости финансовых активов, учитываемых по справедливой стоимости через прочий совокупный доход, переведенное в состав прибыли или убытка	-	-	-	(2,029,411)	-	-	(2,029,411)
Изменение отложенного налога (Примечание 11)	-	-	-	(1,335,767)	-	-	(1,335,767)
Курсовые разницы при пересчете	-	-	-	-	(465,173)	-	(465,173)
<i>Всего статей, которые были или могут быть впоследствии реклассифицированы в состав прибыли или убытка</i>	<i>-</i>	<i>-</i>	<i>-</i>	<i>(30,841,846)</i>	<i>(465,173)</i>	<i>-</i>	<i>(31,307,019)</i>
Всего прочего совокупного убытка	-	-	-	(30,841,846)	(465,173)	-	(31,307,019)
Общий совокупный убыток за год	-	-	-	(30,841,846)	(465,173)	25,367,766	(5,939,253)
Остаток на 31 декабря 2025 года	61,135,197	25,632	8,234,923	(13,496,036)	-	336,915,557	392,815,273

Показатели консолидированного отчета об изменениях в собственном капитале следует рассматривать в совокупности с примечаниями, которые являются неотъемлемой частью данной консолидированной финансовой отчетности.

1 Общие положения

(а) Основная деятельность

Представленная консолидированная финансовая отчетность включает финансовую отчетность АО «Евразийский банк» («Банк») и финансовые отчетности его дочерних предприятий – ТОО «Евразийский проект 1», ТОО «Евразийский проект 2» и АО «Евразийский Банк» (Узбекистан) до момента выбытия (31 декабря 2024 года: ТОО «Евразийский проект 1», ТОО «Евразийский проект 2» и АО «Евразийский Банк» (Узбекистан)) (совместно именуемые – «Группа»).

Банк был создан в 1994 году в Республике Казахстан, как закрытое акционерное общество, в соответствии с законодательством Республики Казахстан. Вследствие изменений, внесенных в законодательство в 2003 году, Банк был перерегистрирован как акционерное общество 2 сентября 2003 года. Банк осуществляет деятельность на основании банковской лицензии на проведение банковских и иных операций и деятельности на рынке ценных бумаг №1.2.68/242/40, выданной 3 февраля 2020 года. Основными видами деятельности Банка являются привлечение депозитов и ведение счетов клиентов, предоставление кредитов и гарантий, оказание кастодиальных услуг и осуществление расчетно-кассового обслуживания, проведение операций с ценными бумагами и иностранной валютой.

Банк является членом Казахстанского Фонда Гарантирования Депозитов.

По состоянию на 31 декабря 2025 года Группа имеет 18 региональных филиалов (в 2024 году: 19) и 105 расчетно-кассовых отделений (в 2024 году: 122), через которые она осуществляет свою деятельность на территории Республики Казахстан.

Юридический адрес головного офиса Банка: Республика Казахстан, г. Алматы, ул. Кунаева, 56.

21 августа 2017 года были зарегистрированы дочерние предприятия Банка – ТОО «Евразийский проект 1» и ТОО «Евразийский проект 2». Основной деятельностью данных предприятий является приобретение и управление сомнительными и безнадежными активами Банка.

11 января 2024 года Центральный банк Республики Узбекистан утвердил регистрацию нового дочернего банка - АО «Евразийский Банк».

В августе 2025 года руководство Группы приняло решение о прекращении своей деятельности в Узбекистане. В декабре 2025 года руководство Группы приняло решение о ликвидации ТОО «Евразийский проект 2» ввиду завершения его активных операций.

(б) Акционеры

По состоянию на 31 декабря 2025 года и 31 декабря 2024 года АО «Евразийская финансовая компания» («ЕФК») является материнской компанией Банка и владеет 100% акций Банка. Акционерами ЕФК в свою очередь являются: Мукадасхан Ибрагимов, Патох Шодиев, каждый из которых владеет 33.3% акций. Доля, относящаяся к Александру Машкевичу, в размере 33.3% акций находится в процессе наследования.

9 февраля 2026 года в составе акционеров ЕФК произошли изменения: Шухрат Ибрагимов вошел в состав акционеров ЕФК с долей участия 30% акций, доля Мукадасхан Ибрагимовой в ЕФК уменьшилась до 3.3% акций.

(в) Условия осуществления хозяйственной деятельности в Республике Казахстан

Деятельность Группы осуществляется в Казахстане. Соответственно, на бизнес Группы оказывают влияние экономика и финансовые рынки Казахстана, которым присущи особенности развивающегося рынка. Правовая, налоговая и административная системы продолжают развиваться, однако сопряжены с риском неоднозначности толкования их требований, которые к тому же подвержены частым изменениям, что вкупе с другими юридическими и фискальными преградами создает дополнительные проблемы для предприятий, ведущих бизнес в Казахстане. Волатильность курса казахстанского тенге, неустойчивость цены нефти на мировых рынках и продолжающийся военный конфликт между Российской Федерацией и Украиной также увеличивают уровень неопределенности условий осуществления хозяйственной деятельности.

Представленная консолидированная финансовая отчетность отражает точку зрения руководства на то, какое влияние оказывают условия ведения бизнеса в Казахстане на деятельность и финансовое положение Группы. Фактическое влияние будущих условий хозяйствования может отличаться от оценок их руководством.

2 Принципы составления консолидированной финансовой отчетности

(а) Применяемые стандарты

Прилагаемая консолидированная финансовая отчетность была подготовлена в соответствии со стандартами финансовой отчетности МСФО, выпущенными Советом по международным стандартам финансовой отчетности («МСФО»).

(б) Принципы оценки финансовых показателей

Консолидированная финансовая отчетность подготовлена в соответствии с принципом учета по фактическим затратам, за исключением определенных финансовых инструментов, оцениваемых по справедливой стоимости.

(в) Функциональная валюта и валюта представления данных консолидированной финансовой отчетности

Функциональной валютой предприятий Группы является валюта основной экономической среды, в которой предприятия осуществляют свою деятельность. Функциональной валютой Банка и его дочерних предприятий в Республике Казахстан является тенге. Функциональной валютой дочернего банка в Республике Узбекистан – АО «Евразийский Банк» - является узбекский сум.

Казахстанский тенге является валютой представления данных настоящей консолидированной финансовой отчетности.

Все данные консолидированной финансовой отчетности округлены с точностью до целых тысяч тенге.

(г) Использование оценок и суждений

Подготовка консолидированной финансовой отчетности в соответствии с требованиями МСФО обязывает руководство делать суждения, расчетные оценки и допущения, влияющие на применение учетной политики и величину представленных в консолидированной финансовой отчетности активов и обязательств, доходов и расходов. Фактические результаты могут отличаться от указанных оценок.

Оценки и лежащие в их основе допущения пересматриваются на регулярной основе. Корректировки в оценках признаются в том отчетном периоде, в котором были пересмотрены соответствующие оценки, и в любых последующих периодах, которые они затрагивают.

Перечисленные далее Примечания представляют информацию в отношении существенных неопределенных оценок и критических мотивированных суждений при применении положений учетной политики:

- классификация финансовых активов: оценка бизнес-модели, в рамках которой удерживаются финансовые активы, и оценка того, предусматривают ли договорные условия финансового актива выплату исключительно основной суммы и процентов на непогашенный остаток основной суммы – Примечание 3(г)(i);
- установление критериев оценки того, имело ли место значительное повышение кредитного риска по финансовому активу с момента его первоначального признания, определение методологии по включению прогнозной информации в оценку ожидаемых кредитных убытков, а также выбор и утверждение моделей, используемых для оценки ожидаемых кредитных убытков – Примечание 3(ж) (ii)-(iv) и Примечание 15(б);

- обесценение финансовых инструментов: определение исходных данных для модели оценки ожидаемых кредитных убытков, в том числе включение прогнозной информации – Примечание 3(ж)(iv);
- признание комиссионного дохода от агентских услуг – Примечание 3(н);
- признание прочих привлеченных средств: использование концепции отдельного рынка – Примечание 24.

(д) Оценка непрерывности деятельности Группы

Прилагаемая консолидированная финансовая отчетность подготовлена, исходя из допущения о непрерывности деятельности Группы.

3 Существенные положения учетной политики

Положения учетной политики, описанные далее, применялись Группой последовательно во всех отчетных периодах, представленных в настоящей консолидированной финансовой отчетности.

(а) Принципы консолидации

Операции, исключаемые в процессе консолидации

Операции между участниками Группы, остатки задолженности по таким операциям, а также нереализованные прибыли, возникающие в процессе совершения указанных операций, исключаются в процессе составления консолидированной финансовой отчетности. Нереализованные убытки исключаются из консолидированной финансовой отчетности таким же образом, что и прибыли, исключая случаи появления признаков обесценения.

(б) Иностранная валюта

Операции в иностранной валюте переводятся в функциональную валюту предприятий, входящих в состав Группы, по валютным курсам, действовавшим на даты совершения операций.

Монетарные активы и обязательства, выраженные в иностранной валюте по состоянию на отчетную дату, переводятся в функциональную валюту по валютному курсу, действовавшему на отчетную дату. Прибыль или убыток от операций с монетарными активами и обязательствами, выраженными в иностранной валюте, представляет собой разницу между амортизированной стоимостью в функциональной валюте по состоянию на начало периода, скорректированной на величину начисленных по эффективной ставке процентов и выплат в течение периода, и амортизированной стоимостью в иностранной валюте, переведенной в функциональную валюту по валютному курсу по состоянию на конец отчетного периода.

Немонетарные активы и обязательства, выраженные в иностранной валюте и оцениваемые по справедливой стоимости, пересчитываются в функциональную валюту по обменному курсу, действующему на дату определения справедливой стоимости. Немонетарные активы и обязательства, выраженные в иностранной валюте и отраженные по фактическим затратам, переводятся в функциональную валюту по валютному курсу, действовавшему на дату совершения операции.

Курсовые разницы, возникающие в результате перевода в функциональную валюту, отражаются в составе прибыли или убытка, за исключением долевых финансовых инструментов, в отношении которых Группа приняла решение представлять последующие изменения справедливой стоимости в составе прочего совокупного дохода. Курсовые разницы по таким долевым инструментам признаются в составе прочего совокупного дохода.

Ниже представлены обменные курсы валют на конец года, использованные Группой при составлении консолидированной финансовой отчетности:

	31 декабря 2025 г.	31 декабря 2024 г.
Тенге/Доллар США	505.53	525.11
Тенге/Евро	593.44	546.74

(в) Денежные средства и их эквиваленты

Денежные средства и их эквиваленты включают наличные банкноты и монеты, свободные остатки (счета типа «Ностро») в НБРК и других банках, а также высоколиквидные финансовые активы с первоначальным сроком погашения менее 3 месяцев, которые не подвержены существенному риску изменения справедливой стоимости и используются Группой для урегулирования краткосрочных обязательств. Денежные средства и их эквиваленты отражаются по амортизированной стоимости в консолидированном отчете о финансовом положении.

(г) Финансовые инструменты**(i) Классификация финансовых инструментов**

В соответствии с МСФО (IFRS) 9 «Финансовые инструменты» финансовые активы классифицируются на следующие категории в зависимости от бизнес-модели, используемой Группой для управления своими финансовыми активами с целью генерирования денежных потоков:

Финансовые инструменты, учитываемые по справедливой стоимости через прочий совокупный доход в рамках бизнес-модели «Удержание для получения договорных денежных потоков и/или для продажи», которые соответствуют критерию SPPI («solely payments of principal and interest»). Данная бизнес-модель предполагает, что цель достигается как посредством получения предусмотренных договором потоков денежных средств, так и посредством продажи актива. В рамках данной модели уровень продаж обычно выше (по частоте и объему сделок с активами), чем в рамках бизнес-модели «удерживать для получения договорных денежных потоков».

Финансовые инструменты, учитываемые по амортизированной стоимости в рамках бизнес-модели «Удержание для получения договорных денежных потоков» которые соответствуют критерию SPPI. Цель, преследуемая в рамках данной бизнес-модели:

- удерживать активы в целях получения предусмотренных договором потоков денежных средств;
- продажи второстепенны относительно цели данной модели;
- уровень продаж в рамках данной модели, как правило, самый низкий по сравнению с другими бизнес-моделями (по частоте и объему сделок с активами).

Финансовые инструменты, оцениваемые по справедливой стоимости через прибыль или убыток в рамках бизнес-модели «Управление активами на основе справедливой стоимости и максимизация потоков денежных средств посредством продажи активов», а также те, которые не соответствуют критерию SPPI.

В рамках данной бизнес-модели не преследуется цель «удерживать для получения», как не преследуется и цель «удерживать для получения и/или продажи». Получение потоков денежных средств, предусмотренных договором, второстепенно относительно цели данной модели.

Для определения бизнес-модели для конкретных финансовых активов Группа анализирует следующую информацию:

- каким образом оценивается результативность бизнес-модели (и финансовых активов, удерживаемых в рамках этой бизнес-модели) и каким образом данная информация сообщается ключевому управленческому персоналу;
- риски, влияющие на результативность бизнес-модели (и финансовых активов, удерживаемых в рамках этой бизнес-модели), и каким образом осуществляется управление этими рисками;
- каким образом вознаграждаются менеджеры, ответственные за управление портфелем, например, зависит ли это вознаграждение от справедливой стоимости управляемых ими активов или от полученных ими от активов потоков денежных средств, предусмотренных договором;

- частота, объем и сроки продаж в прошлых периодах, причины таких продаж, а также ожидания в отношении будущего уровня продаж. При этом информация об уровнях продаж рассматривается не изолированно от других данных, а в рамках единого целостного анализа того, каким образом достигаются заявленные Группой цели управления финансовыми активами и каким образом реализуются потоки денежных средств. При этом анализируется информация о прошлых продажах, причины этих продаж и условия, существовавшие на тот момент времени по сравнению с текущими условиями.

Руководство определяет категорию, к которой следует отнести финансовый инструмент, в момент его первоначального признания.

Группа может, при первоначальном признании, по собственному усмотрению определить финансовый актив, который отвечает критериям для оценки по амортизированной стоимости или по справедливой стоимости через прочий совокупный доход, в категорию оценки по справедливой стоимости через прибыль или убыток, если это позволит устранить или в значительной степени уменьшить учетное несоответствие, которое иначе существовало бы.

Все производные финансовые инструменты, предназначенные для торговли, имеющие положительную справедливую стоимость, а также купленные опционные контракты отражаются в консолидированной финансовой отчетности как активы. Все производные финансовые инструменты, предназначенные для торговли, имеющие отрицательную справедливую стоимость, а также выпущенные опционные контракты отражаются в консолидированной финансовой отчетности как обязательства.

Группа реклассифицирует финансовые активы только в том случае, если она изменила бизнес-модель, используемую для управления данными финансовыми активами. Реклассификация применяется перспективно со следующего отчетного периода, следующего за периодом изменения бизнес-модели.

Группа классифицирует свои финансовые активы следующим образом:

- *кредиты и дебиторская задолженность* классифицируются как активы, оцениваемые по амортизированной стоимости, поскольку управляются в рамках бизнес-модели «Удержание для получения договорных денежных потоков», которые соответствуют критерию SPPI, за исключением кредитов, условия которых не соответствуют критерию SPPI;
- *остатки на корреспондентских счетах, межбанковские кредиты и депозиты, операции обратного РЕПО* классифицируются, как активы, оцениваемые по амортизированной стоимости, т.к. управляются в рамках бизнес-модели «Удержание для получения договорных денежных потоков», которые соответствуют критерию SPPI;
- *долговые ценные бумаги* могут классифицироваться в любую из трех классификационных категорий в зависимости от выбранной бизнес-модели и соответствия критерию SPPI;
- *долевые ценные бумаги*, как правило, будут классифицироваться в категорию инструментов, оцениваемых по справедливой стоимости с отражением ее изменений в составе прибыли или убытка за период;
- *производные финансовые инструменты* классифицируются в категорию финансовых активов, оцениваемых по справедливой стоимости с отражением ее изменений в составе прибыли или убытка за период.

Финансовые обязательства при первоначальном признании классифицируются как оцениваемые по амортизированной стоимости, за исключением следующих инструментов:

- финансовых обязательств, оцениваемых по справедливой стоимости через прибыль или убыток (МСФО (IFRS) 9 предусматривает возможность на усмотрение Группы классифицировать финансовое обязательство, при его первоначальном признании, как оцениваемое по справедливой стоимости через прибыль или убыток, без права последующей реклассификации).

(ii) Признание финансовых инструментов в консолидированной финансовой отчетности

Финансовые активы и обязательства отражаются в консолидированном отчете о финансовом положении, когда Группа вступает в договорные отношения, предметом которых являются указанные финансовые инструменты. Все случаи стандартного приобретения финансовых активов отражаются на дату осуществления расчетов.

(iii) Оценка стоимости финансовых инструментов

Финансовый актив или обязательство первоначально оцениваются по справедливой стоимости минус/плюс, в случае финансового актива или обязательства, оцениваемого не по справедливой стоимости, изменения которой отражаются в составе прибыли или убытка за период, затраты по сделке, относимые напрямую к приобретению или выпуску финансового актива или обязательства.

После первоначального признания финансовые активы, включая производные финансовые инструменты, являющиеся активами, оцениваются по их справедливой стоимости без вычета каких-либо затрат по сделкам, которые могли быть понесены в результате продажи или иного выбытия, за исключением:

- кредитов и дебиторской задолженности, которые оцениваются по амортизированной стоимости с использованием метода эффективной процентной ставки, остатков на корреспондентских счетах, межбанковских кредитов и депозитов, а также денежных средств и их эквивалентов;
- инвестиций в рамках бизнес-модели «Удержание для получения договорных денежных потоков», которые оцениваются по амортизированной стоимости с использованием метода эффективной процентной ставки;
- прочих финансовых активов, которые оцениваются по амортизированной стоимости.

(iv) Амортизированная стоимость и валовая балансовая стоимость

Амортизированная стоимость финансового актива или обязательства представляет собой стоимость, по которой финансовый актив или обязательство были оценены в момент первоначального признания, за вычетом выплат основной суммы задолженности, скорректированную на величину накопленной амортизации разницы между первоначально признанной стоимостью и стоимостью в момент погашения, определенной с использованием метода эффективной процентной ставки, а также за вычетом оценочного резерва под убытки. Величина премий и дисконтов, а также суммы затрат по сделкам, включаются в балансовую стоимость соответствующего инструмента и амортизируются, исходя из эффективной процентной ставки данного инструмента.

Валовая балансовая стоимость финансового актива, оцениваемого по амортизированной стоимости, – это амортизированная стоимость финансового актива до корректировки на величину оценочного резерва под убытки.

Финансовые активы или обязательства, полученные/выданные по ставкам, отличным от рыночных, оцениваются на момент получения/выдачи по справедливой стоимости, которая представляет собой будущие суммы платежей по процентам и основной сумме (основным суммам) задолженности, дисконтированные по рыночным процентным ставкам по аналогичным инструментам. В случае, если транзакция произошла с не связанными с Группой сторонами, возникающая разница отражается в составе прибыли или убытка как прибыль или убыток от получения/выдачи финансовых инструментов по ставкам, отличным от рыночных (при условии, что оценка справедливой стоимости осуществляется на основе наблюдаемых исходных данных). Впоследствии балансовая стоимость таких активов или обязательств корректируется на сумму амортизации прибыли/(убытка) на момент получения/(выдачи), и соответствующие доходы/(расходы) отражаются в составе процентного дохода/(расхода) в составе прибыли или убытка с использованием метода эффективной процентной ставки.

(v) Принцип оценки по справедливой стоимости

Справедливая стоимость представляет собой цену, которая была бы получена при продаже актива или уплачена при передаче обязательства в условиях операции, осуществляемой на организованном рынке, между участниками рынка на дату оценки на основном рынке или, в случае его отсутствия, на наиболее выгодном рынке, к которому у Группы есть доступ на указанную дату. Справедливая стоимость обязательства отражает риск его невыполнения.

Насколько это возможно, Группа оценивает справедливую стоимость инструмента с использованием котировок данного инструмента на активном рынке. Рынок признается активным в случае, если операции по активу или обязательству совершаются с достаточной частотой и в достаточном объеме для определения котировок на регулярной основе.

При отсутствии текущих котировок на активном рынке Группа использует методы оценки, которые максимально используют наблюдаемые исходные данные и минимально используют ненаблюдаемые исходные данные. Выбранные методы оценки включают все факторы, которые участники рынка приняли бы во внимание в данных обстоятельствах.

Лучшим свидетельством справедливой стоимости финансового инструмента при первоначальном признании обычно является цена сделки, то есть справедливая стоимость выплаченного или полученного возмещения. Если Группа определяет, что справедливая стоимость при первоначальном признании отличается от цены сделки, и справедливая стоимость не подтверждается текущими котировками на активном рынке для аналогичного актива или обязательства и не основывается на методах оценки, использующих только наблюдаемые исходные данные, финансовый инструмент первоначально оценивается по справедливой стоимости, скорректированной, чтобы отсрочить разницу между справедливой стоимостью при первоначальном признании и ценой сделки. После первоначального признания разница отражается в составе прибыли или убытка соответствующим образом в течение всего срока жизни инструмента, но не позднее момента, когда оценка полностью подтверждается наблюдаемыми исходными данными или, когда операция уже завершена.

Если актив или обязательство, оцениваемые по справедливой стоимости, имеют цену спроса и цену предложения, активы и длинные позиции оцениваются на основании цены спроса, обязательства и короткие позиции оцениваются на основании цены предложения.

Группа признает переводы между уровнями в иерархии справедливой стоимости на конец отчетного периода, в течение которого были осуществлены изменения.

(vi) Прибыли или убытки, возникающие при последующей оценке

Прибыли или убытки, возникающие при изменении справедливой стоимости финансового актива или обязательства, отражаются следующим образом:

- прибыль или убыток по финансовому инструменту, классифицированному в категорию оцениваемых по справедливой стоимости, изменения которой отражаются в составе прибыли или убытка за период, отражаются в составе прибыли или убытка;
- прибыль или убыток по долговому финансовому активу, учитываемому по справедливой стоимости через прочий совокупный доход, отражается как прочий совокупный доход в составе собственного капитала (за исключением ожидаемых кредитных убытков и восстановленных сумм убытков от обесценения или убытков от перевода остатков в иностранной валюте по долговым финансовым инструментам, учитываемым по справедливой стоимости через прочий совокупный доход) до момента прекращения признания актива, когда накопленные прибыли или убытки, ранее отражавшиеся в составе прочего совокупного дохода, переносятся в состав прибыли или убытка. Процентные доходы по финансовому активу, учитываемому по справедливой стоимости через прочий совокупный доход, отражаются в момент возникновения в составе прибыли или убытка с использованием метода эффективной процентной ставки.

По финансовым активам и обязательствам, учитываемым по амортизированной стоимости, прибыль или убыток отражается в составе прибыли или убытка в случае прекращения признания или обесценения финансового актива, а также в процессе начисления соответствующей амортизации.

(vii) Прекращение признания

Группа прекращает признание финансового актива в тот момент, когда она утрачивает предусмотренные договором права на потоки денежных средств по данному финансовому активу, либо когда она передает финансовый актив в результате осуществления сделки, в которой другой стороне передаются практически все риски и выгоды, связанные с правом собственности на этот финансовый актив, или в которой Группа ни передает, ни сохраняет существенную часть всех рисков и выгод, связанных с правом собственности на этот финансовый актив, и не сохраняет контроль над финансовым активом. Любая доля участия в переданных финансовых активах, в отношении которых соблюдаются требования для прекращения признания, созданная Группой или сохранившаяся за ней, признается в качестве отдельного актива или обязательства в консолидированном отчете о финансовом положении. Группа прекращает признание финансового обязательства, когда договорные обязательства по нему исполняются, аннулируются или прекращаются.

Группа заключает сделки, по условиям которых передает признанные в консолидированном отчете о финансовом положении активы, но при этом сохраняет за собой все или часть рисков и выгод, вытекающих из права собственности на переданные активы. При сохранении всех или практически всех рисков и выгод Группа не прекращает признавать переданные активы.

При совершении сделок, по условиям которых Группа не сохраняет за собой, но и не передает практически все риски и выгоды, вытекающие из права собственности на финансовый актив, признание данного актива прекращается, если Группа утратила контроль над активом.

Если при передаче актива Группа сохраняет над ним контроль, она продолжает признавать актив в той степени, в которой она сохранила за собой участие в активе, определяемое как степень подверженности Группы изменениям его стоимости.

Если Группа приобретает собственное долговое обязательство, то оно исключается из консолидированного отчета о финансовом положении, и разница между балансовой стоимостью обязательства и уплаченным возмещением включается в состав прибыли или убытка от досрочного погашения обязательства.

Группа списывает активы, которые признаны безнадежными к взысканию, в случае отсутствия обоснованных ожиданий их возмещения.

(viii) Сделки «репо» и «обратного репо»

Ценные бумаги, проданные в рамках соглашений о продаже с обязательством обратного выкупа («сделки «репо»»), отражаются как операции по привлечению финансирования, обеспеченного залогом ценных бумаг, при этом ценные бумаги продолжают отражаться в консолидированном отчете о финансовом положении, а обязательства перед контрагентами, включены в состав кредиторской задолженности по сделкам «репо». Разница между ценой продажи и ценой обратного выкупа представляет собой процентный расход и отражается в составе прибыли или убытка за период действия сделки «репо» с использованием метода эффективной процентной ставки.

Ценные бумаги, приобретенные в рамках соглашений о покупке с обязательством обратной продажи (сделки «обратного репо»), включены в состав денежных средств и их эквивалентов. Разница между ценой покупки и ценой обратной продажи представляет собой процентный доход и отражается в составе прибыли или убытка за период действия сделки «репо» с использованием метода эффективной процентной ставки.

Если активы, приобретенные в рамках соглашений о покупке с обязательством обратной продажи, продаются третьим сторонам, обязательство вернуть ценные бумаги отражается как обязательство, предназначенное для торговли, и оценивается по справедливой стоимости.

(ix) Производные финансовые инструменты

Производные инструменты включают в себя сделки «своп», форвардные контракты и фьючерсные сделки, сделки «спот» и опционы на процентные ставки, иностранную валюту, драгоценные металлы и ценные бумаги, а также любые комбинации ранее перечисленных инструментов.

Производные инструменты первоначально отражаются по справедливой стоимости на дату заключения сделки и впоследствии переоцениваются по справедливой стоимости. Все производные инструменты отражаются как активы, если их справедливая стоимость является положительной, и как обязательства, если их справедливая стоимость является отрицательной.

Изменения справедливой стоимости производных инструментов незамедлительно отражаются в составе прибыли или убытка.

Несмотря на тот факт, что Группа осуществляет торговые операции с производными финансовыми инструментами в целях хеджирования рисков, указанные инструменты не отвечают критериям для применения правил учета операций хеджирования.

(х) Взаимозачет активов и обязательств

Финансовые активы и обязательства Группы взаимозачитываются и отражаются в консолидированном отчете о финансовом положении в свернутом виде в том случае, если для этого существуют юридические основания и намерение сторон урегулировать задолженность путем взаимозачета или реализовать актив и исполнить обязательство одновременно. Группа в настоящий момент имеет обеспеченное юридической защитой право осуществить взаимозачет, если данное право не обусловлено событием в будущем и является юридически исполнимым как в ходе обычной деятельности, так и в случае неисполнения обязательства, несостоятельности или банкротства Группы, или кого-либо из контрагентов.

(д) Основные средства

(i) Собственные активы

Объекты основных средств отражаются в консолидированной финансовой отчетности по фактическим затратам за вычетом накопленной амортизации и убытков от обесценения.

В случае если объект основных средств состоит из нескольких компонентов, имеющих различный срок полезного использования, такие компоненты отражаются как отдельные объекты основных средств.

(ii) Амортизация

Амортизация по основным средствам начисляется по методу равномерного начисления в течение предполагаемого срока их полезного использования и отражается в составе прибыли или убытка. Амортизация начисляется с даты приобретения объекта, а для объектов основных средств, возведенных хозяйственным способом – с момента завершения строительства объекта и его готовности к эксплуатации. По земельным участкам амортизация не начисляется. Сроки полезного использования различных объектов основных средств могут быть представлены следующим образом:

- Здания	40-100 лет;
- Компьютеры и банковское оборудование	5 лет;
- Транспортные средства	7 лет;
- Офисная мебель	8-10 лет;
- Улучшение арендованной недвижимости	5 лет.

(е) Нематериальные активы

Приобретенные нематериальные активы отражаются в консолидированной финансовой отчетности по фактическим затратам за вычетом накопленной амортизации и убытков от обесценения.

Затраты на приобретение лицензий на специальное программное обеспечение и его внедрение капитализируются в стоимости соответствующего нематериального актива.

Амортизация по нематериальным активам начисляется по методу равномерного начисления износа в течение предполагаемого срока их полезного использования и отражается в составе прибыли или убытка. Сроки полезного использования различных объектов основных средств могут быть представлены следующим образом:

- | | |
|--|------------|
| - Торговая марка | 10 лет; |
| - Программное обеспечение и прочие нематериальные активы | до 15 лет. |

(ж) Обесценение активов

МСФО (IFRS) 9 требует применения модели «ожидаемых кредитных убытков». Данная модель оценки обесценения также применяется к обязательствам по предоставлению кредитов и договорам финансовой гарантии, но не применяется к инвестициям в долевые инструменты.

(i) Обесценение

Группа признает оценочный резерв под ожидаемые кредитные убытки по следующим финансовым инструментам, не оцениваемым по справедливой стоимости через прибыль или убыток:

- межбанковские вклады, межбанковские займы;
- денежные средства, размещенные на корреспондентских счетах;
- финансовые активы, являющиеся долговыми инструментами;
- дебиторская задолженность по документарным расчетам и гарантиям;
- выпущенные договоры финансовой гарантии, условные обязательства по непокрытым аккредитивам, выпущенным или подтвержденным гарантиям;
- выпущенные обязательства по предоставлению кредитов.

Группа признает оценочные резервы под ожидаемые кредитные убытки в сумме, равной ожидаемым кредитным убыткам за весь срок, за исключением следующих инструментов, по которым сумма резерва будет равна 12-месячным ожидаемым кредитным убыткам:

- долговые инвестиционные ценные бумаги и другие финансовые активы, имеющие низкий кредитный риск по состоянию на отчетную дату; и
- прочие финансовые инструменты, по которым кредитный риск не повысился значительно с момента их первоначального признания.

Группа считает, что:

- долговая ценная бумага имеет низкий кредитный риск, если ее кредитный рейтинг соответствует общепринятому в мире определению рейтинга «инвестиционное качество»;
- финансовый актив имеет низкий кредитный риск, если кредитная сделка заключена с контрагентом, имеющим рейтинг кредитоспособности, превышающий либо равный BBB- по международной шкале от агентства S&P, либо аналогичные рейтинги от агентств Moody's и Fitch, или кредитная сделка заключена с компанией, принадлежащей Правительству Республики Казахстан.

12-месячные ожидаемые кредитные убытки – это часть ожидаемых кредитных убытков вследствие событий дефолта по финансовому инструменту, возможных в течение 12 месяцев после отчетной даты.

(ii) Значительное увеличение кредитного риска

Группа для определения значительного увеличения кредитного риска по финансовому активу:

- оценивает изменение риска наступления дефолта на протяжении ожидаемого срока действия финансового актива путем сравнения риска наступления дефолта по финансовому активу, с риском наступления дефолта на дату первоначального признания;

- анализирует обоснованную и подтверждаемую информацию, доступную без чрезмерных затрат и усилий, которая указывает на значительное увеличение кредитного риска с момента первоначального признания.

Значительным увеличением кредитного риска по финансовому активу является наступление одного или нескольких нижеперечисленных случаев:

- на отчетную дату вероятность дефолта в течение срока действия кредита существенно превышает аналогичный показатель при первоначальном признании. Увеличение LTPD на 200% - для PD в течение 12 (двенадцати) месяцев, превышающем 5 (пять) процентов;
- фактическое снижение внутреннего кредитного рейтинга заемщика, определяемого при осуществлении финансового мониторинга на основании набора количественных и качественных показателей контрагента;
- значительные изменения стоимости обеспечения (более 50% от стоимости на момент первоначального признания финансового актива) по активу или качества гарантий;
- значительные изменения внешних рыночных показателей (отраслевой среды, отрицательно влияющей на операционный денежный поток) кредитного риска для определенного финансового актива или аналогичных финансовых активов с таким же ожидаемым сроком действия, при наличии негативного эффекта;
- наличие просроченных платежей сроком тридцать календарных дней и более.

Мониторинг подразумевает под собой работу по контролю и анализу состояния контрагента и всех взаимоотношений между Группой и контрагентом и заключается в следующем:

- контроль за выполнением платежной дисциплины по финансовому активу;
- анализ финансовой отчетности контрагента на периодической основе;
- мониторинг оборотов по счетам;
- мониторинг хода реализации проекта, финансируемого Группой.

(iii) Кредитно-обесцененные финансовые активы

На каждую отчетную дату Группа проводит оценку финансовых активов, учитываемых по амортизированной стоимости, и долговых финансовых активов, учитываемых по справедливой стоимости через прочий совокупный доход (облигации), на предмет их кредитного обесценения. Финансовый актив является «кредитно-обесцененным», когда происходит одно или несколько событий, которые оказывают негативное влияние на расчетные будущие потоки денежных средств по такому финансовому активу.

Свидетельством кредитного обесценения финансового актива являются, в частности, следующие наблюдаемые данные:

- значительные финансовые затруднения заемщика или эмитента;
- нарушение условий договора или просрочка платежа сроком более 60 дней по индивидуальным финансовым активам и 90 дней по однородным финансовым активам;
- реструктуризация Группой кредита в связи с финансовыми затруднениями заемщика;
- возникновение вероятности банкротства или иной финансовой реорганизации заемщика; или
- исчезновение активного рынка для ценной бумаги в результате финансовых затруднений, делистинг ценной бумаги;
- иные признаки дефолта в соответствии с требованиями МСФО 9 и законодательства.

Кредит, условия которого были пересмотрены вследствие ухудшения финансового состояния заемщика, как правило, считается кредитно-обесцененным, если только не существует свидетельство того, что риск неполучения предусмотренных договором потоков денежных средств существенно снизился и отсутствуют другие признаки обесценения.

При оценке на предмет кредитного обесценения инвестиций в государственные облигации, должником по которым выступает государство, Группа рассматривает следующие факторы:

- понижение долгосрочного суверенного рейтинга облигаций ниже уровня «В» международного рейтингового агентства Standard&Poor's или рейтинга аналогичного уровня одного из других рейтинговых агентств;
- внутренние экономические причины (военные действия на территории государства, глобальные природные и/или техногенные катастрофы, оказывающие значительное влияние на экономику государства, недемократический захват власти и отказ от обслуживания государственных обязательств и прочие подобные события, оказывающие значительное влияние на экономику государства);
- решение о проведении реструктуризации обязательств по приобретению облигаций.

(iv) Оценка ожидаемых кредитных убытков

Ожидаемые кредитные убытки представляют собой расчетную оценку кредитных убытков, взвешенных по степени вероятности наступления дефолта. Они оцениваются следующим образом:

- *в отношении финансовых активов, не являющихся кредитно-обесцененными по состоянию на отчетную дату:* как приведенная стоимость разницы между потоками денежных средств, причитающимися Группе в соответствии с договором, и потоками денежных средств, которые Группа ожидает получить;
- *в отношении финансовых активов, являющихся кредитно-обесцененными по состоянию на отчетную дату:* как разница между валовой балансовой стоимостью финансового актива и приведенной стоимостью расчетных будущих потоков денежных средств;
- *в отношении неиспользованной части обязательств по предоставлению кредитов:* как приведенная стоимость разницы между предусмотренными договором потоками денежных средств, которые причитаются Группе по договору, если заемщик воспользуется своим правом на получение кредита, и потоками денежных средств, которые Группа ожидает получить, если этот кредит будет выдан;
- *ожидаемые кредитные убытки по условным обязательствам* представляют собой ожидаемые выплаты, возмещающие держателю финансового инструмента кредитные убытки, которые он понесет, за вычетом сумм, которые финансовая организация ожидает получить от держателя финансового инструмента, должника либо любой другой стороны.

Основными исходными данными при оценке ожидаемых кредитных убытков является временная структура следующих переменных:

- вероятность дефолта (показатель PD);
- величина убытка в случае дефолта (показатель LGD);
- сумма под риском в случае дефолта (величина EAD).

По долговым ценным бумагам и финансовым активам, возникшим вследствие заключения сделок с финансовыми организациями:

- определение PD осуществляется на основании данных о глобальных корпоративных и глобальных суверенных средних кумулятивных значениях PD, публикуемых агентством S&P, в зависимости от уровня рейтинга кредитоспособности контрагента, присваиваемого агентством S&P либо аналогичного рейтинга от агентств Moody's и Fitch;
- по межбанковским вкладам, межбанковским займам и денежным средствам, размещенным на корреспондентских счетах, определение LGD осуществляется с учетом данных Recovery Rate по необеспеченным облигациям, публикуемых агентством Moody's;

- по необеспеченным корпоративным облигациям эмитентов LGD определен в размере 70%.

По кредитам, относящимся как к индивидуальным, так и однородным финансовым активам, показатели PD и LGD определяются на основании статистических моделей, используемых Группой, и других исторических данных, с учетом прогнозной информации по макроэкономическим показателям.

Индивидуальные финансовые активы

Оценка PD по кредитам, относящимся к индивидуальным финансовым активам, осуществляется на основе исторических данных по рейтингам заемщиков, определяемых при рассмотрении вопроса о финансировании и при проведении ежеквартального мониторинга, и исторических данных по дефолтам заемщиков за период наблюдения не менее 5 лет.

Оценка уровня PD, соответствующая уровню рейтинга заемщика, осуществляется путем определения отношения совокупной балансовой задолженности по заемщикам, вышедшим в дефолт к совокупной балансовой задолженности (средней за год), определенного уровня рейтинга заемщика за временной промежуток 1 календарный год на каждую отчетную дату периода наблюдения за период наблюдения.

Соответствие категорий кредитного качества индивидуальных финансовых активов статистике кумулятивных значений PD, публикуемой международным рейтинговым агентством S&P, представлено ниже:

- «Стандартные» - займы со средневзвешенным внутренним кредитным рейтингом 2 и средневзвешенным уровнем PD равным 0.9%, что соответствует статистике кумулятивных значений PD для «BB-».
- «С низким уровнем риска» - займы со средневзвешенным внутренним кредитным рейтингом 5 и средневзвешенным уровнем PD равным 4.7%, что соответствует статистике кумулятивных значений PD для «B/B-».
- «С умеренным уровнем риска» – займы с кредитным рейтингом 8 и средневзвешенным уровнем PD равным 30,8%, что соответствует статистике кумулятивных значений PD для «CCC».
- «Проблемные займы» - займы с высоким уровнем риска и проблемные займы, но с высокими ожиданиями по возврату задолженности путем реализации имеющегося ликвидного залогового обеспечения.
- «Проблемные займы с высоким уровнем риска» - займы с высоким уровнем риска и проблемные займы, но с низкими ожиданиями по возврату задолженности в связи с отсутствием ликвидного залогового обеспечения.

Однородные финансовые активы

Оценка PD по кредитам, относящимся к однородным финансовым активам, осуществляется на основе исторических данных по дефолтам заемщиков каждого поколения выдачи (в месяц) за период наблюдения не менее 5 лет, с учетом разделения на группы однородных активов на основе общих для них характеристик риска, которые включают вид кредитного продукта и тип имеющегося в залоге обеспечения.

Уровень PD по группе однородных активов определяется как отношение количества кредитов, вышедших в дефолт, к количеству недефолтных кредитов каждого поколения выдачи, за каждый месяц периода наблюдения, с учетом последующего определения усредненной вероятности дефолта по группе однородных активов за каждый месяц периода наблюдения, с последующим приведением значения в годовое выражение.

Влияние макроэкономических показателей

Для учета влияния макроэкономических показателей на уровень PD, расчетные значения PD калибруются на коэффициент PIT (Point-in-Time). Экономические сценарии, используемые по состоянию на 31 декабря 2025 года, включали следующие значения ключевых показателей для Республики Казахстан:

- по финансовым активам: инфляция, прирост ВВП, доходы республиканского бюджета, цена на нефть (Brent, среднегодовая), курс доллара США (среднегодовой), базовая ставка НБ РК, уровень безработицы и другие:

Период	Курс доллара США	Курс Евро	Курс российского рубля	Рост ВВП, %	Инфля- ция, %	Цена на нефть Brent, долл. США	Экспорт, млрд. долл. США	Импорт, млрд. долл. США
Прогноз на 2026 год (базовый)	525.34	607.04	6.49	4.5	10.5	60	75.7	66

Период	Базовая ставка, %	Уровень безрабо- тицы, %	Доходы республи- канского бюджета, млрд. тенге	Средне- душевые номинальные денежные доходы населения, тенге	Реальные средне- душевые денежные доходы населения, тенге	Реальные средне- душевые денежные расходы населения, тенге	Реальная средне- месячная зарплата, тенге
Прогноз на 2026 год (базовый)	16	4.70	19,208.87	304,506.76	275,571.73	433,139.4	448,296.55

По результатам корреляции применена сценарность:

- по индивидуальным финансовым активам: курс доллара США и Евро, инфляция, импорт, реальные среднедушевые денежные доходы населения и реальные среднедушевые денежные расходы населения на уровень неоднородных финансовых активов, вышедших в дефолт в анализируемом периоде:

Период	Курс доллара США	Курс Евро	Инфляция, %	Импорт, млрд долл. США	Реальные средне- душевые денежные доходы населения, тенге	Реальные средне- душевые денежные расходы населения, тенге
Прогноз на 2026 год (базовый)	525.34	607.04	10.5	66.0	275,571.73	433,139.4
Прогноз на 2026 год (пессимистичный)	576.35	665.97	11.2	65.2	260,145.16	414,089.1
Прогноз на 2026 год (оптимистичный)	516.08	596.33	9.5	66.2	291,992.78	450,680.56

- по однородным финансовым активам: цена на нефть Brent, курсы доллара США, евро и российского рубля, экспорт и импорт, базовая ставка, реальные среднедушевые денежные доходы населения, реальная среднемесячная заработная плата в трех сценариях, на уровень однородных финансовых активов, вышедших в дефолт в течение года в анализируемом периоде:

Период	Курс доллара США	Курс Евро	Курс россий- ского рубля	Цена на нефть Brent, долл. США	Экспорт , млрд долл. США	Импорт, млрд долл. США	Базовая ставка, %	Реальные	Реальная
								средне- душевые денежные доходы населения, тенге	средне- месячная заработная плата, тенге
Прогноз на 2026 год (базовый)	525.34	607.04	6.49	60	75.7	66.0	16	275,571.73	448,296.55
Прогноз на 2026 год (песси- мистичный)	576.35	665.97	7.12	40	69.2	65.2	17.5	260,145.16	422,550.8
Прогноз на 2026 год (опти- мистичный)	516.08	596.33	6.37	80	82.9	66.2	15	291,992.78	475,970.72

Взвешенные значения по каждому из сценариев составляют значения в следующем диапазоне: «базовый» сценарий от 48.33% до 61.11%, «пессимистичный» – от 16.67% до 25%, «оптимистичный» 22.22% - 26.67% в зависимости от используемого макро-показателя.

Оценка влияния осуществляется методом линейного корреляционно-регрессионного анализа (статистика не менее 5 лет), коэффициент PIT определяется как отношение взвешенного с учетом прогнозных сценариев значения уровня дефолтов (D) на значение D.

Группа оценивает показатели LGD как разницу между балансовой стоимостью актива и совокупностью уровня возврата (коэффициент возврата денежных средств – Recovery Rates) по дефолтным кредитам с момента дефолта по отношению к задолженности на момент выхода в дефолт и приведенной стоимостью расчетных будущих потоков денежных средств от реализации обеспечения, дисконтированных по первоначальной эффективной ставке процента по финансовому активу (то есть эффективной ставке процента, рассчитанной при первоначальном признании).

Сумма под риском в случае дефолта представляет собой расчетную оценку величины, подверженной кредитному риску, в дату наступления дефолта. Данный показатель рассчитывается Банком исходя из текущей величины на отчетную дату с учетом ожидаемых изменений в этой величине согласно условиям договора, включая амортизацию. Для однородных финансовых активов величиной EAD является валовая балансовая стоимость.

(v) Признание убытков от обесценения

Все убытки от обесценения кредитов и дебиторской задолженности (включая восстановление убытков от обесценения или прибыли от обесценения) отражаются в составе прибыли или убытка.

Оценочный резерв под убытки долговых финансовых активов, учитываемых по справедливой стоимости через прочий совокупный доход, не признается в консолидированном отчете о финансовом положении, поскольку балансовая стоимость этих активов является их справедливой стоимостью. Однако величина оценочного резерва под убытки раскрывается и признается в составе резерва изменений справедливой стоимости.

(vi) Списания

Кредиты и долговые ценные бумаги подлежат списанию (частично или в полной сумме), когда нет обоснованных ожиданий их возмещения. Как правило, это тот случай, когда Группа определяет, что у заемщика нет активов или источников дохода, которые могут генерировать потоки денежных средств в объеме, достаточном для погашения сумм задолженности, подлежащих списанию. Однако в отношении списанных финансовых активов Группа может продолжать осуществлять деятельность по взысканию задолженности в соответствии с политикой по возмещению причитающихся сумм.

(vii) Нефинансовые активы

Нефинансовые активы, отличные от отложенных налоговых активов, оцениваются по состоянию на каждую отчетную дату на предмет наличия признаков обесценения. Возмещаемой стоимостью нефинансовых активов является величина, наибольшая из справедливой стоимости за вычетом расходов по продаже и ценности от использования. При расчете ценности использования, ожидаемые в будущем денежные потоки дисконтируются до их приведенной стоимости с использованием доналоговой ставки дисконтирования, отражающей текущую рыночную оценку временной стоимости денег и риски, специфичные для данного актива или единицы, генерирующей денежные средства («ЕГДС»). Для актива, который не генерирует приток денежных средств, в значительной степени независимых от потоков денежных средств, генерируемых прочими активами, возмещаемая стоимость определяется по группе активов, генерирующих денежные средства, к которым принадлежит актив. Убыток от обесценения признается в том случае, если балансовая стоимость актива или соответствующей ему ЕГДС, оказывается выше его (ее) расчетной возмещаемой стоимости.

Все убытки от обесценения нефинансовых активов отражаются в составе прибыли или убытка и подлежат восстановлению исключительно в том случае, если произошли изменения в оценках, используемых при определении возмещаемой стоимости.

Любой убыток от обесценения актива подлежит восстановлению в том объеме, при котором балансовая стоимость актива не превышает такую балансовую стоимость (за вычетом амортизации), которая сложилась бы, если бы убыток от обесценения не был отражен в консолидированной финансовой отчетности.

(з) Резервы

Резерв отражается в консолидированном отчете о финансовом положении в том случае, когда у Группы возникает юридическое или обоснованное обязательство в результате произошедшего события и существует вероятность того, что потребуются отвлечение средств для исполнения данного обязательства. Если сумма такого обязательства значительна, то резервы определяются путем дисконтирования предполагаемых будущих потоков денежных средств с использованием ставки дисконтирования до налогообложения, которая отражает текущую рыночную оценку временной стоимости денег и, где это применимо, риски, присущие данному обязательству.

(и) Условные обязательства кредитного характера

В ходе осуществления текущей хозяйственной деятельности Группа принимает на себя условные обязательства кредитного характера, включающие неиспользованные кредитные линии, аккредитивы и гарантии, и предоставляет другие формы кредитного страхования.

Финансовые гарантии – это договоры, обязывающие Группу осуществлять определенные платежи, компенсирующие держателю финансовой гарантии потери, понесенные в результате того, что определенный дебитор не смог осуществить платеж в сроки, определенные условиями долгового инструмента.

Выпущенные договоры финансовой гарантии или обязательства по предоставлению займов по ставке ниже рыночной первоначально оцениваются по справедливой стоимости. Впоследствии они оцениваются по наибольшей из двух величин: сумме оценочного резерва под убытки, определенной в соответствии с МСФО (IFRS) 9 и первоначально признанной сумме за вычетом, в соответствующих случаях, накопленной суммы дохода, признанной в соответствии с принципами МСФО (IFRS) 15.

Обязательства по финансовым гарантиям и резервы по другим обязательствам кредитного характера включаются в состав прочих обязательств.

(к) Акционерный капитал**(i) Обыкновенные акции**

Обыкновенные акции классифицируются как собственный капитал. Затраты, непосредственно связанные с выпуском обыкновенных акций и опционов на акции, признаются как уменьшение собственного капитала за вычетом любых налоговых эффектов.

(ii) Дивиденды

Возможность Группы объявлять и выплачивать дивиденды подпадает под регулирование действующего законодательства Республики Казахстан.

Дивиденды по обыкновенным акциям отражаются в консолидированной финансовой отчетности как использование нераспределенной прибыли по мере их объявления.

(л) Налогообложение

Сумма подоходного налога включает сумму текущего налога и сумму отложенных налогов. Подоходный налог отражается в составе прибыли или убытка в полном объеме, за исключением сумм, относящихся к операциям, отражаемым в составе прочего совокупного дохода, или к операциям с собственниками, отражаемым непосредственно на счетах собственного капитала, которые, соответственно, отражаются в составе прочего совокупного дохода или непосредственно в составе собственного капитала.

(i) Текущий налог

Текущий подоходный налог рассчитывается исходя из предполагаемого размера налогооблагаемой прибыли за год с учетом ставок по подоходному налогу, действовавших по состоянию на отчетную дату, а также суммы обязательств, возникших в результате уточнения сумм подоходного налога за предыдущие отчетные годы.

(ii) Отложенный налог

Отложенный налог признается в отношении временных разниц, возникающих между балансовой стоимостью активов и обязательств, определяемой для целей их отражения в консолидированной финансовой отчетности, и их налоговой базой. Отложенный налог не признается в отношении следующих временных разниц:

- разницы, связанные с отражением гудвилла при первоначальном признании, и не уменьшающие налогооблагаемую базу;
- разницы, возникающие при первоначальном признании активов и обязательств в результате осуществления сделки, не являющейся сделкой по объединению бизнеса и не оказывающей влияния ни на бухгалтерскую, ни на налогооблагаемую прибыль или налоговый убыток; и
- временные разницы, связанные с инвестициями в дочерние, ассоциированные предприятия и совместную деятельность, в той мере, в которой Группа имеет возможность контролировать время реализации указанных разниц и существует уверенность в том, что они не будут реализованы в обозримом будущем.

Отложенные налоговые активы признаются в отношении неиспользованных налоговых убытков, неиспользованных налоговых кредитов и вычитаемых временных разниц только в той мере, в какой вероятно получение будущей налогооблагаемой прибыли, за счет которой они могут быть реализованы. Величина будущей налогооблагаемой прибыли определяется на основе величины соответствующих налогооблагаемых временных разниц к восстановлению. При отсутствии достаточной суммы соответствующих налогооблагаемых временных разниц для признания отложенного налогового актива в полном размере, дополнительно принимается во внимание будущая налогооблагаемая прибыль, которая определяется отдельно для каждого дочернего предприятия Группы на основе их бизнес-планов.

Величина отложенных налоговых активов анализируется по состоянию на каждую отчетную дату и уменьшается в той мере, в которой реализация соответствующих налоговых выгод более не является вероятной. Подобные списания подлежат восстановлению в случае повышения вероятности наличия будущей налогооблагаемой прибыли.

Непризнанные отложенные налоговые активы повторно оцениваются на каждую отчетную дату и признаются в той мере, в которой становится вероятным, что будущая налогооблагаемая прибыль позволит возместить этот отложенный налоговый актив.

Величина отложенного налога определяется исходя из налоговых ставок, которые будут применяться в будущем, в момент восстановления временных разниц, основываясь на действующих или, по существу, введенных в действие законах по состоянию на отчетную дату. Оценка отложенного налога отражает налоговые последствия, которые зависят от способа, которым Группа планирует на конец отчетного периода возместить или погасить балансовую стоимость активов и обязательств.

Отложенные налоговые активы и обязательства зачитываются в том случае, если имеется юридически закрепленное право проводить зачет текущих налоговых активов против текущих налоговых обязательств и эти активы и обязательства относятся к налогам на прибыль, взимаемым одним и тем же налоговым органом с одного и того же налогооблагаемого предприятия, либо с разных налогооблагаемых предприятий, но эти предприятия намерены урегулировать текущие налоговые обязательства и активы на нетто-основе или реализация налоговых активов этих предприятий будет осуществлена одновременно с погашением их налоговых обязательств.

(м) Признание доходов и расходов в консолидированной финансовой отчетности

(i) Эффективная процентная ставка

Процентные доходы и расходы отражаются в составе прибыли или убытка с использованием метода эффективной процентной ставки.

Эффективная процентная ставка – это ставка, дисконтирующая расчетные будущие денежные выплаты или поступления на протяжении ожидаемого срока действия финансового инструмента точно до:

- валовой балансовой стоимости финансового актива; или
- амортизированной стоимости финансового обязательства.

При расчете эффективной процентной ставки по финансовым инструментам, не являющимся приобретенными или созданными кредитно-обесцененными активами, Группа оценивает будущие потоки денежных средств, принимая во внимание все договорные условия данного финансового инструмента, но без учета ожидаемых кредитных убытков.

Для приобретенных или созданных кредитно-обесцененных финансовых активов эффективная процентная ставка, скорректированная с учетом кредитного риска, рассчитывается с использованием величины ожидаемых будущих потоков денежных средств, включая ожидаемые кредитные убытки.

Расчет эффективной процентной ставки включает затраты по сделке, а также вознаграждения и суммы, выплаченные или полученные, которые являются неотъемлемой частью эффективной процентной ставки. Затраты по сделке включают дополнительные затраты, непосредственно относящиеся к приобретению или выпуску финансового актива или финансового обязательства.

(ii) Расчет процентного дохода и расхода

Эффективная процентная ставка по финансовому активу или финансовому обязательству рассчитывается при первоначальном признании финансового актива или финансового обязательства. При расчете процентного дохода и расхода эффективная процентная ставка применяется к величине валовой балансовой стоимости актива (когда актив не является кредитно-обесцененным) или амортизированной стоимости обязательства. Эффективная процентная ставка пересматривается в результате периодической переоценки потоков денежных средств по инструментам с плавающей процентной ставкой с целью отражения изменения рыночных процентных ставок.

Однако по финансовым активам, которые стали кредитно-обесцененными после первоначального признания, процентный доход рассчитывается посредством применения эффективной процентной ставки к чистой балансовой стоимости финансового актива. Если финансовый актив больше не является кредитно-обесцененным, то расчет процентного дохода снова проводится на основе валовой балансовой стоимости.

По финансовым активам, которые были кредитно-обесцененными при первоначальном признании, процентный доход рассчитывается посредством применения эффективной процентной ставки, скорректированной с учетом кредитного риска, к величине чистой балансовой стоимости финансового актива. Расчет процентного дохода по таким активам не осуществляется на основе валовой балансовой стоимости, даже если кредитный риск по ним впоследствии уменьшится.

Комиссионные вознаграждения, связанные с выдачей кредита и являющиеся неотъемлемой частью эффективной ставки процента, с учетом прямых расходов по сделке, отражаются как дисконт по предоставленным Группой кредитам. В пределах срока действия договора сумма дисконта амортизируется и относится на доходы Группы с применением метода эффективной ставки процента. Комиссионные доходы, связанные с предоставлением иных услуг, предусмотренных условиями заключаемых договоров и получаемые по мере оказания услуг, могут отражаться единовременно на счетах задолженности заемщика по начисленному комиссионному вознаграждению, если иное не оговорено договором, и признаются на счетах доходов по мере оказания соответствующих услуг.

(iii) Представление информации

Процентный доход по финансовым инструментам, оцениваемым по справедливой стоимости через прибыль или убыток, включается в «Прочие процентные доходы» в консолидированном отчете о прибыли и убытке и прочем совокупном доходе.

(н) Комиссионные доходы

Комиссионные доходы отражаются в сумме, которую Группа ожидает получить в обмен на оказываемые услуги, и признаются, когда или по мере того, как Группа оказывает услуги клиентам.

Группа оказывает услуги страхового агента, предлагая полисы страхования жизни различных страховых компаний в своих точках продаж розничных кредитов, и получает агентскую комиссию, пропорционально оформленным страховым премиям. Поскольку приобретение полиса страхования жизни является добровольным и не является условием получения кредита, оно не оказывает влияния на процентную ставку по кредиту. Следовательно, комиссионные доходы по агентским услугам не считаются частью эффективной процентной ставки. Услуга считается оказанной полностью после оформления страхового полиса (договора страхования), поэтому Группа признает комиссию одномоментно, когда выполняется обязанность к исполнению, т.е. заключается страховой полис (договор страхования).

Комиссии за предоставление финансирования и прочие комиссии, рассматриваемые в качестве неотъемлемой части общей доходности по кредитам, а также соответствующие затраты по сделкам отражаются в качестве дисконтов/премий и амортизируются на процентные доходы в течение предполагаемого срока действия финансового инструмента с использованием метода эффективной процентной ставки.

Комиссионные доходы за обслуживание платежных карт включают в себя взаимобменный сбор (interchange fee) от операций по кредитным и дебетовым картам, осуществленных в предприятиях торговли и сервиса, и признаются в момент времени после получения возмещения от платежных систем. Прочие комиссии, связанные с платежными картами, признаются в момент завершения транзакции.

Комиссионные доходы за снятие денежных средств включают в себя комиссии за обслуживание счетов клиентов, а также комиссии за кассовые операции. Оплата за услуги по счетам клиентов признается в периоде, в течение которого предоставляются услуги, как правило, на ежемесячной основе. Взимаемая плата за кассовые операции признается в момент предоставления услуг.

Комиссии за расчетные операции представляют собой комиссионные доходы за платежи и переводы, которые взимаются в момент совершения операции.

Доходы в виде комиссионного вознаграждения за выдачу гарантий, а также комиссии, связанные с выдачей и обслуживанием аккредитивов, отражаются в учете по методу начисления с ежедневной амортизацией на счета доходов.

(о) Сегментная отчетность

Операционный сегмент представляет собой компонент деятельности Группы, который вовлечен в коммерческую деятельность, от которой Группа получает доходы, либо несет расходы, результаты деятельности которого регулярно анализируются лицом, ответственным за принятие операционных решений при распределении ресурсов между сегментами и при оценке финансовых результатов их деятельности, и в отношении которого доступна финансовая информация.

(п) Новые стандарты и разъяснения

Ряд новых стандартов вступает в силу для годовых периодов, начинающихся после 1 января 2026 года, с возможностью досрочного применения. Однако Группа не осуществляла досрочный переход на новые и измененные стандарты при подготовке данной консолидированной финансовой отчетности.

МСФО (IFRS) 18 «Представление и раскрытие информации в финансовой отчетности»

МСФО (IFRS) 18 заменит МСФО (IAS) 1 «Представление финансовой отчетности» и будет применяться к годовым отчетным периодам, начинающимся с 1 января 2027 года или после этой даты. Новый стандарт вводит следующие основные новые требования.

- Организации должны классифицировать все доходы и расходы по пяти категориям в отчете о прибылях и убытках, а именно: операционная деятельность, инвестиционная деятельность, финансовая деятельность, прекращенная деятельность и подоходный налог. Организации также должны представлять новый определяемый стандартом промежуточный итог «операционная прибыль». Чистая прибыль организаций не изменится.
- Показатели эффективности, определяемые руководством (MPM), раскрываются в одном общем примечании в финансовой отчетности.
- Предоставлены расширенные рекомендации по группированию информации в финансовой отчетности.

Кроме того, все организации должны использовать промежуточный итог операционной прибыли в качестве отправной точки в отчете о движении денежных средств при представлении денежных потоков от операционной деятельности косвенным методом.

Группа все еще находится в процессе оценки влияния нового стандарта, в частности в отношении структуры отчета о прибыли или убытке Группы, отчета о движении денежных средств и дополнительных раскрытий, требуемых в отношении показателей эффективности, определяемых руководством. Группа также проводит оценку влияния на то, как информация группируется в консолидированной финансовой отчетности, в том числе для статей, которые в настоящее время обозначены как «прочие».

Прочие стандарты учета

Следующие поправки к стандартам и разъяснения, как ожидается, не окажут значительного влияния на консолидированную финансовую отчетность Группы:

- Классификация и оценка финансовых инструментов (Поправки к МСФО (IFRS) 9 и МСФО (IFRS) 7);
- Дочерние организации без публичной отчетности: раскрытия информации (МСФО (IFRS) 19).

4 Процентные доходы и расходы

	2025 г. тыс. тенге	2024 г. тыс. тенге
Процентные доходы, рассчитанные с использованием метода эффективной процентной ставки		
Кредиты, выданные клиентам, учитываемые по амортизированной стоимости	234,987,677	255,070,671
Финансовые активы, учитываемые по справедливой стоимости через прочий совокупный доход	50,786,046	38,780,973
Денежные средства и их эквиваленты	13,482,954	22,714,434
Средства в банках	4,948,385	4,410,561
Инвестиции, учитываемые по амортизированной стоимости	2,489,965	8,093,423
Дебиторская задолженность по сделкам «обратного репо»	220,518	211,926
Прочие финансовые активы	45,425	279,730
	306,960,970	329,561,718
Процентные расходы		
Текущие счета и депозиты клиентов	(170,866,604)	(153,820,096)
Субординированные долговые ценные бумаги выпущенные*	(27,473,131)	(10,931,542)
Кредиторская задолженность по сделкам «репо»	(20,299,033)	(4,014,371)
Прочие привлеченные средства	(1,115,645)	(1,127,964)
Долговые ценные бумаги выпущенные	(865,738)	(866,253)
Обязательства по аренде	(765,445)	(474,054)
Депозиты и счета банков	(158,746)	(404,750)
	(221,544,342)	(171,639,030)
	85,416,628	157,922,688

*Процентные расходы включают в себя сумму единовременной амортизации дисконта в размере 15,899,101 тыс. тенге, признанной при досрочном погашении субординированных выпущенных долговых ценных бумаг (Примечание 23, 24).

5 Комиссионные доходы и расходы

	2025 г. тыс. тенге	2024 г. тыс. тенге
Комиссионные доходы		
Агентские услуги*	6,158,016	15,479,453
Обслуживание платежных карт*	9,580,722	13,440,136
Расчетные операции	5,465,078	5,348,765
Снятие денежных средств	1,351,154	1,402,180
Выпуск гарантий и аккредитивов	1,388,234	1,076,855
Кастодиальные услуги	371,026	288,801
Услуги инкассации	20,406	18,839
Прочее	988,616	1,276,553
	25,323,252	38,331,582
Комиссионные расходы		
Обслуживание платежных карт	(12,438,378)	(14,970,192)
Расчетные операции	(733,869)	(979,618)
Услуги государственного центра выплаты пенсий и кредитных бюро	(424,521)	(1,224,522)
Снятие денежных средств	(590,538)	(445,912)
Кастодиальные услуги	(338,438)	(352,712)
Операции с ценными бумагами и иностранной валютой	(180,526)	(146,592)
Выпуск гарантий и аккредитивов	(288,000)	-
Прочее	(252,929)	(253,549)
	(15,247,199)	(18,373,097)
	10,076,053	19,958,485

*В 2025 и 2024 годах большая часть комиссионных доходов за агентские услуги и по обслуживанию платежных карт относится к сегменту «розничное банковское обслуживание» (Примечание 28).

Активы и обязательства по договорам

В следующей таблице представлена информация о дебиторской задолженности по договорам с покупателями.

	31 декабря 2025 г. тыс. тенге	31 декабря 2024 г. тыс. тенге
Дебиторская задолженность по комиссиям (Примечание 18)	1,332,724	1,944,633

По состоянию на 31 декабря 2025 и 2024 годов не раскрывается информация об оставшихся обязанностях к исполнению, первоначальная ожидаемая продолжительность которых составляет один год или менее, как это предусмотрено МСФО (IFRS) 15.

Обязанности к исполнению и политика признания выручки

Выручка оценивается на основе возмещения, указанного в договоре с покупателем. Группа признает выручку по мере перехода контроля над услугой покупателю.

В следующей таблице приведены сведения о характере и временных рамках обязательств к исполнению в договорах с покупателями, включая значительные условия оплаты и соответствующую политику признания выручки по значительным видам услуг.

Вид товара/услуги	Характер и временные рамки выполнения обязательств к исполнению, включая значительные условия оплаты	Признание выручки в соответствии с МСФО (IFRS) 15
Комиссии за агентские услуги	Группа оказывает услуги страхового агента, предлагая полисы страхования жизни различных страховых компаний в своих точках продаж розничных кредитов, и получает комиссионное вознаграждение, пропорционально страховой премии (стоимости), по оформленным полисам страхования. Поскольку приобретение полиса страхования жизни является добровольным и не является условием получения кредита, оно не оказывает влияния на процентную ставку по кредиту. Следовательно, комиссионные доходы по агентским услугам не считаются частью эффективной процентной ставки. Услуга считается оказанной полностью после оформления страхового полиса (договора страхования). Оплата комиссионного вознаграждения за агентские услуги производится по факту оказания услуг (за отчетный период).	Группа признает комиссионное вознаграждение одномоментно, когда выполняется обязанность к исполнению, т.е. заключается страховой полис (договор страхования).
Комиссии по обслуживанию платежных карт	Услуги по обслуживанию платежных карт включают в себя взаимнообменный сбор (interchange fee) от операций по кредитным и дебетовым картам, осуществленных в предприятиях торговли и сервиса.	Выручка от взаимнообменного сбора признается в момент времени после получения возмещения от платежных систем. Прочие комиссии, связанные с платежными картами, признаются в момент завершения транзакции.

6 Чистый (убыток)/прибыль от операций с финансовыми инструментами, оцениваемыми по справедливой стоимости, изменения которой отражаются в составе прибыли или убытка за период

	2025 г. тыс. тенге	2024 г. тыс. тенге
Чистая прибыль/(убыток) от изменения справедливой стоимости торговых ценных бумаг	58,174	(166,694)
Дивидендный доход от торговых ценных бумаг	55,524	-
Чистый (убыток)/прибыль от продажи торговых ценных бумаг	(4,018)	293
Чистый нереализованный (убыток)/прибыль по производным финансовым инструментам, удерживаемым в целях управления риском	(1,333,803)	877,575
Чистый реализованный (убыток)/прибыль по производным финансовым инструментам, удерживаемым в целях управления риском	(10,638,385)	210,331
	(11,862,508)	921,505

7 Чистая прибыль от операций с иностранной валютой

	2025 г. тыс. тенге	2024 г. тыс. тенге
Дилинговые операции, нетто	48,351,612	43,905,602
Курсовые разницы, нетто	6,006,274	297,442
	54,357,886	44,203,044

8 Убытки от обесценения долговых финансовых активов

	2025 г. тыс. тенге	2024 г. тыс. тенге
Кредиты, выданные клиентам (Примечание 15)	47,848,496	54,039,249
Прочие активы (Примечание 18)	1,968,253	1,056,022
Денежные средства и их эквиваленты	695	(20,208)
Средства в банках	(1,568)	(37,013)
Инвестиции, учитываемые по амортизированной стоимости (Примечание 16)	(609,375)	(8,767,183)
Финансовые активы, учитываемые по справедливой стоимости через прочий совокупный доход (Примечание 13)	(6,958,034)	(3,904,091)
	42,248,467	42,366,776

9 Расходы на персонал

	2025 г. тыс. тенге	2024 г. тыс. тенге
Заработная плата, премии и соответствующие налоги	43,081,697	49,327,873
Прочие затраты на персонал	918,579	1,218,750
	44,000,276	50,546,623

10 Прочие общие и административные расходы

	2025 г.	2024 г.
	<u>тыс. тенге</u>	<u>тыс. тенге</u>
Услуги связи и информационные услуги	4,992,363	4,729,136
Износ и амортизация	4,848,440	4,139,433
Налоги, кроме подоходного налога	2,060,704	2,196,932
Охрана	1,930,069	1,812,700
Износ и амортизация активов в форме права пользования	1,929,133	1,686,975
Ремонт и обслуживание	1,751,810	1,994,671
Реклама и маркетинг	1,098,885	1,315,010
Расходы по операционной аренде	1,048,451	1,089,042
Услуги инкассации	728,401	669,807
Благотворительность и спонсорская помощь	633,520	11,001,484
Профессиональные услуги	471,439	787,349
Командировочные расходы	443,969	412,323
Канцелярские товары	208,463	189,503
Транспортные расходы	192,393	196,730
Расходы на аудит	157,700	146,000
Обучение	85,097	71,991
Страхование	73,483	196,691
Представительские расходы	816	2,773
Прочие	2,041,570	2,403,044
	24,696,706	35,041,594

В состав расходов на профессиональные услуги включена стоимость неаудиторских услуг, оказанных связанными с аудитором Группы компаниями за год, закончившийся 31 декабря 2025 года, в размере 52,990 тыс. тенге (2024 год: 264,426 тыс. тенге).

В течение 2025 года Группа оказала благотворительную помощь на общую сумму 633,520 тыс. тенге общественным и частным фондам, реализующим образовательные, социальные и спортивные проекты (2024 год: 11,001,484 тыс. тенге, которая включает в себя сумму 10,651,000 тыс. тенге, направленную для пострадавших от подтопления тальми водами в нескольких областях Казахстана).

11 Расход по подоходному налогу

	2025 г.	2024 г.
	<u>тыс. тенге</u>	<u>тыс. тенге</u>
Расход по текущему подоходному налогу		
Текущий период	9,790,601	18,690,897
Корректировка расходов по текущему налогу на прибыль за предыдущие периоды	(1,300,399)	(2,633,098)
	<u>8,490,202</u>	<u>16,057,799</u>
Расход/(экономия) по отложенному подоходному налогу		
Возникновение и восстановление временных разниц	24,242	(6,242,345)
Всего расхода по подоходному налогу	8,514,444	9,815,454

15 и 18 июля 2025 года Президентом Республики Казахстан были подписаны Закон о внесении изменений в действующий Налоговый кодекс РК, а также новый Налоговый кодекс РК, вступающий в действие с 1 января 2026 года. Изменения, относящиеся к 2025 году, коснулись увеличения ставки корпоративного подоходного налога («КПН») на 10% на определенные доходы, включая доходы по ГЦБ, доходы по краткосрочным вкладам в НБРК, доходы по свопам сроком до одного года с учетом соответствующих убытков и процентные доходы по операциям РЕПО с учетом соответствующих процентных расходов.

Налоговый кодекс, вступающий в действие с 1 января 2026 года, в основном, был направлен на сокращение объема налоговых льгот и переход к дифференцированным налоговым ставкам в разных секторах экономики, включая увеличение ставки КПН для банковского сектора до 25%, за исключением доходов от кредитования бизнеса.

В 2025 году текущий подоходный налог рассчитан по ставке 20% с учетом дополнительного КППН по 10% на положительную разницу между доходами и расходами по приросту стоимости при реализации государственных эмиссионных ценных бумаг; доходам по своп-операциям, заключенным на срок до одного года; вознаграждениям по операциям РЕПО, заключенным на срок до одного года; вознаграждениям по государственным эмиссионным ценным бумагам; вознаграждениям по вкладам (депозитам), размещенным в НБРК на срок до одного года.

Отложенный подоходный налог по состоянию на 31 декабря 2025 года рассчитан по дифференцированной ставке 2026 года, а именно: к налогооблагаемому доходу от банковской деятельности применялась ставка 25%, к налогооблагаемому доходу от деятельности по кредитованию субъектов предпринимательства – 20%.

В 2024 году ставка по текущему и отложенному подоходному налогу составляла 20%.

Расчет эффективной ставки налога за год, закончившийся 31 декабря:

	2025 г.		2024 г.	
	тыс. тенге	%	тыс. тенге	%
Прибыль до налогообложения	33,882,210	100.00	92,496,509	100.00
Подоходный налог, рассчитанный в соответствии с действующей ставкой по подоходному налогу	6,776,442	20.00	18,499,302	20.00
Необлагаемые налогом доходы по ценным бумагам	(8,020,892)	(23.67)	(6,991,923)	(7.56)
Изменение налогов вследствие изменений в Налоговом кодексе	7,468,791	22.04	-	-
Корректировка расходов по текущему налогу на прибыль за предыдущие периоды	(1,300,399)	(3.84)	(2,633,098)	(2.85)
Невычитаемые убытки/(восстановление убытков) от обесценения	1,115,647	3.29	(1,846,660)	(2.00)
Невычитаемые расходы	2,474,855	7.30	2,787,833	3.01
	8,514,444	25.13	9,815,454	10.61

Отложенные налоговые активы и обязательства

Временные разницы, возникающие между балансовой стоимостью активов и обязательств, отраженной в консолидированной финансовой отчетности, и суммами, используемыми для целей расчета налогооблагаемой базы, приводят к возникновению чистого отложенного налогового обязательства по состоянию на 31 декабря 2025 и 2024 годов.

Изменение величины временных разниц в течение лет, закончившихся 31 декабря 2025 и 2024 годов, может быть представлено следующим образом:

	Остаток на 1 января 2025 г.	Признаны в составе прибыли или убытка	Признано в составе прочего совокупного дохода	Остаток на 31 декабря 2025 г.
2025 г.				
тыс. тенге				
Кредиты, выданные клиентам	4,391,931	(6,664)	-	4,385,267
Основные средства	(1,731,022)	(611,312)	-	(2,342,334)
Прочие активы	(8,246)	(558,200)	(2)	(566,448)
Финансовые инструменты, оцениваемые по справедливой стоимости, изменения которой отражаются в составе прибыли или убытка	(154,752)	357,858	-	203,106
Вознаграждение к уплате по депозитам и счетам в банках	70,949	17,233	-	88,182
Субординированные долговые ценные бумаги выпущенные	(16,937,759)	1,156,547	-	(15,781,212)
Прочие обязательства	3,309,924	(14,001)	86	3,296,009
Финансовые активы, учитываемые по справедливой стоимости через прочий совокупный доход	1,728,435	-	(1,335,767)	392,668
Активы в форме права пользования	(468,000)	(511,025)	13	(979,012)
Обязательства по аренде	596,476	465,152	14	1,061,642
Налоговые убытки, перенесенные на будущие периоды	317,490	(319,830)	2,340	-
	(8,884,574)	(24,242)	(1,333,316)	(10,242,132)
Признанный отложенный налоговый актив	332,429	(334,880)	2,451	-
Признанное отложенное налоговое обязательство	(9,217,003)	310,638	(1,335,767)	(10,242,132)
Чистое отложенное налоговое обязательство	(8,884,574)	(24,242)	(1,333,316)	(10,242,132)
2024 г.				
тыс. тенге				
Кредиты, выданные клиентам	145,148	4,246,783	-	4,391,931
Основные средства	(1,493,951)	(237,071)	-	(1,731,022)
Прочие активы	-	(8,217)	(29)	(8,246)
Финансовые инструменты, оцениваемые по справедливой стоимости, изменения которой отражаются в составе прибыли или убытка	8,219	(162,971)	-	(154,752)
Вознаграждение к уплате по депозитам и счетам в банках	-	70,949	-	70,949
Субординированные долговые ценные бумаги выпущенные	(17,921,250)	983,491	-	(16,937,759)
Прочие обязательства	2,266,733	1,042,181	1,010	3,309,924
Финансовые активы, учитываемые по справедливой стоимости через прочий совокупный доход	2,374,864	-	(646,429)	1,728,435
Активы в форме права пользования	(423,370)	(44,778)	148	(468,000)
Обязательства по аренде	534,530	61,791	155	596,476
Налоговые убытки, перенесенные на будущие периоды	-	290,187	27,303	317,490
	(14,509,077)	6,242,345	(617,842)	(8,884,574)
Признанный отложенный налоговый актив	-	303,842	28,587	332,429
Признанное отложенное налоговое обязательство	(14,509,077)	5,938,503	(646,429)	(9,217,003)
Чистое отложенное налоговое обязательство	(14,509,077)	6,242,345	(617,842)	(8,884,574)

12 Денежные средства и их эквиваленты

	31 декабря 2025 г. тыс. тенге	31 декабря 2024 г. тыс. тенге
Денежные средства в кассе	46,727,828	50,919,272
Счета типа «Ностро» в НБРК	178,078,264	69,310,193
Счета типа «Ностро» в Центральном Банке Республики Узбекистан	-	5,894,298
Счета типа «Ностро» в других банках		
- с кредитным рейтингом от «AA-» до «AA+»	161,755,394	92,656,382
- с кредитным рейтингом от «A-» до «A+»	30,933,958	28,440,876
- с кредитным рейтингом от «BBB-» до «BBB+»	7,444,430	12,840,126
- с кредитным рейтингом от «BB-» до «BB+»	1,430,837	745,707
- без присвоенного кредитного рейтинга	23,257,619	15,367,436
Всего счетов типа «Ностро» в прочих банках	224,822,238	150,050,527
Срочные депозиты в НБРК	140,378,396	340,565,180
Срочные депозиты в прочих банках		
- с кредитным рейтингом от «A-» до «A+»	35,587,994	-
- с кредитным рейтингом от «BBB-» до «BBB+»	7,583,793	-
- с кредитным рейтингом от «BB-» до «BB+»	-	6,105,000
- с кредитным рейтингом от «B-» до «B+»	2,284,875	-
Всего срочных депозитов в прочих банках	45,456,662	6,105,000
Дебиторская задолженность по сделкам «обратного репо»		
- без присвоенного кредитного рейтинга	5,301,319	-
Маржевое обеспечение на счетах в фондовых биржах	23,948,776	15,753,300
Всего денежных средств и их эквивалентов до вычета резерва под ожидаемые кредитные убытки	664,713,483	638,597,770
Резерв под ожидаемые кредитные убытки	(22,187)	(16,661)
Всего денежных средств и их эквивалентов	664,691,296	638,581,109

Кредитные рейтинги представлены в соответствии со стандартами рейтингового агентства «Fitch» или с аналогичными стандартами других международных рейтинговых агентств.

По состоянию на 31 декабря 2025 года денежные эквиваленты с чистой балансовой стоимостью 597,617,383 тыс. тенге отнесены к стадии 1 уровня кредитного риска, 20,346,085 тыс. тенге – к стадии 2 уровня кредитного риска, 0 тенге – к стадии 3 уровня кредитного риска (31 декабря 2024 года: денежные эквиваленты с чистой балансовой стоимостью 575,061,550 тыс. тенге отнесены к стадии 1 уровня кредитного риска, 12,600,287 тыс. тенге – к стадии 2 уровня кредитного риска, 0 тенге – к стадии 3 уровня кредитного риска).

По состоянию на 31 декабря 2025 года Группа имеет 3 банка (2024 год: 2 банка), остатки по денежным эквивалентам в каждом из которых превышают 10% собственного капитала. Совокупный объем остатков у указанных контрагентов по состоянию на 31 декабря 2025 года составляет 521,414,063 тыс. тенге (2024 год: 502,531,755 тыс. тенге).

В 2025 и 2024 годах Банк заключал соглашения «обратного репо» с контрагентами на Казахстанской фондовой бирже. По состоянию на 31 декабря 2025 года финансовые активы, принятые в качестве обеспечения по соглашениям «обратного РЕПО», были представлены облигациями Министерства финансов Республики Казахстан (кредитный рейтинг «BBB») на сумму 4,223,666 тыс. тенге, облигациями АО «Казахстанский фонд устойчивости» (кредитный рейтинг «BBB») на сумму 1,077,653 тыс. тенге.

По состоянию на 31 декабря 2025 года в состав счетов типа «Ностро» без присвоенного кредитного рейтинга включены требования к российским банкам и финансовым организациям на общую сумму 20,368,272 тыс. тенге, эквивалентную 3.06% от общей валовой балансовой стоимости денежных средств и их эквивалентов (2024 год: 12,616,887 тыс. тенге, эквивалентные 1.99% от общей валовой балансовой стоимости денежных средств и их эквивалентов). При этом 99.9% вышеуказанной суммы требований к российским контрагентам представлены остатками в банках и финансовых организациях, не попавших под антироссийские санкции (2024 год: 99.9%). Для целей расчета резерва под ожидаемые кредитные убытки Группа использовала показатели PD и LGD, соответствующие международному кредитному рейтингу «ССС» согласно статистике, представленной рейтинговым агентством Moody's.

Требования к минимальным резервам

В соответствии с казахстанским законодательством Банк обязан поддерживать обязательные резервы, которые рассчитываются как определенный процент от обязательств Банка. Такие резервы должны поддерживаться на корреспондентских счетах в Национальном Банке Республики Казахстан (далее – «НБРК») или в наличной денежной массе в размере среднемесячных остатков совокупной суммы денежных средств на счетах в НБРК или наличных денежных средств в национальной валюте за период формирования резервов. На 31 декабря 2025 года обязательные резервы составляют 146,388,955 тыс. тенге (31 декабря 2024 года: 38,749,587 тыс. тенге). На 31 декабря 2025 и 2024 годов Банк соблюдал нормативы минимальных резервных требований НБРК, установленные для банков второго уровня.

25 июля 2025 года Правление НБРК утвердило Постановление «О внесении изменений и дополнений в некоторые постановления Правления НБРК по вопросам минимальных резервных требований (далее – МРТ)». Изменения в действие механизма МРТ вносятся в рамках усиления антиинфляционной направленности и совершенствования инструментов денежно-кредитной политики НБРК. Норматив МРТ установлен в следующих значениях в зависимости от категории отнесения обязательств Банка к группе 1, 2 или 3 и увеличился: по тенговым обязательствам с 0%-2% до 3,5%, по валютным с 1%-3% до 10%. В периоды формирования резервных активов с 14 апреля 2026 года по 31 августа 2026 года нормативы МРТ повышаются для обязательств первой и второй категории: по тенговым обязательствам – до 5%, по валютным – до 12% или 15% в зависимости от отнесения Банка к группе 1 или 2, соответственно. Для периодов формирования резервных активов с 1 сентября 2026 года норматив МРТ устанавливается в размере 15% для первой и второй категории валютных обязательств всех банков.

13 Финансовые активы, учитываемые по справедливой стоимости через прочий совокупный доход

	31 декабря 2025 г. тыс. тенге	31 декабря 2024 г. тыс. тенге
Находящиеся в собственности Группы		
Государственные казначейские облигации Министерства финансов Республики Казахстан с кредитным рейтингом «BBB»	179,392,600	204,255,057
Государственные казначейские облигации США с кредитным рейтингом «AA+»	60,417,786	76,824,745
Суверенные облигации Германии с кредитным рейтингом «AAA»	76,791,136	59,729,667
Суверенные облигации Австрии с кредитным рейтингом «AA»	49,510,082	63,789,947
Суверенные облигации Канады с кредитным рейтингом «AA+»	25,889,034	40,341,510
Суверенные облигации Нидерландов с кредитным рейтингом «AAA»	23,607,401	-
Суверенные облигации Бельгии с кредитным рейтингом «A+»	-	21,753,691
Суверенные облигации Великобритании с кредитным рейтингом «AA-»	-	6,697,516
<i>Облигации банков развития</i>		
Облигации Евразийского банка развития без кредитного рейтинга	8,694,648	8,962,331
Облигации Банка развития Казахстана с кредитным рейтингом «BBB»	-	5,297,698
<i>Корпоративные облигации</i>		
Корпоративные облигации с кредитным рейтингом от «AA-» до «AA+»	5,295,167	5,299,000
Корпоративные облигации с кредитным рейтингом от «BBB-» до «BBB+»	25,582,640	14,585,658
Корпоративные облигации с кредитным рейтингом от «BB-» до «BB+»	4,898,748	4,559,604
Корпоративные облигации без кредитного рейтинга	28,006	850,955
	460,107,248	512,947,379
В залоге по прочим привлеченным средствам		
Государственные казначейские облигации Министерства финансов Республики Казахстан с кредитным рейтингом «BBB»	8,604,962	-
<i>Корпоративные облигации</i>		
Корпоративные облигации с кредитным рейтингом от «BBB-» до «BBB+» (Примечание 24)	16,043,524	21,958,082
	24,648,486	21,958,082
В залоге по сделкам «репо»		
Государственные казначейские облигации Министерства финансов Республики Казахстан с кредитным рейтингом «BBB»	176,340,686	149,556,525
<i>Облигации банков развития</i>		
Облигации Евразийского банка развития без кредитного рейтинга	20,207,775	19,985,933
	196,548,461	169,542,458
	681,304,195	704,447,919
	(921,544)	(8,024,407)
Резерв под ожидаемые кредитные убытки*		
Всего финансовых активов, учитываемых по справедливой стоимости через прочий совокупный доход (балансовая стоимость)	681,304,195	704,447,919

Кредитные рейтинги представлены в соответствии со стандартами рейтингового агентства «Fitch» или с аналогичными стандартами других международных рейтинговых агентств.

*Представленный выше оценочный резерв под убытки не признается в консолидированном отчете о финансовом положении, поскольку балансовая стоимость долговых инвестиционных ценных бумаг, оцениваемых по справедливой стоимости через прочий совокупный доход, является их справедливой стоимостью.

По состоянию на 31 декабря 2025 года финансовые активы, учитываемые по справедливой стоимости через прочий совокупный доход, в категории «без кредитного рейтинга» с общей справедливой стоимостью 28,006 тыс. тенге (31 декабря 2024 года: 850,955 тыс. тенге) представлены облигациями российских эмитентов, при этом текущий оцениваемый Группой кредитный рейтинг российских эмитентов для расчета резерва под ожидаемые кредитные убытки по состоянию на 31 декабря 2025 года составляет «ССС», кроме кредитного рейтинга тех эмитентов, по выплатам облигаций которых допущен дефолт.

По состоянию на 31 декабря 2025 года финансовые активы, учитываемые по справедливой стоимости через прочий совокупный доход, с балансовой стоимостью 681,276,189 тыс. тенге (валовая балансовая стоимость равна 681,355,441 тыс. тенге) отнесены к стадии 1 уровня кредитного риска, финансовые активы, учитываемые по справедливой стоимости через прочий совокупный доход, с балансовой стоимостью 28,006 тыс. тенге (валовая балансовая стоимость равна 870,298 тыс. тенге) – к стадии 3 уровня кредитного риска.

По состоянию на 31 декабря 2024 года финансовые активы, учитываемые по справедливой стоимости через прочий совокупный доход, с балансовой стоимостью 703,596,964 тыс. тенге (валовая балансовая стоимость равна 703,695,140 тыс. тенге) отнесены к стадии 1 уровня кредитного риска, финансовые активы, учитываемые по справедливой стоимости через прочий совокупный доход, с балансовой стоимостью 399,205 тыс. тенге (валовая балансовая стоимость равна 549,426 тыс. тенге) – к стадии 2 уровня кредитного риска, финансовые активы, учитываемые по справедливой стоимости через прочий совокупный доход, с балансовой стоимостью 451,750 тыс. тенге (валовая балансовая стоимость равна 8,227,760 тыс. тенге) – к стадии 3 уровня кредитного риска.

Уровень PD по ценным бумагам, по которым резервы под убытки признаются в размере 12-месячных ожидаемых кредитных убытков, составил 0.0-0.27% (31 декабря 2024 года: 0.02-5.13%). Примененный уровень LGD по ценным бумагам составил 70.00% (31 декабря 2024 года: 70.00%). Источником для показателя PD является статистика, публикуемая международными рейтинговыми агентствами Standard&Poor's и Moody's.

По состоянию на 31 декабря 2025 года резерв под ожидаемые кредитные убытки по финансовым активам, оцениваемым по справедливой стоимости через прочий совокупный доход, составил 921,544 тыс. тенге (на 31 декабря 2024 года: 8,024,407 тыс. тенге).

В следующей таблице приведена сверка остатков оценочного резерва под убытки на начало и на конец отчетного периода под финансовые активы, оцениваемые по справедливой стоимости через прочий совокупный доход за 2025 год:

тыс. тенге	Стадия 1	Стадия 2	Стадия 3	Итого
Остаток на 1 января 2025 года	98,176	150,221	7,776,010	8,024,407
Перевод в Стадию 1	-	-	-	-
Перевод в Стадию 2	-	-	-	-
Перевод в Стадию 3	-	(150,221)	150,221	-
Чистое изменение оценочного резерва под убытки	(16,718)	-	(6,941,316)	(6,958,034)
Эффект курсовых разниц	(2,206)	-	(142,623)	(144,829)
Остаток на 31 декабря 2025 года	79,252	-	842,292	921,544

В течение 2025 года восстановление оценочного резерва под ожидаемые кредитные убытки на сумму 6,941,316 тыс. тенге связано с погашением номинальной стоимости облигаций двух российских эмитентов.

В следующей таблице приведена сверка остатков оценочного резерва под убытки на начало и на конец отчетного периода под финансовые активы, оцениваемые по справедливой стоимости через прочий совокупный доход за 2024 год:

тыс. тенге	Стадия 1	Стадия 2	Стадия 3	Итого
Остаток на 1 января 2024 года	76,179	148,574	10,371,939	10,596,692
Перевод в Стадию 1	-	-	-	-
Перевод в Стадию 2	-	-	-	-
Перевод в Стадию 3	-	-	-	-
Чистое изменение оценочного резерва под убытки	9,902	(20,948)	(3,893,045)	(3,904,091)
Эффект курсовых разниц	12,095	22,595	1,297,116	1,331,806
Остаток на 31 декабря 2024 года	98,176	150,221	7,776,010	8,024,407

14 Средства в банках

	31 декабря 2025 г. тыс. тенге	31 декабря 2024 г. тыс. тенге
Депозиты в других банках		
- срочные депозиты в НБРК	31,414,647	117,803,421
- условный депозит в НБРК	4,292,839	9,617,003
- счет в АО «Банк развития Казахстана» с кредитным рейтингом «ВВВ»	1,552,755	1,521,339
- с кредитным рейтингом от «АА-» до «АА+»	13,032,579	12,765,757
- с кредитным рейтингом от «А-» до «А+»	5,377,701	5,412,525
- без кредитного рейтинга	80,000	80,000
Всего депозитов в других банках	55,750,521	147,200,045
Прочие счета в банках		
- с кредитным рейтингом от «ВВ-» до «ВВ+»	667,073	-
Всего прочих счетов в банках	667,073	-
Всего счетов и депозитов в банках, оцениваемых по амортизированной стоимости, до вычета резерва под ожидаемые кредитные убытки	56,417,594	147,200,045
Резерв под ожидаемые кредитные убытки	(2,682)	(4,385)
Всего счетов и депозитов в банках	56,414,912	147,195,660

Кредитные рейтинги представлены в соответствии со стандартами рейтингового агентства «Fitch» или с аналогичными стандартами других международных рейтинговых агентств.

По состоянию на 31 декабря 2025 и 2024 годов все средства в банках относятся к стадии 1 уровня кредитного риска.

В течение 2025 года Группа разместила в НБРК срочные депозиты с первоначальным сроком погашения свыше 3 месяцев, балансовая стоимость которых составляет 50,992,400 тыс. тенге (2024 год: 117,803,421 тыс. тенге).

По состоянию на 31 декабря 2025 года условный депозит в НБРК включает средства в размере 2,116,706 тыс. тенге (31 декабря 2024 года: 4,458,118 тыс. тенге), полученные от АО «Банк Развития Казахстана» (АО «БРК»), и 2,176,133 тыс. тенге (31 декабря 2024 года: 5,158,885 тыс. тенге), полученные от АО «Фонд развития предпринимательства «ДАМУ» (АО «ФРП ДАМУ») в соответствии с условиями кредитных соглашений, заключенных с АО «БРК» и АО «ФРП ДАМУ». Средства будут выданы в качестве кредитов предприятиям и физическим лицам на специальных льготных условиях. Данные средства могут быть сняты с условного депозита только после одобрения АО «БРК» и АО «ФРП ДАМУ», соответственно.

По состоянию на 31 декабря 2025 года остаток на счете в АО «Банк развития Казахстана» в размере 1,552,755 тыс. тенге представляет собой средства, полученные от АО «Фонд развития промышленности» в рамках государственной программы льготного автокредитования (Примечание 24) (31 декабря 2024 года: 1,521,339 тыс. тенге).

Концентрация счетов и депозитов в банках

По состоянию на 31 декабря 2025 года у Группы отсутствуют контрагенты, остатки средств в которых превышают 10% собственного капитала (31 декабря 2024 года: 1 контрагент). Совокупный объем остатков у указанного контрагента по состоянию на 31 декабря 2024 года составляет 127,420,424 тыс. тенге.

15 Кредиты, выданные клиентам

	31 декабря 2025 г. тыс. тенге	31 декабря 2024 г. тыс. тенге
Кредиты, выданные клиентам, оцениваемые по амортизированной стоимости		
Кредиты, выданные корпоративным клиентам		
Кредиты, выданные крупным предприятиям	468,532,915	451,196,745
Кредиты, выданные малым и средним предприятиям	96,933,228	71,610,855
Всего кредитов, выданных корпоративным клиентам	565,466,143	522,807,600
Кредиты, выданные розничным клиентам		
Кредиты на покупку автомобилей	727,349,990	693,059,429
Необеспеченные потребительские кредиты	292,119,961	441,201,997
Непрограммные ссуды на индивидуальных условиях	15,822,773	11,975,763
Ипотечные кредиты	6,422,551	6,343,107
Кредиты на индивидуальную предпринимательскую деятельность	5,966,807	6,270,535
Кредиты по программе «Бизнес Авто»	1,321,152	2,366,949
Всего кредитов, выданных розничным клиентам	1,049,003,234	1,161,217,780
Кредиты, выданные клиентам, оцениваемые по амортизированной стоимости, до вычета резерва под ожидаемые кредитные убытки	1,614,469,377	1,684,025,380
Резерв под ожидаемые кредитные убытки	(121,228,692)	(204,884,840)
Итого кредиты, выданные клиентам, оцениваемые по амортизированной стоимости, за вычетом резерва под ожидаемые кредитные убытки	1,493,240,685	1,479,140,540

В нижеследующих таблицах приведен анализ изменения резерва под ожидаемые кредитные убытки по классам кредитов, выданных клиентам, за год, закончившийся 31 декабря 2025 года:

тыс. тенге	Стадия 1	Стадия 2	Стадия 3	РОСИ	Итого
Кредиты клиентам, учитываемые по амортизированной стоимости					
Величина резерва под ожидаемые кредитные убытки по состоянию на начало года	32,011,819	5,561,364	167,121,259	190,398	204,884,840
Перевод в стадию 1	3,328,217	(3,167,582)	(160,635)	-	-
Перевод в стадию 2	(2,503,553)	15,405,075	(12,901,522)	-	-
Перевод в стадию 3	(1,736,255)	(12,087,889)	13,824,144	-	-
Вновь созданные или приобретенные финансовые активы	10,362,752	-	-	-	10,362,752
Чистое изменение оценочного резерва под убытки *	(16,529,606)	(2,197,240)	56,323,111	(110,521)	37,485,744
Списание кредитов	-	-	(86,275,216)	36,444	(86,238,772)
Прекращение признания в связи с уступкой прав требования	-	-	(64,149,156)	(41,676)	(64,190,832)
Высвобождение дисконта в отношении приведенной стоимости ожидаемых кредитных убытков	-	-	19,613,208	32,264	19,645,472
Курсовые разницы и прочие изменения	(33,357)	3,370	(690,525)	-	(720,512)
Величина резерва под ожидаемые кредитные убытки по состоянию на конец года	24,900,017	3,517,098	92,704,668	106,909	121,228,692

*Включая изменения в моделях/параметрах риска, эффект от погашения (в том числе досрочного погашения)

. тыс. тенге	Стадия 1	Стадия 2	Стадия 3	РОСІ	Итого
Кредиты клиентам, учитываемые по амортизированной стоимости, – корпоративные клиенты					
Величина резерва под ожидаемые кредитные убытки по состоянию на начало года					
	1,312,921	963,291	35,872,487	-	38,148,699
Перевод в стадию 1	21,774	(21,774)	-	-	-
Перевод в стадию 2	(730)	730	-	-	-
Перевод в стадию 3	(354)	(273)	627	-	-
Чистое изменение оценочного резерва под убытки *	(604,154)	142,890	(4,485,969)	(86)	(4,947,319)
Вновь созданные или приобретенные финансовые активы	588,889	-	-	-	588,889
Восстановление ранее списанных кредитов/(списание кредитов)	-	-	(12,971,713)	86	(12,971,627)
Высвобождение дисконта в отношении приведенной стоимости ожидаемых кредитных убытков	-	-	496,284	-	496,284
Курсовые разницы и прочие изменения	(801)	-	(719,115)	-	(719,916)
Величина резерва под ожидаемые кредитные убытки по состоянию на конец года	1,317,545	1,084,864	18,192,601	-	20,595,010
Кредиты клиентам, учитываемые по амортизированной стоимости, – розничные клиенты					
Величина резерва под ожидаемые кредитные убытки по состоянию на начало года					
	30,698,898	4,598,073	131,248,772	190,398	166,736,141
Перевод в стадию 1	3,306,443	(3,145,808)	(160,635)	-	-
Перевод в стадию 2	(2,502,823)	15,404,345	(12,901,522)	-	-
Перевод в стадию 3	(1,735,901)	(12,087,616)	13,823,517	-	-
Вновь созданные или приобретенные финансовые активы	9,773,863	-	-	-	9,773,863
Чистое изменение оценочного резерва под убытки *	(15,925,452)	(2,340,130)	60,809,080	(110,435)	42,433,063
Списание кредитов	-	-	(73,303,503)	36,358	(73,267,145)
Прекращение признания в связи с уступкой прав требования	-	-	(64,149,156)	(41,676)	(64,190,832)
Высвобождение дисконта в отношении приведенной стоимости ожидаемых кредитных убытков	-	-	19,116,924	32,264	19,149,188
Курсовые разницы и прочие изменения	(32,556)	3,370	28,590	-	(596)
Величина резерва под ожидаемые кредитные убытки по состоянию на конец года	23,582,472	2,432,234	74,512,067	106,909	100,633,682

*Включая изменения в моделях/параметрах риска, эффект от погашения (в том числе досрочного погашения).

В нижеследующих таблица приведен анализ изменения резерва под ожидаемые кредитные убытки по классам кредитов, выданных клиентам, за год, закончившийся 31 декабря 2024 года:

тыс. тенге	Стадия 1	Стадия 2	Стадия 3	РОСІ	Итого
Кредиты клиентам, учитываемые по амортизированной стоимости					
Величина резерва под ожидаемые кредитные убытки по состоянию на начало года					
	39,397,063	14,154,668	116,655,135	768,535	170,975,401
Перевод в стадию 1	3,502,458	(3,369,698)	(132,760)	-	-
Перевод в стадию 2	(4,894,073)	11,968,944	(7,074,871)	-	-
Перевод в стадию 3	(2,641,623)	(24,601,815)	27,243,438	-	-
Вновь созданные или приобретенные финансовые активы	17,434,417	-	-	-	17,434,417
Чистое изменение оценочного резерва под убытки *	(20,802,550)	6,503,358	50,923,665	(19,641)	36,604,832
Списание кредитов	-	-	(40,684,685)	(629,109)	(41,313,794)
Высвобождение дисконта в отношении приведенной стоимости ожидаемых кредитных убытков	-	-	18,666,211	70,613	18,736,824
Курсовые разницы и прочие изменения	16,127	905,907	1,525,126	-	2,447,160
Величина резерва под ожидаемые кредитные убытки по состоянию на конец года	32,011,819	5,561,364	167,121,259	190,398	204,884,840

*Включая изменения в моделях/параметрах риска, эффект от погашения (в том числе досрочного погашения).

тыс. тенге	Стадия 1	Стадия 2	Стадия 3	РОСІ	Итого
Кредиты клиентам, учитываемые по амортизированной стоимости, – корпоративные клиенты					
Величина резерва под ожидаемые кредитные убытки по состоянию на начало года					
	1,948,523	9,018,229	28,402,551	110,850	39,480,153
Перевод в стадию 2	(84)	84	-	-	-
Перевод в стадию 3	-	(8,790,104)	8,790,104	-	-
Чистое изменение оценочного резерва под убытки *	(1,326,796)	(155,589)	(7,662,103)	(40,143)	(9,184,631)
Вновь созданные или приобретенные финансовые активы	633,300	-	-	-	633,300
Восстановление ранее списанных кредитов/(списание кредитов)	-	-	4,170,390	(70,707)	4,099,683
Высвобождение дисконта в отношении приведенной стоимости ожидаемых кредитных убытков	-	-	693,810	-	693,810
Курсовые разницы и прочие изменения	57,978	890,671	1,477,735	-	2,426,384
Величина резерва под ожидаемые кредитные убытки по состоянию на конец года	1,312,921	963,291	35,872,487	-	38,148,699

*Включая изменения в моделях/параметрах риска, эффект от погашения (в том числе досрочного погашения).

тыс. тенге	Стадия 1	Стадия 2	Стадия 3	РОСІ	Итого
Кредиты клиентам, учитываемые по амортизированной стоимости, – розничные клиенты					
Величина резерва под ожидаемые кредитные убытки по состоянию на начало года					
	37,448,540	5,136,439	88,252,584	657,685	131,495,248
Перевод в стадию 1	3,502,458	(3,369,698)	(132,760)	-	-
Перевод в стадию 2	(4,893,989)	11,968,860	(7,074,871)	-	-
Перевод в стадию 3	(2,641,623)	(15,811,711)	18,453,334	-	-
Вновь созданные или приобретенные финансовые активы	16,801,117	-	-	-	16,801,117
Чистое изменение оценочного резерва под убытки *	(19,475,754)	6,658,947	58,585,768	20,502	45,789,463
Списание кредитов	-	-	(44,855,075)	(558,402)	(45,413,477)
Высвобождение дисконта в отношении приведенной стоимости ожидаемых кредитных убытков	-	-	17,972,401	70,613	18,043,014
Курсовые разницы и прочие изменения	(41,851)	15,236	47,391	-	20,776
Величина резерва под ожидаемые кредитные убытки по состоянию на конец года	30,698,898	4,598,073	131,248,772	190,398	166,736,141

*Включая изменения в моделях/параметрах риска, эффект от погашения (в том числе досрочного погашения).

В течение 2025 года Группа списала кредиты в сумме 86,238,772 тыс. тенге, что привело к уменьшению оценочного резерва под убытки по кредитам, отнесенным к стадии 3 и РОСІ-активам, в той же сумме (в 2024 году: 41,313,794 тыс. тенге). Дополнительно, в связи с уступкой прав требований по необеспеченным потребительским кредитам, Группа в 2025 году осуществила списание ссудной задолженности на сумму 64,190,832 тыс. тенге (Примечание 18).

Значительный объем кредитов, выданных в течение года, обусловил рост валовой балансовой стоимости портфеля кредитов на 1,081,291,927 тыс. тенге (в 2024 году: 1,085,108,482 тыс. тенге), соответствующее увеличение резерва под убытки, оцениваемого на 12-месячной основе, составило 10,362,752 тыс. тенге (в 2024 году: 17,434,417 тыс. тенге).

Значительный объем кредитов, погашенных в течение года, обусловил снижение валовой балансовой стоимости портфеля кредитов на 1,218,990,345 тыс. тенге, включая начисленное вознаграждение за период по всем кредитам, выданным клиентам (в 2024 году: 1,166,214,297 тыс. тенге), соответствующее снижение резерва под убытки составило 28,629,117 тыс. тенге (в 2024 году: 30,428,127 тыс. тенге).

В следующей таблице приведена информация о типах кредитных продуктов по кредитам, оцениваемым по амортизированной стоимости по состоянию на 31 декабря 2025 года:

тыс. тенге	Величина кредита до вычета резерва под ожидаемые кредитные убытки	Резерв под ожидаемые кредитные убытки	Балансовая стоимость
Кредиты, выданные корпоративным клиентам			
Кредиты, выданные крупным предприятиям	468,532,915	(20,534,244)	447,998,671
Кредиты, выданные малым и средним предприятиям	96,933,228	(60,766)	96,872,462
Кредиты, выданные розничным клиентам			
Кредиты на покупку автомобилей	727,349,990	(57,682,788)	669,667,202
Необеспеченные потребительские кредиты	292,119,961	(41,689,082)	250,430,879
Непрограммные ссуды на индивидуальных условиях	15,822,773	(34,110)	15,788,663
Ипотечные кредиты	6,422,551	(619,863)	5,802,688
Кредиты на индивидуальную предпринимательскую деятельность	5,966,807	(528,566)	5,438,241
Кредиты по программе «Бизнес Авто»	1,321,152	(79,273)	1,241,879
Всего кредитов, выданных клиентам	1,614,469,377	(121,228,692)	1,493,240,685

В следующей таблице приведена информация о типах кредитных продуктов по состоянию на 31 декабря 2024 года:

тыс. тенге	Величина кредита до вычета резерва под ожидаемые кредитные убытки	Резерв под ожидаемые кредитные убытки	Балансовая стоимость
Кредиты, выданные корпоративным клиентам			
Кредиты, выданные крупным предприятиям	451,196,745	(37,755,029)	413,441,716
Кредиты, выданные малым и средним предприятиям	71,610,855	(393,670)	71,217,185
Кредиты, выданные розничным клиентам			
Кредиты на покупку автомобилей	693,059,429	(69,492,189)	623,567,240
Необеспеченные потребительские кредиты	441,201,997	(95,116,329)	346,085,668
Непрограммные ссуды на индивидуальных условиях	11,975,763	(41,469)	11,934,294
Ипотечные кредиты	6,343,107	(733,768)	5,609,339
Кредиты на индивидуальную предпринимательскую деятельность	6,270,535	(1,233,645)	5,036,890
Кредиты по программе «Бизнес Авто»	2,366,949	(118,741)	2,248,208
Всего кредитов, выданных клиентам	1,684,025,380	(204,884,840)	1,479,140,540

(а) Качество кредитов, выданных клиентам

В таблицах далее представлена информация о качестве кредитов, выданных клиентам, оцениваемых по амортизированной стоимости, по состоянию на 31 декабря 2025 года:

тыс. тенге	12-месячные ожидаемые кредитные убытки	Ожидаемые кредитные убытки за весь срок по активам, не являющимся кредитно- обесцененными	Ожидаемые кредитные убытки за весь срок по активам, являющимся кредитно- обесцененными	Кредитно- обесцененные активы при первоначальном признании	Всего
Кредиты, выданные клиентам, оцениваемые по амортизированной стоимости, – корпоративные клиенты					
Имеющие только внутреннюю градацию кредитного риска:					
Стандартные	95,570,594	-	-	-	95,570,594
С низким уровнем риска	331,276,376	-	-	-	331,276,376
С умеренным уровнем риска	-	1,100,565	-	-	1,100,565
Проблемные с высоким уровнем риска	-	-	36,013,890	-	36,013,890
Без рейтинга (под залог денег)	4,571,490	-	-	-	4,571,490
Кредиты, выданные клиентам, оцениваемые по амортизированной стоимости - корпоративные клиенты	431,418,460	1,100,565	36,013,890	-	468,532,915
Оценочный резерв под убытки	(1,293,672)	(1,083,904)	(18,156,668)	-	(20,534,244)
Кредиты, выданные клиентам, оцениваемые по амортизированной стоимости - корпоративные клиенты, за вычетом резерва под обесценение	430,124,788	16,661	17,857,222	-	447,998,671

тыс. тенге	12-месячные ожидаемые кредитные убытки	Ожидаемые кредитные убытки за весь срок по активам, не являющимся кредитно- обесцененными	Ожидаемые кредитные убытки за весь срок по активам, являющимся кредитно- обесцененными	Кредитно- обесцененные активы при первоначальном признании	Всего
Кредиты, выданные клиентам, оцениваемые по амортизированной стоимости, – малые и средние предприятия					
Имеющие только внутреннюю градацию кредитного риска:					
Стандартные	22,347,849	-	-	-	22,347,849
С низким уровнем риска	25,671,255	-	-	-	25,671,255
С умеренным уровнем риска	-	626	-	-	626
С повышенным уровнем риска	-	687,658	-	-	687,658
Проблемные	-	-	193,329	-	193,329
Проблемные с высоким уровнем риска	-	-	122,699	-	122,699
Без рейтинга (под залог денег)	42,497,609	-	-	-	42,497,609
Без рейтинга	5,412,203	-	-	-	5,412,203
Кредиты, выданные клиентам, оцениваемые по амортизированной стоимости - малые и средние предприятия	95,928,916	688,284	316,028	-	96,933,228
Оценочный резерв под убытки	(23,873)	(960)	(35,933)	-	(60,766)
Кредиты, выданные клиентам, оцениваемые по амортизированной стоимости - малые и средние предприятия, за вычетом резерва под обесценение	95,905,043	687,324	280,095	-	96,872,462

тыс. тенге	12-месячные ожидаемые кредитные убытки	Ожидаемые кредитные убытки за весь срок по активам, не являющимся кредитно- обесценен- ными	Ожидаемые кредитные убытки за весь срок по активам, являющимся кредитно- обесценен- ными	Кредитно- обесцененные активы при первоначальном признании	Всего
Кредиты на покупку автомобилей					
Непросроченные	603,612,632	4,789,493	21,891,402	83,039	630,376,566
Просроченные на срок менее 30 дней	19,197,019	578,033	7,388,964	11,715	27,175,731
Просроченные на срок 30-89 дней	95,229	6,241,897	7,287,599	-	13,624,725
Просроченные на срок 90-179 дней	-	26,685	15,436,603	11,103	15,474,391
Просроченные на срок 180-360 дней	-	-	19,482,044	947	19,482,991
Просроченные на срок более 360 дней	-	-	21,195,880	19,706	21,215,586
	622,904,880	11,636,108	92,682,492	126,510	727,349,990
Оценочный резерв под убытки	(8,630,108)	(628,390)	(48,356,346)	(67,944)	(57,682,788)
Балансовая стоимость	614,274,772	11,007,718	44,326,146	58,566	669,667,202
Необеспеченные потребительские кредиты					
Непросроченные	240,098,587	4,028,197	15,649,403	56,831	259,833,018
Просроченные на срок менее 30 дней	9,902,165	369,832	4,599,840	7,681	14,879,518
Просроченные на срок 30-89 дней	29,815	4,765,369	4,864,035	1,165	9,660,384
Просроченные на срок 90-179 дней	-	34,670	5,034,049	245	5,068,964
Просроченные на срок 180-360 дней	-	-	1,267,058	-	1,267,058
Просроченные на срок более 360 дней	-	-	1,410,827	192	1,411,019
	250,030,567	9,198,068	32,825,212	66,114	292,119,961
Оценочный резерв под убытки	(14,754,892)	(1,774,117)	(25,126,346)	(33,727)	(41,689,082)
Балансовая стоимость	235,275,675	7,423,951	7,698,866	32,387	250,430,879
Непрограммные ссуды на индивидуальных условиях					
Непросроченные	13,503,749	1,431,196	224,454	-	15,159,399
Просроченные на срок менее 30 дней	-	-	57,257	-	57,257
Просроченные на срок 30-89 дней	-	435,508	-	-	435,508
Просроченные на срок 90-179 дней	-	-	29,559	-	29,559
Просроченные на срок 180-360 дней	-	-	141,050	-	141,050
	13,503,749	1,866,704	452,320	-	15,822,773
Оценочный резерв под убытки	(1,621)	-	(32,489)	-	(34,110)
Балансовая стоимость	13,502,128	1,866,704	419,831	-	15,788,663
Ипотечные кредиты					
Непросроченные	5,296,967	55,487	94,374	75,417	5,522,245
Просроченные на срок менее 30 дней	35,547	9,833	29,534	-	74,914
Просроченные на срок 30-89 дней	-	80,920	15,261	-	96,181
Просроченные на срок 90-179 дней	-	-	15,327	-	15,327
Просроченные на срок 180-360 дней	-	-	43,884	23,237	67,121
Просроченные на срок более 360 дней	-	-	615,804	30,959	646,763
	5,332,514	146,240	814,184	129,613	6,422,551
Оценочный резерв под убытки	(53,621)	(24,826)	(536,794)	(4,622)	(619,863)
Балансовая стоимость	5,278,893	121,414	277,390	124,991	5,802,688
Кредиты на индивидуальную предпринимательскую деятельность					
Непросроченные	5,346,481	12,262	4,668	158	5,363,569
Просроченные на срок менее 30 дней	107,317	-	-	-	107,317
Просроченные на срок 30-89 дней	-	5,237	286	-	5,523
Просроченные на срок 90-179 дней	-	-	48,995	-	48,995
Просроченные на срок 180-360 дней	-	-	3,540	-	3,540
Просроченные на срок более 360 дней	-	-	437,189	674	437,863
	5,453,798	17,499	494,678	832	5,966,807
Оценочный резерв под убытки	(106,911)	(2,026)	(419,013)	(616)	(528,566)
Балансовая стоимость	5,346,887	15,473	75,665	216	5,438,241
Кредиты по программе «Бизнес Авто»					
Непросроченные	1,178,880	7,799	-	-	1,186,679
Просроченные на срок менее 30 дней	-	-	2,236	-	2,236
Просроченные на срок 30-89 дней	-	5,423	-	-	5,423
Просроченные на срок 90-179 дней	-	-	21,675	-	21,675
Просроченные на срок 180-360 дней	-	-	1,387	-	1,387
Просроченные на срок более 360 дней	-	-	103,752	-	103,752
	1,178,880	13,222	129,050	-	1,321,152
Оценочный резерв под убытки	(35,319)	(2,875)	(41,079)	-	(79,273)
Балансовая стоимость	1,143,561	10,347	87,971	-	1,241,879

В таблицах далее представлена информация о качестве кредитов, выданных клиентам, оцениваемых по амортизированной стоимости, по состоянию на 31 декабря 2024 года:

тыс. тенге	12-месячные ожидаемые кредитные убытки	Ожидаемые кредитные убытки за весь срок по активам, не являющимся кредитно- обесцененными	Ожидаемые кредитные убытки за весь срок по активам, являющимся кредитно- обесцененными	Кредитно- обесцененные активы при первоначальном признании	Всего
Кредиты, выданные клиентам, оцениваемые по амортизированной стоимости, – корпоративные клиенты					
Имеющие только внутреннюю градацию кредитного риска:					
Стандартные	85,511,312	-	-	-	85,511,312
С низким уровнем риска	300,878,063	-	-	-	300,878,063
С умеренным уровнем риска	2,743,044	5,306,366	-	-	8,049,410
Проблемные	-	-	28,858,700	-	28,858,700
Проблемные с высоким уровнем риска	-	-	26,841,047	-	26,841,047
Без рейтинга (под залог денег)	1,058,213	-	-	-	1,058,213
Кредиты, выданные клиентам, оцениваемые по амортизированной стоимости - корпоративные клиенты					
Оценочный резерв под убытки	390,190,632	5,306,366	55,699,747	-	451,196,745
	(1,207,101)	(962,841)	(35,585,087)	-	(37,755,029)
Кредиты, выданные клиентам, оцениваемые по амортизированной стоимости - корпоративные клиенты, за вычетом резерва под обесценение					
	388,983,531	4,343,525	20,114,660	-	413,441,716

тыс. тенге	12-месячные ожидаемые кредитные убытки	Ожидаемые кредитные убытки за весь срок по активам, не являющимся кредитно- обесцененными	Ожидаемые кредитные убытки за весь срок по активам, являющимся кредитно- обесцененными	Кредитно- обесцененные активы при первоначальном признании	Всего
Кредиты, выданные клиентам, оцениваемые по амортизированной стоимости, – малые и средние предприятия					
Имеющие только внутреннюю градацию кредитного риска:					
Стандартные	18,339,655	-	-	-	18,339,655
С низким уровнем риска	22,851,029	64,905	-	181,540	23,097,474
С умеренным уровнем риска	14,386	409,623	-	-	424,009
Проблемные	-	-	85,336	-	85,336
Проблемные с высоким уровнем риска	-	-	655,960	-	655,960
Без рейтинга	5,427,229	7,316	-	-	5,434,545
Без рейтинга (под зalog денег)	23,390,978	182,898	-	-	23,573,876
Кредиты, выданные клиентам, оцениваемые по амортизированной стоимости - малые и средние предприятия	70,023,277	664,742	741,296	181,540	71,610,855
Оценочный резерв под убытки	(105,820)	(450)	(287,400)	-	(393,670)
Кредиты, выданные клиентам, оцениваемые по амортизированной стоимости - малые и средние предприятия, за вычетом резерва под обесценение	69,917,457	664,292	453,896	181,540	71,217,185

тыс. тенге	12- месячные ожидаемые кредитные убытки	Ожидаемые кредитные убытки за весь срок по активам, не являющимся кредитно- обесценен- ными	Ожидаемые кредитные убытки за весь срок по активам, являющимся кредитно- обесценен- ными	Кредитно- обесцененные активы при первоначальном признании	Всего
Кредиты на покупку автомобилей					
Непросроченные	542,167,321	1,996,496	25,574,706	125,639	569,864,162
Просроченные на срок менее 30 дней	20,701,346	415,280	5,097,271	11,853	26,225,750
Просроченные на срок 30-89 дней	137,230	10,662,485	5,287,415	4,007	16,091,137
Просроченные на срок 90-179 дней	-	109,077	13,438,461	10,169	13,557,707
Просроченные на срок 180-360 дней	-	-	30,727,273	26,469	30,753,742
Просроченные на срок более 360 дней	-	-	36,552,877	14,054	36,566,931
	563,005,897	13,183,338	116,678,003	192,191	693,059,429
Оценочный резерв под убытки	(7,047,215)	(991,821)	(61,355,101)	(98,052)	(69,492,189)
Балансовая стоимость	555,958,682	12,191,517	55,322,902	94,139	623,567,240
Необеспеченные потребительские кредиты					
Непросроченные	319,519,188	2,272,669	27,340,020	106,919	349,238,796
Просроченные на срок менее 30 дней	16,416,930	301,893	5,337,695	11,928	22,068,446
Просроченные на срок 30-89 дней	83,023	12,715,346	5,110,925	2,093	17,911,387
Просроченные на срок 90-179 дней	-	131,577	13,852,612	6,560	13,990,749
Просроченные на срок 180-360 дней	-	-	25,136,271	18,197	25,154,468
Просроченные на срок более 360 дней	-	-	12,802,273	35,878	12,838,151
	336,019,141	15,421,485	89,579,796	181,575	441,201,997
Оценочный резерв под убытки	(23,457,119)	(3,577,170)	(67,993,866)	(88,174)	(95,116,329)
Балансовая стоимость	312,562,022	11,844,315	21,585,930	93,401	346,085,668
Непрограммные ссуды на индивидуальных условиях					
Непросроченные	9,850,284	1,439,205	256,995	-	11,546,484
Просроченные на срок менее 30 дней	136,660	-	-	-	136,660
Просроченные на срок 30-89 дней	-	102,744	160,555	-	263,299
Просроченные на срок более 360 дней	-	-	29,320	-	29,320
	9,986,944	1,541,949	446,870	-	11,975,763
Оценочный резерв под убытки	(8,629)	(31)	(32,809)	-	(41,469)
Балансовая стоимость	9,978,315	1,541,918	414,061	-	11,934,294
Ипотечные кредиты					
Непросроченные	5,093,769	39,448	100,172	46,596	5,279,985
Просроченные на срок менее 30 дней	52,035	33,349	38,559	3,958	127,901
Просроченные на срок 30-89 дней	-	14,379	54,279	-	68,658
Просроченные на срок 90-179 дней	-	-	28,585	-	28,585
Просроченные на срок 180-360 дней	-	-	14,353	-	14,353
Просроченные на срок более 360 дней	-	-	728,917	94,708	823,625
	5,145,804	87,176	964,865	145,262	6,343,107
Оценочный резерв под убытки	(51,457)	(12,262)	(666,492)	(3,557)	(733,768)
Балансовая стоимость	5,094,347	74,914	298,373	141,705	5,609,339
Кредиты на индивидуальную предпринимательскую деятельность					
Непросроченные	4,851,694	10,202	42,436	342	4,904,674
Просроченные на срок менее 30 дней	23,617	-	-	-	23,617
Просроченные на срок 30-89 дней	-	43,855	-	-	43,855
Просроченные на срок 90-179 дней	-	-	69,078	-	69,078
Просроченные на срок 180-360 дней	-	-	25,696	-	25,696
Просроченные на срок более 360 дней	-	-	1,202,796	819	1,203,615
	4,875,311	54,057	1,340,006	1,161	6,270,535
Оценочный резерв под убытки	(68,974)	(6,233)	(1,157,823)	(615)	(1,233,645)
Балансовая стоимость	4,806,337	47,824	182,183	546	5,036,890
Кредиты по программе «Бизнес Авто»					
Непросроченные	2,183,051	-	-	-	2,183,051
Просроченные на срок менее 30 дней	2,292	-	-	-	2,292
Просроченные на срок 30-89 дней	-	68,217	-	-	68,217
Просроченные на срок 90-179 дней	-	-	27,036	-	27,036
Просроченные на срок 180-360 дней	-	-	54,004	-	54,004
Просроченные на срок более 360 дней	-	-	32,349	-	32,349
	2,185,343	68,217	113,389	-	2,366,949
Оценочный резерв под убытки	(65,504)	(10,556)	(42,681)	-	(118,741)
Балансовая стоимость	2,119,839	57,661	70,708	-	2,248,208

(б) Ключевые допущения и суждения при оценке ожидаемых кредитных убытков**(i) Кредиты, выданные корпоративным клиентам**

При определении размера резерва под ожидаемые кредитные убытки по кредитам, выданным корпоративным клиентам, по состоянию на и за год, закончившийся 31 декабря 2025 года, руководством Группы были сделаны следующие допущения:

- снижение первоначально оцененной стоимости собственности, находящейся в залоге, в случае продажи составляет 30-60% (31 декабря 2024 года: 30-60%);
- включение в залоговую массу только таких видов залогов как движимое и недвижимое имущество и прочее обеспечение, повышающее качество кредитов (31 декабря 2024 года: аналогично);
- задержка до 48 месяцев при получении поступлений от реализации обеспечения (31 декабря 2024 года: до 48 месяцев);
- уровень PD по кредитам, по которым резервы под убытки признаются в размере 12-месячных ожидаемых кредитных убытков, составил 0.07-14.68% (31 декабря 2024 года: 0.04-14.34%), по кредитам, не являющимся кредитно-обесцененными, и резервы под убытки по которым признаются в полном объеме, т.е. на весь срок жизни актива, составил преимущественно 7.18-30.8% (31 декабря 2024 года: 1.15-27.88%) в зависимости от уровня внутреннего рейтинга заемщика. Средневзвешенный уровень PD для корпоративных клиентов классифицированным «без рейтинга» составил 10.50% (31 декабря 2024 года: 13.10%);
- средневзвешенный уровень LGD по кредитам, отнесенным к 1, 2 стадии по учету кредитного качества, составил 13.40% (31 декабря 2024 года: 17.50%), по кредитам, отнесенным к 3 стадии по учету кредитного качества, составил 61.50% (31 декабря 2024 года: 61.13%).

Изменения вышеприведенных оценок могут повлиять на величину резерва под ожидаемые кредитные убытки. Например, при изменении величины чистой приведенной к текущему моменту стоимости предполагаемых потоков денежных средств на плюс/минус один процент размер резерва под ожидаемые кредитные убытки по кредитам, выданным корпоративным клиентам, по состоянию на 31 декабря 2025 года был бы на 5,448,711 тыс. тенге ниже/выше (31 декабря 2024 года 4,846,589 тыс. тенге ниже/выше).

(ii) Кредиты, выданные розничным клиентам, и другие кредиты, оцениваемые на коллективной основе

Группа оценивает размер резерва под ожидаемые кредитные убытки по кредитам, выданным розничным клиентам, на основании прошлого опыта понесенных фактических убытков по данным типам кредитов. Существенные допущения, используемые руководством при определении размера резерва под ожидаемые кредитные убытки по кредитам, выданным розничным клиентам, включают следующее:

- уровень миграции убытков является постоянным и может быть определен на основании модели миграции понесенных фактических убытков за период не менее 5 лет; уровень $PD_{12мес}$ по группам продуктов, относящимся к 1 стадии по учету кредитного качества, составил 0.88-15.07% (минимальное значение 0.88% соответствует продукту «Авто – льготное кредитование» и максимальное значение 15.07% соответствует продукту «UnCL» («Необеспеченные потребительские кредиты»)), уровень $PD_{lifeTime}$, относящийся ко 2 стадии кредитного качества, составил 4.32-47.97%, в зависимости от группы продуктов однородного портфеля (минимальное значение 4.32% соответствует продукту «Авто – льготное кредитование» и максимальное значение 47.97% соответствует продукту «UnCL» («Необеспеченные потребительские кредиты»)) (31 декабря 2024 года: 0.88-15.26% (минимальное значение 0.88% соответствует продукту «SME» («МСБ»)) и максимальное значение 15.26% соответствует продукту «UnCL» («Необеспеченные потребительские кредиты»)), уровень $PD_{lifeTime}$, относящийся ко 2 стадии кредитного качества, составил 4.38-48.44%, в зависимости от группы продуктов однородного портфеля (минимальное значение 4.38% соответствует продукту «Авто – льготное кредитование» и максимальное значение 48.44% соответствует продукту «UnCL» («Необеспеченные потребительские кредиты»));
- коэффициенты возврата необеспеченных кредитов рассчитываются на основании исторических коэффициентов возврата денежных средств за период не менее 5 лет (2024 год: не менее 5 лет), при этом расчетный коэффициент возврата денежных средств после даты выхода в дефолт рассчитывается за период 33 месяца (2024 год: 32 месяца); уровень LGD по продуктам однородного портфеля 1 и 2 стадии составил от 27.95% по продукту «Авто – льготное кредитование» до 67.71% по продукту «UnCL» («Необеспеченные потребительские кредиты») (31 декабря 2024 года: 26.26% по продукту «CAR» («Автокредитование»)) до 66.10% по продукту «UnCL» («Необеспеченные потребительские кредиты»)). По продуктам однородного портфеля 3 стадии составил от 8.21% по продукту «Авто – льготное кредитование» до верхней границы 97.21% по продукту «SME» («МСБ») (31 декабря 2024 года: от 16.7% по продукту «Авто – льготное кредитование» до верхней границы 100% по продукту «Необеспеченные потребительские кредиты»);
- снижение первоначально оцененной стоимости собственности, находящейся в залоге, в случае продажи составляет 30-50% (31 декабря 2024 года: 30-50%);
- задержка при получении поступлений от реализации обеспечения составляет 24 месяца (31 декабря 2024 года: 24 месяца);
- отсутствуют существенные юридические трудности для изъятия машин, заложенных в качестве обеспечения, которые могут продлить срок реализации дольше ожидаемого срока (31 декабря 2024 года: отсутствуют);
- автомобили будут либо изъяты без существенных повреждений, либо повреждения будут возмещены страховыми компаниями, и продажи будут осуществлены по рыночным ценам, существующим на отчетную дату, за вычетом обоснованных расходов на обслуживание и дисконта за недостаточную ликвидность (31 декабря 2024 года: аналогичное допущение).

Изменения вышеприведенных оценок могут повлиять на величину резерва под ожидаемые кредитные убытки. Например, при изменении величины чистой приведенной к текущему моменту стоимости предполагаемых потоков денежных средств на плюс/минус три процента размер резерва под ожидаемые кредитные убытки по кредитам, выданным розничным клиентам, по состоянию на 31 декабря 2025 года был бы на 28,451,087 тыс. тенге ниже/выше (31 декабря 2024 года: 29,834,449 тыс. тенге ниже/выше).

(в) Анализ обеспечения**(i) Кредиты, выданные корпоративным клиентам**

В таблице далее представлена информация об обеспечении и других средствах повышения качества кредита по кредитам, выданным корпоративным клиентам, по типам обеспечения:

31 декабря 2025 года тыс. тенге	Балансовая стоимость кредитов, выданных клиентам	Справедливая стоимость обеспечения – для оцененного по состоянию на отчетную дату	Справедливая стоимость обеспечения – для обеспечения, оцененного по состоянию на дату выдачи кредита	Справедливая стоимость не определена
Кредиты, выданные корпоративным клиентам, оцениваемые по амортизированной стоимости				
Кредиты, не являющиеся кредитно-обесцененными				
Транспортные средства	160,150,456	160,146,619	3,837	-
Недвижимость	116,732,037	116,681,753	50,284	-
Страхование	64,720,424	-	-	64,720,424
Денежные средства и депозиты	63,313,332	63,313,332	-	-
Корпоративные гарантии (не имеющие присвоенного кредитного рейтинга) и гарантии физических лиц	54,535,384	-	-	54,535,384
Товары в обороте	36,430,060	36,430,060	-	-
Корпоративные гарантии (от юридических лиц с участием государства или с высоким рейтингом)	8,511,124	-	-	8,511,124
Оборудование	7,332,094	7,325,707	6,387	-
Права на недропользование	65,184	65,184	-	-
Доходы по будущим договорам	93,283	93,283	-	-
Прочее обеспечение	8,209,729	6,382,585	1,827,144	-
Без обеспечения и прочих средств усиления кредитоспособности	6,640,709	-	-	6,640,709
Всего кредитов, не являющихся кредитно-обесцененными	526,733,816	390,438,523	1,887,652	134,407,641
Кредитно-обесцененные кредиты				
Недвижимость	17,449,664	17,433,735	15,929	-
Корпоративные гарантии (от юридических лиц с участием государства или с высоким рейтингом)	254,143	-	-	254,143
Корпоративные гарантии (не имеющие присвоенного кредитного рейтинга) и гарантии физических лиц	248,579	-	-	248,579
Оборудование	80,710	80,710	-	-
Денежные средства и депозиты	77,018	77,018	-	-
Транспортные средства	27,203	27,203	-	-
Всего кредитно-обесцененных кредитов	18,137,317	17,618,666	15,929	502,722
Всего кредитов, выданных корпоративным клиентам, оцениваемых по амортизированной стоимости	544,871,133	408,057,189	1,903,581	134,910,363

31 декабря 2024 года тыс. тенге	Балансовая стоимость кредитов, выданных клиентам	Справедливая стоимость обеспечения – для обеспечения, оцененного по состоянию на отчетную дату	Справедливая стоимость обеспечения – для обеспечения, оцененного по состоянию на дату выдачи кредита	Справедливая стоимость не определена
Кредиты, выданные корпоративным клиентам, оцениваемые по амортизированной стоимости				
Кредиты, не являющиеся кредитно-обесцененными				
Транспортные средства	136,653,082	136,637,892	15,190	-
Недвижимость	83,873,142	79,823,919	4,049,223	-
Страхование	80,003,254	-	-	80,003,254
Денежные средства и депозиты	49,174,991	49,174,991	-	-
Корпоративные гарантии (не имеющие присвоенного кредитного рейтинга) и гарантии физических лиц	25,975,559	-	-	25,975,559
Корпоративные гарантии (от юридических лиц с участием государства или с высоким рейтингом)	24,500,334	-	-	24,500,334
Товары в обороте	20,366,255	20,366,255	-	-
Права на недропользование	11,906,869	11,906,869	-	-
Оборудование	4,467,181	3,846,120	621,061	-
Доходы по будущим договорам	3,112	3,112	-	-
Прочее обеспечение	3,370,214	338,300	3,031,914	-
Без обеспечения и прочих средств усиления кредитоспособности	23,614,812	-	-	23,614,812
Всего кредитов, не являющихся кредитно-обесцененными	463,908,805	302,097,458	7,717,388	154,093,959
Кредитно-обесцененные кредиты				
Недвижимость	20,279,708	20,129,405	150,303	-
Корпоративные гарантии (от юридических лиц с участием государства или с высоким рейтингом)	335,371	-	-	335,371
Корпоративные гарантии (не имеющие присвоенного кредитного рейтинга) и гарантии физических лиц	135,017	-	-	135,017
Всего кредитно-обесцененных кредитов	20,750,096	20,129,405	150,303	470,388
Всего кредитов, выданных корпоративным клиентам, оцениваемых по амортизированной стоимости	484,658,901	322,226,863	7,867,691	154,564,347

Вышеприведенные таблицы исключают стоимость избыточного обеспечения.

Ключевым допущением в отношении обесцененных кредитов Стадии 3 является оценка лежащего в основе обеспечения в виде недвижимого имущества. Оно оценивается на отчетную дату путем сочетания методов, основанных на доходах, и сравнительных продажах. Группа привлекает независимые оценочные компании для более значительных и специализированных видов обеспечения.

У Группы есть кредиты, по которым справедливая стоимость обеспечения была оценена на дату выдачи кредита, и последующей оценки стоимости обеспечения не проводилось, а также кредиты, справедливая стоимость обеспечения по которым не определялась. Для части кредитов справедливая стоимость обеспечения была определена по состоянию на отчетную дату. Информация о стоимости обеспечения представлена в зависимости от того, на какую дату она была оценена, если таковая оценка проводилась.

По кредитам, обеспеченным смешанными видами обеспечения, информация об обеспечении, которое является наиболее значимым для оценки, раскрывается. Гарантии и залоги, полученные от физических лиц, таких, как акционеры заемщиков МСБ, не учитываются в целях оценки на предмет обесценения. Таким образом, данные кредиты и не имеющая обеспечения часть кредитов, имеющих частичное обеспечение, относятся в категорию «Без обеспечения и прочих средств усиления кредитоспособности».

Возможность взыскания непросроченных и необесцененных кредитов, выданных корпоративным клиентам, зависит в большей степени от кредитоспособности заемщика, чем от стоимости обеспечения, и Группа не всегда производит оценку обеспечения по состоянию на каждую отчетную дату.

(ii) Кредиты, выданные розничным клиентам

Ипотечные кредиты обеспечены соответствующей жилой недвижимостью. Кредиты предприятиям малого бизнеса обеспечены залогом недвижимости и движимого имущества. Кредиты на покупку автомобилей обеспечены залогом соответствующих автомобилей. Денежные кредиты обеспечены денежными средствами. Необеспеченные потребительские кредиты не имеют обеспечения.

Ипотечные кредиты

В состав портфеля ипотечных кредитов включены кредиты чистой балансовой стоимостью 233,740 тыс. тенге (31 декабря 2024 года: 279,786 тыс. тенге), справедливая стоимость обеспечения по которым меньше чистой балансовой стоимости соответствующих кредитов. Справедливая стоимость обеспечения по указанным кредитам составляет 19,657 тыс. тенге (31 декабря 2024 года: 19,322 тыс. тенге).

Руководство считает, что справедливая стоимость обеспечения по ипотечным кредитам чистой балансовой стоимостью 5,568,948 тыс. тенге (31 декабря 2024 года: 5,329,553 тыс. тенге), по меньшей мере равна балансовой стоимости соответствующих кредитов по состоянию на отчетную дату.

Группа пересматривает оценочную стоимость обеспечения на дату выдачи кредита до его текущей стоимости с учетом ориентировочных изменений стоимости объектов недвижимости. Группа проводит специальную оценку обеспечения по отдельным кредитам каждые полгода, в случае возникновения признаков обесценения.

В отношении ипотечных кредитов чистой балансовой стоимостью 1,897,405 тыс. тенге (31 декабря 2024 года: 1,956,755 тыс. тенге) справедливая стоимость обеспечения была определена на дату выдачи кредита и не была скорректирована с учетом последующих изменений по состоянию на отчетную дату.

Кредиты на индивидуальную предпринимательскую деятельность

В состав кредитов на индивидуальную предпринимательскую деятельность включены кредиты чистой балансовой стоимостью 506,167 тыс. тенге (31 декабря 2024 года: 359,689 тыс. тенге), которые обеспечены залогом справедливой стоимостью в размере меньше, чем чистая балансовая стоимость отдельных кредитов. Справедливая стоимость обеспечения по указанным кредитам составляет 136,731 тыс. тенге (31 декабря 2024 года: 22,003 тыс. тенге).

В отношении кредитов на индивидуальную предпринимательскую деятельность чистой балансовой стоимостью 4,932,074 тыс. тенге (31 декабря 2024 года: 4,677,201 тыс. тенге) руководство считает, что справедливая стоимость обеспечения как минимум равна балансовой стоимости отдельных кредитов на отчетную дату.

Группа пересматривает оценочную стоимость обеспечения на дату выдачи кредита до его текущей стоимости с учетом ориентировочных изменений стоимости объектов недвижимости. Группа проводит специальную оценку обеспечения по отдельным кредитам каждые полгода, в случае возникновения признаков обесценения.

В отношении кредитов на индивидуальную предпринимательскую деятельность чистой балансовой стоимостью 4,308,891 тыс. тенге (31 декабря 2024 года: 2,050,548 тыс. тенге) справедливая стоимость обеспечения была определена на дату выдачи кредита и не была скорректирована с учетом последующих изменений по состоянию на отчетную дату.

Непрограммные ссуды на индивидуальных условиях

В состав непрограммных ссуд на индивидуальных условиях включены кредиты чистой балансовой стоимостью 451,325 тыс. тенге (31 декабря 2024 года: 0 тенге), которые обеспечены залогом справедливой стоимостью в размере меньшем, чем чистая балансовая стоимость отдельных кредитов. Справедливая стоимость обеспечения по указанным кредитам составляет 400,000 тыс. тенге (31 декабря 2024 года: 0 тенге).

В отношении непрограммных ссуд на индивидуальных условиях чистой балансовой стоимостью 15,337,338 тыс. тенге (31 декабря 2024 года: 11,934,294 тыс. тенге) руководство считает, что справедливая стоимость обеспечения как минимум равна балансовой стоимости отдельных кредитов на отчетную дату.

Группа пересматривает оценочную стоимость обеспечения на дату выдачи кредита до его текущей стоимости с учетом ориентировочных изменений стоимости объектов недвижимости. Группа проводит специальную оценку обеспечения по отдельным кредитам каждые полгода, в случае возникновения признаков обесценения.

В отношении непрограммных ссуд на индивидуальных условиях чистой балансовой стоимостью 10,494,343 тыс. тенге (31 декабря 2024 года: 6,332,549 тыс. тенге) справедливая стоимость обеспечения была определена на дату выдачи кредита и не была скорректирована с учетом последующих изменений по состоянию на отчетную дату.

Кредиты на покупку автомобилей

В состав портфеля кредитов на покупку автомобилей включены кредиты чистой балансовой стоимостью 6,948,918 тыс. тенге (31 декабря 2024 года: 46,587,470 тыс. тенге), справедливая стоимость обеспечения по которым меньше чистой балансовой стоимости соответствующих кредитов. Справедливая стоимость обеспечения по указанным кредитам составляет 5,274,332 тыс. тенге (31 декабря 2024 года: 35,571,432 тыс. тенге). По состоянию на 31 декабря 2025 года по кредитам на покупку авто с балансовой стоимостью 198,116 тыс. тенге (31 декабря 2024 года: 6,905,953 тыс. тенге) представлена кредитами на покупку автомобилей, регистрация залога по которым находится в процессе по состоянию на 31 декабря 2025 года и 31 декабря 2024 года и завершена в январе 2026 и январе 2025 годов, соответственно. Оставшаяся часть представлена кредитами на покупку автомобилей, по которым авто было реализовано.

Руководство считает, что справедливая стоимость обеспечения по кредитам на покупку автомобилей чистой балансовой стоимостью 662,718,284 тыс. тенге (31 декабря 2024 года: 576,979,770 тыс. тенге), по меньшей мере равна балансовой стоимости соответствующих кредитов по состоянию на отчетную дату.

(г) Анализ кредитного портфеля по отраслям экономики и географическим регионам

Кредиты выдавались преимущественно клиентам, ведущим деятельность на территории Республики Казахстан в следующих отраслях экономики:

	31 декабря 2025 г. тыс. тенге	31 декабря 2024 г. тыс. тенге
Кредиты, выданные корпоративным клиентам, учитываемые по амортизированной стоимости		
Машиностроение	107,106,564	119,839,325
Финансовое посредничество	80,041,896	65,445,245
Розничная торговля	70,337,219	43,463,465
Производство пищевых продуктов	66,731,271	28,976,422
Оптовая торговля	53,129,526	55,526,489
Строительство	52,350,359	28,060,398
Горнодобывающая промышленность /металлургия	36,587,242	64,625,163
Промышленное производство	22,295,571	22,791,401
Транспорт	18,322,195	18,896,918
Недвижимость	15,162,817	26,779,143
Услуги	12,113,050	15,551,211
Производство текстильных изделий	8,205,639	8,459,583
Медицинское обслуживание и социальная сфера	6,906,298	7,592,853
Сельское хозяйство, лесопромышленный и деревообрабатывающий комплекс	6,795,052	7,158,247
Аренда, прокат и лизинг	139,783	125,664
Прочее	9,241,661	9,516,073
Кредиты, выданные розничным клиентам, учитываемые по амортизированной стоимости		
Кредиты на покупку автомобилей	727,349,990	693,059,429
Необеспеченные потребительские кредиты	292,119,961	441,201,997
Непрограммные ссуды на индивидуальных условиях	15,822,773	11,975,763
Ипотечные кредиты	6,422,551	6,343,107
Кредиты на индивидуальную предпринимательскую деятельность	5,966,807	6,270,535
Кредиты по программе «Бизнес Авто»	1,321,152	2,366,949
	1,614,469,377	1,684,025,380
Резерв под ожидаемые кредитные убытки	(121,228,692)	(204,884,840)
Итого кредиты, выданные клиентам, учитываемые по амортизированной стоимости	1,493,240,685	1,479,140,540

По состоянию на 31 декабря 2025 года у Группы есть 2 заемщика или группы взаимосвязанных заемщиков (31 декабря 2024 года: 1), остатки по кредитам, которому составляют более 10% собственного капитала. Совокупный объем кредитов у указанного контрагента (до вычета резерва под ожидаемые кредитные убытки) по состоянию на 31 декабря 2025 года составляет 178,523,785 тыс. тенге (31 декабря 2024 года: 122,103,194 тыс. тенге).

(д) Сроки погашения кредитов

Сроки погашения кредитов, составляющих кредитный портфель, по состоянию на отчетную дату представлены в Примечании 29 (г), и представляют собой периоды времени от отчетной даты до дат погашения по кредитным договорам.

(е) Перевод финансовых активов

В 2025 году, в рамках участия в государственной ипотечной программе «7-20-25», Группа передала в АО «Казахстанский фонд устойчивости» ипотечные кредиты на сумму 1,089,932 тыс. тенге (в 2024 году: 657,055 тыс. тенге). Группа определила, что она не передала риски и выгоды приобретателю активов и, соответственно, сохраняет контроль и продолжает признавать кредиты в консолидированном отчете о финансовом положении. Соответствующее обязательство от продолжающегося участия, включенное в состав прочих обязательств, составляет 4,143,518 тыс. тенге (в 2024 году: 3,316,842 тыс. тенге) (Примечание 25).

(ж) Займы, выданные под государственные программы

В 2025 году Группа осуществила финансирование за счет средств АО «БРК» – 600 заемщиков на общую сумму 11,490,304 тыс. тенге, АО «ДАМУ» – 66 заемщиков на общую сумму 19,608,763 тыс. тенге (2024 год: АО «БРК» – 523 заемщиков на общую сумму 9,845,512 тыс. тенге, АО «ДАМУ» – 51 заемщиков на общую сумму 12,278,714 тыс. тенге). Указанные суммы финансирования включают в себя освоенные средства в рамках открытых лимитов, в том числе на возобновляемой основе. В рамках концепции отдельного рынка номинальная стоимость данных кредитов, выданных клиентам, при первоначальном признании представляет собой их справедливую стоимость (Примечание 24).

По состоянию на 31 декабря 2025 года остаток задолженности по основному долгу и вознаграждению по займам, профинансированным за счет средств государственных программ, составил 63,009,165 тыс. тенге (31 декабря 2024 года: 59,078,855 тыс. тенге).

16 Инвестиции, учитываемые по амортизированной стоимости

	31 декабря 2025 г. тыс. тенге	31 декабря 2024 г. тыс. тенге
Находящиеся в собственности Группы		
Государственные казначейские облигации Министерства финансов Республики Казахстан с кредитным рейтингом «BBB»	-	20,758,195
Государственные казначейские облигации США с кредитным рейтингом «AA+»	5,103,935	10,561,737
Облигации Банка развития Казахстана с кредитным рейтингом «BBB»	1,036,194	5,345,108
Корпоративные облигации с кредитным рейтингом от «BB-» до «BB+»	2,576,979	2,688,454
Корпоративные облигации без кредитного рейтинга	3,882,946	4,675,808
	12,600,054	44,029,302
В залоге по сделкам «репо»		
Государственные казначейские облигации Министерства финансов Республики Казахстан	-	43,926,775
	-	43,926,775
	12,600,054	87,956,077
Резерв под ожидаемые кредитные убытки	(3,710,297)	(4,473,097)
Инвестиции, учитываемые по амортизированной стоимости	8,889,757	83,482,980

Кредитные рейтинги представлены в соответствии со стандартами рейтингового агентства «Fitch» или с аналогичными стандартами других международных рейтинговых агентств

По состоянию на 31 декабря 2025 года финансовые активы, учитываемые по амортизированной стоимости, в категории «без кредитного рейтинга» с валовой балансовой стоимостью 3,882,946 тыс. тенге (31 декабря 2024 года: 4,675,808 тыс. тенге) представлены облигациями российских эмитентов, чистая балансовая стоимость данных активов составляет 177,806 тыс. тенге (31 декабря 2024 года: 212,187 тыс. тенге). Оцениваемый Банком кредитный рейтинг российских эмитентов для расчета резерва под ожидаемые кредитные убытки по состоянию на 31 декабря 2025 года составляет «ССС», кроме кредитного рейтинга тех эмитентов, по выплатам облигаций которых допущен дефолт.

По состоянию на 31 декабря 2025 года инвестиции, учитываемые по амортизированной стоимости, с чистой балансовой стоимостью 8,711,951 тыс. тенге относятся к стадии 1 уровня кредитного риска, инвестиции, учитываемые по амортизированной стоимости, с чистой балансовой стоимостью 0 тенге – к стадии 2 уровня кредитного риска и инвестиции, учитываемые по амортизированной стоимости, с чистой балансовой стоимостью 177,806 тыс. тенге – к стадии 3 уровня кредитного риска (31 декабря 2024 года: инвестиции, учитываемые по амортизированной стоимости, с чистой балансовой стоимостью 83,270,793 тыс. тенге относятся к стадии 1 уровня кредитного риска, инвестиции, учитываемые по амортизированной стоимости, с чистой балансовой стоимостью 0 тенге – к стадии 2 уровня кредитного риска и инвестиции, учитываемые по амортизированной стоимости, с чистой балансовой стоимостью 212,187 тыс. тенге – к стадии 3 уровня кредитного риска).

Уровень PD по ценным бумагам, по которым резервы под убытки признаются в размере 12-месячных ожидаемых кредитных убытков, составил от 0.0% до 0.27%. Примененный уровень LGD по ценным бумагам составил 70.00%. Источником для показателя PD является статистика, публикуемая международными рейтинговыми агентствами Standard&Poor's и Moody's.

По состоянию на 31 декабря 2024 года государственные облигации Министерства финансов РК, учитываемые по амортизированной стоимости, с балансовой стоимостью 43,926,775 тыс. тенге служат обеспечением по задолженности по сделкам «репо» балансовой стоимостью 43,174,200 тыс. тенге. Справедливая стоимость данных государственных облигаций, переданных в качестве обеспечения по соглашениям «репо», составляет 43,410,216 тыс. тенге.

В следующей таблице приведена сверка остатков оценочного резерва под убытки на начало и на конец отчетного периода под инвестиции, оцениваемые по амортизированной стоимости:

тыс. тенге	За год, закончившийся 31 декабря 2025 года			
	Стадия 1	Стадия 2	Стадия 3	Итого
Остаток на 1 января 2025 года	9,476	-	4,463,621	4,473,097
Чистое изменение оценочного резерва под убытки	(4,062)	-	(605,313)	(609,375)
Эффект курсовых разниц	(257)	-	(153,168)	(153,425)
Остаток на 31 декабря 2025 года	5,157	-	3,705,140	3,710,297

тыс. тенге	За год, закончившийся 31 декабря 2024 года			
	Стадия 1	Стадия 2	Стадия 3	Итого
Остаток на 1 января 2024 года	10,387	-	11,798,967	11,809,354
Чистое изменение оценочного резерва под убытки	(2,466)	-	(8,764,717)	(8,767,183)
Эффект курсовых разниц	1,555	-	1,429,371	1,430,926
Остаток на 31 декабря 2024 года	9,476	-	4,463,621	4,473,097

17 Основные средства, нематериальные активы и активы в форме права пользования

тыс. тенге	Земля и здания	Компьютеры и банковское оборудование	Транспортные средства	Офисная мебель	Незавершенное строительство и оборудование к установке	Улучшение арендованной недвижимости	Торговые марки	Программное обеспечение и прочие нематериальные активы	Всего
Фактическая стоимость									
Остаток на 1 января 2025 года	12,064,239	15,267,834	1,184,895	952,296	-	489	-	20,123,046	49,592,799
Поступления	-	3,820,009	152,151	229,158	-	-	-	1,677,964	5,879,282
Списания	-	(1,714,263)	-	(59,814)	-	-	-	(1,152)	(1,775,229)
Выбытие дочернего предприятия	-	(310,235)	-	(67,017)	-	-	-	(498,030)	(875,282)
Курсовая разница	-	33,186	-	6,969	-	-	-	53,418	93,573
Остаток на 31 декабря 2025 года	12,064,239	17,096,531	1,337,046	1,061,592	-	489	-	21,355,246	52,915,143
Износ и амортизация									
Остаток на 1 января 2025 года	(3,012,161)	(5,514,025)	(270,023)	(204,195)	-	(342)	-	(11,056,066)	(20,056,812)
Износ и амортизация за год	(150,250)	(2,843,453)	(178,046)	(109,593)	-	(98)	-	(1,567,000)	(4,848,440)
Списания	-	1,707,243	-	50,939	-	-	-	1,024	1,759,206
Выбытие дочернего предприятия	-	29,071	-	1,492	-	-	-	71,728	102,291
Курсовая разница	-	(3,032)	-	(154)	-	-	-	(7,549)	(10,735)
Остаток на 31 декабря 2025 года	(3,162,411)	(6,624,196)	(448,069)	(261,511)	-	(440)	-	(12,557,863)	(23,054,490)
Балансовая стоимость									
На 31 декабря 2025 года	8,901,828	10,472,335	888,977	800,081	-	49	-	8,797,383	29,860,653

тыс. тенге	Земля и здания	Компьютеры и банковское оборудование	Транспортные средства	Офисная мебель	Незавершенное строительство и оборудование к установке	Улучшение арендованной недвижимости	Торговые марки	Программное обеспечение и прочие нематериальные активы	Всего
Фактическая стоимость									
Остаток на 1 января 2024 года	11,727,789	19,885,866	1,352,926	1,115,838	475	785,468	1,075,716	24,065,683	60,009,761
Поступления	336,450	4,625,464	287,563	372,295	-	-	-	1,509,656	7,131,428
Списания	-	(9,258,423)	(455,594)	(536,736)	(475)	(784,979)	(1,075,716)	(5,477,950)	(17,589,873)
Курсовая разница	-	14,927	-	899	-	-	-	25,657	41,483
Остаток на 31 декабря 2024 года	12,064,239	15,267,834	1,184,895	952,296	-	489	-	20,123,046	49,592,799
Износ и амортизация									
Остаток на 1 января 2024 года	(2,861,618)	(12,456,157)	(576,403)	(655,093)	-	(785,224)	(1,075,716)	(15,085,135)	(33,495,346)
Износ и амортизация за год	(150,543)	(2,311,041)	(149,214)	(81,717)	-	(97)	-	(1,446,821)	(4,139,433)
Списания	-	9,253,664	455,594	532,628	-	784,979	1,075,716	5,477,905	17,580,486
Курсовая разница	-	(491)	-	(13)	-	-	-	(2,015)	(2,519)
Остаток на 31 декабря 2024 года	(3,012,161)	(5,514,025)	(270,023)	(204,195)	-	(342)	-	(11,056,066)	(20,056,812)
Балансовая стоимость									
На 31 декабря 2024 года	9,052,078	9,753,809	914,872	748,101	-	147	-	9,066,980	29,535,987

Капитализированные затраты, связанные с приобретением или строительством объектов основных средств, в 2025 и 2024 годах отсутствовали.

	2025 г. тыс. тенге	2024 г. тыс. тенге
Активы в форме права пользования		
<i>Фактическая стоимость</i>		
Остаток на 1 января	7,024,023	5,398,625
Поступления	3,758,555	2,736,069
Выбытия	(3,809,664)	(1,188,341)
Курсовая разница	154,181	77,670
Остаток на 31 декабря	7,127,095	7,024,023
<i>Износ и амортизация</i>		
Остаток на 1 января	(3,781,181)	(3,281,776)
Износ и амортизация за год	(1,929,133)	(1,686,975)
Выбытия	2,513,558	1,188,341
Курсовая разница	(14,293)	(771)
Остаток на 31 декабря	(3,211,049)	(3,781,181)
<i>Балансовая стоимость</i>		
На 31 декабря	3,916,046	3,242,842

18 Прочие активы

	31 декабря 2025 г. тыс. тенге	31 декабря 2024 г. тыс. тенге
Дебиторская задолженность по проданным потребительским кредитам	12,110,343	1,097,328
Дебиторская задолженность по продаже имущества в рассрочку	4,082,832	358,834
Расчеты по операциям с ценными бумагами	2,806,661	852,870
Дебиторы по заемным операциям	1,963,812	11,435,439
Начисленные комиссионные доходы	1,332,724	1,944,633
Расчеты по операциям с пластиковыми картами	451,840	1,135,321
Дебиторы по гарантиям и аккредитивам	83,710	1,195,370
Актив от продолжающегося участия в переданных активах	299	429
Прочее	2,940,526	2,145,792
Резерв под ожидаемые кредитные убытки	(3,835,657)	(5,952,564)
Всего прочих финансовых активов	21,937,090	14,213,452
Залоговое имущество, принятое на баланс	7,117,686	10,879,506
Предоплата по налогам, помимо подоходного налога	3,128,037	2,739,110
Активы к получению от выбытия дочернего предприятия	2,560,000	-
Предоплаты	2,012,878	3,114,226
Авансы по капитальным затратам	1,292,598	1,412,957
Драгоценные металлы	386,807	86,972
Сырье и материалы	361,176	295,965
Всего прочих нефинансовых активов	16,859,182	18,528,736
Всего прочих активов	38,796,272	32,742,188

Дебиторы по заемным операциям

Дебиторы по заемным операциям в основном представлены суммой дебиторской задолженности партнеров Группы по осуществлению выдачи кредитов.

Дебиторская задолженность по проданным потребительским кредитам

Дебиторская задолженность по проданным потребительским кредитам на сумму 12,110,343 тыс. тенге (31 декабря 2024 года: 1,097,328 тыс. тенге) образовалась в результате уступки прав требования по договорам займа по необеспеченным потребительским кредитам, срок погашения данной дебиторской задолженности истекает в 2028 году (31 декабря 2024 года: в 2026 году), погашение осуществляется ежемесячно.

Залоговое имущество, принятое на баланс

Залоговое имущество, принятое на баланс, представлено объектами коммерческой и жилой недвижимости, незавершенного строительства, полученными в счет погашения задолженности по займам в сумме 7,117,686 тыс. тенге (31 декабря 2024 года: 10,879,506 тыс. тенге).

Анализ изменения резерва под ожидаемые кредитные убытки

Изменения резерва под ожидаемые кредитные убытки за годы, закончившиеся 31 декабря, могут быть представлены следующим образом:

	2025 г.	2024 г.
	тыс. тенге	тыс. тенге
Величина резерва под ожидаемые кредитные убытки на начало года	5,952,564	5,670,250
Чистое создание резерва под ожидаемые кредитные убытки	1,968,253	1,056,022
Списание задолженности	(7,741,821)	(1,374,120)
Восстановление ранее списанных активов	3,700,125	503,508
Влияние курсовой разницы	(43,464)	96,904
Величина резерва под ожидаемые кредитные убытки на конец года	3,835,657	5,952,564

Восстановление ранее списанной дебиторской задолженности в течение 2025 года включает в себя восстановление дебиторской задолженности по продаже изъятого имущества в рассрочку на сумму 1,919,220 тыс. тенге в связи с произведенным погашением, также включает сумму ранее списанной дебиторской задолженности по государственным пошлинам и прочим расходам по розничным кредитам на сумму 1,780,779 тыс. тенге в связи с погашением и в связи с последующей продажей розничного портфеля.

В течение 2025 и 2024 годов, списание задолженности представлено суммами, не ожидаемыми к получению от некоторых розничных и корпоративным клиентам, в том числе дебиторов по гарантиям.

По состоянию на 31 декабря 2025 года в состав прочих активов включена просроченная дебиторская задолженность на сумму 2,202,775 тыс. тенге (31 декабря 2024 года: 1,960,987 тыс. тенге), из которой дебиторская задолженность в размере 231,677 тыс. тенге является просроченной на срок более 90 дней, но менее чем на один год (31 декабря 2024 года 0 тенге), и 1,970,272 тыс. тенге просрочены на срок более одного года (31 декабря 2024 года: 1,914,812 тыс. тенге).

19 Депозиты и счета банков

	31 декабря 2025 г.	31 декабря 2024 г.
	тыс. тенге	тыс. тенге
Срочные депозиты	38,171,937	1,277,772
Счета типа «Востро»	17,874,895	24,124,983
	56,046,832	25,402,755

20 Кредиторская задолженность по сделкам «репо»

	Валюта сделки	Ставка вознаграждения	31 декабря 2025 г.	31 декабря 2024 г.
			тыс. тенге	тыс. тенге
Обязательства по сделкам «репо»	тенге	13.10%-15.15%	195,923,677	212,452,958

В течение 2025 и 2024 годов Группа заключала сделки «прямого РЕПО» на Казахстанской фондовой бирже. По состоянию на 31 декабря 2025 года у Группы имеется кредиторская задолженность по сделкам «репо» в размере 195,923,677 тыс. тенге (31 декабря 2024 года: 212,452,958 тыс. тенге), которая обеспечена финансовыми активами, учитываемыми по справедливой стоимости через прочий совокупный доход, с балансовой стоимостью 196,548,461 тыс. тенге (31 декабря 2024 года: финансовыми активами, учитываемыми по справедливой стоимости через прочий совокупный доход, с балансовой стоимостью 169,542,458 тыс. тенге и инвестициями, учитываемыми по амортизированной стоимости, с балансовой стоимостью на сумму 43,926,775 тыс. тенге) (Примечания 13 и 16).

Данные операции проводятся на условиях, которые являются обычными и общепринятыми для стандартного кредитования, операций заимствования и предоставления в заем ценных бумаг. Все сделки были завершены в январе 2025 года и январе 2024 года, соответственно.

21 Текущие счета и депозиты клиентов

	31 декабря 2025 г. тыс. тенге	31 декабря 2024 г. тыс. тенге
Текущие счета и депозиты до востребования		
- Розничные клиенты	248,772,841	300,743,200
- Корпоративные клиенты	311,392,487	277,095,230
Срочные депозиты		
- Розничные клиенты	884,706,588	910,497,564
- Корпоративные клиенты	713,090,433	800,124,128
	2,157,962,349	2,288,460,122

Географическая концентрация счетов и депозитов клиентов представлена в следующих таблицах.

тыс. тенге	Казахстан	Страны ОЭСР	Прочие	Всего
31 декабря 2025				
Текущие счета и депозиты клиентов	1,648,578,412	149,664,426	359,719,511	2,157,962,349
- Розничные клиенты	846,957,969	128,680,265	157,841,195	1,133,479,429
- Корпоративные клиенты	801,620,443	20,984,161	201,878,316	1,024,482,920
31 декабря 2024				
Текущие счета и депозиты клиентов	1,567,924,260	215,733,734	504,802,128	2,288,460,122
- Розничные клиенты	789,076,456	168,584,881	253,579,427	1,211,240,764
- Корпоративные клиенты	778,847,804	47,148,853	251,222,701	1,077,219,358

По состоянию на 31 декабря 2025 года текущие счета и депозиты клиентов Группы на общую сумму 87,426,511 тыс. тенге (31 декабря 2024 года: 69,409,041 тыс. тенге) служат обеспечением исполнения обязательств по кредитам и непризнанным кредитным инструментам, предоставленным Группой.

По состоянию на 31 декабря 2025 года у Группы есть 4 клиента (31 декабря 2024 года: 2 клиента), остатки по счетам и депозитам которых составляют более 10% собственного капитала. Совокупный объем остатков по счетам и депозитам указанных клиентов по состоянию на 31 декабря 2025 года составляет 236,104,227 тыс. тенге (31 декабря 2024 года: 165,335,707 тыс. тенге).

По состоянию на 31 декабря 2025 года текущие счета и депозиты до востребования розничных клиентов на сумму 15,234,335 тыс. тенге являются предоплатами по кредитам (31 декабря 2024 года: 15,406,001 тыс. тенге). Предоплаты по кредитам представляют собой платежи, осуществленные розничными заемщиками досрочно. Данные платежи зачитываются в счет остатка кредита на дату наступления оплаты очередного взноса.

22 Долговые ценные бумаги выпущенные

	31 декабря 2025 г. тыс. тенге	31 декабря 2024 г. тыс. тенге
Номинальная стоимость	7,939,823	7,939,823
Премия/(дисконт)	1,296	4,969
Начисленное вознаграждение	326,029	326,029
	8,267,148	8,270,821

Ниже приведена информация об облигационных выпусках по состоянию на 31 декабря 2025 и 2024 годов:

	Дата первого размещения выпуска	Дата погашения	Купонная ставка	Эффективная ставка вознаграждения	Балансовая стоимость	
					31 декабря 2025 г. тыс. тенге	31 декабря 2024 г. тыс. тенге
Облигации восемнадцатой эмиссии	15-авг-19 г.	15-авг-26 г.	10.95%	10.91%	8,267,148	8,270,821

В 2025 и 2024 годах Группа не осуществляла размещение и погашение облигаций.

23 Субординированные долговые ценные бумаги выпущенные

	31 декабря 2025 г. тыс. тенге	31 декабря 2024 г. тыс. тенге
Номинальная стоимость	120,000,000	150,000,000
Дисконт	(63,139,106)	(84,708,904)
Начисленное вознаграждение	960,000	1,200,000
	57,820,894	66,491,096

По состоянию на 31 декабря 2025 и 2024 годов, субординированные долговые ценные бумаги выпущенные включают необеспеченные обязательства Группы. В случае банкротства субординированные долговые ценные бумаги погашаются после того, как Группа полностью погасит все свои прочие обязательства.

Информация по эмиссии субординированных долговых ценных бумаг по состоянию на 31 декабря 2025 и 2024 годов, представлена ниже:

	Дата первого размещения выпуска	Дата погашения	Купонная ставка	Эффективная ставка вознаграждения	Балансовая стоимость	
					31 декабря 2025 г. тыс. тенге	31 декабря 2024 г. тыс. тенге
Облигации семнадцатой эмиссии	18-окт-17 г.	18-окт-32 г.	4.00%	18.00%	57,820,894	66,491,096

Участие в Программе повышения финансовой устойчивости банковского сектора

Постановлением НБРК № 183 от 27 сентября 2017 года было одобрено участие Банка в Программе повышения финансовой устойчивости банковского сектора Республики Казахстан («Программа»). В соответствии с условиями Программы Банк получил денежные средства от дочерней организации НБРК, АО «Казахстанский фонд устойчивости», посредством выпуска именных купонных субординированных облигаций Банка («Облигации»), конвертируемых в простые акции Банка в соответствии с условиями, предусмотренными Проспектом выпуска.

Банк принимает следующие ограничения (ковенанты) в своей деятельности, действующие в течение 5 лет с даты размещения Облигаций, нарушение любого из которых влечет реализацию права держателей Облигаций конвертации Облигаций в простые акции Банка:

- Банк обязуется выполнять коэффициенты достаточности собственного капитала, установленные уполномоченным органом для банков второго уровня Республики Казахстан.
- Банк обязуется не совершать действий по выводу активов Банка; при этом, список случаев, которые будут рассматриваться в качестве вывода активов приведены в Проспекте выпуска Облигаций.

Группа не нарушала вышеуказанные ковенанты по состоянию на 31 декабря 2025 и 2024 годов.

В рамках участия в данной Программе, 18 октября 2017 года Банк разместил Облигации на АО «Казахстанская фондовая биржа» на сумму 150,000,000 тыс. тенге со сроком обращения 15 лет и ставкой купона 4.00 % годовых. Результат дисконтирования Облигаций при использовании рыночной ставки 18.00%, который был признан в виде дохода в консолидированном отчете о прибыли и убытке и прочем совокупном доходе в момент первоначального признания Облигаций, составляет 106,961,607 тыс. тенге.

1 декабря 2025 года Группа осуществила досрочное погашение 30,000,000 тыс. тенге из государственной помощи путем выкупа выпущенных субординированных облигаций по номинальной стоимости 100 тенге в количестве 300 000 000 штук с учетом накопленного вознаграждения. Эффект от досрочного погашения, отраженный в составе процентных расходов, составил 15,899,101 тыс. тенге (Примечание 4).

24 Прочие привлеченные средства

Прочие привлеченные средства представлены кредитами, полученными от государственных финансовых институтов, условия погашения и график платежей, по которым по состоянию на 31 декабря 2025 и 2024 годов следующие:

	Валюта	Средняя ставка вознаграждения	Год погашения	Балансовая стоимость	
				31 декабря 2025 г. тыс. тенге	31 декабря 2024 г. тыс. тенге
АО «Банк Развития Казахстана»	Тенге	1.00-2.00%	2033-2037	25,707,730	27,720,158
АО «Фонд развития предпринимательства «Даму»	Тенге	2.00-12.50%	2030-2035	23,040,230	21,404,407
АО «Фонд развития промышленности»	Тенге	1.00%	2030	19,323,226	25,538,306
				68,071,186	74,662,871

Привлеченные средства от АО «Фонд развития предпринимательства «ДАМУ» (далее – АО «ФРП ДАМУ») и АО «БРК» были получены в соответствии с государственной программой финансирования предприятий корпоративного и малого и среднего бизнеса («МСБ»), осуществляющих деятельность в определенных отраслях промышленности. Согласно договорам займов с АО «ФРП ДАМУ» и АО «БРК», Группа несет ответственность за предоставление кредитов корпоративным заемщикам и МСБ, имеющим право на участие в вышеуказанной программе, по ставке 6.00% годовых со сроком погашения не более 10 лет.

В течение 2025 года Группа привлекла средства АО «ФРП «ДАМУ» по программе обусловленного размещения средств «Өрлеу» (далее – Программа). Между Банком и АО «ФРП «ДАМУ» подписано Соглашение об участии в Программе на сумму в размере 10 млрд тенге, со ставкой вознаграждения 2% годовых и сроком погашения до ноября 2033 года. В течение 2025 года в рамках Соглашения об участии в данной Программе Группа получила транши на общую сумму 2,486,465 тыс. тенге. Заемные средства по Программе предназначены для предоставления льготного финансирования субъектам микро, малого и среднего частного предпринимательства в приоритетных секторах экономики, по ставке не более 12.6% годовых, на инвестиционные цели, пополнение оборотных средств и рефинансирование действующих кредитов (выданных не ранее 1 января 2025 года), при этом, максимальный срок кредитования варьируется в зависимости от цели кредитования. Финансирование конечных заемщиков осуществляется на условиях микширования – частично за счет средств Фонда (45%) и частично за счет собственных средств Группы (55%). Кредит предоставляется единовременно или траншами в рамках кредитной линии, путем предоставления Фонду реестра заемщиков на каждый транш.

В течение 2025 года произошло продление сроков двух договоров банковского займа, заключенных с АО «Банк Развития Казахстана» (далее – АО «БРК») в рамках Программы обусловленного финансирования банков второго уровня для льготного кредитования физических лиц – покупателей легкового автотранспорта казахстанского производства, с 7 октября 2029 года и 14 мая 2030 года до 7 апреля и 13 мая 2033 года, соответственно. Обязательства по данным займам были приняты Группой в 2022 году от Дочерней Организации АО «Банк ВТБ (Казахстан)».

В течение 2024 года в рамках действующих договоров Группа привлекла средства от АО «БРК» и АО «ФРП ДАМУ» в размере 3,930,000 тыс. тенге по ставкам 1-2% и 7,001,372 тыс. тенге по ставке 2% соответственно со сроком погашения в 2034-2035 годах. Также был заключен новый договор с АО «ФРП ДАМУ» на общую сумму 1,500,000 тыс. тенге по ставке 12.5% и сроком погашения 1 апреля 2031 года.

По состоянию на 31 декабря 2025 года Группа предоставила обеспечение по обязательствам перед АО «ФРП ДАМУ» в виде государственных казначейских облигаций Министерства финансов Республики Казахстан, отраженных в составе финансовых активов, учитываемых по справедливой стоимости через прочий совокупный доход, в размере 8,604,962 тыс. тенге (Примечание 13).

По состоянию на 31 декабря 2025 года Группа предоставил обеспечение по обязательствам перед АО «БРК» в виде корпоративных облигаций с кредитным рейтингом от «ВВВ-» до «ВВВ+», отраженных в составе финансовых активов, учитываемых по справедливой стоимости через прочий совокупный доход, в размере 5,962,288 тыс. тенге (31 декабря 2024 года: корпоративные облигации с кредитным рейтингом от «ВВВ-» до «ВВВ+», отраженные в составе финансовых активов, учитываемых по справедливой стоимости через прочий совокупный доход, в размере 5,949,356 тыс. тенге) (Примечание 13).

В течение 2024 года произошло изменение условий займов, полученных от АО «Фонд развития промышленности» (далее – АО «ФРП») по ставке 1% посредством сокращения прежнего срока погашения 30 апреля 2052 года до 31 июля 2030 года, а также обновление порядка погашения. В новой редакции средства, высвобожденные в рамках погашений кредитов конечными заемщиками, должны направляться на частичное досрочное погашение в АО «ФРП» на ежеквартальной основе, ранее предполагалось погашение согласно установленного графика. Данные изменения были вызваны постановлением Правительства Республики Казахстан от 19 сентября 2023 года №813. Данные заемные средства были предоставлены Группе в 2022 году на цели кредитования конечных заемщиков – физических лиц – покупателей легкового автотранспорта отечественного производства по ставке 4% годовых со сроком погашения не более 7 лет.

По состоянию на 31 декабря 2025 года Группа предоставила обеспечение по данному займу в виде корпоративных облигаций с кредитным рейтингом от «ВВВ-» до «ВВВ+» в размере 10,081,236 тыс. тенге (Примечание 13), отраженных в составе финансовых активов, учитываемых по справедливой стоимости через прочий совокупный доход (31 декабря 2024 года: корпоративные облигации с кредитным рейтингом от «ВВВ-» до «ВВВ+» в размере 16,008,726 тыс. тенге, отраженные в составе финансовых активов, учитываемых по справедливой стоимости через прочий совокупный доход).

В течение 2025 года Группа осуществила досрочное погашение по займам, полученным от АО «ФРП» на общую сумму 6,176,542 тыс. тенге (2024 год: 9,628,352 тыс. тенге).

Руководство Группы считает, что в связи с особым характером кредиты от АО «ФРП», АО «ФРП ДАМУ» и АО «БРК» представляют отдельный сегмент на рынке кредитования, предоставляемого государственными компаниями для поддержки субъектов, осуществляющих деятельность в определенных отраслях. В результате кредиты от АО «ФРП», АО «ФРП ДАМУ» и АО «БРК» были получены в рамках обычных сделок, при этом сумма, полученная в рамках договоров займа, представляет собой их справедливую стоимость при первоначальном признании.

Группа обязана соблюдать определенные обязательства по выполнению условий договоров привлечения средств, представленных выше. Группа не нарушала какие-либо из этих обязательств по состоянию на 31 декабря 2025 и 2024 годов.

25 Прочие обязательства

	31 декабря 2025 г. тыс. тенге	31 декабря 2024 г. тыс. тенге
Обязательство от продолжающегося участия (Примечание 15 (е))	4,143,525	3,316,851
Прочие кредиторы по банковской деятельности	2,329,473	1,843,418
Расчеты по платежам и переводам по поручению клиентов	1,208,939	905,331
Расчеты по платежным картам	1,172,357	1,304,608
Выплаты в Фонд обязательного гарантирования депозитов	1,135,335	80,423
Начисленные административные расходы	827,485	2,070,033
Задолженность перед страховой компанией	130,727	211,726
Кредиторская задолженность перед заемщиками по операциям кредитования	85,352	131,444
Обязательства по выпущенным электронным деньгам	72,090	161,040
Прочие финансовые обязательства	1,171,992	1,480,471
Всего прочих финансовых обязательств	12,277,275	11,505,345
Кредиторская задолженность перед работниками	11,873,316	13,333,356
Доходы будущих периодов	3,068,413	2,620,123
Резерв по отпускам	2,203,752	2,736,975
Прочие налоги к уплате	2,196,182	1,552,367
Оценочный резерв под убытки по условным обязательствам	651,212	2,576,330
Прочие нефинансовые обязательства	1,001,029	455,183
Всего прочих нефинансовых обязательств	20,993,904	23,274,334
Всего прочих обязательств	33,271,179	34,779,679

26 Акционерный капитал

(а) Выпущенный акционерный капитал и эмиссионный доход

По состоянию на 31 декабря 2025 года и 31 декабря 2024 года зарегистрированный акционерный капитал Банка состоит из 2,096,038,900 обыкновенных акций и 3,000,000 не подлежащих выкупу кумулятивных привилегированных акций. В 2025 и 2024 годах акции не выпускались.

По состоянию на 31 декабря выпущенный и находящийся в обращении акционерный капитал состоял из следующих полностью оплаченных обыкновенных акций:

	31 декабря 2025 г. Кол-во акций	31 декабря 2024 г. Кол-во акций
Выпущенных по 955.98 тенге	8,368,300	8,368,300
Выпущенных по 1,523.90 тенге	2,631,500	2,631,500
Выпущенных по 1,092.00 тенге	2,930,452	2,930,452
Выпущенных по 6,532.60 тенге	7,030,137	7,030,137
Всего выпущенных и находящихся в обращении акций	20,960,389	20,960,389

По состоянию на 31 декабря 2025 года и на 31 декабря 2024 года уставный капитал Банка составлял 61,135,197 тыс. тенге.

Владельцы обыкновенных акций имеют право на получение дивидендов по мере их объявления, а также обладают правом одного голоса на акцию на годовых и общих собраниях акционеров Банка.

(б) Дивиденды

В соответствии с казахстанским законодательством и уставными документами Банка, доступные для распределения резервы подпадают под правила и нормативно-правовые акты Республики Казахстан.

В течение года, закончившегося 31 декабря 2025 года, дивиденды не объявлялись и не выплачивались (в 2024 году: дивиденды не объявлялись и не выплачивались).

(в) Балансовая стоимость на акцию

В соответствии с Правилами листинга Казахстанской фондовой биржи Группа должна представить в своей консолидированной финансовой отчетности величину балансовой стоимости на обыкновенную акцию.

Балансовая стоимость на обыкновенную акцию рассчитывается путем деления чистых активов, за вычетом нематериальных активов, на количество находящихся в обращении обыкновенных акций. По состоянию на 31 декабря 2025 года балансовая стоимость на акцию составляла 18,321.12 тенге (31 декабря 2024 года: 18,591.62 тенге).

(г) Характер и цель резервов

Резервы на покрытие общих банковских рисков

До 2013 года в соответствии с изменениями, внесенными в Постановление Правления Агентства Республики Казахстан по регулированию и надзору финансового рынка и финансовых организаций («АФН») №196 «Об установлении минимального размера резервного капитала банков второго уровня» от 31 января 2011 года (которое утратило свою силу в 2013 году), Банк был обязан создавать резервный капитал путем перевода суммы из нераспределенной прибыли в состав резерва, не подлежащего распределению.

Начиная с 2013 года, формирование данного резерва определяется самостоятельно руководством Банка. В течение годовых периодов, закончившихся 31 декабря 2025 года и 31 декабря 2024 года, переводы в резерв и из резерва на покрытие общих банковских рисков не осуществлялись.

27 Прибыль на акцию

Расчет прибыли на акцию основывается на величине консолидированной чистой прибыли и средневзвешенном количестве обыкновенных акций, находящихся в обращении, и осуществляется, как указано далее. Группа не имеет потенциальных разводненных обыкновенных акций.

	<u>2025 г.</u>	<u>2024 г.</u>
Чистая прибыль (тыс. тенге)	25,367,766	82,681,055
Средневзвешенное количество обыкновенных акций (штук)	20,960,389	20,960,389
Базовая прибыль на акцию (тенге)	<u>1,210.27</u>	<u>3,944.63</u>

28 Анализ по сегментам

Группа имеет пять отчетных сегментов, которые, как описано далее, являются основными хозяйственными подразделениями Группы. Указанные основные хозяйственные подразделения предлагают различные продукты и услуги и управляются отдельно, поскольку требуют применения различных технологий и рыночных стратегий. Лицо, ответственное за принятие операционных решений, а именно Председатель Правления, рассматривает внутренние отчеты руководству по каждому основному хозяйственному подразделению не реже чем раз в квартал. Далее представлено краткое описание операций каждого из отчетных сегментов:

- Корпоративное банковское обслуживание - включает предоставление кредитов, привлечение депозитов и прочие операции с корпоративными клиентами.
- Розничное банковское обслуживание – включает предоставление кредитов, привлечение депозитов и прочие операции с розничными клиентами.
- Управление активами и обязательствами – включает ведение портфеля ликвидных активов (денежные средства, счета «Ностро» в НБРК и других банках, межбанковское финансирование (сроком до 1 месяца), инвестиции в различные финансовые инструменты и управление эмиссией облигации).
- Банковское обслуживание малых и средних предприятий – включает предоставление кредитов, привлечение депозитов и прочие операции с малыми и средними предприятиями.
- Казначейство – включает финансирование Группы посредством межбанковских заимствований и использования производных финансовых инструментов в целях хеджирования рыночных рисков и инвестиций в ликвидные ценные бумаги (корпоративные облигации).

Информация в отношении результатов деятельности каждого отчетного сегмента приводится далее. Результаты деятельности сегмента оцениваются на основании прибыли, полученной сегментом, после вычета подоходного налога, как они включаются во внутренние отчеты руководству, рассматриваемые Председателем Правления. Прибыль, полученная сегментом, используется для оценки результатов его деятельности, так как, с точки зрения руководства, данная информация является наиболее актуальной при оценке результатов деятельности определенных сегментов по сравнению с прочими предприятиями, ведущими деятельность в тех же отраслях экономики. Ценообразование в операциях между сегментами осуществляется на условиях независимости сторон.

	31 декабря 2025 г. тыс. тенге	31 декабря 2024 г. тыс. тенге
АКТИВЫ		
Управление активами и обязательствами	1,245,660,960	1,386,660,276
Розничное банковское обслуживание	945,032,585	991,508,833
Корпоративное банковское обслуживание	463,474,758	416,504,693
Казначейство	150,206,790	167,465,615
Банковское обслуживание малых и средних предприятий	124,764,842	90,484,350
Нераспределенные активы	59,463,424	72,273,590
Всего активов	2,988,603,359	3,124,897,357

ОБЯЗАТЕЛЬСТВА

Розничное банковское обслуживание	1,167,456,220	1,199,421,240
Корпоративное банковское обслуживание	684,862,118	744,482,273
Банковское обслуживание малых и средних предприятий	358,554,587	402,287,492
Управление активами и обязательствами	263,393,978	303,282,651
Казначейство	55,541,762	12,453,254
Нераспределенные обязательства	65,220,235	62,556,889
Всего обязательств	2,595,028,900	2,724,483,799

Сверки между совокупными величинами активов и обязательств отчетных сегментов могут быть представлены следующим образом:

	31 декабря 2025 г. тыс. тенге	31 декабря 2024 г. тыс. тенге
Совокупные активы отчетных сегментов	2,988,603,359	3,124,897,357
Влияние консолидации	(315,161)	(737,301)
Отражение полной суммы договоров купли-продажи иностранной валюты	-	(1,396,535)
Прочие корректировки	(1,926,405)	574,070
Всего активов	2,986,361,793	3,123,337,591

	31 декабря 2025 г. тыс. тенге	31 декабря 2024 г. тыс. тенге
Совокупные обязательства отчетных сегментов	2,595,028,900	2,724,483,799
Влияние консолидации	444,025	921,731
Отражение полной суммы договоров купли-продажи иностранной валюты	-	(1,396,535)
Прочие корректировки	(1,926,405)	574,070
Всего обязательств	2,593,546,520	2,724,583,065

Информация по основным отчетным сегментам за год, закончившийся 31 декабря 2025 года, может быть представлена следующим образом:

тыс. тенге	Корпоративное банковское обслуживание	Банковское обслуживание малых и средних предприятий	Розничное банковское обслуживание	Казначейство	Управление активами и обязатель- ствами	Нераспре- деленные активы и обязательства*	Всего
Процентные доходы	67,728,063	14,790,775	183,317,272	18,810,424	52,361,579	45,425	337,053,538
Комиссионные доходы	3,411,612	7,224,298	15,004,369	459,913	-	-	26,100,192
Чистая прибыль/(убыток) от операций с ценными бумагами, дилинговых операций и курсовых разниц	5,789,202	2,874,830	3,366,530	37,639,969	(6,163,805)	-	43,506,726
Прочие доходы	-	-	81,997	132,157	-	1,010,456	1,224,610
Трансфертное ценообразование на фонды	46,835,950	39,878,647	122,736,283	218,747	88,178,067	-	297,847,694
Выручка	123,764,827	64,768,550	324,506,451	57,261,210	134,375,841	1,055,881	705,732,760
Процентные расходы	(35,903,223)	(25,066,193)	(111,770,328)	-	(48,140,868)	-	(220,880,612)
Комиссионные расходы	(498,826)	(3,649,735)	(16,326,552)	(860,160)	(331,067)	(58,225)	(21,724,565)
Восстановление убытков/(убытки) от обесценения	1,015,187	2,670,628	(76,267,991)	-	6,122,006	(1,616,822)	(68,076,992)
Трансфертное ценообразование на фонды	(53,591,898)	(11,665,262)	(161,094,140)	(19,134,815)	(52,361,579)	-	(297,847,694)
Операционные расходы (прямые)	(2,886,088)	(2,490,633)	(16,008,839)	(1,566,501)	(127,197)	(26,899,485)	(49,978,743)
Операционные расходы (косвенные)	(577,615)	(2,065,994)	(8,371,450)	(715,965)	(18,888)	(3,890,218)	(15,640,130)
Корпоративный подоходный налог	(10,115,745)	(7,266,949)	21,099,635	(11,298,218)	-	-	(7,581,277)
Финансовый результат сегмента	21,206,619	15,234,412	(44,233,214)	23,685,551	39,518,248	(31,408,869)	24,002,747
Прочие показатели по сегментам							
Поступления основных средств	-	-	-	-	-	5,879,282	5,879,282
Износ и амортизация	(37,057)	(23,666)	(627,133)	(4,252)	(378)	(6,085,087)	(6,777,573)

Информация по основным отчетным сегментам за год, закончившийся 31 декабря 2024 года, может быть представлена следующим образом:

тыс. тенге	Корпоративное банковское обслуживание	Банковское обслуживание малых и средних предприятий	Розничное банковское обслуживание	Казначейство	Управление активами и обязатель- ствами	Нераспре- деленные активы и обязательства*	Всего
Процентные доходы	55,094,457	11,451,288	205,619,601	13,123,768	60,417,621	(352)	345,706,383
Комиссионные доходы	2,063,960	9,825,501	27,555,788	302,193	-	-	39,747,442
Чистая прибыль/(убыток) от операций с ценными бумагами, дилинговых операций и курсовых разниц	10,892,954	5,555,921	5,435,485	31,017,619	(4,376,833)	-	48,525,146
Прочие (расходы)/доходы	(161,085)	-	7,832	87,149	-	(4,094,803)	(4,160,907)
Трансфертное ценообразование на фонды	54,565,057	38,763,174	112,572,343	440,528	74,325,288	-	280,666,390
Выручка	122,455,343	65,595,884	351,191,049	44,971,257	130,366,076	(4,095,155)	710,484,454
Процентные расходы	(36,713,206)	(23,429,425)	(95,729,535)	-	(15,350,663)	-	(171,222,829)
Комиссионные расходы	(572,548)	(5,935,671)	(19,288,830)	(996,896)	(336,630)	(88,617)	(27,219,192)
Восстановление убытков/(убытки) от обесценения	13,894,036	325,320	(79,331,808)	-	13,042,654	(236,666)	(52,306,464)
Трансфертное ценообразование на фонды	(44,516,729)	(9,333,387)	(152,363,293)	(14,035,360)	(60,417,621)	-	(280,666,390)
Операционные расходы (прямые)	(2,729,641)	(2,199,557)	(17,141,573)	(4,632,536)	(146,429)	(21,174,914)	(48,024,650)
Операционные расходы (косвенные)	(2,515,825)	(3,304,197)	(17,812,892)	(1,442,563)	(61,690)	(10,847,490)	(35,984,657)
Корпоративный подоходный налог	(10,715,034)	(4,720,340)	10,502,591	(5,186,513)	-	-	(10,119,296)
Финансовый результат сегмента	38,586,396	16,998,627	(19,974,291)	18,677,389	67,095,697	(36,442,842)	84,940,976

Прочие показатели по сегментам

Поступления основных средств	-	-	-	-	-	7,131,428	7,131,428
Износ и амортизация	(33,956)	(14,855)	(509,713)	(3,329)	(380)	(5,264,175)	(5,826,408)

*«Нераспределенные активы и обязательства» представляют собой расходы подразделений, деятельность которых связана с выполнением административно-контрольной функции, регуляторных и законодательных требований.

Сверки между величинами выручки и прибыли или убытка отчетных сегментов могут быть представлены следующим образом:

	2025 г. тыс. тенге	2024 г. тыс. тенге
Доход отчетных сегментов	705,732,760	710,484,454
Влияние консолидации	355,967	(65,252)
Трансфертное ценообразование на фонды	(297,847,694)	(280,666,390)
Прочие корректировки	(31,432,022)	(13,258,053)
Всего доходов	376,809,011	416,494,759
	2025 г. тыс. тенге	2024 г. тыс. тенге
Прибыль отчетных сегментов	24,002,747	84,940,976
Влияние консолидации	1,365,019	(2,259,921)
Всего прибыли	25,367,766	82,681,055

Влияние консолидации: влияние консолидации возникает в результате того, что Председатель проводит анализ внутренних отчетов руководству на неконсолидированной основе.

Прочие корректировки: данные корректировки, в основном, представлены взаимозачетом прочих активов и прочих обязательств, доходов и расходов, а также необходимыми корректировками для отражения процентного дохода по кредитно-обесцененным заемщикам в размере 26,103,309 тыс. тенге (2024 год: 10,636,445 тыс. тенге). Прочие корректировки возникают в результате того, что Председатель Правления проводит анализ внутренних отчетов руководству, подготовленных на основе валового исчисления, в то время как для целей консолидированной финансовой отчетности, подготовленной в соответствии с МСФО, взаимозачет осуществляется в отношении определенных прочих активов/обязательств, включенных в состав нераспределенных активов/обязательств.

Трансфертное ценообразование на фонды: для целей внутренней отчетности руководству, трансфертное ценообразование представляет собой распределение доходов и расходов между сегментами, привлекающими денежные ресурсы, и сегментами, которые создают активы, генерирующие процентный доход, используя денежные ресурсы.

Информация в отношении крупных клиентов и географических регионов

В течение года, закончившегося 31 декабря 2025 года, Группа не имела крупных корпоративных клиентов, доход по которым составляет более 10% от общего дохода (31 декабря 2024 года: отсутствовали).

Большая часть дохода от операций с внешними клиентами приходится на операции с резидентами Республики Казахстан. Большая часть долгосрочных активов находится в Республике Казахстан.

29 Управление рисками

(а) Политика и процедуры управления рисками

Управление рисками лежит в основе банковской деятельности и является существенным элементом операционной деятельности банка. Рыночный риск, кредитный риск, риск ликвидности и операционный риск являются основными рисками, с которыми Группа сталкивается в процессе осуществления своей деятельности. Главной задачей управления финансовыми рисками является определение лимитов риска и дальнейшее обеспечение соблюдения установленных лимитов. Управление операционными и юридическими рисками должно обеспечивать надлежащее соблюдение внутренних регламентов и процедур в целях минимизации операционных и юридических рисков.

В организации управления рисками Группа использует концепцию «трех линий защиты»:

- первичного анализа со стороны иницирующего подразделения;
- анализа со стороны контролирующего подразделения (подразделения риск-менеджмента, юридический департамент, служба комплаенс и т.д.);

- проверки и независимой оценки эффективности функционирования системы управления рисками в банке.

Группа ежегодно проводит процедуру выявления и оценки ключевых рисков, по результатам которой Совет директоров устанавливает нормативы аппетита к риску.

Политика Группы по управлению рисками нацелена на определение, анализ и управление рисками, которым подвержена Группа, на установление лимитов рисков и соответствующего контроля, а также на постоянную оценку уровня рисков и их соответствия установленным лимитам. Политика и процедуры по управлению рисками пересматриваются на регулярной основе с целью отражения изменений рыночной ситуации, предлагаемых банковских продуктов и услуг, а также появляющихся лучших практик.

Совет директоров несет ответственность за надлежащее функционирование системы контроля по управлению рисками, за управление ключевыми рисками и одобрение политик и процедур по управлению рисками, а также за одобрение крупных сделок. Комитет по рискам и внутреннему контролю предварительно рассматривает данные вопросы и ходатайствует перед Советом директоров о рассмотрении и/или утверждении данных вопросов.

Правление несет ответственность за мониторинг и внедрение мер по снижению рисков, а также следит за тем, чтобы Группа осуществляла деятельность в установленных пределах рисков. В обязанности руководства подразделений риск-менеджмента входит общее управление рисками и осуществление контроля за соблюдением требований действующего законодательства, а также осуществление контроля за применением общих принципов и методов по обнаружению, оценке, управлению и составлению отчетов как по финансовым, так и по нефинансовым рискам. Руководство подразделений риск-менеджмента подотчетно непосредственно Председателю Правления и, опосредованно, через Комитет по рискам и внутреннему контролю, Совету директоров.

Кредитный и рыночный риски, а также риск ликвидности управляются и контролируются системой Кредитных комитетов, Комитетом по управлению рыночными рисками и ликвидностью (КУРРиЛ) как на уровне портфеля в целом, так и на уровне отдельных сделок. Для повышения эффективности процесса принятия решений банк создал иерархическую структуру кредитных комитетов в зависимости от типа и величины подверженности риску.

Как внешние, так и внутренние факторы риска выявляются и управляются в рамках банка. Особое внимание уделяется выявлению всего перечня факторов риска и определению уровня достаточности текущих процедур по снижению рисков. Помимо стандартного анализа кредитного и рыночного рисков, подразделения риск-менеджмента проводят мониторинг финансовых и нефинансовых рисков путем проведения регулярных встреч с операционными подразделениями с целью получения экспертной оценки по отдельным направлениям.

(б) Рыночный риск

Рыночный риск – вероятность возникновения финансовых потерь по балансовым и внебалансовым статьям, обусловленная неблагоприятными изменениями рыночной ситуации и выражающаяся в изменениях рыночных процентных ставок, курсов иностранных валют, рыночной стоимости финансовых инструментов, товаров. Рыночный риск включает валютный, процентный и ценовой риски.

Управление рыночным риском осуществляется на портфельном уровне. Задачей управления данным риском является управление и контроль за тем, чтобы подверженность рыночному риску не выходила за рамки приемлемых параметров, при этом обеспечивая оптимизацию доходности, получаемой за принятый риск.

КУРРиЛ несет ответственность за управление рыночным риском и ликвидностью. КУРРиЛ рассматривает лимиты рыночного риска, основываясь на рекомендациях Блока риск-менеджмента и выносит на согласование и утверждение Правления и Совета директоров.

Группа управляет рыночным риском путем установления лимитов по открытой позиции в отношении величины портфеля по отдельным финансовым инструментам, сроков изменения ставок вознаграждения, валютной позиции, лимитов потерь. Группа регулярно проводит мониторинг таких позиций, которые обновляются и утверждаются Правлением и Советом Директоров.

Кроме того, Группа использует различные стресс-тесты для моделирования возможного финансового влияния отдельных исключительных рыночных сценариев на отдельные торговые портфели и общую позицию. Стресс-тесты позволяют определить потенциальный размер убытков, которые могут возникнуть в экстремальных условиях. Стресс-тесты, используемые Группой, включают стресс-тесты факторов риска, в рамках которых каждая категория риска подвергается стрессовым изменениям, а также специальные стресс-тесты, включающие применение возможных стрессовых событий к отдельным позициям.

Управление риском изменения процентных ставок, основанное на анализе сроков пересмотра процентных ставок, дополняется мониторингом чувствительности чистой процентной маржи банка к различным стандартным и нестандартным сценариям изменения процентных ставок.

Группа также использует методологию оценки стоимости под риском (VaR) для управления рыночным риском по своим торговым позициям.

(i) Риск изменения процентных ставок

Риск изменения процентных ставок – это вероятность возникновения потерь вследствие изменения рыночных процентных ставок. Группа подвержена влиянию колебаний преобладающих рыночных процентных ставок на его консолидированное финансовое положение и потоки денежных средств. Такие колебания могут увеличивать уровень процентной маржи, однако могут и снижать его либо, в случае неожиданного изменения процентных ставок, приводить к возникновению убытков.

По состоянию на 31 декабря 2025 года и 31 декабря 2024 года все финансовые инструменты банка имеют фиксированную ставку вознаграждения.

Анализ сроков пересмотра процентных ставок

Риск изменения процентных ставок управляется преимущественно посредством мониторинга и прогнозирования изменения процентных ставок, сокращения временных разрывов процентных активов и обязательств.

Краткая информация в отношении сроков пересмотра процентных ставок по основным финансовым инструментам на 31 декабря 2025 и 2024 годов может быть представлена следующим образом:

тыс. тенге	Менее 3 месяцев	3-6 месяцев	6-12 месяцев	1-5 лет	Более 5 лет	Беспроцентные	Балансовая стоимость
31 декабря 2025 года							
АКТИВЫ							
Денежные средства и их эквиваленты	369,217,875	-	-	-	-	295,473,421	664,691,296
Финансовые инструменты, оцениваемые по справедливой стоимости, изменения которой отражаются в составе прибыли или убытка за период	-	-	-	-	-	1,270,232	1,270,232
Финансовые активы, учитываемые по справедливой стоимости через прочий совокупный доход	96,808,446	38,611,628	80,581,451	257,575,297	207,727,373	-	681,304,195
Средства в банках	50,291,306	-	-	-	-	6,123,606	56,414,912
Кредиты, выданные клиентам	216,888,396	158,061,077	217,847,819	797,883,961	102,559,432	-	1,493,240,685
Инвестиции, учитываемые по амортизированной стоимости	1,242,305	35,139	-	7,612,313	-	-	8,889,757
	734,448,328	196,707,844	298,429,270	1,063,071,571	310,286,805	302,867,259	2,905,811,077
ОБЯЗАТЕЛЬСТВА							
Финансовые инструменты, оцениваемые по справедливой стоимости, изменения которой отражаются в составе прибыли или убытка за период	-	-	-	-	-	1,694,554	1,694,554
Депозиты и счета банков	37,413,642	-	-	-	-	18,633,190	56,046,832
Кредиторская задолженность по сделкам «репо»	195,923,677	-	-	-	-	-	195,923,677
Текущие счета и депозиты клиентов	758,452,575	541,008,335	231,133,880	72,385,674	28,202,815	526,779,070	2,157,962,349
Долговые ценные бумаги выпущенные	326,029	-	7,941,119	-	-	-	8,267,148
Субординированные долговые ценные бумаги выпущенные	-	-	960,000	-	56,860,894	-	57,820,894
Прочие привлеченные средства	55,067	469,263	204,821	27,002,170	40,339,865	-	68,071,186
Обязательства по аренде	70,951	356,877	64,251	3,446,884	307,606	-	4,246,569
	992,241,941	541,834,475	240,304,071	102,834,728	125,711,180	547,106,814	2,550,033,209
	(257,793,613)	(345,126,631)	58,125,199	960,236,843	184,575,625	(244,239,555)	355,777,868

тыс. тенге	Менее 3 месяцев	3-6 месяцев	6-12 месяцев	1-5 лет	Более 5 лет	Беспроцентные	Балансовая стоимость
31 декабря 2024 года							
АКТИВЫ							
Денежные средства и их эквиваленты	434,508,095	-	-	-	-	204,073,014	638,581,109
Финансовые инструменты, оцениваемые по справедливой стоимости, изменения которой отражаются в составе прибыли или убытка за период	-	-	-	-	-	2,595,712	2,595,712
Финансовые активы, учитываемые по справедливой стоимости через прочий совокупный доход	83,942,784	82,174,452	27,661,388	297,493,886	213,175,409	-	704,447,919
Средства в банках	21,687,591	32,370,592	63,745,238	-	18,173,897	11,218,342	147,195,660
Кредиты, выданные клиентам	196,250,926	126,111,632	224,352,224	821,874,329	110,551,429	-	1,479,140,540
Инвестиции, учитываемые по амортизированной стоимости	25,458,272	4,273,185	44,728,750	9,022,773	-	-	83,482,980
	761,847,668	244,929,861	360,487,600	1,128,390,988	341,900,735	217,887,068	3,055,443,920
ОБЯЗАТЕЛЬСТВА							
Финансовые инструменты, оцениваемые по справедливой стоимости, изменения которой отражаются в составе прибыли или убытка за период	-	-	-	-	-	1,063,209	1,063,209
Депозиты и счета банков	490,107	-	-	-	-	24,912,648	25,402,755
Кредиторская задолженность по сделкам «репо»	212,452,958	-	-	-	-	-	212,452,958
Текущие счета и депозиты клиентов	816,785,201	471,261,037	276,929,544	161,649,478	25,914,909	535,919,953	2,288,460,122
Долговые ценные бумаги выпущенные	326,029	-	-	7,944,792	-	-	8,270,821
Субординированные долговые ценные бумаги выпущенные	-	-	1,200,000	-	65,291,096	-	66,491,096
Прочие привлеченные средства	502,744	504,461	613,912	6,638,571	66,403,183	-	74,662,871
Обязательства по аренде	80,404	200,222	178,663	3,267,772	55,490	-	3,782,551
	1,030,637,443	471,965,720	278,922,119	179,500,613	157,664,678	561,895,810	2,680,586,383
	(268,789,775)	(227,035,859)	81,565,481	948,890,375	184,236,057	(344,008,742)	374,857,537

Средние эффективные процентные ставки

Следующая далее таблица отражает средние эффективные процентные ставки по процентным активам и обязательствам по состоянию на 31 декабря 2025 и 2024 годов. Данные процентные ставки отражают приблизительную доходность к погашению соответствующих активов и обязательств.

	31 декабря 2025г. Средняя эффективная ставка вознаграждения, %			31 декабря 2024 г. Средняя эффективная ставка вознаграждения, %		
	Тенге	Доллары США	Прочие валюты	Тенге	Доллары США	Прочие валюты
Процентные активы						
Денежные средства и их эквиваленты	17.02	2.95	0.43	14.92	1.83	0.54
Финансовые активы, учитываемые по справедливой стоимости через прочий совокупный доход	13.79	4.61	1.93	13.56	4.27	2.81
Средства в банках	-	4.08	-	-	4.79	-
Дебиторская задолженность по сделкам «обратного репо»	15.04	-	-	-	-	-
Кредиты, выданные клиентам	22.41	7.91	-	22.90	8.20	10.34
Инвестиции, учитываемые по амортизированной стоимости	-	3.73	-	14.28	3.29	-
Процентные обязательства						
Депозиты и счета банков						
- Срочные депозиты	-	1.62	8.00	8.00	-	-
Кредиторская задолженность по сделкам «репо»	16.28	-	-	14.96	-	-
Текущие счета и депозиты клиентов						
- Корпоративные клиенты	9.31	0.84	0.33	8.16	1.87	0.59
- Розничные клиенты	14.39	1.49	0.58	13.14	1.36	0.39
Долговые ценные бумаги выпущенные	11.03	-	-	10.91	-	-
Субординированные долговые ценные бумаги выпущенные	18.00	-	-	18.00	-	-
Прочие привлеченные средства						
- Кредиты, полученные от государственных финансовых институтов	1.62	-	-	1.64	-	-

Анализ чувствительности к изменению процентных ставок

Управление риском изменения процентных ставок, основанное на анализе сроков пересмотра процентных ставок, дополняется мониторингом чувствительности финансовых активов и обязательств. Анализ чувствительности прибыли или убытка и собственного капитала (за вычетом налогов) к изменению процентных ставок (риск пересмотра процентных ставок), составленный на основе упрощенного сценария параллельного сдвига кривых доходности на 100 базисных пунктов в сторону увеличения или уменьшения ставок вознаграждения и пересмотренных позиций по процентным активам и обязательствам, действующим по состоянию на 31 декабря 2025 и 2024 годов, может быть представлен следующим образом:

тыс. тенге	2025 г.		2024 г.	
	Прибыль или убыток	Собствен- ный капитал	Прибыль или убыток	Собствен- ный капитал
Параллельный сдвиг на 100 базисных пунктов в сторону уменьшения ставок	3,413,938	3,413,938	2,853,577	2,853,577
Параллельный сдвиг на 100 базисных пунктов в сторону увеличения ставок	<u>(3,413,938)</u>	<u>(3,413,938)</u>	<u>(2,853,577)</u>	<u>(2,853,577)</u>

Анализ чувствительности чистой прибыли или убытка и собственного капитала к изменениям справедливой стоимости финансовых активов, учитываемых по справедливой стоимости через прочий совокупный доход, вследствие изменений ставок вознаграждения (составленный на основе позиций, действующих по состоянию на 31 декабря 2025 и 2024 годов), и упрощенного сценария параллельного сдвига кривых доходности на 100 базисных пунктов в сторону увеличения или уменьшения ставок вознаграждения может быть представлен следующим образом:

тыс. тенге	2025 г.		2024 г.	
	Прибыль или убыток	Собствен- ный капитал	Прибыль или убыток	Собствен- ный капитал
Параллельный сдвиг на 100 базисных пунктов в сторону уменьшения ставок	-	20,964,588	-	28,787,837
Параллельный сдвиг на 100 базисных пунктов в сторону увеличения ставок	-	<u>(19,657,063)</u>	-	<u>(13,886,515)</u>

(ii) Валютный риск

У Группы имеются активы и обязательства, выраженные в нескольких иностранных валютах.

Валютный риск – это вероятность возникновения финансовых потерь вследствие изменения обменных курсов валют. Группа хеджирует свою подверженность валютному риску. Группа управляет своей позицией в иностранной валюте путем установления лимитов по валютным позициям и путем установления лимитов по чистым валютным позициям.

Структура финансовых активов и обязательств в разрезе валют по состоянию на 31 декабря 2025 года может быть представлена следующим образом:

тыс. тенге	Доллары США	Российский Рубль	Евро	Прочие валюты	Всего
АКТИВЫ					
Денежные средства и их эквиваленты	291,793,275	23,298,465	55,984,080	28,400,671	399,476,491
Финансовые активы, учитываемые по справедливой стоимости через прочий совокупный доход	250,090,258	-	152,314,185	-	402,404,443
Средства в банках	50,489,319	-	-	-	50,489,319
Кредиты, выданные клиентам	96,058,765	-	1,412	-	96,060,177
Инвестиции, учитываемые по амортизированной стоимости	8,889,757	-	-	-	8,889,757
Прочие финансовые активы	418,945	108,134	51,325	392	578,796
Всего активов	697,740,319	23,406,599	208,351,002	28,401,063	957,898,983
ОБЯЗАТЕЛЬСТВА					
Депозиты и счета банков	48,679,075	1,436,304	3,680,364	2,019,689	55,815,432
Текущие счета и депозиты клиентов	703,644,508	15,035,781	110,349,781	26,228,683	855,258,753
Прочие финансовые обязательства	627,680	42,297	867,357	561,713	2,099,047
Всего обязательств	752,951,263	16,514,382	114,897,502	28,810,085	913,173,232
Чистая позиция на 31 декабря 2025 года	(55,210,944)	6,892,217	93,453,500	(409,022)	44,725,751
Влияние производных финансовых инструментов, удерживаемых в целях управления риском **	63,732,841	(15,420,018)	(92,843,688)	35,485	(44,495,380)
Чистая позиция на 31 декабря 2025 года с учетом влияния производных финансовых инструментов, удерживаемых в целях управления риском	8,521,897	(8,527,801)	609,812	(373,537)	230,371

**С учетом сделок СПОТ.

Структура финансовых активов и обязательств в разрезе валют по состоянию на 31 декабря 2024 года может быть представлена следующим образом:

тыс. тенге	Доллары США	Российский Рубль	Евро	Прочие валюты	Всего
АКТИВЫ					
Денежные средства и их эквиваленты	120,796,231	38,833,701	58,610,803	53,702,992	271,943,727
Финансовые активы, учитываемые по справедливой стоимости через прочий совокупный доход	246,561,773	-	147,369,613	6,697,516	400,628,902
Средства в банках	135,977,318	-	-	-	135,977,318
Кредиты, выданные клиентам	132,123,600	812,884	7,507,607	-	140,444,091
Инвестиции, учитываемые по амортизированной стоимости	59,124,726	-	-	-	59,124,726
Прочие финансовые активы	820,835	10,046	3,375	-	834,256
Всего активов	695,404,483	39,656,631	213,491,398	60,400,508	1,008,953,020
ОБЯЗАТЕЛЬСТВА					
Депозиты и счета банков	4,056,281	3,637,948	13,711,796	3,463,622	24,869,647
Текущие счета и депозиты клиентов	772,227,579	29,921,256	126,899,708	41,865,117	970,913,660
Прочие финансовые обязательства	390,572	565,532	762,510	77,202	1,795,816
Всего обязательств	776,674,432	34,124,736	141,374,014	45,405,941	997,579,123
Чистая позиция на 31 декабря 2024 года	(81,269,949)	5,531,895	72,117,384	14,994,567	11,373,897
Влияние производных финансовых инструментов, удерживаемых в целях управления риском **	56,886,206	(1,297,795)	(72,169,713)	-	(16,581,302)
Чистая позиция на 31 декабря 2024 года с учетом влияния производных финансовых инструментов, удерживаемых в целях управления риском	(24,383,743)	4,234,100	(52,329)	14,994,567	(5,207,405)

** с учетом сделок СПОТ.

Ослабление курса тенге, как указано в нижеследующей таблице, по отношению к следующим валютам по состоянию на 31 декабря 2025 и 2024 годов вызвало бы описанное далее увеличение/(уменьшение) собственного капитала и прибыли или убытка. Данная аналитическая информация представлена за вычетом суммы налога и основана на колебаниях обменных курсов валют, которые Группа рассматривала как обоснованно возможные по состоянию на конец отчетного периода. Анализ проводился исходя из допущения о том, что все прочие переменные, в частности ставки вознаграждения, остаются неизменными.

тыс. тенге	2025 г.		2024 г.	
	Прибыль или убыток	Собствен- ный капитал	Прибыль или убыток	Собствен- ный капитал
20% рост курса доллара США по отношению к тенге	1,363,504	1,363,504	(3,901,399)	(3,901,399)
5% снижение курса доллара США по отношению к тенге	(340,876)	(340,876)	975,350	975,350
20% рост курса Евро по отношению к тенге	97,570	97,570	(8,373)	(8,373)
5% снижение курса Евро по отношению к тенге	(24,392)	(24,392)	2,093	2,093
20% рост курса российского рубля по отношению к тенге	(1,364,448)	(1,364,448)	677,456	677,456
5% снижение курса российского рубля по отношению к тенге	341,112	341,112	(169,364)	(169,364)
20% рост курса по прочим валютам по отношению к тенге	(59,766)	(59,766)	2,399,131	2,399,131
5% снижение курса по прочим валютам по отношению к тенге	14,941	14,941	(599,783)	(599,783)

Увеличение курса тенге по отношению к вышеперечисленным валютам по состоянию на 31 декабря 2025 и 2024 годов имело бы равноценный, но обратный эффект при условии, что все остальные переменные остаются неизменными.

(iii) Прочие ценовые риски

Прочие ценовые риски – это вероятность потерь вследствие колебаний справедливой стоимости или будущих потоков денежных средств по финансовому инструменту в результате изменений рыночных цен (кроме изменений, возникших в результате воздействия риска изменений ставки вознаграждения или валютного риска) вне зависимости от того, были ли подобные изменения вызваны факторами, характерными для данного конкретного инструмента или его эмитента, или же факторами, влияющими на все схожие финансовые инструменты, обращающиеся на рынке. Прочие ценовые риски возникают тогда, когда Группа имеет длинную или короткую позицию по финансовому инструменту.

(iv) Методология оценки стоимости под риском (VAR)

Группа использует методологию оценки стоимости под риском (VAR) для мониторинга рыночного риска, связанного с валютной позицией.

Методология оценки стоимости под риском представляет собой способ оценки потенциальных потерь, которые могут иметь место по рисковым позициям в результате изменений рыночных ставок и цен в течение определенного отрезка времени при определенном заданном доверительном интервале. Используемая Группой модель оценки стоимости под риском исходит из доверительного интервала в 99% и предполагает период удержания финансового инструмента длительностью 1 день в зависимости от типа позиции. Модель оценки стоимости под риском представляет собой прогнозирование, основанное в большей степени на исторических данных. Модель строит вероятностные сценарии развития будущего, основываясь на исторических временных рядах рыночных ставок и принимая во внимание взаимозависимость между разными рынками и ставками. Потенциальные изменения рыночных цен определяются на основе рыночных данных не менее, чем за последние 12 месяцев.

Несмотря на то, что методология оценки стоимости под риском является значимым инструментом для оценки вероятной величины рыночного риска, у нее есть ряд ограничений, особенно в отношении низколиквидных рынков, которые могут быть представлены следующим образом:

- Использование исторических данных как основы для определения будущих событий может не отражать всех возможных сценариев (особенно это касается исключительно нестандартных сценариев).
- Применение периода удержания финансового инструмента продолжительностью 1 день предполагает, что все позиции могут быть проданы или хеджированы в течение периода, составляющего 1 день. Практически во всех случаях это возможно, однако существуют ситуации, при которых исключительная неликвидность рынка может продолжаться и в течение более долгого периода.
- Использование доверительного интервала в 99% не принимает во внимание потери, которые могут возникнуть за рамками этого интервала. Существует вероятность в 1%, что потери составят большую величину, чем стоимость под риском.
- Так как расчет величины стоимости под риском производится на основе данных закрытия торговых сессий, он не всегда отражает колебания в течение дня.
- Величина риска, рассчитанная по методологии оценки стоимости под риском, зависит от позиции и волатильности рыночных цен. Стоимость под риском для зафиксированной позиции снижается, если уменьшается волатильность рыночных цен, и наоборот.

При проведении оценки рыночного риска Группа опирается не только на расчет стоимости под риском, так как данной методологии присущи некоторые ограничения, описанные ранее. Ограничения метода расчета стоимости под риском учитываются путем введения других дополнительных лимитов на другие позиции и лимитов чувствительности, включая ограничения потенциальной концентрации рисков по каждому из торговых портфелей, а также структурный анализ несоответствий между позициями.

Данные о величине стоимости под риском в отношении валютного риска Группы, по состоянию на 31 декабря представлены ниже:

	<u>31 декабря 2025 г.</u>	<u>31 декабря 2024 г.</u>
	<u>тыс. тенге</u>	<u>тыс. тенге</u>
Риск колебания валютных курсов	216,380	681,037

(в) Управление кредитным риском

Кредитный риск – вероятность возникновения потерь, возникающая вследствие невыполнения заемщиком или контрагентом своих обязательств в соответствии с условиями договора (контракта). Группа управляет кредитным риском (по признанным финансовым активам и непризнанным договорным обязательствам) посредством применения утвержденных политик и процедур, включающих требования по установлению и соблюдению лимитов концентрации кредитного риска. Также в Группе создана система Уполномоченных коллегиальных органов с определенным лимитом полномочий, в функции которых входит принятие решений, связанных с кредитным риском и управлением кредитным риском.

Помимо этого, для контроля уровня кредитного риска в банке действуют внутренние нормативные документы, регламентирующие все процессы, связанные с принятием банком кредитного риска, которые утверждены Правлением и/или Советом директоров банка. Также в Группе разработаны процессы мониторинга исполнения требований ВНД каждым сотрудником/ подразделением.

Кредитная политика определяет:

- процедуры рассмотрения и одобрения кредитных заявок;
- методологию оценки кредитоспособности заемщиков (корпоративных и розничных);

- методологию оценки кредитоспособности контрагентов, эмитентов и страховых компаний;
- методологию оценки предлагаемого обеспечения;
- требования к кредитной документации;
- процедуры проведения постоянного мониторинга кредитов и прочих продуктов, несущих кредитный риск.

До момента вынесения решения по принятию кредитного риска заявки клиентов банка проходят экспертизу служб банка, задействованных в процессе анализа финансового положения заемщика (заключения аналитиков основываются на структурном анализе бизнеса и финансового положения заемщика), правовой состоятельности клиента (проводится правовая экспертиза правоустанавливающих документов, правомочность подписантов, корректность оформления корпоративных решений клиента и другие аспекты правовых рисков, как части кредитного риска), оценки благонадежности клиента и его деловой репутации, а также экспертиза стоимости залогового обеспечения.

После проверки всех вышеуказанных аспектов по заявке клиента, Блоком риск-менеджмента проводится независимая экспертиза рисков, по результатам которой формируется заключение, в котором отражаются риски, присущие бизнесу заемщика и предлагаемой структуре сделки, и даются рекомендации по минимизации рисков банка, помимо этого Блоком риск-менеджмента проводится экспертиза на соответствие заявки клиента Банка требованиям Кредитной политики банка и требованиям законодательства РК.

Уполномоченный коллегиальный орган принимает решения на основе заключений внутренних структурных подразделений банка.

Для минимизации кредитных рисков на протяжении всего срока финансирования клиента Группа проводит постоянный мониторинг состояния кредитов и на регулярной основе проводит переоценку платежеспособности своих заемщиков. Процедуры переоценки основываются на анализе финансовой отчетности заемщика на последнюю отчетную дату и/или иной информации, предоставленной самим заемщиком или полученной банком другим способом. Текущая рыночная стоимость обеспечения также на регулярной основе оценивается независимыми профессиональными оценщиками, по отчетам которых проводится экспертиза специалистами Группы, либо оценка проводится специалистами Группы самостоятельно с учетом всех требований законодательства в области оценки. В случае уменьшения рыночной стоимости обеспечения, заемщику выставляется требование о предоставлении дополнительного обеспечения.

Рассмотрение заявок от физических лиц на получение кредитов проводится посредством системы принятия решения (АБИС) Банка, включающей скоринговую модель и прочие процедуры проверки данных в заявке на получение кредита, разработанные Блоком риск-менеджмента совместно с другими структурными подразделениями Банка.

Помимо анализа кредитоспособности отдельных заемщиков, проводимого подразделением кредитного риска и оценки залогов, Блок риск-менеджмента также проводит оценку кредитного риска по портфелю в целом, в том числе оценку концентрации по кредитному портфелю.

Максимальный уровень кредитного риска, как правило, отражается в балансовой стоимости финансовых активов в консолидированном отчете о финансовом положении и в сумме непризнанных договорных обязательств. Возможность взаимозачета активов и обязательств не имеет существенного значения для снижения потенциального кредитного риска.

Максимальный уровень подверженности кредитному риску в отношении финансовых активов по состоянию на отчетную дату может быть представлен следующим образом:

	31 декабря 2025 г. тыс. тенге	31 декабря 2024 г. тыс. тенге
АКТИВЫ		
Денежные средства и их эквиваленты	617,963,468	587,661,837
Финансовые инструменты, оцениваемые по справедливой стоимости, изменения которой отражаются в составе прибыли или убытка за период	1,270,232	2,595,712
Финансовые активы, учитываемые по справедливой стоимости через прочий совокупный доход	681,304,195	704,447,919
Средства в банках	56,414,912	147,195,660
Кредиты, выданные клиентам	1,493,240,685	1,479,140,540
Инвестиции, учитываемые по амортизированной стоимости	8,889,757	83,482,980
Прочие финансовые активы	21,937,090	14,213,452
Всего максимального уровня риска	2,881,020,339	3,018,738,100

Анализ концентрации кредитного риска по кредитам, выданным клиентам, представлен в Примечании 15.

Максимальный уровень подверженности кредитному риску в отношении непризнанных договорных обязательств по состоянию на отчетную дату представлен в Примечании 31.

По состоянию на 31 декабря 2025 у Группы имеется один должник (НБРК), подверженность кредитному риску, в отношении которого превышает 10% максимального уровня подверженности кредитному риску (31 декабря 2024 года: 1). Совокупные остатки с указанным контрагентом по состоянию на 31 декабря 2025 года составляли 354,164,145 тыс. тенге (31 декабря 2024 года: 537,295,796 тыс. тенге).

(г) Управление риском ликвидности

Риск ликвидности – это вероятность возникновения финансовых потерь в результате неспособности Банка выполнить свои обязательства в установленный срок без значительных убытков. Риск ликвидности возникает при несовпадении по срокам погашения активов и обязательств. Совпадение и/или контролируемое несовпадение по срокам погашения и ставкам вознаграждения активов и обязательств является основополагающим моментом в управлении риском ликвидности. Вследствие разнообразия проводимых операций и связанной с ними неопределенности, полное совпадение по срокам погашения активов и обязательств не является для финансовых институтов обычной практикой. Такое несоответствие дает возможность увеличить прибыльность операций, однако при этом повышает риск возникновения убытков.

Банк поддерживает высокий уровень ликвидности с целью постоянного обеспечения наличия денежных средств для оплаты своих обязательств по мере наступления сроков их исполнения.

Банк стремится поддерживать диверсифицированную и стабильную структуру источников финансирования, состоящих из выпущенных долговых ценных бумаг, долгосрочных и краткосрочных кредитов других банков, депозитов основных корпоративных клиентов и физических лиц, а также диверсифицированного портфеля высоколиквидных активов для того, чтобы Банк был способен оперативно и без резких колебаний реагировать на непредвиденные требования в отношении ликвидности.

Управление ALM ежедневно проводит мониторинг позиции по ликвидности, а Блок риск-менеджмента на регулярной основе проводит «стресс-тесты» с учетом разнообразных возможных сценариев состояния рынка, как в нормальных, так и в неблагоприятных условиях. Управление ALM получает от бизнес-подразделений информацию о структуре ликвидности их финансовых активов и обязательств, а также о прогнозных потоках денежных средств, ожидаемых в будущем. Прогнозирование ведется на краткосрочном и среднесрочном горизонте, предусматриваются тактические шаги на каждом временном интервале планирования с учетом возможности использования различных источников фондирования, в том числе внешних привлечений и различных способов размещения временно свободных средств. На основании прогноза ожидаемых притоков и оттоков средств Управление ALM оценивает дефицит/избыток ликвидности, а также осуществляет оперативный прогноз нормативов ликвидности.

Руководство Банка регулярно получает информацию о состоянии ликвидности. Периодичность предоставления информации зависит от состояния ликвидности Банка в каждый конкретный момент времени. В нормальных рыночных условиях отчеты о состоянии ликвидности предоставляются высшему руководству на еженедельной основе. Предоставляемая информация достаточна для адекватной оценки ликвидной позиции Банка в целом и по отдельным направлениям (валютам, клиентам и т.д.), которая также позволяет коллегиальным органам и структурным подразделениям Банка принимать обоснованное решение относительно способности Банка удовлетворять свои потребности в ликвидности и своевременно исполнять свои обязательства в полном объеме.

Следующие далее таблицы содержат информацию о недисконтированных потоках денежных средств по финансовым обязательствам и непризнанным обязательствам кредитного характера, относящихся к наиболее ранней дате наступления срока погашения, возможной в соответствии с условиями договора. Суммарные величины притока и оттока денежных средств, указанные в данных таблицах, представляют собой договорные недисконтированные потоки денежных средств по финансовым обязательствам или условным обязательствам.

Анализ финансовых обязательств по срокам погашения по состоянию на 31 декабря 2025 года может быть представлен следующим образом:

тыс. тенге						Суммарная величина выбытия (поступления) потоков денежных средств	Балансовая стоимость
	До востребова- ния и менее 1 месяца	От 1 до 3 месяцев	От 3 до 6 месяцев	От 6 до 12 месяцев	Более 1 года		
Непроизводные финансовые обязательства							
Депозиты и счета банков	56,067,461	-	-	-	-	56,067,461	56,046,832
Кредиторская задолженность по сделкам «репо»	196,362,057	-	-	-	-	196,362,057	195,923,677
Текущие счета и депозиты клиентов	830,328,659	480,502,214	554,503,495	240,506,327	120,705,434	2,226,546,129	2,157,962,349
Долговые ценные бумаги выпущенные	-	434,705	-	8,374,528	-	8,809,233	8,267,148
Субординированные долговые ценные бумаги выпущенные	-	-	-	4,800,000	148,800,000	153,600,000	57,820,894
Прочие привлеченные средства	-	84,000	771,608	656,434	73,908,187	75,420,229	68,071,186
Обязательства по аренде	267,993	535,984	803,977	1,607,953	5,086,596	8,302,503	4,246,569
Прочие финансовые обязательства	11,912,701	12,846	19,712	278,009	54,007	12,277,275	12,277,275
Производные финансовые обязательства *							
- Поступления	(292,732,909)	-	-	-	-	(292,732,909)	-
- Выбытия	293,124,535	-	-	-	-	293,124,535	391,626
Всего обязательств	1,095,330,497	481,569,749	556,098,792	256,223,251	348,554,224	2,737,776,513	2,561,007,556
Обязательства кредитного характера	551,537,355	-	-	-	-	551,537,355	551,537,355

*С учетом сделок СПОТ.

Анализ финансовых обязательств по срокам погашения по состоянию на 31 декабря 2024 года был представлен следующим образом:

тыс. тенге	До востребова- ния и менее 1 месяца	От 1 до 3 месяцев	От 3 до 6 месяцев	От 6 до 12 месяцев	Более 1 года	Суммарная величина выбытия (поступления) потоков денежных средств	Балансовая стоимость
Непроизводные финансовые обязательства							
Депозиты и счета банков	25,403,399	-	-	-	-	25,403,399	25,402,755
Кредиторская задолженность по сделкам «репо»	213,075,234	-	-	-	-	213,075,234	212,452,958
Текущие счета и депозиты клиентов	830,309,009	540,820,681	487,726,025	291,601,658	216,390,122	2,366,847,495	2,288,460,122
Долговые ценные бумаги выпущенные	-	434,705	-	434,705	8,809,234	9,678,644	8,270,821
Субординированные долговые ценные бумаги выпущенные	-	-	-	6,000,000	192,000,000	198,000,000	66,491,096
Прочие привлеченные средства	17	537,223	821,190	1,073,198	80,700,994	83,132,622	74,662,871
Обязательства по аренде	194,472	411,362	571,792	1,007,302	2,185,107	4,370,035	3,782,551
Прочие финансовые обязательства	10,934,311	65,640	482,652	-	-	11,482,603	11,505,345
Производные финансовые обязательства *							
- Поступления	(236,656,083)	-	-	-	-	(236,656,083)	(971,364)
- Выбытия	235,684,719	-	-	-	-	235,684,719	-
Всего обязательств	1,078,945,078	542,269,611	489,601,659	300,116,863	500,085,457	2,911,018,668	2,690,057,155
Обязательства кредитного характера	257,789,900	-	-	-	-	257,789,900	257,789,900

*с учетом сделок СПОТ.

В соответствии с законодательством Республики Казахстан – юридические и физические лица имеют право изъять свои срочные депозиты из Банка в любой момент, при этом в большинстве случаев они утрачивают право на получение начисленного процентного дохода. Данные депозиты были представлены исходя из установленных в договорах сроков их погашения. Сроки погашения общей суммы срочных депозитов представлены следующим образом:

- 281,193,464 тыс. тенге представлены в категории до востребования и менее одного месяца (31 декабря 2024 года: 267,825,295 тыс. тенге);
- 480,492,610 тыс. тенге представлены в категории от одного до трех месяцев (31 декабря 2024 года: 540,808,540 тыс. тенге);
- 554,140,686 тыс. тенге представлены в категории от трех до шести месяцев (31 декабря 2024 года: 486,873,607 тыс. тенге);
- 237,980,198 тыс. тенге представлены в категории от шести до двенадцати месяцев (31 декабря 2024 года: 290,917,685 тыс. тенге);
- 112,390,661 тыс. тенге представлены в категории более одного года (31 декабря 2024 года: 202,583,937 тыс. тенге).

Тем не менее руководство считает, что независимо от наличия опции досрочного изъятия и того факта, что значительная часть вкладов представляет собой счета до востребования, диверсификация данных счетов и депозитов по количеству и типам вкладчиков, а также прошлый опыт Группы служат признаком того, что данные счета представляют долгосрочный и стабильный источник финансирования.

Руководство ожидает, что движение потоков денежных средств в отношении определенных финансовых активов и обязательств может отличаться от обозначенного в договорах, либо потому что руководство уполномочено управлять движением потоков денежных средств, либо потому что прошлый опыт указывает на то, что сроки движения потоков денежных средств по данным финансовым активам и обязательствам могут отличаться от установленных в договорах сроках.

В нижеследующей таблице представлен анализ сумм (в разрезе контрактных сроков погашения), отраженных в консолидированном отчете о финансовом положении (за исключением производных инструментов), по состоянию на 31 декабря 2025 года:

тыс. тенге	До востребо-	От 1 до	От 3 до	От 1 года до	Более 5 лет	Без срока погашения	Просро- ченные	Всего
	вания и менее 1 месяца	3 месяцев	12 месяцев	5 лет				
Денежные средства и их эквиваленты	654,822,681	9,868,615	-	-	-	-	-	664,691,296
Финансовые активы, учитываемые по справедливой стоимости через прочий совокупный доход	26,903,022	69,877,418	119,193,079	257,575,297	207,727,373	-	28,006	681,304,195
Средства в банках	17,706,114	20,221,200	-	-	18,487,598	-	-	56,414,912
Кредиты, выданные клиентам	84,156,878	107,993,127	373,625,431	789,887,655	99,876,865	-	37,700,729	1,493,240,685
Инвестиции, учитываемые по амортизированной стоимости	-	1,064,500	35,139	7,612,313	-	-	177,805	8,889,757
Текущий налоговый актив	7,977,745	-	-	-	-	-	-	7,977,745
Основные средства и нематериальные активы	-	-	-	-	-	29,860,653	-	29,860,653
Активы в форме права пользования	20,420	15,313	318,176	3,311,138	250,999	-	-	3,916,046
Прочие активы	12,094,587	969,444	13,005,663	9,787,476	17,926	2,921,176	-	38,796,272
Всего активов	803,681,447	210,009,617	506,177,488	1,068,173,879	326,360,761	32,781,829	37,906,540	2,985,091,561
Депозиты и счета банков	55,288,537	-	-	-	-	758,295	-	56,046,832
Кредиторская задолженность по сделкам «репо»	195,923,677	-	-	-	-	-	-	195,923,677
Текущие счета и депозиты клиентов	816,346,768	460,285,976	773,524,861	78,680,762	29,123,982	-	-	2,157,962,349
Долговые ценные бумаги выпущенные	-	326,029	7,941,119	-	-	-	-	8,267,148
Субординированные долговые ценные бумаги выпущенные	-	-	960,000	-	56,860,894	-	-	57,820,894
Прочие привлеченные средства	-	55,067	674,084	27,002,170	40,339,865	-	-	68,071,186
Обязательства по аренде	55,949	15,002	421,128	3,446,884	307,606	-	-	4,246,569
Отложенные налоговые обязательства	-	-	-	-	-	10,242,132	-	10,242,132
Прочие обязательства	18,445,936	12,942	12,428,173	2,338,940	45,188	-	-	33,271,179
Всего обязательств	1,086,060,867	460,695,016	795,949,365	111,468,756	126,677,535	11,000,427	-	2,591,851,966
Чистая позиция	(282,379,420)	(250,685,399)	(289,771,877)	956,705,123	199,683,226	21,781,402	37,906,540	393,239,595
Накопленная чистая позиция	(282,379,420)	(533,064,819)	(822,836,696)	133,868,427	333,551,653	355,333,055	393,239,595	

В нижеследующей таблице представлен анализ сумм (в разрезе контрактных сроков погашения), отраженных в консолидированном отчете о финансовом положении (за исключением производных инструментов), по состоянию на 31 декабря 2024 года:

тыс. тенге	До востребо-	От 1 до	От 3 до	От 1 года до	Более 5 лет	Без срока погашения	Просро- ченные	Всего
	вания и менее 1 месяца	3 месяцев	12 месяцев	5 лет				
Денежные средства и их эквиваленты	638,581,109	-	-	-	-	-	-	638,581,109
Финансовые активы, учитываемые по справедливой стоимости через прочий совокупный доход	27,359,409	56,582,414	109,835,840	297,493,886	213,175,409	-	961	704,447,919
Средства в банках	11,138,342	21,687,591	96,115,830	-	18,253,897	-	-	147,195,660
Кредиты, выданные клиентам	84,964,108	95,390,815	349,364,095	806,133,305	103,401,981	-	39,886,236	1,479,140,540
Инвестиции, учитываемые по амортизированной стоимости	1,053,130	14,519,639	58,887,438	9,022,773	-	-	-	83,482,980
Текущий налоговый актив	2,040,225	-	-	-	-	-	-	2,040,225
Основные средства и нематериальные активы	-	-	-	-	-	29,535,987	-	29,535,987
Активы в форме права пользования	21,074	48,258	346,822	2,786,429	40,259	-	-	3,242,842
Отложенные налоговые активы	-	-	-	-	-	332,429	-	332,429
Прочие активы	19,179,413	184,893	12,645,852	291,598	46,738	359,023	34,671	32,742,188
Всего активов	784,336,810	188,413,610	627,195,877	1,115,727,991	334,918,284	30,227,439	39,921,868	3,120,741,879
Депозиты и счета банков	25,402,755	-	-	-	-	-	-	25,402,755
Кредиторская задолженность по сделкам «репо»	212,452,958	-	-	-	-	-	-	212,452,958
Текущие счета и депозиты клиентов	816,507,315	520,698,441	749,772,054	174,764,397	26,717,915	-	-	2,288,460,122
Долговые ценные бумаги выпущенные	-	326,029	-	7,944,792	-	-	-	8,270,821
Субординированные долговые ценные бумаги выпущенные	-	-	1,200,000	-	65,291,096	-	-	66,491,096
Прочие привлеченные средства	3	502,741	1,118,373	6,638,571	66,403,183	-	-	74,662,871
Обязательства по аренде	70,417	33,863	355,009	3,267,772	55,490	-	-	3,782,551
Отложенные налоговые обязательства	-	-	-	-	-	9,217,003	-	9,217,003
Прочие обязательства	20,414,804	1,844,682	11,663,011	325,786	531,396	-	-	34,779,679
Всего обязательств	1,074,848,252	523,405,756	764,108,447	192,941,318	158,999,080	9,217,003	-	2,723,519,856
Чистая позиция	(290,511,442)	(334,992,146)	(136,912,570)	922,786,673	175,919,204	21,010,436	39,921,868	397,222,023
Накопленная чистая позиция	(290,511,442)	(625,503,588)	(762,416,158)	160,370,515	336,289,719	357,300,155	397,222,023	

Руководство полагает, что следующие факторы обеспечивают уменьшение разрыва ликвидности сроком до одного года:

- Анализ руководством поведения вкладчиков срочных депозитов в течение последних трех лет показывает, что предложение конкурентоспособных ставок вознаграждения обеспечивает высокий уровень возобновления договоров срочных депозитов.
- По состоянию на 31 декабря 2025 года остаточные суммы на счетах и депозитах связанных сторон, срок погашения обязательств, по которым наступает в течение одного года, составляют 279,197,707 тыс. тенге (2024 год: 238,444,725 тыс. тенге). Руководство полагает, что договоры срочных депозитов будут продлены при наступлении сроков погашения обязательств по ним, и снятие клиентами значительных сумм со своих счетов будет координироваться в рамках решения задач Группы по поддержанию ликвидности.

(д) Управление операционным риском

Операционный риск – это вероятность возникновения потерь в результате неадекватных и недостаточных внутренних процессов, человеческих ресурсов и систем, или влияния внешних событий, за исключением стратегического риска и репутационного риска.

Цель управления операционными рисками в Группе заключается в том, чтобы обеспечить поддержание принимаемого риска на приемлемом уровне, в соответствии со стратегическими задачами, а также максимальную сохранность активов и капитала на основе снижения (исключения) возможных убытков, и измеряется качественными и количественными системами оценки операционных рисков.

Процесс управления операционным риском является неотъемлемой частью процесса управления бизнесом и представляет собой группу инструментов, установленных Правилами НБ РК №188, которая обеспечивает механизм взаимодействия разработанных и регламентированных Группой внутренних процедур, процессов, политик, структурных подразделений банка, позволяющих своевременно выявить, измерить, оценить, осуществить мониторинг и контроль уровня операционного риска, тем самым минимизировать влияние существенных рисков на Группу, а также обеспечить его финансовую устойчивость и стабильность функционирования.

30 Управление капиталом

НБРК устанавливает и контролирует выполнение требований к уровню собственного капитала Банка в целом.

Банк определяет в качестве собственного капитала те статьи, которые определены в соответствии с законодательством в качестве статей, составляющих капитал кредитных институтов.

Капитал 1 уровня представляет собой сумму основного капитала и добавочного капитала. Основной капитал рассчитывается как сумма оплаченных простых акций, дополнительного оплаченного капитала, нераспределенной прибыли текущего года и предыдущих лет и резервов, созданных против них, за вычетом собственных выкупленных простых акций, нематериальных активов, включая гудвил, убытков прошлых лет и убытков текущего года, отложенного налогового актива за минусом отложенных налоговых обязательств, за исключением части отложенных налоговых активов, признанных в отношении вычитаемых временных разниц, резервов по прочей переоценке, доходов от продаж, связанных с транзакциями по секьюритизации активов, доходов или убытков от изменения справедливой стоимости финансового обязательства в связи с изменением кредитного риска по такому обязательству, регуляторных корректировок, подлежащих вычету из добавочного капитала, но в связи с недостаточным его уровнем вычитаемых из основного капитала, и инвестиций в финансовые инструменты юридических лиц, финансовая отчетность которых не консолидируется при составлении финансовой отчетности Банка, с некоторыми ограничениями.

В добавочный капитал включаются бессрочные договоры и оплаченные привилегированные акции, за вычетом корректировок инвестиций Банка в собственные бессрочные финансовые инструменты, собственных выкупленных привилегированных акций, инвестиций в финансовые инструменты юридических лиц, финансовая отчетность которых не консолидируется при составлении финансовой отчетности Банка, с некоторыми ограничениями, и регуляторных корректировок, подлежащих вычету из капитала второго уровня, но в связи с недостаточным его уровнем вычитаемых из добавочного капитала.

Капитал 2 уровня рассчитывается как сумма субординированного долга, выраженного в тенге, за минусом инвестиций в субординированный долг финансовых организаций, в которых Банк имеет десять или более процентов выпущенных акций, финансовая отчетность которых не консолидируется при составлении финансовой отчетности Группы, с некоторыми ограничениями.

По состоянию на 31 декабря 2025 года и 31 декабря 2024 года общий капитал представляет собой сумму капитала 1 уровня и капитала 2 уровня.

Существует ряд различных ограничений и критериев классификации, применяемых к вышеперечисленным элементам общего капитала.

В соответствии с действующими требованиями, установленными НБРК, Банк обязан поддерживать достаточность общего капитала на уровне следующих коэффициентов:

- отношение основного капитала к сумме активов, условных и возможных обязательств, взвешенных по степени кредитного риска, активов, условных и возможных требований и обязательств, рассчитанных с учетом рыночного риска, и количественной меры операционного риска (k1);
- отношение капитала 1 уровня к сумме активов, условных и возможных обязательств, взвешенных по степени кредитного риска, активов, условных и возможных требований и обязательств, рассчитанных с учетом рыночного риска и количественной меры операционного риска (k1-2);
- отношение общего капитала к сумме активов, условных и возможных обязательств, взвешенных по степени кредитного риска, активов, условных и возможных требований и обязательств, рассчитанных с учетом рыночного риска и количественной меры операционного риска (k2).

По состоянию на 31 декабря 2025 и 2024 годов, уровни коэффициентов, применимых к Банку, являются следующими:

	С учетом консервационного буфера		Без учета консервационного буфера	
	2025 г.	2024 г.	2025 г.	2024 г.
k1 – не ниже	0.080	0.080	0.055	0.055
k1-2 – не ниже	0.090	0.090	0.065	0.065
k2 – не ниже	0.105	0.105	0.080	0.080

По состоянию на 31 декабря 2025 года Банк выполнил все пруденциальные нормативы капитализации k1, k1-2 и k2. Фактические значения данных коэффициентов составили: k1 – 0.190, k1-2 – 0.190 и k2 – 0.249 (31 декабря 2024 года: k1 – 0.201, k1-2 – 0.201 и k2 – 0.277).

Размер собственного капитала Банка по состоянию на 31 декабря 2025 года, рассчитанный в соответствии с требованиями, установленными Постановлением Правления Национального банка Республики Казахстан от 13 сентября 2017 года № 170 «Об установлении нормативных значений и методик расчетов пруденциальных нормативов и иных обязательных к соблюдению норм и лимитов, размера собственного капитала Банка и Правил расчета и лимитов открытой валютной позиции», составил 503,086,114 тыс. тенге (31 декабря 2024 года: 545,923,954 тыс. тенге). Размер капитала первого уровня по состоянию на 31 декабря 2025 года составил 383,100,373 тыс. тенге (31 декабря 2024 года: 395,944,062 тыс. тенге).

31 Условные обязательства кредитного характера

У Группы имеются обязательства по предоставлению кредитных ресурсов. Данные обязательства предусматривают выдачу кредитных ресурсов в форме одобренного кредита, лимитов по кредитным картам, а также овердрафта.

Группа выдает финансовые гарантии и открывает аккредитивы в целях обеспечения исполнения обязательств своих клиентов перед третьими лицами. Указанные соглашения фиксируют лимиты обязательств и, как правило, имеют срок действия до пяти лет.

Группа применяет при предоставлении финансовых гарантий, кредитных забалансовых обязательств и аккредитивов ту же политику и процедуры управления рисками, что и при предоставлении кредитов клиентам.

Договорные суммы условных обязательств кредитного характера представлены далее в таблице в разрезе категорий. Суммы, отраженные в таблице в части обязательств по предоставлению кредитов, предполагают, что указанные обязательства будут полностью исполнены. Суммы, отраженные в таблице в части гарантий и аккредитивов, представляют собой максимальную величину бухгалтерского убытка, который был бы отражен по состоянию на отчетную дату в том случае, если бы контрагенты не смогли исполнить своих обязательств в соответствии с условиями договоров.

	31 декабря 2025 г. тыс. тенге	31 декабря 2024 г. тыс. тенге
Сумма согласно договору		
Обязательства по предоставлению кредитов и кредитных линий	501,577,177	209,679,552
<i>Отзывные</i>	501,124,268	208,931,166
<i>Безотзывные</i>	452,909	748,386
Финансовые гарантии	48,182,856	48,110,348
Аккредитивы	1,777,322	-
Итого	551,537,355	257,789,900
Оценочный резерв под убытки	(651,212)	(2,576,330)

Руководство ожидает, что кредиты и обязательства по кредитным линиям будут финансироваться в необходимом размере за счет сумм, полученных от погашения текущего кредитного портфеля согласно графикам погашения.

Указанные обязательства могут прекратиться без их частичного или полного исполнения. Вследствие этого обязательства, указанные выше, не представляют собой ожидаемый отток денежных средств.

По состоянию на 31 декабря 2025 года обязательства по предоставлению кредитов и кредитных линий в размере 501,099,108 тыс. тенге относятся к Стадии 1, 175,211 тыс. тенге относятся к Стадии 2, 302,858 тыс. тенге относятся к Стадии 3 (31 декабря 2024 года: обязательства по предоставлению кредитов и кредитных линий в размере 208,610,971 тыс. тенге относятся к Стадии 1, 555,929 тыс. тенге относятся к Стадии 2, 512,652 тыс. тенге относятся к Стадии 3).

По состоянию на 31 декабря 2025 года у Группы отсутствуют клиенты, условные обязательства кредитного характера перед которыми превышают 10% общих условных обязательств кредитного характера (31 декабря 2024 года: отсутствуют).

Изменение оценочного резерва под убытки по условным обязательствам за год, закончившийся 31 декабря 2025 года, представлено в следующей таблице.

тыс. тенге

Условные обязательства кредитного характера

	<u>Стадия 1</u>	<u>Стадия 2</u>	<u>Стадия 3</u>	<u>Итого</u>
Величина резерва под ожидаемые кредитные убытки по состоянию на начало года	1,577,631	914	997,785	2,576,330
Перевод в стадию 1	31,487	(1,001)	(30,486)	-
Перевод в стадию 2	(2,604)	2,604	-	-
Перевод в стадию 3	(996)	-	996	-
Чистое изменение оценочного резерва под убытки	(1,764,713)	(6,320)	(959,174)	(2,730,207)
Вновь созданные или приобретенные финансовые активы	807,136	4,922	1,866	813,924
Курсовые разницы и прочие изменения	(8,835)	-	-	(8,835)
Величина резерва под ожидаемые кредитные убытки по состоянию на конец года	639,106	1,119	10,987	651,212

Изменение оценочного резерва под убытки по условным обязательствам за год, закончившийся 31 декабря 2024 года, представлено в следующей таблице.

тыс. тенге

Условные обязательства кредитного характера

	<u>Стадия 1</u>	<u>Стадия 2</u>	<u>Стадия 3</u>	<u>Итого</u>
Величина резерва под ожидаемые кредитные убытки по состоянию на начало года	787,244	12,215	1,501,596	2,301,055
Перевод в стадию 1	3,264	(3,264)	-	-
Перевод в стадию 2	(3,379)	3,379	-	-
Перевод в стадию 3	-	-	-	-
Чистое изменение оценочного резерва под убытки	(189,825)	(12,571)	(503,811)	(706,207)
Вновь созданные или приобретенные финансовые активы	958,340	816	-	959,156
Курсовые разницы и прочие изменения	21,987	339	-	22,326
Величина резерва под ожидаемые кредитные убытки по состоянию на конец года	1,577,631	914	997,785	2,576,330

Информация об изменении объема выданных гарантий за 2025 год представлена в следующей таблице.

	<u>Стадия 1</u>	<u>Стадия 2</u>	<u>Стадия 3</u>	<u>Итого</u>
На начало года	45,851,918	-	2,258,430	48,110,348
Выдача гарантий	33,799,858	-	-	33,799,858
Прекращение признания гарантий	(31,227,543)	-	(2,189,257)	(33,416,800)
Курсовая разница	(310,550)	-	-	(310,550)
Перевод в стадию 1	69,173	-	(69,173)	-
Перевод в стадию 2	-	-	-	-
Перевод в стадию 3	(4,468)	-	4,468	-
На конец года	48,178,388	-	4,468	48,182,856

Информация об изменении объема выданных гарантий за 2024 год представлена в следующей таблице.

	Стадия 1	Стадия 2	Стадия 3	Итого
На начало года	41,934,630	108,584	2,705,188	44,748,402
Выдача гарантий	43,167,173	-	-	43,167,173
Прекращение признания гарантий	(41,008,815)	(12,637)	(446,758)	(41,468,210)
Курсовая разница	1,662,983	-	-	1,662,983
Перевод в стадию 1	108,584	(108,584)	-	-
Перевод в стадию 2	(12,637)	12,637	-	-
Перевод в стадию 3	-	-	-	-
На конец года	45,851,918	-	2,258,430	48,110,348

32 Условные обязательства

(а) Страхование

Рынок страховых услуг в Республике Казахстан находится на стадии становления и многие формы страхования, распространенные в других странах мира, пока не доступны в Республике Казахстан. Группа не имеет полной страховой защиты в отношении своих производственных сооружений, убытков, вызванных приостановлением деятельности, или возникших обязательств перед третьими сторонами в связи с ущербом, нанесенным объектам недвижимости или окружающей среде в результате аварий или деятельности Группы. До того момента, пока Группа не застрахует в достаточной степени свою деятельность, существует риск того, что понесенные убытки или потеря определенных активов могут оказать существенное негативное влияние на деятельность и консолидированное финансовое положение Группы.

(б) Судебные разбирательства

В процессе осуществления своей обычной деятельности на рынке Группа сталкивается с различными видами юридических претензий. Руководство Группы полагает, что окончательная величина обязательств Группы, возникающих в результате судебных разбирательств (в случае наличия таковых), не будет оказывать существенного негативного влияния на финансовые результаты деятельности Группы в будущем.

(в) Условные налоговые обязательства

Налоговая система Республики Казахстан, будучи относительно новой, характеризуется частыми изменениями законодательных норм, официальных разъяснений и судебных решений, зачастую нечетко изложенных и противоречивых, что допускает их неоднозначное толкование различными налоговыми органами, включая мнения относительно порядка учета доходов, расходов и прочих статей консолидированной финансовой отчетности в соответствии с МСФО. Проверками и расследованиями в отношении правильности исчисления налогов занимаются регулирующие органы разных уровней, имеющие право налагать крупные штрафы и взимать проценты. Правильность исчисления налогов в отчетном периоде может быть проверена в течение последующих пяти календарных лет, однако при определенных обстоятельствах этот срок может быть увеличен.

Данные обстоятельства могут привести к тому, что налоговые риски в Республике Казахстан будут гораздо выше, чем в других странах. Руководство Группы, исходя из своего понимания применимого налогового законодательства, нормативных требований и судебных решений, считает, что налоговые обязательства отражены в полной мере. Тем не менее, трактовка этих положений соответствующими органами может быть иной и, в случае если они смогут доказать правомерность своей позиции, это может оказать значительное влияние на настоящую консолидированную финансовую отчетность.

33 Операции со связанными сторонами

(а) Отношения контроля

По состоянию на 31 декабря 2025 года и 31 декабря 2024 года Материнской компанией Банка является АО «Евразийская финансовая компания» («Материнская компания»). Материнская компания контролируется группой физических лиц, г-ном Шодиевым П. К., г-жой Ибрагимовой М. Н., каждый из которых владеет 33.3% (31 декабря 2024 года: материнская компания контролируется группой физических лиц, г-ном Машкевичем А. А., г-ном Шодиевым П. К., г-жой Ибрагимовой М. Н., каждый из которых владеет 33.3%). Материнская компания Группы представляет консолидированную финансовую отчетность, находящуюся в открытом доступе.

(б) Операции с членами Совета Директоров, Правления и прочим ключевым управленческим персоналом

Общий размер вознаграждения, включенного в статью «Расходы на персонал» за год, закончившийся 31 декабря, может быть представлен следующим образом:

	2025 г. тыс. тенге	2024 г. тыс. тенге
Члены Совета директоров	309,889	1,047,779
Члены Правления	2,369,481	1,549,019
Прочий ключевой управленческий персонал	3,257,911	4,007,791
	5,937,281	6,604,589

Указанные суммы включают неденежные вознаграждения членам Совета Директоров, Правления и прочего ключевого управленческого персонала.

По состоянию на 31 декабря 2025 и 2024 годов остатки по счетам и средние ставки вознаграждения по операциям с членами Совета Директоров, Правления и прочего ключевого управленческого персонала составили:

	31 декабря 2025 г. тыс. тенге	Средняя эффективная ставка вознагражде- ния, %	31 декабря 2024 г. тыс. тенге	Средняя эффективная ставка вознагражде- ния, %
Консолидированный отчет о финансовом положении				
АКТИВЫ				
Кредиты, выданные клиентам	374,792	7.47	321,080	8.28
Кредиты, выданные клиентам (резерв под ожидаемые кредитные убытки)	(5,877)	-	(6,260)	-
ОБЯЗАТЕЛЬСТВА				
Текущие счета и депозиты клиентов	12,310,659	6.99	24,687,222	6.99

Суммы, включенные в состав, прибыли или убытка, по операциям с членами Совета Директоров, Правления и прочего ключевого управленческого персонала за год, закончившийся 31 декабря, могут быть представлены следующим образом:

	2025 г. тыс. тенге	2024 г. тыс. тенге
Прибыль или убыток		
Процентные доходы, рассчитанные с использованием метода эффективной процентной ставки	21,759	19,744
Процентные расходы	(1,086,772)	(1,351,556)
Комиссионные доходы	1,158	26
Восстановление убытков от обесценения долговых финансовых активов	516	6,917

(в) Операции с прочими связанными сторонами

По состоянию на 31 декабря 2025 года остатки по счетам и средние контрактные ставки вознаграждения, а также соответствующая прибыль или убыток за год, закончившийся 31 декабря 2025 года, по операциям с прочими связанными сторонами составили:

	<u>Материнская компания</u>		<u>Прочие дочерние организации материнской компании</u>		<u>Прочие связанные стороны*</u>		<u>Всего тыс. тенге</u>
	<u>тыс. тенге</u>	<u>Средняя контрактная ставка вознаграждения, %</u>	<u>тыс. тенге</u>	<u>Средняя контрактная ставка вознаграждения, %</u>	<u>тыс. тенге</u>	<u>Средняя контрактная ставка вознаграждения, %</u>	
31 декабря 2025 года							
Консолидированный отчет о финансовом положении							
АКТИВЫ							
Кредиты, выданные клиентам							
- в тенге	-	-	-	-	550,644	16.49	550,644
- в долларах США	-	-	-	-	25,853,841	4.17	25,853,841
Кредиты, выданные клиентам (резерв под ожидаемые кредитные убытки)	-	-	-	-	(9,017,407)	-	(9,017,407)
Прочие активы							
- в тенге	-	-	83,902	-	53,275	-	137,177
- в долларах США	-	-	-	-	39,276	-	39,276
ОБЯЗАТЕЛЬСТВА							
Текущие счета и депозиты клиентов							
- в тенге	293,190	14.50	17,686,048	15.00	40,704,437	16.30	58,683,675
- в долларах США	-	-	80,916,467	2.00	140,145,933	1.11	221,062,400
- в других валютах	-	-	5,012,136	-	7,837,155	3.00	12,849,291
Прочие обязательства							
- в тенге	-	-	149,804	-	259,874	-	409,678
- в долларах США	-	-	-	-	61,307	-	61,307
Статьи, не признанные в консолидированном отчете о финансовом положении							
Обязательства по предоставлению кредитов и кредитных линий	-	-	-	-	305,564	-	305,564
Выданные гарантии	-	-	-	-	1,554,158	-	1,554,158
Полученные гарантии	-	-	-	-	1,146	-	1,146
Аккредитивы	-	-	-	-	1,777,322	-	1,777,322

	Материнская компания		Прочие дочерние организации материнской компании		Прочие связанные стороны*		Всего тыс. тенге
	тыс. тенге	Средняя контрактная ставка вознаграждения, %	тыс. тенге	Средняя контрактная ставка вознаграждения, %	тыс. тенге	Средняя контрактная ставка вознаграждения, %	
31 декабря 2025 года							
Прибыль/(убыток)							
Процентные доходы, рассчитанные с использованием метода эффективной процентной ставки	-	-	-	-	550,847	-	550,847
Процентные расходы	(22,206)	-	(3,346,395)	-	(6,560,265)	-	(9,928,866)
Комиссионные доходы	167	-	6,049,242	-	1,047,278	-	7,096,687
Комиссионные расходы	-	-	-	-	(107,053)	-	(107,053)
Чистая прибыль/(убыток) от операций с иностранной валютой	-	-	989,412	-	4,197,579	-	5,186,991
- в том числе дилинговые операции, нетто	-	-	(19,575)	-	4,964,665	-	4,945,090
- в том числе курсовые разницы, нетто	-	-	1,008,987	-	(767,086)	-	241,901
Убытки от обесценения долговых финансовых активов	-	-	-	-	298,041	-	298,041
Прочие общие и административные расходы	-	-	(104,898)	-	(264,574)	-	(369,472)

* Прочие связанные стороны состоят из компаний, контролируемых акционерами Материнской компании.

По состоянию на 31 декабря 2024 года остатки по счетам и средние контрактные ставки вознаграждения, а также соответствующая прибыль или убыток за год, закончившийся 31 декабря 2024 года, по операциям с прочими связанными сторонами составили:

	Материнская компания		Прочие дочерние организации материнской компании		Прочие связанные стороны*		Всего тыс. тенге
	тыс. тенге	Средняя контрактная ставка вознаграждения, %	тыс. тенге	Средняя контрактная ставка вознаграждения, %	тыс. тенге	Средняя контрактная ставка вознаграждения, %	
31 декабря 2024 года							
Консолидированный отчет о финансовом положении							
АКТИВЫ							
Кредиты, выданные клиентам							
- в тенге	-	-	-	-	2,329,543	17.74	2,329,543
- в долларах США	-	-	-	-	26,583,029	4.17	26,583,029
Кредиты, выданные клиентам (резерв под ожидаемые кредитные убытки)	-	-	-	-	(9,988,884)	-	(9,988,884)
Прочие активы							
- в тенге	-	-	24,822	-	34,883	-	59,705
- в долларах США	-	-	-	-	19,212	-	19,212
ОБЯЗАТЕЛЬСТВА							
Текущие счета и депозиты клиентов							
- в тенге	254,721	13.00	21,458,246	14.00	67,693,512	13.67	89,406,479
- в долларах США	-	-	13,028,378	1.80	124,002,402	1.88	137,030,780
- в других валютах	-	-	1,803,690	3.00	7,788,975	3.00	9,592,665
Прочие обязательства							
- в тенге	-	-	325,270	-	152,282	-	477,552
- в долларах США	-	-	-	-	40,817	-	40,817

31 декабря 2024 года	Материнская компания		Прочие дочерние организации материнской компании		Прочие связанные стороны*		Всего тыс. тенге
	тыс. тенге	Средняя контрактная ставка вознаграждения, %	тыс. тенге	Средняя контрактная ставка вознаграждения, %	тыс. тенге	Средняя контрактная ставка вознаграждения, %	
Статьи, не признанные в консолидированном отчете о финансовом положении							
Обязательства по предоставлению кредитов и кредитных линий	-	-	-	-	4,400	-	4,400
Выданные гарантии	-	-	-	-	1,173,253	-	1,173,253
Полученные гарантии	-	-	-	-	3,101,665	-	3,101,665
Прибыль/(убыток)							
Процентные доходы, рассчитанные с использованием метода эффективной процентной ставки	-	-	-	-	42,978	-	42,978
Процентные расходы	(69,718)	-	(2,822,973)	-	(7,291,057)	-	(10,183,748)
Комиссионные доходы	754	-	15,081,790	-	963,904	-	16,046,448
Комиссионные расходы	-	-	-	-	(108,113)	-	(108,113)
Чистая прибыль/(убыток) от операций с иностранной валютой	21	-	(2,221,782)	-	(16,271,078)	-	(18,492,839)
- в том числе дилинговые операции, нетто	21	-	111,305	-	1,802,510	-	1,913,836
- в том числе курсовые разницы, нетто	-	-	(2,333,087)	-	(18,073,588)	-	(20,406,675)
Прочие операционные расходы	-	-	-	-	(7,496)	-	(7,496)
Убытки от обесценения долговых финансовых активов	-	-	-	-	2,232,339	-	2,232,339
Прочие общие и административные расходы	-	-	(215,452)	-	(259,929)	-	(475,381)

*Прочие связанные стороны состоят из компаний, контролируемых акционерами Материнской компании.

Кредиты, выданные связанным сторонам, с чистой балансовой стоимостью 10,667,535 тыс. тенге (31 декабря 2024 года: 19,278,308 тыс. тенге) обеспечены земельными участками, недвижимостью, гарантиями, движимым имуществом и прочими видами обеспечения, чья стоимость в значительной степени покрывает балансовую стоимость этих кредитов без учета избыточного обеспечения. Оставшаяся сумма кредитов, выданных связанным сторонам, не имеет обеспечения. Сроки истечения действия гарантий, полученных в качестве обеспечения выданных кредитов, обусловлены сроками погашения данных кредитов.

34 Финансовые активы и обязательства: справедливая стоимость и учетные классификации**(а) Учетные классификации и справедливая стоимость**

Следующая далее таблица отражает балансовую и справедливую стоимость финансовых активов и финансовых обязательств по состоянию на 31 декабря 2025 года:

тыс. тенге	Оцениваемые по справедливой стоимости, изменения которой отражаются в составе прибыли или убытка за период	Учитываемые по справедливой стоимости через прочий совокупный доход	Учитываемые по амортизированной стоимости	Общая балансовая стоимость	Справедливая стоимость
Денежные средства и их эквиваленты	-	-	664,691,296	664,691,296	664,691,296
Финансовые инструменты, оцениваемые по справедливой стоимости, изменения которой отражаются в составе прибыли или убытка за период	1,270,232	-	-	1,270,232	1,270,232
Финансовые активы, учитываемые по справедливой стоимости через прочий совокупный доход	-	681,304,195	-	681,304,195	681,304,195
Средства в банках	-	-	56,414,912	56,414,912	56,414,912
Кредиты, выданные клиентам	-	-	544,871,133	544,871,133	540,835,915
Кредиты, выданные корпоративным клиентам	-	-	948,369,552	948,369,552	853,373,343
Кредиты, выданные розничным клиентам	-	-	-	-	-
Инвестиции, учитываемые по амортизированной стоимости	-	-	5,103,935	5,103,935	5,111,876
Государственные облигации	-	-	1,035,676	1,035,676	1,012,679
Облигации банков развития	-	-	2,750,146	2,750,146	2,618,174
Корпоративные облигации	-	-	21,937,090	21,937,090	21,937,090
Прочие финансовые активы	-	-	-	-	-
	1,270,232	681,304,195	2,245,173,740	2,927,748,167	2,828,569,712
Финансовые инструменты, оцениваемые по справедливой стоимости, изменения которой отражаются в составе прибыли или убытка за период	1,694,554	-	-	1,694,554	1,694,554
Депозиты и счета банков	-	-	56,046,832	56,046,832	56,046,832
Кредиторская задолженность по сделкам «репо»	-	-	195,923,677	195,923,677	196,548,461
Текущие счета и депозиты клиентов	-	-	2,157,962,349	2,157,962,349	2,151,048,312
Долговые ценные бумаги выпущенные	-	-	8,267,148	8,267,148	7,978,606
Субординированные долговые ценные бумаги выпущенные	-	-	57,820,894	57,820,894	62,206,587
Прочие привлеченные средства	-	-	68,071,186	68,071,186	68,071,186
Прочие финансовые обязательства	-	-	12,277,275	12,277,275	12,277,275
	1,694,554	-	2,556,369,361	2,558,063,915	2,555,871,813

Следующая далее таблица отражает балансовую и справедливую стоимость финансовых активов и финансовых обязательств по состоянию на 31 декабря 2024 года:

тыс. тенге	Оцениваемые по справедливой стоимости, изменения которой отражаются в составе прибыли или убытка за период	Учитываемые по справедливой стоимости через прочий совокупный доход	Учитываемые по амортизированной стоимости	Общая балансовая стоимость	Справедливая стоимость
Денежные средства и их эквиваленты	-	-	638,581,109	638,581,109	638,581,109
Финансовые инструменты, оцениваемые по справедливой стоимости, изменения которой отражаются в составе прибыли или убытка за период	2,595,712	-	-	2,595,712	2,595,712
Финансовые активы, учитываемые по справедливой стоимости через прочий совокупный доход	-	704,447,919	-	704,447,919	704,447,919
Средства в банках	-	-	147,195,660	147,195,660	147,195,660
Кредиты, выданные клиентам	-	-	-	-	-
Кредиты, выданные корпоративным клиентам	-	-	484,658,901	484,658,901	481,377,119
Кредиты, выданные розничным клиентам	-	-	994,481,639	994,481,639	913,177,822
Инвестиции, учитываемые по амортизированной стоимости	-	-	-	-	-
Государственные облигации	-	-	75,246,707	75,246,707	72,603,536
Облигации банков развития	-	-	5,341,009	5,341,009	5,247,405
Корпоративные облигации	-	-	2,895,264	2,895,264	2,649,558
Прочие финансовые активы	-	-	14,213,452	14,213,452	14,213,452
	2,595,712	704,447,919	2,362,613,741	3,069,657,372	2,982,089,292
Финансовые инструменты, оцениваемые по справедливой стоимости, изменения которой отражаются в составе прибыли или убытка за период	1,063,209	-	-	1,063,209	1,063,209
Депозиты и счета банков	-	-	25,402,755	25,402,755	25,402,755
Кредиторская задолженность по сделкам «репо»	-	-	212,452,958	212,452,958	212,952,674
Текущие счета и депозиты клиентов	-	-	2,288,460,122	2,288,460,122	2,286,216,526
Долговые ценные бумаги выпущенные	-	-	8,270,821	8,270,821	8,107,570
Субординированные долговые ценные бумаги выпущенные	-	-	66,491,096	66,491,096	82,794,973
Прочие привлеченные средства	-	-	74,662,871	74,662,871	74,662,871
Прочие финансовые обязательства	-	-	11,505,345	11,505,345	11,505,345
	1,063,209	-	2,687,245,968	2,688,309,177	2,702,705,923

Оценка справедливой стоимости направлена на определение цены, которая была бы получена при продаже актива или уплачена при передаче обязательства в условиях операции, осуществляемой на организованном рынке, между участниками рынка на дату оценки. Тем не менее, принимая во внимание фактор неопределенности, а также субъективность используемых суждений, справедливая стоимость не должна рассматриваться как стоимость, по которой активы будут незамедлительно реализованы, а обязательства – урегулированы.

Справедливая стоимость финансовых активов и обязательств, котируемых на активных рынках, основана на рыночных котировках или котировках цен дилеров. Для всех прочих финансовых инструментов Группа определяет справедливую стоимость, используя методы оценки.

Целью методов оценки является достижение способа оценки справедливой стоимости, отражающего цену, по которой проводилась бы операция, осуществляемая на организованном рынке, по продаже актива или передаче обязательства между участниками рынка на дату оценки.

Методы оценки включают модели оценки чистой приведенной к текущему моменту стоимости и дисконтирования потоков денежных средств и сравнение со схожими инструментами, в отношении которых известны рыночные котировки. Суждения и данные, используемые для оценки, включают безрисковые и базовые ставки вознаграждения, кредитные спреды и прочие корректировки, используемые для оценки ставок дисконтирования, котировки акций и облигаций и валютные курсы. Методы оценки направлены на определение справедливой стоимости, отражающей стоимость финансового инструмента по состоянию на отчетную дату, которая была бы определена независимыми участниками рынка.

Группа использует широко признанные модели оценки для определения справедливой стоимости стандартных и более простых финансовых инструментов, таких как процентные и валютные свопы, использующие только общедоступные рыночные данные и не требующие суждений или оценок руководства. Наблюдаемые котировки и исходные данные для моделей обычно доступны на рынке для обращающихся на рынке долговых и долевых ценных бумаг, производных инструментов, обращающихся на бирже, а также простых внебиржевых производных финансовых инструментов, таких как процентные свопы.

Для более сложных инструментов Группа использует собственные модели оценки. Некоторые или все значимые данные, используемые в данных моделях, могут не являться общедоступными рыночными данными и являются производными от рыночных котировок или ставок, либо оценками, сформированными на основании суждений. Примером инструментов, оценка которых основана на использовании ненаблюдаемых рыночных данных могут служить некоторые кредиты и ценные бумаги, для которых отсутствует активный рынок.

Следующие допущения используются руководством для оценки справедливой стоимости финансовых инструментов:

- для дисконтирования будущих потоков денежных средств по кредитам, выданным корпоративным клиентам, и кредитам, выданным розничным клиентам, использовались ставки дисконтирования 6.70 – 19.84% и 5.68 – 31.12%, соответственно (31 декабря 2024 года: 7.26 – 17.81% и 5.14 – 35.06%, соответственно);
- справедливая стоимость текущих счетов и депозитов клиентов приблизительно равна балансовой стоимости, т.к. вкладчики могут изъять свои средства в короткие сроки;
- для определения рыночной стоимости долговых выпущенных ценных бумаг и субординированных облигаций использовалась модель наращивания капитала с использованием всех наблюдаемых исходных данных, таких как кривая доходности Казахстанской фондовой биржи и кредитный спред для рейтинга Банка, скорректированного на срок погашения, публикуемый Bloomberg.

Оценка справедливой стоимости направлена на наиболее точное определение стоимости, по которой финансовый инструмент может быть обменян между хорошо осведомленными, действительно желающими совершить такую сделку, независимыми друг от друга сторонами. Тем не менее, принимая во внимание фактор неопределенности, а также субъективность используемых суждений, справедливая стоимость не должна рассматриваться как стоимость, по которой активы могут быть немедленно реализованы, а обязательства погашены.

(б) Иерархия оценок справедливой стоимости

Группа оценивает справедливую стоимость финансовых инструментов, отраженных в консолидированном отчете о финансовом положении с использованием следующей иерархии оценок справедливой стоимости, учитывающей существенность данных, используемых при формировании указанных оценок:

- Уровень 1: Котировки на активном рынке (нескорректированные) в отношении идентичных финансовых инструментов.
- Уровень 2: Методы оценки, основанные на рыночных данных, доступных непосредственно (то есть котировках) либо опосредованно (то есть данных, производных от котировок). Данная категория включает инструменты, оцениваемые с использованием: рыночных котировок на активных рынках для схожих инструментов, рыночных котировок для идентичных или схожих инструментов на рынках, не рассматриваемых в качестве активных, или прочих методов оценки, все используемые данные которых непосредственно или опосредованно основываются на наблюдаемых рыночных данных.
- Уровень 3: Методы оценки, основанные на ненаблюдаемых рыночных данных. Данная категория включает инструменты, оцениваемые с использованием информации, не основанной на наблюдаемых рыночных данных, при том, что такие ненаблюдаемые данные оказывают существенное влияние на оценку инструмента. Данная категория включает инструменты, оцениваемые на основании котировок для схожих инструментов, в отношении которых требуется использование существенных ненаблюдаемых корректировок или суждений для отражения разницы между инструментами.

В таблице далее приведен анализ финансовых инструментов, отражаемых по справедливой стоимости по состоянию на 31 декабря 2025 года, в разрезе уровней иерархии справедливой стоимости:

тыс. тенге	Уровень 1	Уровень 2	Уровень 3	Всего
Финансовые инструменты, оцениваемые по справедливой стоимости, изменения которой отражаются в составе прибыли или убытка за период				
- Производные активы	902,721	-	-	902,721
- Производные обязательства	(1,694,554)	-	-	(1,694,554)
- Корпоративные акции	367,511	-	-	367,511
Финансовые активы, учитываемые по справедливой стоимости через прочий совокупный доход				
- Долговые инструменты и прочие инструменты с фиксированной доходностью	373,474,015	307,802,174	28,006	681,304,195
	373,049,693	307,802,174	28,006	680,879,873

В таблице далее приведен анализ финансовых инструментов, отражаемых по справедливой стоимости по состоянию на 31 декабря 2024 года, в разрезе уровней иерархии справедливой стоимости:

тыс. тенге	Уровень 1	Уровень 2	Уровень 3	Всего
Финансовые инструменты, оцениваемые по справедливой стоимости, изменения которой отражаются в составе прибыли или убытка за период				
- Производные активы	1,836,970	-	-	1,836,970
- Производные обязательства	(1,063,209)	-	-	(1,063,209)
- Корпоративные акции	758,742	-	-	758,742
Финансовые активы, учитываемые по справедливой стоимости через прочий совокупный доход				
- Долговые инструменты и прочие инструменты с фиксированной доходностью	365,531,985	338,464,184	451,750	704,447,919
	367,064,488	338,464,184	451,750	705,980,422

В связи с низкой ликвидностью рынка руководство считает, что котировки на активных рынках не доступны, в том числе для государственных ценных бумаг, котирующихся на Казахстанской фондовой бирже. Соответственно, по состоянию на 31 декабря 2025 и 2024 годов оценочная справедливая стоимость этих финансовых инструментов основана на результатах методов оценки, связанных с использованием наблюдаемых рыночных данных.

Разницы между ненаблюдаемыми оценочными значениями при первоначальном признании

Во многих случаях все существенные исходные данные, на которых основываются методы оценки, являются полностью доступными, например, исходя из информации по схожим сделкам на валютном рынке. В случаях, когда все исходные данные не являются наблюдаемыми, например, в связи с тем, что отсутствуют наблюдаемые сделки с аналогичными характеристиками риска по состоянию на отчетную дату, Группа использует методы оценки, которые основываются только на ненаблюдаемых исходных данных, например, волатильности определенных лежащих в основе финансовых инструментов, ожиданий в отношении периодов прекращения действия сделок. В случае если при первоначальном признании справедливая стоимость не подтверждается котировками на активном рынке или не основывается на методах оценки, в которых используются только наблюдаемые исходные данные, любая разница между справедливой стоимостью при первоначальном признании и ценой сделки не отражается в составе прибыли или убытка незамедлительно, а переносится на будущие периоды (см. Примечание 3(г)(v)).

В таблице далее представлена выверка между оценками справедливой стоимости, отнесенными к Уровню 3 иерархии справедливой стоимости, за год, закончившийся 31 декабря 2025 года.

	Уровень 3
	Финансовые активы, учитываемые по справедливой стоимости через прочий совокупный доход
	Долговые инструменты и прочие инструменты с фиксированной доходностью
	2025 г.
тыс. тенге	
Остаток на начало года	451,750
Чистое изменение стоимости финансовых инструментов, оцениваемых по справедливой стоимости через прочий совокупный доход	1,018,089
Доход от восстановления резерва под обесценение	6,792,672
Процентные доходы начисленные	140,684
Погашения	(6,469,957)
Погашения купона	(1,755,135)
Курсовые разницы и прочие изменения	(150,097)
Остаток на конец года	28,006

В таблице далее представлена выверка между оценками справедливой стоимости, отнесенными к Уровню 3 иерархии справедливой стоимости, за год, закончившийся 31 декабря 2024 года.

	Уровень 3
	Финансовые активы, учитываемые по справедливой стоимости через прочий совокупный доход
	Долговые инструменты и прочие инструменты с фиксированной доходностью
	2024 г.
тыс. тенге	
Остаток на начало года	1,271,360
Чистый убыток от операций с финансовыми инструментами, оцениваемыми по справедливой стоимости через прочий совокупный доход	2,334,305
Процентные доходы начисленные	184,141
Погашения	(4,545,192)
Погашения купона	(337,211)
Курсовые разницы и прочие изменения	1,544,347
Остаток на конец года	451,750

Несмотря на тот факт, что Группа полагает, что ее оценки справедливой стоимости являются адекватными, использование различных методик и суждений может привести к различным оценкам справедливой стоимости.

Методы оценки и существенные ненаблюдаемые исходные данные

В приведенной ниже таблице представлены используемые методы оценки справедливой стоимости для Уровня 3 иерархии справедливой стоимости, а также существенные ненаблюдаемые исходные данные.

Финансовые инструменты, оцениваемые по справедливой стоимости

Вид финансового инструмента	Метод оценки	Существенные ненаблюдаемые исходные данные	Взаимосвязь между существенными ненаблюдаемыми исходными данными и оценкой справедливой стоимости	
			Расчетная стоимость (уменьшится), если:	справедливая стоимость увеличится (выше)
Долговые инструменты и прочие инструменты с фиксированной доходностью	Наблюдаемые параметры, производные от аналогичных облигаций на рынке	– Дисконт из-за отсутствия активного рынка 18%	– Дисконт из-за отсутствия рынка (выше)	– Дисконт из-за отсутствия рынка ниже

В следующей таблице представлен анализ финансовых инструментов, не оцениваемых по справедливой стоимости по состоянию на 31 декабря 2025 года, в разрезе уровней иерархии справедливой стоимости, к которому отнесена оценка справедливой стоимости.

тыс. тенге	Уровень 1	Уровень 2	Уровень 3	Всего справедливой стоимости	Всего балансовой стоимости
Активы					
Денежные средства и их эквиваленты	-	664,691,296	-	664,691,296	664,691,296
Средства в банках	-	56,414,912	-	56,414,912	56,414,912
Кредиты, выданные клиентам	-	1,322,969,912	71,239,346	1,394,209,258	1,493,240,685
Инвестиции, учитываемые по амортизированной стоимости	7,632,448	1,012,679	97,602	8,742,729	8,889,757
Обязательства					
Депозиты и счета банков	-	56,046,832	-	56,046,832	56,046,832
Кредиторская задолженность по сделкам «репо»	-	196,548,461	-	196,548,461	195,923,677
Текущие счета и депозиты клиентов	-	2,151,048,312	-	2,151,048,312	2,157,962,349
Долговые ценные бумаги выпущенные	-	7,978,606	-	7,978,606	8,267,148
Субординированные долговые ценные бумаги выпущенные	-	62,206,587	-	62,206,587	57,820,894
Прочие привлеченные средства	-	68,071,186	-	68,071,186	68,071,186

В следующей таблице представлен анализ финансовых инструментов, не оцениваемых по справедливой стоимости по состоянию на 31 декабря 2024 года, в разрезе уровней иерархии справедливой стоимости, к которому отнесена оценка справедливой стоимости.

тыс. тенге	Уровень 1	Уровень 2	Уровень 3	Всего справедливой стоимости	Всего балансовой стоимости
Активы					
Денежные средства и их эквиваленты	-	638,581,109	-	638,581,109	638,581,109
Средства в банках	-	147,195,660	-	147,195,660	147,195,660
Кредиты, выданные клиентам	-	1,295,600,897	98,954,044	1,394,554,941	1,479,140,540
Инвестиции, учитываемые по амортизированной стоимости	51,913,047	28,486,069	101,383	80,500,499	83,482,980
Обязательства					
Депозиты и счета банков	-	25,402,755	-	25,402,755	25,402,755
Кредиторская задолженность по сделкам «репо»	-	212,952,674	-	212,952,674	212,452,958
Текущие счета и депозиты клиентов	-	2,286,216,526	-	2,286,216,526	2,288,460,122
Долговые ценные бумаги выпущенные	-	8,107,570	-	8,107,570	8,270,821
Субординированные долговые ценные бумаги выпущенные	-	82,794,973	-	82,794,973	66,491,096
Прочие привлеченные средства	-	74,662,871	-	74,662,871	74,662,871

35 События после отчетной даты

9 февраля 2026 года в составе акционеров ЕФК произошли изменения: Шухрат Ибрагимов вошел в состав акционеров ЕФК с долей участия 30% акций, доля Мукадасхан Ибрагимовой в ЕФК уменьшилась до 3.3% акций.