

(в тысячах казахстанских тенге)


АКТИВЫ	Примечание	31 декабря 2023 года	31 декабря 2022 года
Долгосрочные активы			
Инвестиционная недвижимость	5	294 283	208 440
Основные средства	6	14 873 346	16 371 354
Активы в форме права пользования	7	16 872	29 635
Нематериальные активы	8	52 572	46 744
Гудвилл	9	90 314	90 314
Долгосрочная дебиторская задолженность	10	8 148	13 380
Предоставленные долгосрочные займы	11	612 591	149 661
Отложенные налоговые активы	34	9 747	-
Прочие долгосрочные финансовые активы	12	1 751	1 701
Прочие долгосрочные нефинансовые активы	13	27 061	84 607
		15 986 685	16 995 836
Краткосрочные активы			
Запасы	14	3 784 702	3 636 511
Активы в отношении права на возврат товаров и скидки	15	472 573	369 836
Краткосрочная дебиторская задолженность	16	1 419 127	367 767
Текущие подоходный налог		52 528	76 630
Предоставленные займы	11	-	10 850
Прочие краткосрочные активы	17	967 783	1 340 812
Вклады размещенные		-	9 254
Денежные средства	18	140 095	265 554
		6 836 808	6 077 214
Итого активы		22 823 493	23 073 050
КАПИТАЛ И ОБЯЗАТЕЛЬСТВА			
Капитал			
Акционерный капитал	19	949 307	949 307
Доля меньшинства		248 929	531 590
Эмиссионный убыток		(14 363)	(14 363)
Резерв по пересчету иностранной валюты		(208 723)	81 707
Резерв переоценки основных средств		2 757 866	2 977 379
Нераспределенная прибыль		6 668 569	6 529 020
Итого капитал		10 401 585	11 054 640
Долгосрочные обязательства			
Займы	20,22	4 880 881	5 514 148
Долгосрочные обязательства по лизингу	21,22	2 816	14 764
Прочие долгосрочные обязательства	23	9 484	9 022
Отложенные налоговые обязательства	34	1 229 484	1 280 009
Долгосрочные обязательства по аренде	7	9 842	22 363
Итого долгосрочных обязательств		6 132 507	6 840 306

КОНСОЛИДИРОВАННЫЙ ОТЧЁТ О ФИНАНСОВОМ ПОЛОЖЕНИИ ПО СОСТОЯНИЮ НА 31 ДЕКАБРЯ 2023 ГОДА
(продолжение)

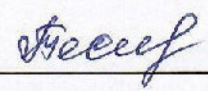
(в тысячах казахстанских тенге)

Краткосрочные обязательства	Примечание	31 декабря 2023 года	31 декабря 2022 года
Займы	20,22	3 202 234	1 977 236
Краткосрочные обязательства по лизингу	21,22	10 408	13 632
Краткосрочные обязательства по аренде	7	10 184	8 425
Текущий подоходный налог к уплате		4 288	-
Кредиторская задолженность	24	1 449 925	1 523 372
Обязательства в отношении возврата средств	15	361 414	359 697
Краткосрочные оценочные обязательства	25	165 845	154 300
Прочие краткосрочные обязательства	26	1 085 103	1 141 442
Итого краткосрочных обязательств		6 289 401	5 178 104
Итого обязательства		12 421 908	12 018 410
Итого обязательства и капитал		22 823 493	23 073 050

От имени Руководства АО «Экотон+»


Каспарс Кукелис
Президент




Тесленко И.Б.
Главный бухгалтер

Консолидированный отчёт о финансовом положении следует читать вместе с примечаниями к консолидированной финансовой отчётности

АО «ЭКОТОН+»

КОНСОЛИДИРОВАННЫЙ ОТЧЁТ О ПРИБЫЛИ ИЛИ УБЫТКЕ И ПРОЧЕМ СОВОКУПНОМ ДОХОДЕ ЗА ГОД,
ЗАКОНЧИВШИЙСЯ 31 ДЕКАБРЯ 2023 ГОДА

(в тысячах казахстанских тенге)

	Примечание	2023 год	2022 год (пересчитано)*
Доход от реализации продукции	27	15 728 837	12 380 806
Себестоимость реализованной продукции	28	(10 064 318)	(6 934 178)
Валовая прибыль		5 664 519	5 446 628
Прочие доходы	29	2 226 133	2 743 279
Расходы по реализации продукции и оказанию услуг	30	(2 692 233)	(1 584 133)
Административные расходы	31	(1 653 215)	(1 736 424)
Прочие расходы	29	(2 588 201)	(2 907 186)
Операционная прибыль		957 003	1 962 164
Финансовые доходы	32	220 139	57 577
Финансовые расходы	33	(659 387)	(538 783)
Прибыль до налогообложения		517 755	1 480 958
Расходы по корпоративному подоходному налогу	34	(502 044)	(681 219)
Чистая прибыль за год		15 711	799 739
Приходящаяся на:			
Акционеров материнской компании		298 372	941 447
Неконтролирующие доли участия		(282 661)	(141 708)
Прочий совокупный доход			
<i>Прочий совокупный доход, подлежащий реклассификации, в состав прибыли или убытка в последующих периодах (за вычетом отложенного подоходного налога)</i>			
Курсовые разницы при пересчете отчётности зарубежных организаций		(290 430)	88 892
Чистый прочий совокупный доход за год (за вычетом отложенного подоходного налога)		(290 430)	88 892
Итого совокупный доход за год		(274 719)	888 631
Приходящийся на:			
Акционеров материнской компании		7 942	1 030 339
Неконтролирующие доли участия		(282 661)	(141 708)
Прибыль на акцию			
Базовая и разводненная, в отношении чистой прибыли за год, относящаяся к держателям простых акций (тенге)	19	2 652	8 368

*Некоторые суммы, приведённые в этом столбце, не согласуются с финансовой отчётностью за 2022 год поскольку отражают произведённые корректировки, информация о которых приводится в Примечании 4.

От имени Руководства АО «Экотон+»

Каспарс Кукелис
Президент



Тесленко И.Б.
Главный бухгалтер

Консолидированный отчёт и прибыли или убытке и прочем совокупном доходе следует читать вместе с примечаниями к консолидированной финансовой отчётности

АО «ЭКОТОН+»

КОНСОЛИДИРОВАННЫЙ ОТЧЁТ ОБ ИЗМЕНЕНИЯХ В КАПИТАЛЕ ЗА ГОД, ЗАКОНЧИВШИЙСЯ 31 ДЕКАБРЯ 2023 ГОДА

(в тысячах казахстанских тенге)

	Приходится на акционеров материнской компании							Всего капитал
	Акционерный капитал	Эмиссионный убыток	Резерв накопленных курсовых разниц	Резерв переоценки основных средств	Нераспределенная прибыль	Неконтролирующая доля		
На 31 декабря 2022 года (пересчитано)*	949 307	(14 363)	81 707	2 977 379	6 529 020	531 590	11 054 640	
Прибыль за год	-	-	-	-	298 372	(282 661)	15 711	
Прочий совокупный доход	-	-	(290 430)	-	-	-	(290 430)	
Итого совокупный доход за год	-	-	(290 430)	-	298 372	(282 661)	(274 719)	
Перенос на нераспределенную прибыль	-	-	-	(219 513)	219 513	-	-	
Прочие операции с Акционером (Примечание 19)	-	-	-	-	(378 336)	-	(378 336)	
На 31 декабря 2023 года	949 307	(14 363)	(208 723)	2 757 866	6 668 569	248 929	10 401 585	
На 31 декабря 2021 года	949 307	(14 363)	(7 185)	3 165 077	5 956 569	673 298	10 722 703	
Прибыль за год	-	-	-	-	941 447	(141 708)	799 739	
Прочий совокупный доход	-	-	88 892	-	-	-	88 892	
Итого совокупный доход за год	-	-	88 892	-	941 447	(141 708)	888 631	
Дивиденды	-	-	-	-	(454 123)	-	(454 123)	
Перенос на нераспределенную прибыль	-	-	-	(187 698)	187 698	-	-	
Прочие операции с Акционером (Примечание 4)	-	-	-	-	(102 571)	-	(102 571)	
На 31 декабря 2022 года (пересчитано)*	949 307	(14 363)	81 707	2 977 379	6 529 020	531 590	11 054 640	

*Некоторые суммы, приведённые в этом столбце, не согласуются с финансовой отчётностью за 2022 год поскольку отражают произведённые корректировки, информация о которых приводится в Примечании 4.

От имени Руководства АО «ЭКОТОН+»

Каспарс Кукелис
Президент



И.Б. Тесленко

Тесленко И.Б.
Главный бухгалтер

Консолидированный отчёт об изменениях в капитале следует читать вместе с примечаниями к консолидированной финансовой отчётности

**КОНСОЛИДИРОВАННЫЙ ОТЧЁТ О ДВИЖЕНИИ ДЕНЕЖНЫХ СРЕДСТВ ЗА ГОД,
ЗАКОНЧИВШИЙСЯ 31 ДЕКАБРЯ 2023 ГОДА (ПРЯМОЙ МЕТОД)**

(в тысячах казахстанских тенге)

	2023 год	2022 год
I. Движение денежных средств от операционной деятельности		
1. Поступление денежных средств, всего	17 382 907	15 800 929
реализация товаров	16 127 000	15 198 239
авансы полученные	1 170 985	23 289
вознаграждение	27 258	28 149
субсидии	33 903	40 264
прочие поступления	23 761	510 988
2. Выбытие денежных средств, всего	(16 898 902)	(17 708 200)
платежи поставщикам за товары и услуги	(11 501 283)	(11 519 449)
авансы выданные	(95 825)	(991 873)
выплаты по заработной плате	(2 527 783)	(2 258 816)
выплата вознаграждения по займам (Примечание 22)	(590 493)	(491 315)
корпоративный подоходный налог	(597 985)	(738 534)
другие платежи в бюджет	(1 525 205)	(1 223 262)
прочие выплаты	(60 328)	(484 951)
3. Чистая сумма денежных средств от операционной деятельности	484 005	(1 907 271)
II. Движение денежных средств от инвестиционной деятельности		
1. Поступление денежных средств, всего	91 115	85 462
возврат депозита	4 625	84 992
возврат займов, выданных работникам	5 233	470
реализация основных средств	1 907	-
возврат временной финансовой помощи	79 350	-
2. Выбытие денежных средств, всего	(1 406 184)	(677 378)
приобретение основных средств и нематериальных активов (Примечание 6,8)	(482 531)	(469 857)
приобретение прочих долгосрочных активов	(136 038)	(188 055)
предоставления займов (Примечание 11)	(780 531)	(17 813)
выдача займов работникам	(7 034)	(1 365)
пополнение депозита недропользователя (Примечание 12)	(50)	(288)
3. Чистая сумма денежных средств от инвестиционной деятельности	(1 315 069)	(591 916)
III. Движение денежных средств от финансовой деятельности		
1. Поступление денежных средств, всего	3 282 636	3 278 920
получение займов (Примечание 20,22)	3 280 877	3 278 920
	1 759	-
2. Выбытие денежных средств, всего	(2 572 909)	(842 681)
погашение банковских займов (Примечание 20,22)	(2 545 934)	(343 142)
погашение займов, полученных от физических лиц (Примечание 22)	(1 404)	(5 639)
погашение обязательств по аренде (Примечание 7,22)	(12 667)	(7 627)
погашение задолженности по финансовому лизингу (Примечание 22)	(12 904)	(32 150)
выплата дивидендов	-	(454 123)
3. Чистая сумма денежных средств от финансовой деятельности	709 727	2 436 239

АО «ЭКОТОН+»

**КОНСОЛИДИРОВАННЫЙ ОТЧЁТ О ДВИЖЕНИИ ДЕНЕЖНЫХ СРЕДСТВ ЗА ГОД,
ЗАКОНЧИВШИЙСЯ 31 ДЕКАБРЯ 2023 ГОДА (ПРЯМОЙ МЕТОД) (продолжение)**


(в тысячах казахстанских тенге)

	2023 год	2022 год
Курсовые разницы возникающие в результате пересчета в презентационную валюту	(2 193)	-
Влияние обменных курсов валют к тенге	(1 929)	(44 931)
Итого: Увеличение +/- уменьшение денежных средств	(125 459)	(107 879)
Денежные средства на начало отчётного периода	265 554	373 433
Денежные средства на конец отчётного периода	140 095	265 554

От имени Руководства АО «Экотон+»


Каспар Кукелис
Президент




Тесленко И.Б.
Главный бухгалтер

Консолидированный отчёт о движении денежных средств следует читать вместе с примечаниями к консолидированной финансовой отчётности