



**«Tengri Bank»**

**3 2017**

**1-**

5) 1 20 «Private Asset Management» ( - )  
« »

«Tengri Bank».

**1.** \_\_\_\_\_.

«Tengri Bank»,

**2.** \_\_\_\_\_ **«Tengri Bank» ( - )**.

«Tengri Bank» ( - « »)  
- « », 27 2011 « » 1992  
«PNB» - », 27 2016  
- «PNB»  
».  
18 2015 .  
29 2016  
09 2016 «PNB » «Tengri Bank»  
2016 ( - « ») 18

PUNJAB NATIONAL BANK ( - , )	10 800 000	49,00	-	10 800 000	49,00
..	2 000 000	9,07	-	2 000 000	9,07
..	1 983 673	9,00	-	1 983 673	9,00
..	1 950 000	8,85	-	1 950 000	8,85
..	1 700 000	7,71	-	1 700 000	7,71
..	1 607 143	7,29	-	1 607 143	7,29
				30 000 000	
				22 040 816	
				-	
				<b>22 040 816</b>	

**3. \_\_\_\_\_ 2017 .**

/KASE, 10.07.17/ - «Tengri Bank», KASE :  
1) : 05 2017 ;  
2) : 05.07.2017.

C - KASE :  
[http://www.kase.kz/files/emitters/DNBN/dnbn\\_party\\_transaction\\_050717\\_4145.pdf](http://www.kase.kz/files/emitters/DNBN/dnbn_party_transaction_050717_4145.pdf)

/KASE, 11.07.17/ - «Tengri Bank», KASE :  
1) : 11 2017 ;  
2) : 11.07.2017.

C - KASE :  
[http://www.kase.kz/files/emitters/DNBN/dnbn\\_party\\_transaction\\_110717\\_4185.pdf](http://www.kase.kz/files/emitters/DNBN/dnbn_party_transaction_110717_4185.pdf)

/KASE, 26.07.17/ - «Tengri Bank» - 2017  
C - KASE :  
[http://www.kase.kz/files/emitters/DNBN/dnbnfm2\\_2017\\_rus.pdf](http://www.kase.kz/files/emitters/DNBN/dnbnfm2_2017_rus.pdf)

KASE, 31.08.17/ – «Tengri Bank» KASE  
KZP01Y10F274 (DNBNb3)  
25 2017 ,  
:  
- ( )  
- ;  
- 10- 3 ;  
- ;  
- 10,00 % 15,00 % ;  
- KZP01Y10F274 KZP01Y03F279.

- KASE –  
[www.kase.kz/files/emitters/DNBN/dnbnf9\\_DNBNb3\\_izm\\_250817.pdf](http://www.kase.kz/files/emitters/DNBN/dnbnf9_DNBNb3_izm_250817.pdf)

/KASE, 12.09.17/ – «Tengri Bank» KASE :

«Tengri Bank» «Capital Bank Kazakhstan»  
«Tengri Bank» 30 %  
% «Tengri Bank». 30

- KASE –  
[http://www.kase.kz/files/emitters/DNBN/dnbn\\_other\\_accidents\\_110917.pdf](http://www.kase.kz/files/emitters/DNBN/dnbn_other_accidents_110917.pdf)

**4. \_\_\_\_\_ .**

**01.10.2017 «Private Asset Management»**

KASE	DNBNb3
	KZP01Y03F279

, %	15%
	KZT
	1 000
	10 000 000
, KZT	10 000 000 000
	0
	24.06.16 .
	F27-1
( / )	30 / 360
	KASE
	3
	n/a
	n/a
	n/a

**5.** \_\_\_\_\_

\_\_\_\_\_

**01.10.2017 .**

«Tengri Bank»

**6.** \_\_\_\_\_

«Tengri Bank»

**7.** \_\_\_\_\_ ( )

( KZP01Y10F274) ( )

**8.** \_\_\_\_\_

2, . 1 . 6

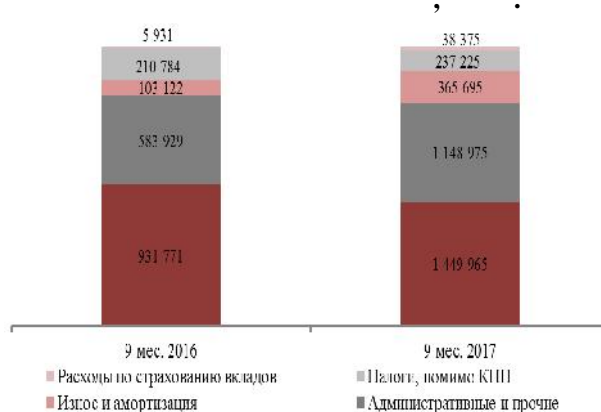
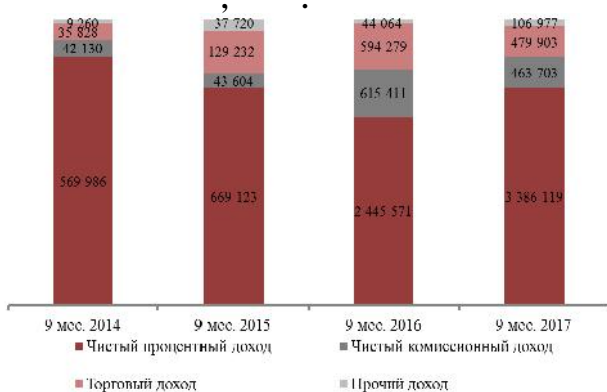
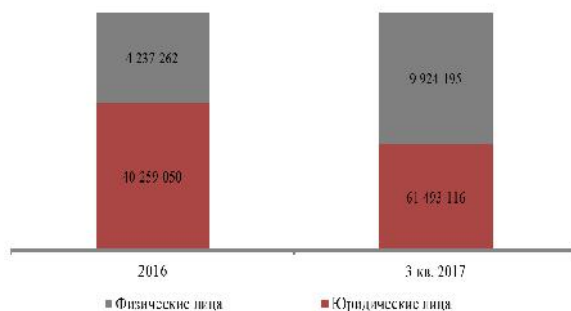
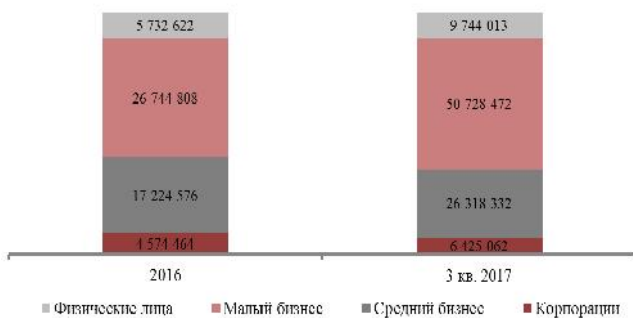
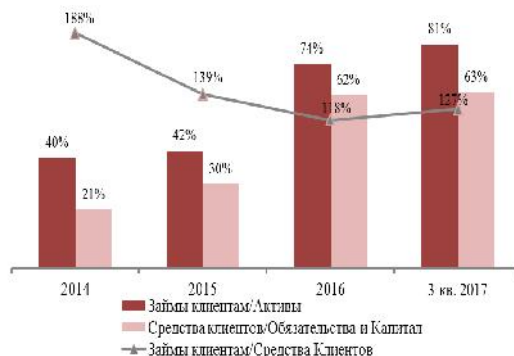
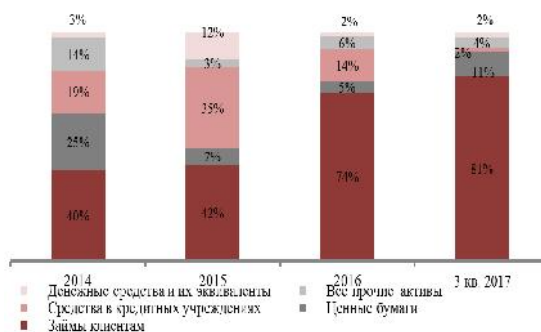
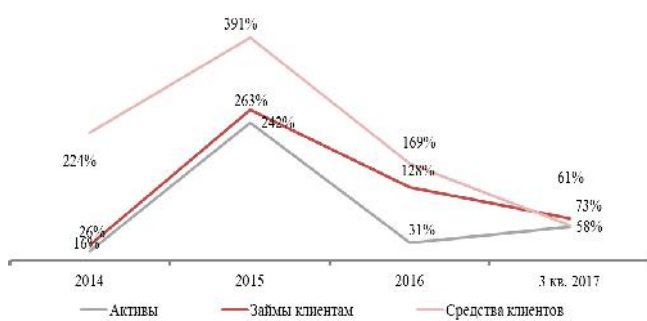
**9.** \_\_\_\_\_

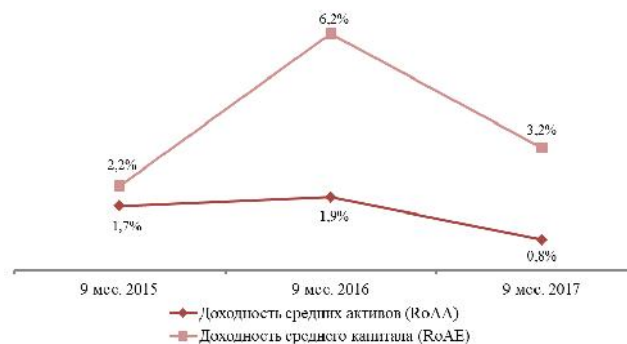
**9 2017**

- 2017

30	2017	112 771 045	, ,	57,9%
	2017			72,8%
90 877 500				- 6,9
10 479 449				
		2,2	2 732 992	
		82,8%	1 733 416	

71 417 311 . . . . . 83,5% 89 947 651 . . . . . 30.09.2017 . . . . .  
 60,5% , . . . . . 4,6 17 982 562  
 1,8% 22 823 394





PAM

	31 2016	30 2017
	1 257 211	2 732 992
	1 513 716	10 479 449
	1 521 409	1 553 071
	10 088 473	1 733 416
	52 602 352	90 877 500
	3 308 749	3 443 905
	12 307	14 352
	386 012	313 970
	2 696	10 150
	730 754	1 612 240
	<b>71 423 679</b>	<b>112 771 045</b>
	3 944 118	17 982 562
	-	74 243
	44 496 312	71 417 311
	-	32 492
	54 449	54 449
	514 737	386 594
	<b>49 009 616</b>	<b>89 947 651</b>
	<b>22 040 816</b>	<b>22 040 816</b>
	22 040 816	22 040 816
	598 597	598 597
	900	900
	458 446	440 349
	(171 911)	(82 425)
	(512 785)	(174 843)
	<b>22 414 063</b>	<b>22 823 394</b>
	<b>71 423 679</b>	<b>112 771 045</b>
1	<b>992,53</b>	<b>1 005,74</b>

9 2017

7 254 405  
31,4%.

9 2017  
9 2016

3 868 286

3 075

862

38,5% 3 386 119 82,7% 2 738 553

24,9% 1 041 935

9 2017 3 240 235 76,5%

9 2017 540 253

3,2%, 48,1% - 0,8%.

	30 2016	30 2017
	3 653 157	6 299 257
	599 687	310 259
	70 534	65 352
	1 198 055	579 537
	<b>5 521 433</b>	<b>7 254 405</b>
	(2 229 654)	(3 587 048)
	(846 208)	(278 295)
	-	(2 943)
	<b>(3 075 862)</b>	<b>(3 868 286)</b>
	<b>2 445 571</b>	<b>3 386 119</b>
( )/	(946 497)	(647 566)
	<b>1 499 074</b>	<b>2 738 553</b>
, / ( )	400 934	(84 894)
/ ( )		564 797
	149 193	
/ ( )	44 152	-
	646 363	506 121
	(30 952)	(42 418)
/ ( )	133 843	(8 648)
/ ( )	44 064	106 977
	<b>1 387 597</b>	<b>1 041 935</b>
	<b>2 886 671</b>	<b>3 780 488</b>
	(931 771)	(1 449 965)
	(583 929)	(1 148 975)
	(5 931)	(38 375)
	(103 122)	(365 695)
	(210 784)	(237 225)
	<b>(1 835 537)</b>	<b>(3 240 235)</b>
/ ( )	<b>1 051 134</b>	<b>540 253</b>
	(10 309)	-
/ ( )	<b>1 040 825</b>	<b>540 253</b>
	(111 299)	89 486
	(111 299)	89 486
	<b>929 526</b>	<b>629 739</b>
) / ( ) (	47,22	24,51

	2016	3 . 2017
/	0,74	0,81
/	0,91	0,79
/	1,18	1,27
/	0,31	0,20
/ , %	3,08	2,51
	9 . 2016	9 . 2017
, %	3,71	3,94
, %	2,29	2,82
/ , %	47,9	73,2
/	2,5	3,5
(RoAA), %	1,4	0,6
(RoAE), %	4,6	2,4
/ , %	66,1	76,3
/ , %	16,6	10,5
/ , %	16,1	10,8
	:	, PAM

10.

/

29.09.2017

1		112 771 045
1000		1 618 728
1001		1 292 909
1002		270 024
1005		55 795
1050		1 916 105
1051		1 114 264
1052		801 841
1250		900 158
1254	( )	600 000
1267	( , )	300 158
1400		85 353 826
1401		1 268 795
1411		22 184 266
1417		63 594 350
1424		983 339
1428	( )	-2 338 379
1434		-338 545
1450		10 406 080
1452		10 658 510
1453		-179 222
1454		887
1456		915
1457		-75 010
1480		1 500 623
1481		1 495 000
1482		-153
1483		5 776
1600	-	14 352
1602	-	14 352
1610		313 970
1610		313 970
1650/1690		3 443 905
1652		1 407 069
1653		450 764
1654		684 736
1657		709 172
1658		93 295
1659		868 405
1692		-135 765
1693		-179 057
1694		-134 596

1697		-90 381
1698		-17 331
1699		-212 406
1700		5 637 043
1725		31 417
1740		5 193 486
1741		286 323
1745		52 448
1746		73 369
1790		33 535
1792		16
1793		11 599
1799		21 920
1810		173 441
1811		1
1815		29
1816		129 561
1817		3
1818		43 847
1830		2 897
1835		43
1836		2 836
1838		18
1850		1 446 232
1851		49 980
1854		12 673
1856		497 062
1860		366 935
1861		165 824
1867		378 055
1870		369
1877	( )	-15 063
1878	( )	-15 336
1879	( , )	5 733
1890		10 150
1895		10 150
2		89 947 650
2010		4 000 000
2013		4 000 000
2050		9 861 550
2054		6 823 800
2064		2 680 000
2066		357 750
2200		70 600 255
2203		15 085 494
2204		1 943 107
2205		1 920
2206		1 368 656
2207		5 752 443
2211		124
2213		15 546
2215		22 815 457
2217		18 423 699
2219		2 106
2237		194
2240		5 191 509
2255	« »	4 000 000
2255	« »	4 000 000
2300		71 300
2303		71 300
2700		941 011
2701		23 639
2705		83 569
2706		10 750
2707	( , )	91 904



2721		725 152
2725	« »	3 054
2730		2 943
2770	-	93 463
2770	-	93 463
2790		63 739
2792		13 450
2794		13
2799		50 276
2850		283 840
2851		78 583
2853	( )	51
2854		979
2857		54 449
2860		12 179
2861		107 434
2865		3 100
2867		401
2869		3 184
2870		23 480
2890		32 492
2892		23 950
2895		8 542
3		22 823 395
3000		22 040 816
3001	-	22 040 816
3100		900
3101		900
3400		873 422
3400		873 422
3500		-91 743
3510		211 386
3540		440 349
3561		-82 425
3580	( )	-1 201 306
3599	( )	540 253

29.09.2017

4		17 166 397
4050	,	902
4052	,	902
4100	,	71 178
4101	( )	71 178
4250	,	451 892
4251	,	7 210
4253	( )	46 455
4254	( )	353 933
4255	,	44 294
4400	,	6 452 221
4401	,	46 093
4411	,	2 080 548
4417	,	4 065 607
4424	,	45 425
4429	,	45 190
4434	,	169 358
4450	,	310 508
4452	,	75 314
4453		235 194
4465	,	55 565
4465	,	55 565
4480	,	67 071

4481	,	66 225
4482		846
4500		966 048
4530	-	954 829
4593		11 219
4600		506 121
4601		59 531
4604	-	34 968
4605		260
4606		294 026
4607	,	12 759
4608		24 321
4611		80 079
4612		129
4617		48
4700		2 988 752
4703		2 988 752
4850		20 016
4852		12 866
4853	-	7 150
4890		3 614 020
4892		263
4895		3 613 757
4900	( , )	34 856
4900	( , )	34 856
4920		52 105
4921		40 252
4922		11 853
4950	( )	1 575 142
4953	( ), ,	1 499
4955	( ), ,	1 573 643
5		16 626 144
5020	,	23 639
5023	,	23 639
5050	,	110 743
5054	,	110 743
5060	, , , -	17 628
5064	, - , - , - .	7 429
5066	, , - , - .	10 199
5120	,	48 211
5126	) , (	47 933
5127	, ( )	278
5200	,	3 447 387
5203	,	216 853
5215	,	1 326 741
5217	,	1 700 693
5219	,	9 672
5229	, , ( , )	193 428
5250	, " "	57 553
5250	, " "	57 553
5300	,	4 911
5303	,	2 943
5306	,	249
5308	,	1 719
5450		2 231 356

5453	( )	7 260
5455	( )	2 221 209
5459	( )	2 887
5500		891 709
5530	-	857 004
5570		23 950
5593		10 755
5600		42 418
5601		17 318
5604	-	1 350
5606		5
5608		23 745
5700		3 147 985
5703		3 147 985
5720		1 449 965
5721		1 333 031
5722		32 548
5729		84 386
5740		853 682
5741		27 336
5742		114 906
5743		6 214
5744		2 454
5745		417 193
5746		33 683
5747		11 076
5748		1 241
5749		46 188
5750		119 651
5752		3 393
5753		31 972
5754	" "	38 375
5760	,	237 225
5761		78 548
5763		111 354
5764		1 072
5765		15 959
5766		1 117
5768		29 175
5780		365 695
5781		86 814
5782		65 713
5783		73 164
5786		88 772
5787		10 568
5788		40 664
5850		18 449
5852		12 538
5854	-	5 911
5890		3 049 223
5892		58 019
5895		2 991 204
5900	( , )	1 826
5900	( , )	1 826
5920		626 539
5921		435 060
5922		41 674
5923		149 805

**Отчет об остатках на внебалансовых счетах условных и возможных требований и обязательств на 29.09.2017**

тыс. тенге

Коды	Наименования классов, групп счетов и балансовых счетов	Сумма
6	УСЛОВНЫЕ И ВОЗМОЖНЫЕ ТРЕБОВАНИЯ	204 466 902
6050	Счета по гарантиям	180 370 586
6055	Возможные требования по выданным или подтвержденным гарантиям	12 419 099
6075	Возможные требования по принятым гарантиям	167 951 487
6100	Счета по размещению вкладов и займов в будущем	8 587 583
6126	Условные требования по отзывным займам, предоставляемым в будущем	8 587 583
6150	Счета по получению вкладов и займов в будущем	2 349 674
6155	Условные требования по получению вкладов в будущем	2 338 442
6177	Условные требования по предоставленным займам	11 232
6400	Счета по купле-продаже валютных ценностей	13 159 059
6405	Условные требования по купле-продаже иностранной валюты	13 159 059
64999	УСЛОВНЫЕ И ВОЗМОЖНЫЕ ОБЯЗАТЕЛЬСТВА	204 466 902
6550	Счета по гарантиям	180 370 586
6555	Возможные обязательства по выданным или подтвержденным гарантиям	12 419 099
6575	Возможное уменьшение требований по принятым гарантиям	167 951 487
6600	Счета по размещению вкладов и займов в будущем	8 587 583
6626	Условные обязательства по отзывным займам, предоставляемым в будущем	8 587 583
6650	Счета по получению вкладов и займов в будущем	2 349 674
6655	Будущие обязательства по получаемым вкладам	2 338 442
6677	Условные обязательства по предоставленным займам	11 232
6900	Счета по купле-продаже валютных ценностей	13 159 059
6905	Условные обязательства по купле-продаже иностранной валюты	13 181 900
6999	Позиция по сделкам с иностранной валютой	-22 841

**Отчет об остатках на внебалансовых счетах меморандума на 29.09.2017**

тыс. тенге

Коды	Наименования классов, групп счетов и балансовых счетов	Сумма
7	СЧЕТА МЕМОРАНДУМА	309 311 270
7100	Мемориальные счета – активы	4 182 421
7160	Имущество, переданное в обеспечение (залог) обязательств	4 182 421
7200	Мемориальные счета – пассивы	241 377 993
7220	Здания, машины, оборудование, транспортные и другие средства, принятые в аренду	16 447
7250	Имущество, принятое в обеспечение (залог) обязательств клиента	241 361 546
7300	Мемориальные счета – прочие	63 607 868
7303	Платежные документы, не оплаченные в срок	45 648 594
7339	Разные ценности и документы	17 959 260
7342	Разные ценности и документы, отосланные и выданные под отчет	14
7500	Ипотечные займы, права требования по которым приняты в доверительное управление	11 231
7535	Ипотечные займы, права требования по которым приняты в доверительное управление	11 153
7542	Начисленное вознаграждение по ипотечным займам, права требования по которым приняты в доверительное (трастовое) управление	78
7600	Активы клиентов, находящиеся в доверительном (инвестиционном) управлении	115 160
7601	Деньги	115 160
7660	Доходы по операциям по доверительному (инвестиционному) управлению	16 597
7662	Доходы в виде вознаграждения	16 597


**11. Выводы, сделанные по результатам анализа**

Мы провели анализ финансовой отчетности Эмитента за отчетный период. К положительным сторонам мы относим увеличение чистого процентного дохода, рост средств клиентов и займов клиентов. К отрицательным сторонам мы относим рост операционных расходов, и как следствие, сокращение чистой прибыли.

По итогам проведенного анализа мы пришли к выводу, что Эмитент способен отвечать по своим обязательствам.

Финансовый анализ произведен на основании данных, предоставленных Эмитентом. Ответственность за достоверность информации несет Эмитент.

Председатель Правления  
АО «Private Asset Management»



Усеров Д.Е.