



«Tengri Bank»

3 2016

1-

5) 1 «Private Asset Management» (-)
20 « »
«Tengri Bank».

1. _____.

«Tengri Bank»,

2. _____ «Tengri Bank» (-).

«Tengri Bank» (- « »)
- « ». 27 2011 « » 1992
«PNB» - ». 27 2016
- «PNB»
».
18 2015 .
29 2016
09 2016 «PNB » «Tengri Bank»
2016 (- « ») 18

PUNJAB NATIONAL BANK (- ,)	10 800 000	49,00	-	10 800 000	49,00
..	2 000 000	9,07	-	2 000 000	9,07
..	1 983 673	9,00	-	1 983 673	9,00
..	1 950 000	8,85	-	1 950 000	8,85
..	1 700 000	7,71	-	1 700 000	7,71
..	1 607 143	7,29	-	1 607 143	7,29
				30 000 000	
				22 040 816	
				-	
				22 040 816	

3. 3 2016 .

/KASE, 07.07.16/ – «Tengri Bank» KASE
30 2016

;
- 2015 05 2016 ; 06
- 05 2016 22 040 816
22 040 816 000 .

- KASE :
http://www.kase.kz/files/emitters/DNBN/dnbn_pazm_300616.pdf

/KASE, 08.07.16/ - «Tengri Bank», KASE
C - KASE :
http://www.kase.kz/files/emitters/DNBN/dnbn_party_transaction_050716_3360.pdf

/KASE, 11.07.16/ - «Tengri Bank», KASE
C - KASE :
http://www.kase.kz/files/emitters/DNBN/dnbn_party_transaction_080716_3389.pdf

/KASE, 11.07.16/ - «Tengri Bank», KASE
C - KASE :
http://www.kase.kz/files/emitters/DNBN/dnbn_party_transaction_140716_3507.pdf

/KASE, 19.07.16/ - «Tengri Bank» – 2016
C - KASE :
http://www.kase.kz/files/emitters/DNBN/dnbnfm2_2016_rus.pdf

/KASE, 21.07.16/ - «Tengri Bank» KASE
3 208 19 2016 «
».

/KASE, 22.07.16/ - «Tengri Bank» 2015 .
C - KASE :
http://www.kase.kz/files/emitters/DNBN/dnbnp_2015_rus.pdf

/KASE, 22.07.16/ - «Tengri Bank», KASE
C - KASE :
http://www.kase.kz/files/emitters/DNBN/dnbn_party_transaction_210716_3595.pdf

/KASE, 28.07.16/ - «Tengri Bank», KASE
C - KASE :
http://www.kase.kz/files/emitters/DNBN/dnbn_party_transaction_270716_3898.pdf

/KASE, 09.08.16/ - «Tengri Bank», KASE
C - KASE :
http://www.kase.kz/files/emitters/DNBN/dnbn_party_transaction_080816_4064.pdf

/KASE, 15.08.16/ - «Tengri Bank», KASE
C , - KASE :
http://www.kase.kz/files/emitters/DNBN/dnbn_party_transaction_120816_4169.pdf

/KASE, 17.08.16/ – «Tengri Bank» KASE , «
2 810 000
4:1».

/KASE, 23.08.16/ - «Tengri Bank», KASE
C , - KASE :
http://www.kase.kz/files/emitters/DNBN/dnbn_party_transaction_190816_4315.pdf

/KASE, 23.08.16/ - «Tengri Bank», KASE
C , - KASE :
http://www.kase.kz/files/emitters/DNBN/dnbn_party_transaction_250816_4402.pdf

/KASE, 31.08.16/ - KASE 31 2016
KZP01Y10F274 (KASE « »
1 000 ; 10,0 ; 10 ;
10,00 % ; 30/360) «Tengri Bank».

«Tengri Bank», 29 2016
30,0 , « »
KASE ,
«Private Asset Management».
() DNBNb3.

/KASE, 05.09.16/ - «Tengri Bank», KASE
C , - KASE :
http://www.kase.kz/files/emitters/DNBN/dnbn_party_transaction_010916_4562.pdf

/KASE, 08.09.16/ - «Tengri Bank», KASE
C , - KASE :
http://www.kase.kz/files/emitters/DNBN/dnbn_party_transaction_070916_4659.pdf

/KASE, 20.09.16/ - «Tengri Bank», KASE
C , - KASE :
http://www.kase.kz/files/emitters/DNBN/dnbn_party_transaction_160916_4831.pdf

/KASE, 22.09.16/ - «Tengri Bank» KASE
1 227 21 KASE 2016
».

/KASE, 22.09.16/ - «Tengri Bank» KASE , « 6 2016
5 2016 ».

/KASE, 28.09.16/ - «Tengri Bank», KASE
C , - KASE :

/KASE, 29.09.16/ - «Tengri Bank», KASE

C - KASE :
http://www.kase.kz/files/emitters/DNBN/dnbn_party_transaction_280916_5057.pdf

4. _____.

01.10.2016 «Private Asset Management»

KASE	DNBNb3
	KZP01Y10F274
, %	10%
	KZT
	1 000
	10 000 000
, KZT	10 000 000 000
	0
	24.06.16 .
	F27-1
(/)	30 / 360
	KASE
	10
	n/a
	n/a
	n/a

5. _____.

01.10.2016 .

«Tengri Bank»

6. _____.

«Tengri Bank»

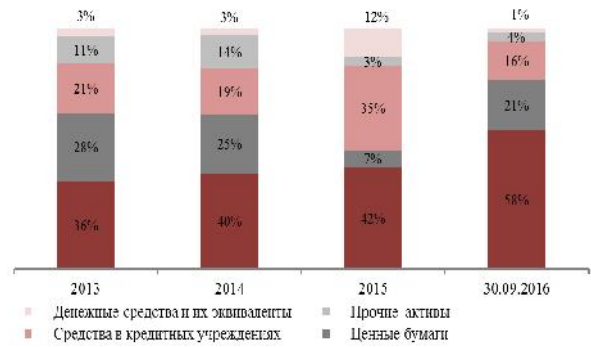
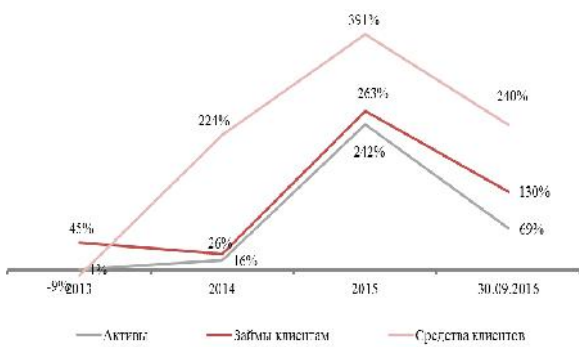
7. _____ (_____).

(KZP01Y10F274) ()

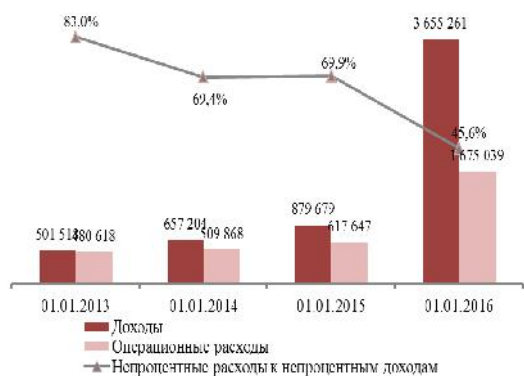
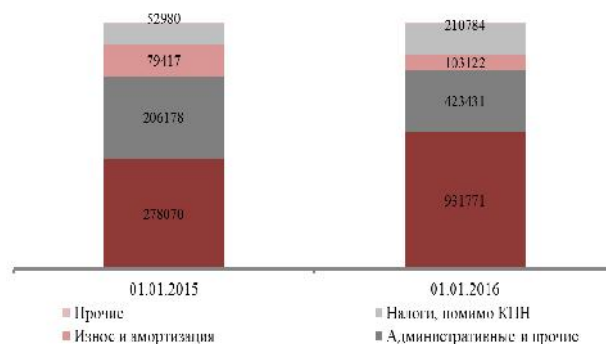
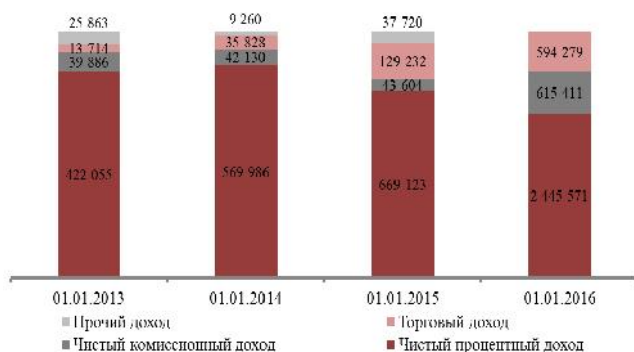
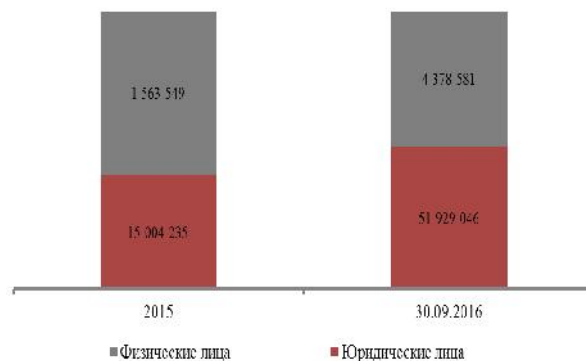
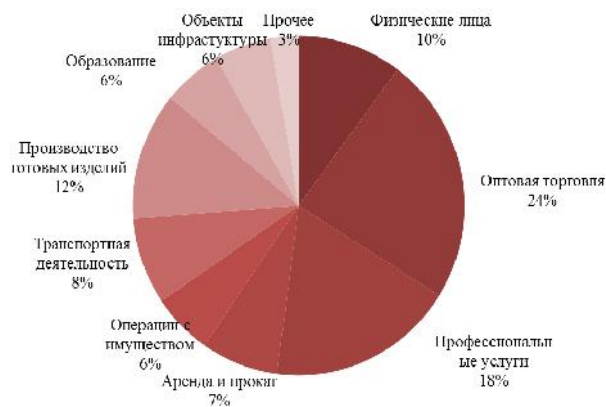
8. _____.

2, . 1 . 6 ,

	30	2016	92 032 538	,	68,5%
	2016				
	2016	52 975 080			2,3
			81,7%	1 199 327	9
		15 043 558			-
30,8%	1 554 384				
11,0	17 541 139				
		2,1	69 092 457		
56 307 627				3,4	
		21,6%	12 376 346		
				4,2%	22 940 081



:



РМ

	31	30
	2015	2016
	((
	6 539 279	1 199 327
	1 597 815	17 541 139
	2 245 721	1 554 384
	19 334 206	15 043 558
	23 040 562	52 975 080
	1 237 612	1 814 499
	198 557	259 723
	134 396	133 472
	-	-
	278 260	1 511 356
	54 606 408	92 032 538
	15 789 422	12 376 346
	16 567 784	56 307 627
	50 125	60 434

	188 522	348 050
	32 595 853	69 092 457
	22 040 816	22 040 816
-	22 040 816	22 040 816
	598 597	598 597
	900	900
	483 244	464 478
	(87 963)	(199 262)
	(1 025 039)	34 552
	22 010 555	22 940 081
	54 606 408	92 032 538

	9	2016	5 521 433	
			8,2	
	9	2016	3 075 862	7 351
9	2015			
		3,7	2 445 571	
1 499 074				2,2
		5,7	1 227 099	
	9	2016	1 675 039	2,7
	9	2016	1 040 825	
4,6%,			3,7	
			- 1,4%.	

	30	30	2016
	2015	2015	
	450 394		3 653 157
	78 136		599 687
	97 733		70 534
	50 211		1 198 055
	676 474		5 521 433
	(7 351)		(2 229 654)
			(846 208)
	(7 351)		(3 075 862)
	669 123		2 445 571
()/	18 089		(946 497)
	687 212		1 499 074
/()	129 232		400 934
/()	-		149 193
/()	-		44 152

Доходы в виде комиссионных и сборов	49 373	646 363
Расходы в виде комиссионных и сборов	(5 769)	(30 952)
Восстановление резерва/(Формирование резерва) на обесценение по прочим активам	4 520	133 843
Прочие доходы/(расходы)	37 720	(116 434)
Чистые непроцентные доходы	215 076	1 227 099
Операционные доходы	902 288	2 726 173
Расходы на персонал	(278 070)	(931 771)
Административные и прочие операционные расходы	(206 178)	(423 431)
Расходы по страхованию вкладов	(1 002)	(5 931)
Износ и амортизация	(79 417)	(103 122)
Налоги, помимо корпоративного подоходного налога	(52 980)	(210 784)
Операционные расходы	(617 647)	(1 675 039)
Прибыль/(убыток) до расходов по корпоративному подоходному налогу	284 641	1 051 134
Расходы по корпоративному подоходному налогу	0	(10 309)
Чистая прибыль/(убыток) за период	284 641	1 040 825
<i>Статьи, которые не могут быть впоследствии расклассифицированы в составе прибыли и убытка:</i>		
Чистое изменение справедливой стоимости инвестиций, имеющих в наличии для продажи:	(5 032)	(111 299)
Прочий совокупный доход	(5 032)	(111 299)
Итого совокупный доход	279 609	929 526
Базовая и разводненная прибыль/(убыток) на акцию (в тенге)	27,58	47,22

Источник: данные Эмитента

Финансовые коэффициенты Эмитента

	2015 г.	30.09.2016 г.
Займы клиентам/Активы	0,42	0,58
Средства клиентов/Обязательства	0,51	0,81
Займы клиентам/Средства клиентов	1,39	0,94
Капитал/Активы	0,40	0,25
Доля NPL в портфеле с просрочкой свыше 90 дн., %	2,40	1,98
Резервы/Кредиты, %	2,09	2,62
	3 кв. 2015 г.	3 кв. 2016 г.
Чистая процентная маржа, %	4,14	2,76
Чистый процентный спред, %	4,05	0,14
Непроцентные расходы/Непроцентные доходы, %	69,9	45,6
Непроцентные расходы/Средние активы	2,7	2,3
Доходность средних активов (RoAA), %	1,2	1,4
Доходность среднего капитала (RoAE), %	1,6	4,6
Чистый процентный доход/Доходы, %	76,1	18,3
Комиссионные доходы/Доходы, %	5,6	17,7
Торговый доход/Доходы, %	14,7	3,5

Источник: данные Эмитента, расчеты РАМ

10. Выводы, сделанные по результатам анализа

За 9 месяцев 2016 года у Эмитента наблюдается положительная тенденция по ряду финансовых показателей. Мы отмечаем значительный рост чистого процентного дохода, операционной прибыли и чистой прибыли. Также можно отметить значительное увеличение ссудного портфеля, профинансированное ростом депозитов.

В целом финансовая отчетность Эмитента за 9 месяцев 2016 года является положительной.

По итогам проведенного анализа мы пришли к выводу, что Эмитент способен отвечать по своим обязательствам.

Финансовый анализ произведен на основании данных, предоставленных Эмитентом. Ответственность за достоверность информации несет Эмитент.

Председатель Правления
АО «Private Asset Management»



Усеров Д.Е.