



«Tengri Bank»

2 2017

1-

5) 1 «Private Asset Management» (-)
20 « »
«Tengri Bank».

1. _____.

«Tengri Bank»,

2. _____ «Tengri Bank» (-).

«Tengri Bank» (- « »)
- « ». 27 2011 1992
«PNB» - ». 27 2016
- «PNB»
».
18 2015 .
29 2016
«PNB » «Tengri Bank»
09 2016
2016 (- « ») 18

PUNJAB NATIONAL BANK (- ,)	10 800 000	49,00	-	10 800 000	49,00
..	2 000 000	9,07	-	2 000 000	9,07
..	1 983 673	9,00	-	1 983 673	9,00
..	1 950 000	8,85	-	1 950 000	8,85
..	1 700 000	7,71	-	1 700 000	7,71
..	1 607 143	7,29	-	1 607 143	7,29
				30 000 000	
				22 040 816	
				-	
				22 040 816	

3. _____ 2017 .

/KASE, 05.04.17/ - «Tengri Bank», KASE :
1) : 04 2017 ;
2) : 04.04.2017.

C - KASE :
http://www.kase.kz/files/emitters/DNBN/dnbn_party_transaction_040417_2182.pdf

/KASE, 06.04.17/ – «Tengri Bank», KASE :
() *Tengri Bank* ()

, *Tengri Bank*, ,

- - KASE :
http://www.kase.kz/files/emitters/DNBN/dnbn_reliz_060417_1.pdf

/KASE, 12.04.17/ – «Tengri Bank», KASE :
10 10 2017 «Tengri Bank»
– «Capital Bank Kazakhstan»

17 .

2016 «Tengri Bank» «S&P Global Ratings»
«B+».

http://www.kase.kz/files/emitters/DNBN/dnbn_board_changes_100417.pdf :

/KASE, 12.04.17/ - «Tengri Bank», KASE :
1) : 11 2017 ;
2) : 11.04.2017.

C - KASE :
http://www.kase.kz/files/emitters/DNBN/dnbn_party_transaction_110417_2372.pdf

/KASE, 13.04.17/ - «Tengri Bank», KASE

1) : 11 2017 ;
2) : 11.04.2017.

C - KASE :
http://www.kase.kz/files/emitters/DNBN/dnbn_party_transaction_110417_2426.pdf

/KASE, 18.04.17/ - «Tengri Bank», KASE :
:

1) : 17 2017 ;
2) : 17.04.2017.

C - KASE :
http://www.kase.kz/files/emitters/DNBN/dnbn_party_transaction_170417_2486.pdf

/KASE, 18.04.17/ - «Tengri Bank» - 2017

C - KASE :
http://www.kase.kz/files/emitters/DNBN/dnbnfm1_2017_rus.pdf

/KASE, 26.04.17/ - «Tengri Bank», KASE :
:

1) : 24 2017 ;
2) : 24.04.2017.

C - KASE :
http://www.kase.kz/files/emitters/DNBN/dnbn_party_transaction_240417_2733.pdf

/KASE, 04.05.17/ - «Tengri Bank», KASE :
:

1) : 02 2017 ;
2) : 02.05.2017.

C - KASE :
http://www.kase.kz/files/emitters/DNBN/dnbn_party_transaction_020517_2889.pdf

/KASE, 05.05.17/ - «Tengri Bank», KASE :
:

1) : 03 2017 ;
2) : 03.05.2017.

C - KASE :
http://www.kase.kz/files/emitters/DNBN/dnbn_party_transaction_030517_2951.pdf

/KASE, 10.04.17/ - «Tengri Bank» 2016
C - KASE :
http://www.kase.kz/files/emitters/DNBN/dnbnf_2016_rus.pdf

/KASE, 15.05.17/ - «Tengri Bank», KASE :
:

1) : 11 2017 ;
2) : 11.05.2017.

C - KASE :
http://www.kase.kz/files/emitters/DNBN/dnbn_party_transaction_110517_3093.pdf

/KASE, 17.05.17/ - «Tengri Bank», KASE :
:

1) : 16 2017 ;
2) : 16.05.2017.

C - KASE :

http://www.kase.kz/files/emitters/DNBN/dnbn_party_transaction_160517_3272.pdf

/KASE, 25.05.17/ - «Tengri Bank», KASE
1) : 23 2017 ;
2) : 23.05.2017.

C - KASE :
http://www.kase.kz/files/emitters/DNBN/dnbn_party_transaction_230517_3512.pdf

/KASE, 29.05.17/ - «Tengri Bank», KASE
1) : 26 2017 ;
2) : 26.05.2017.

C - KASE :
http://www.kase.kz/files/emitters/DNBN/dnbn_party_transaction_260517_3582.pdf

/KASE, 31.05.17/ – «Tengri Bank» KASE
29 2017
1. 2016 ;
2. ;
3. 220 408 160 ;

C - KASE :
http://www.kase.kz/files/emitters/DNBN/dnbn_minutes_general_meeting_290517_1.pdf

/KASE, 07.06.17/ – «Tengri Bank», KASE 05 2017
KZ1C37560014 2016 10,00

/KASE, 08.06.17/ - «Tengri Bank», KASE
1) : 07 2017 ;
2) : 07.06.2017.

C - KASE :
http://www.kase.kz/files/emitters/DNBN/dnbn_party_transactions_070617_3895.pdf

/KASE, 15.06.17/ - «Tengri Bank», KASE
1) : 14 2017 ;
2) : 14.06.2017.

C - KASE :
http://www.kase.kz/files/emitters/DNBN/dnbn_party_transaction_140617_3489.pdf

/KASE, 16.06.17/ - «Tengri Bank», KASE
1) : 15 2017 ;
2) : 15.06.2017.

C - KASE :
http://www.kase.kz/files/emitters/DNBN/dnbn_party_transactions_150617_3597.pdf

/KASE, 20.06.17/ - «Tengri Bank», KASE
1) : 20 2017 ;
2) : 20.06.2017.

C - KASE :

/KASE, 29.06.17/ - «Tengri Bank», KASE
 1) : 28 2017 ;
 2) : 28.06.2017.

C - KASE :
http://www.kase.kz/files/emitters/DNBN/dnbn_party_transactions_280617_3969.pdf

/KASE, 03.07.17/ – «Tengri Bank», KASE 29 2017
 2016 10,0
 220 408 160,0
 – 220 356 710,0
 2017 01

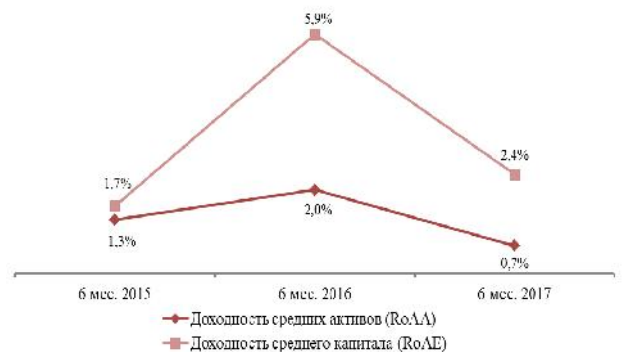
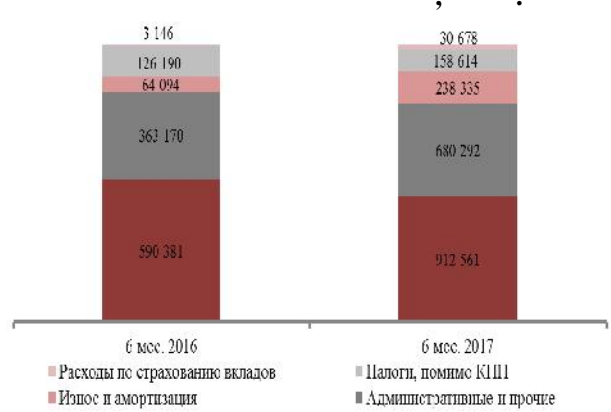
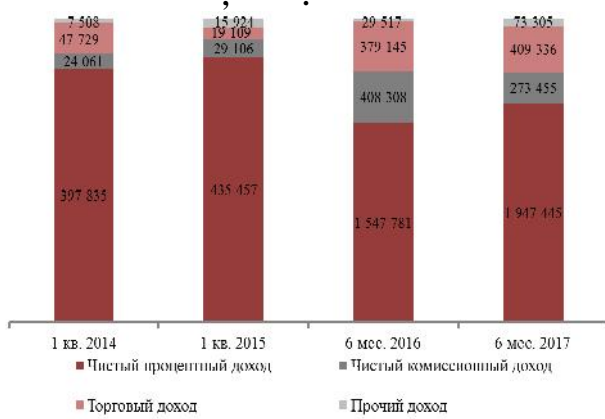
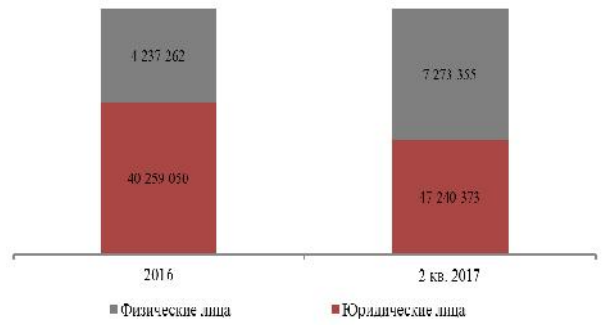
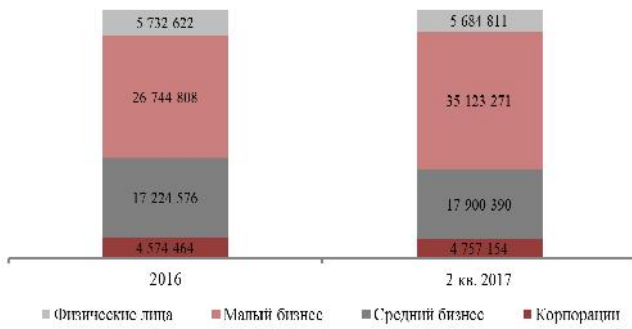
4.
01.07.2017 «Private Asset Management»

KASE	DNBNb3
	KZP01Y10F274
, %	10%
	KZT
	1 000
	10 000 000
, KZT	10 000 000 000
	0
	24.06.16 .
	F27-1
(/)	30 / 360
	KASE
	10
	n/a
	n/a
	n/a

5.
01.07.2017 .
 «Tengri Bank»

6.
 «Tengri Bank»

7. ()
 (KZP01Y10F274) ()



PAM

	31 2016	30 2017
	1 257 211	4 090 649
	1 513 716	6 898 137
	1 521 409	1 531 357
	10 088 473	12 259 849
	52 602 352	61 389 517
	3 308 749	3 364 249
	12 307	11 537
	386 012	319 881

	2 696	8 188
	730 754	1 170 832
	71 423 679	91 044 196
	3 944 118	13 564 967
	-	51 652
	44 496 312	54 513 728
	54 449	54 449
	514 737	334 402
	49 009 616	68 519 198
	22 040 816	22 040 816
-	22 040 816	22 040 816
	598 597	598 597
	900	900
	458 446	446 382
	(171 911)	(112 526)
	(512 785)	(449 171)
	22 414 063	22 524 998
	71 423 679	91 044 196

	6	2017	4 091 562	30,1%	
597 715	6	2017	2 144 117		1
	6	2016	1 947 445	25,8%	
541 749					56,4%
			750 689	8,1%	
	6	2017	2 020 480		76,2%
	6	2017	271 958	58,5%	
				- 0,3%	
				1,2%	

	30	30
	2016	2017
()	()	()
	2 108 298	3 548 506
	117 443	99 787
	48 691	43 695
	871 064	399 574
	3 145 496	4 091 562
	(1 023 126)	(1 994 972)
	(574 589)	(148 493)
	-	(652)
	(1 597 715)	(2 144 117)
	1 547 781	1 947 445
()/		
,	(562 263)	(405 696)
	985 518	1 541 749

/()	306 754	(91 896)
/()	28 239	501 232
/()	44 152	-
	424 566	298 942
	(16 258)	(25 487)
/()	(278)	(5 407)
/()	29 517	73 305
	816 692	750 689
	1 802 210	2 292 438
	(590 381)	(912 561)
	(363 170)	(680 292)
	(3 146)	(30 678)
	(64 094)	(238 335)
	(126 190)	(158 614)
	(1 146 981)	(2 020 480)
/()	655 229	271 958
	-	-
/()	655 229	271 958
	(124 245)	59 385
	(124 245)	59 385
	530 984	331 343
/()		
()	29,73	12,34

	2016	2017
/	0,74	0,67
/	0,91	0,80
/	1,18	1,13
/	0,31	0,25
/ , %	3,08	3,27
	6 . 2016	6 . 2017
, %	.	2,57
, %	5,33	1,72
/ , %	48,5	74,9
/	1,8	2,5
(RoAA), %	1,0	0,3
(RoAE), %	2,9	1,2
/ , %	65,5	72,0
/ , %	17,3	10,1
/ , %	16,0	15,1

: PAM

10. /

		30.06.2017

1		91 044 196
1000		1 427 399
1001		1 228 760
1002		141 549
1005		57 090
1050		3 505 365
1051		2 663 250
1052		842 115
1250	,	11 118 118
1251	, ()	1 400 000
1254	, ()	9 434 050
1267	, (,)	284 068
1400		57 440 275
1401	,	122 771
1411	,	15 939 720
1417	,	42 953 482
1424		792 494
1428	() ,	-2 076 109
1434	,	-292 083
1450	,	6 846 419
1452	,	7 158 510
1453	,	-208 922
1454	,	971
1456	,	3 622
1457	,	-107 762
1460	« »	200 000
1461	« »	200 000
1480	,	1 500 984
1481	,	1 495 000
1482	,	-184
1483	,	6 168
1600	-	11 537
1602	-	11 537
1610	,	319 881
1610	,	319 881
1650/1690		3 364 249
1652	,	1 407 069
1653		437 867
1654		625 360
1657		601 609
1658		101 190
1659		839 885
1692		-106 494
1693		-156 151
1694		-108 589
1697		-58 679
1698		-20 629
1699		-198 189
1700	,	4 087 226
1725	,	99 562
1740	,	3 629 197
1741	,	276 322
1745	,	30 373
1746	,	51 718
1748	« »	54
1790		25 909
1792		29
1793		7 718
1799		18 162
1810		176 473
1815		30

1816		132 735
1817		3
1818		43 705
1830		1 829
1835		43
1836		1 768
1838		18
1850		1 010 344
1851		33 975
1854		9 205
1856		325 492
1860		150 674
1861		157 897
1867		353 155
1870		137
1877	()	-14 637
1878	()	-12 449
1879	(,)	6 895
1890		8 188
1895		8 188
2		68 519 196
2010		4 834 591
2013		4 834 591
2050		8 503 150
2054		6 445 400
2064		1 700 000
2066		357 750
2200		54 385 041
2203		8 751 090
2204		1 012 190
2205		2 236
2206		730 602
2207		4 884 744
2211		124
2213		14 976
2215		15 833 219
2217		18 958 965
2219		3 071
2237		543
2240	(,)	4 193 281
2255	« »	200 000
2255	« »	200 000
2300		51 000
2303		51 000
2700		156 565
2705		22 585
2706		4 588
2707	(,)	46 637
2721		82 050
2725	« »	53
2730		652
2770	-	41 616
2770	-	41 616
2790		57 547
2794		24
2799		57 523
2850		285 504

2851		84 864
2853	()	51
2854		466
2856		1 430
2857		54 449
2860		7 612
2861		122 384
2865		3 100
2867		602
2869		4 078
2870		6 468
2890		4 182
2895		4 182
3		22 525 000
3000		22 040 816
3001	-	22 040 816
3100		900
3101		900
3400		873 422
3400		873 422
3500		-390 138
3510		211 386
3540		446 382
3561		-112 526
3580	()	-1 207 338
3599	()	271 958

30.06.2017

	,	
4		10 415 133
4050	,	706
4052	,	706
4100	,	51 532
4101	()	51 532
4250	,	313 365
4251)	2 324
4253	()	43 105
4254	()	223 642
4255	,	44 294
4400	,	3 664 224
4401	,	16 692
4411	,	1 220 618
4417	,	2 275 852
4424	,	31 601
4429	,	23 991
4434	,	95 470
4450	,	99 952
4452	,	50 209
4453	,	49 743
4465	" "	33 971
4465	" "	33 971

4480		44 759
4481		44 150
4482		609
4500		613 151
4530	-	603 894
4593		9 257
4600		298 942
4601		35 480
4604	-	21 123
4605		181
4606		175 286
4607		7 643
4608		20 259
4611		38 823
4612		129
4617		18
4700		1 957 552
4703		1 957 552
4890		2 215 473
4892		263
4895		2 215 210
4900	(,)	24 101
4900	(,)	24 101
4920		49 204
4921		38 924
4922		10 280
4950	()	1 048 201
4953	(),	218
4955	(),	1 047 983
5		10 143 175
5050		52 535
5054		52 535
5060		9 042
5064	- ,	2 243
5066	- ,	6 799
5120		45 836
5126)	45 558
5127)	278
5200		1 922 532
5203		6 259
5215		752 101
5217		1 026 966
5219		9 672
5229	(,)	127 534
5250		20 131
5250		20 131
5300		1 881
5303		652
5306		165
5308		1 064
5450		1 459 304
5453	()	5 625
5455	()	1 453 679

5500		456 886
5530	-	450 491
5593		6 395
5600		25 487
5601		10 448
5604	-	1 018
5608		14 021
5700		2 205 713
5703		2 205 713
5720		912 561
5721		833 845
5722		19 007
5729		59 709
5740		500 670
5741		18 152
5742		68 519
5743		3 423
5744		1 274
5745		171 074
5746		20 028
5747		7 101
5748		970
5749		37 333
5750		117 632
5752		2 797
5753		21 689
5754	" "	30 678
5760	,	158 614
5761		54 002
5763		67 156
5764		730
5765		10 692
5766		330
5768		25 704
5780		238 335
5781		57 544
5782		42 808
5783		47 157
5786		57 070
5787		7 309
5788		26 447
5890		1 714 241
5892		3 119
5895		1 711 122
5900	(,)	789
5900	(,)	789
5920		418 618
5921		294 188
5922		25 100
5923		99 330

30.06.2017

	,	
6		144 880 504
6050		123 030 272
6055		10 304 635
6075		112 725 637
6100		16 215 953
6126	,	16 215 953
6150		328 070

6155	Условные требования по получению вкладов в будущем	316 162
6177	Условные требования по предоставленным займам	11 908
6400	Счета по купле-продаже валютных ценностей	5 306 209
6405	Условные требования по купле-продаже иностранной валюты	5 306 209
64999	УСЛОВНЫЕ И ВОЗМОЖНЫЕ ОБЯЗАТЕЛЬСТВА	144 880 504
6550	Счета по гарантиям	123 030 272
6555	Возможные обязательства по выданным или подтвержденным гарантиям	10 304 635
6575	Возможное уменьшение требований по принятым гарантиям	112 725 637
6600	Счета по размещению вкладов и займов в будущем	16 215 953
6626	Условные обязательства по отзывным займам, предоставляемым в будущем	16 215 953
6650	Счета по получению вкладов и займов в будущем	328 070
6655	Будущие обязательства по получаемым вкладам	316 162
6677	Условные обязательства по предоставленным займам	11 908
6900	Счета по купле-продаже валютных ценностей	5 306 209
6905	Условные обязательства по купле-продаже иностранной валюты	5 302 513
6999	Позиция по сделкам с иностранной валютой	3 696

Отчет об остатках на внебалансовых счетах меморандума на 30.06.2017

		тыс. тенге
Коды	Наименования классов, групп счетов и балансовых счетов	Сумма
7	СЧЕТА МЕМОРАНДУМА	273 557 829
7100	Мемориальные счета – активы	214 175
7160	Имущество, переданное в обеспечение (залог) обязательств	214 175
7200	Мемориальные счета – пассивы	209 625 826
7220	Здания, машины, оборудование, транспортные и другие средства, принятые в аренду	16 447
7250	Имущество, принятое в обеспечение (залог) обязательств клиента	209 609 379
7300	Мемориальные счета – прочие	63 574 019
7303	Платежные документы, не оплаченные в срок	45 612 628
7339	Разные ценности и документы	17 961 380
7342	Разные ценности и документы, отосланные и выданные под отчет	11
7500	Ипотечные займы, права требования по которым приняты в доверительное управление	11 908
7535	Ипотечные займы, права требования по которым приняты в доверительное управление	11 824
7542	Начисленное вознаграждение по ипотечным займам, права требования по которым приняты в доверительное (трастовое) управление	84
7600	Активы клиентов, находящиеся в доверительном (инвестиционном) управлении	115 160
7601	Деньги	115 160
7660	Доходы по операциям по доверительному (инвестиционному) управлению	16 741
7662	Доходы в виде вознаграждения	16 741


11. Выводы, сделанные по результатам анализа

Мы провели анализ финансовой отчетности Эмитента за отчетный период. К положительным сторонам мы относим увеличение чистого процентного дохода, рост средств клиентов и займов клиентов. К отрицательным сторонам мы относим рост операционных расходов, и как следствие, сокращение чистой прибыли.

По итогам проведенного анализа мы пришли к выводу, что Эмитент способен отвечать по своим обязательствам.

Финансовый анализ произведен на основании данных, предоставленных Эмитентом. Ответственность за достоверность информации несет Эмитент.

Председатель Правления
АО «Private Asset Management»



Усеров Д.Е.