



«Tengri Bank»

4 2016

1-

5) 1 «Private Asset Management» (-)
20 « »
«Tengri Bank».

1. _____.

«Tengri Bank»,

2. _____ **«Tengri Bank» (-)**.

«Tengri Bank» (- « »)
- « ». 27 2011 1992
«PNB» - ». 27 2016
- «PNB»
».
18 2015 .
29 2016
09 2016 «PNB » «Tengri Bank»
2016 (- « ») 18

PUNJAB NATIONAL BANK (- ,)	10 800 000	49,00	-	10 800 000	49,00
..	2 000 000	9,07	-	2 000 000	9,07
..	1 983 673	9,00	-	1 983 673	9,00
..	1 950 000	8,85	-	1 950 000	8,85
..	1 700 000	7,71	-	1 700 000	7,71
..	1 607 143	7,29	-	1 607 143	7,29
				30 000 000	
				22 040 816	
				-	
				22 040 816	

3. 4 2016 .

/KASE, 10.10.16/ – KASE 31
2016 KASE « » 10,00 %
KZP01Y10F274 (1 000 , 10,0 ; 10 ; 10,00 %
; 30/360) «Tengri Bank».
10 2016
2) 1 18
KASE « ».
KASE () DNBnb3.

/KASE, 14.10.16/ - «Tengri Bank», KASE
C - KASE :
http://www.kase.kz/files/emitters/DNBN/dnbn_party_transaction_131016_2344.pdf

/KASE, 20.10.16/ - «Tengri Bank» - :
2016 . C - KASE :
http://www.kase.kz/files/emitters/DNBN/dnbnfm3_2016_rus.pdf

/KASE, 25.10.16/ - «Tengri Bank», KASE
:
1) : 21 2016
2) : 21.10.2016
C - KASE :
http://www.kase.kz/files/emitters/DNBN/dnbn_party_transaction_211016_5526.pdf

/KASE, 03.11.16/ - «Tengri Bank», KASE
C - KASE :
http://www.kase.kz/files/emitters/DNBN/dnbn_party_transaction_011116_5801.pdf

/KASE, 07.11.16/ - «Tengri Bank», KASE
C - KASE :
http://www.kase.kz/files/emitters/DNBN/dnbn_party_transaction_041116_5876.pdf

/KASE, 09.11.16/ - «Tengri Bank», KASE
:
1) : 07 2016
2) : 07.11.2016
C - KASE :
http://www.kase.kz/files/emitters/DNBN/dnbn_party_transaction_071116_5960.pdf

/KASE, 10.11.16/ - «Tengri Bank», KASE
:
1) : 09 2016
2) : 09.11.2016
C - KASE :
http://www.kase.kz/files/emitters/DNBN/dnbn_party_transaction_091116_5977.pdf

/KASE, 14.11.16/ – «Tengri Bank», KASE 10
2016 – :

/KASE, 15.11.16/ - «Tengri Bank», KASE

1) : 15 2016
2) : 15.11.2016
C - KASE :
http://www.kase.kz/files/emitters/DNBN/dnbn_party_transaction_151116_6084.pdf

/KASE, 18.11.16/ - «Tengri Bank», KASE
1) : 16 2016
2) : 16.11.2016
C - KASE :
http://www.kase.kz/files/emitters/DNBN/dnbn_party_transactions_161116_6143.pdf

/KASE, 24.11.16/ - «Tengri Bank», KASE
1) : 22 2016
2) : 22.11.2016
C - KASE :
http://www.kase.kz/files/emitters/DNBN/dnbn_party_transaction_221116_6307.pdf

/KASE, 29.11.16/ - «Tengri Bank», KASE
1) : 25 2016
2) : 25.11.2016
C - KASE :
http://www.kase.kz/files/emitters/DNBN/dnbn_party_transactions_251116_6420.pdf

/KASE, 05.12.16/ - «Tengri Bank», KASE
1) : 02 2016
2) : 02.12.2016
C - KASE :
http://www.kase.kz/files/emitters/DNBN/dnbn_party_transaction_021216_6556.pdf

/KASE, 15.12.16/ - «Tengri Bank», KASE
1) : 15 2016
2) : 15.12.2016
C - KASE :
http://www.kase.kz/files/emitters/DNBN/dnbn_party_transaction_151216_6858.pdf

/KASE, 15.12.16/ - «Tengri Bank», KASE
- KASE – http://www.kase.kz/files/emitters/DNBN/dnbn_meeting_results_141216.pdf

/KASE, 20.12.16/ - KASE
«Tengri Bank» 14 2016 :
http://www.kase.kz/files/emitters/DNBN/dnbn_minutes_general_meeting_141216.pdf

/KASE, 27.12.16/ - «Tengri Bank», KASE
1) : 23 2016
2) : 23.12.2016
C - KASE :
http://www.kase.kz/files/emitters/DNBN/dnbn_party_transaction_231216_7109.pdf

4. _____.

01.01.2017 «Private Asset Management»

KASE	DNBNb3
	KZP01Y10F274
, %	10%
	KZT
	1 000
	10 000 000
, KZT	10 000 000 000
	0
	24.06.16 .
	F27-1
(/)	30 / 360
	KASE
	10
	n/a
	n/a
	n/a

5. _____.

01.01.2017 .

«Tengri Bank»

6. _____.

«Tengri Bank»

7. _____ () .

(KZP01Y10F274) () .

8. _____ .

2, . 1 . 6

9. _____ .

12 2016

- 2016

31 2016 71 421 466 , 30,8%

2016 52 602 352 80,8% 1 257 211 ,

2,3 , 47,8% 10 088 473 , - 5,3%

32,3% 1 521 409 ,

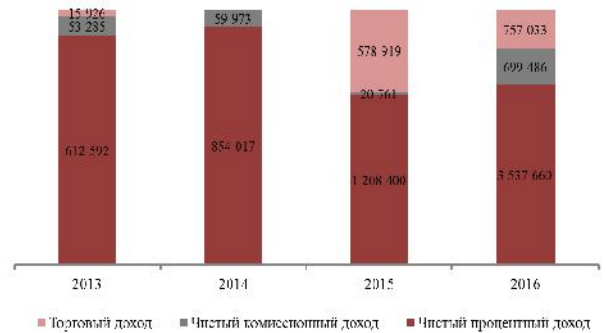
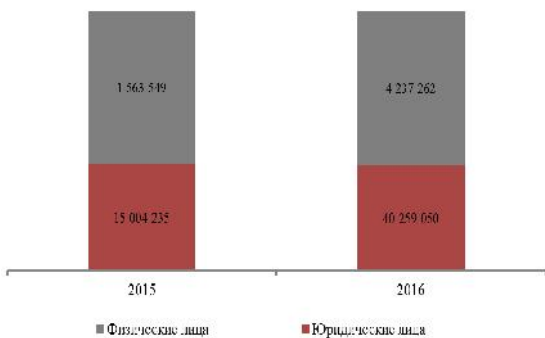
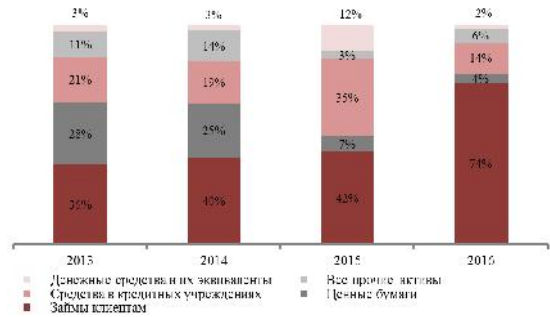
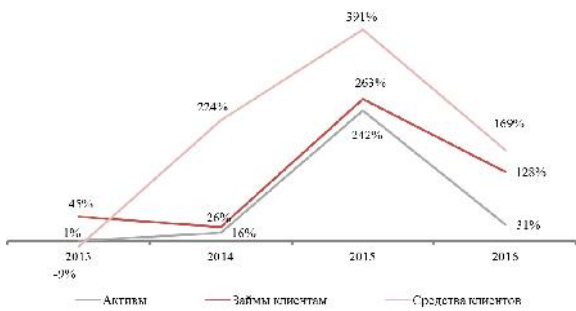
1 513 716 .

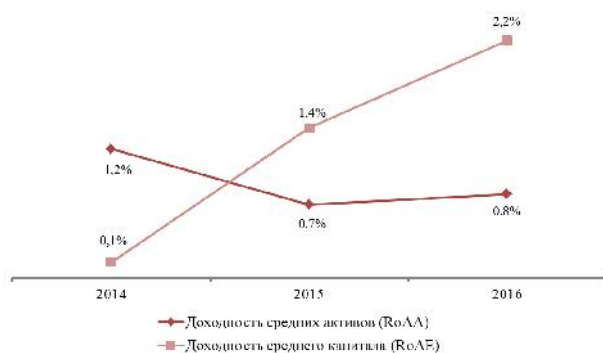
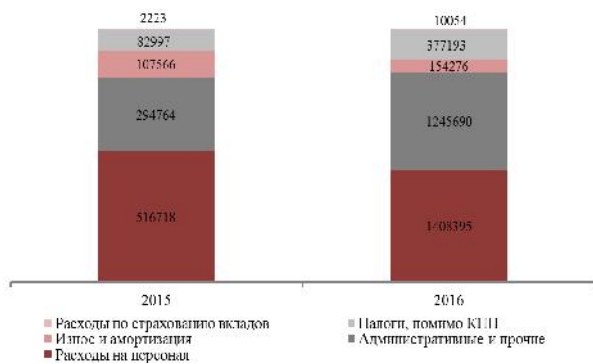
50,4% 49 014 532 .

44 496 312 , 2,7 .

75% 3 944 118 .

1,8% 22 406 934





PAM

()	31 2015	31 2016
()	()	()
	6 539 279	1 257 211
,	1 597 815	1 513 716
	2 245 721	1 521 409
	19 334 206	10 088 473
	23 040 562	52 602 352
	1 237 612	3 308 749
	198 557	12 307
,	134 396	386 012
	-	483
	278 260	730 754
	54 606 408	71 421 466
	15 789 422	3 944 118
	16 567 784	44 496 312
	50 125	60 434
	188 522	513 668
	32 595 853	49 014 532
	22 040 816	22 040 816
-	22 040 816	22 040 816
	598 597	598 597
	900	900

	483 244	458 446
	(87 963)	(171 911)
	(1 025 039)	(519 914)
	22 010 555	22 406 934
	54 606 408	71 421 466

	12	2016	7 950 941	,
			6,0	.
110 133	12	2016	4 413 281	.
	12	2015		.
		2,9	3 537 660	.
2 341 533				,
		3,1	1 344 711	.
	12	2016	3,2	
			3 195 608	.
	12	2016	480 327	,
2,2%,			2,0	.
			-0,8%.	

	31 2015	31 2016
	787 738	5 395 655
	103 794	1 025 905
	130 997	92 971
	296 004	1 436 410
	1 318 533	7 950 941
	(21 206)	(3 353 809)
	(88 927)	(1 059 472)
	(110 133)	(4 413 281)
	1 208 400	3 537 660
()/	(364 481)	(1 196 127)
,	843 919	2 341 533
/()	412 832	450 250
;	166 087	267 071
/()	-	39 712
,	85 548	741 853
	(64 787)	(42 367)
/()	(116 350)	119 168

обесценение по прочим активам		
Прочие доходы/(расходы)	(55 606)	(230 976)
Чистые непроцентные доходы	427 724	1 344 711
Операционные доходы	1 271 643	3 686 244
Расходы на персонал	(516 718)	(1 408 395)
Административные и прочие операционные расходы	(294 764)	(1 245 690)
Расходы по страхованию вкладов	(2 223)	(10 054)
Износ и амортизация	(107 566)	(154 276)
Налоги, помимо корпоративного подоходного налога	(82 997)	(377 193)
Операционные расходы	(1 004 268)	(3 195 608)
Прибыль/(убыток) до расходов по корпоративному подоходному налогу	267 375	490 636
Расходы по корпоративному подоходному налогу	(31 390)	(10 309)
Чистая прибыль/(убыток) за период	235 985	480 327
<i>Статьи, которые не могут быть в последствии расклассифицированы в составе прибыли и убытка:</i>		
Чистая прибыль от переоценки основных средств	355 296	-
<i>Статьи, которые могут быть в последствии расклассифицированы в составе прибыли и убытка:</i>		
Чистое изменение справедливой стоимости инвестиций, имеющих в наличии для продажи:	(109 244)	(83 948)
Прочий совокупный доход	246 052	(83 948)
Итого совокупный доход	482 037	396 379
Базовая и разводненная прибыль/(убыток) на акцию (в тенге)	15,08	21,789

Источник: данные Эмитента

Финансовые коэффициенты Эмитента

	2015 г.	2016 г.
Займы клиентам/Активы	0,42	0,74
Средства клиентов/Обязательства	0,51	0,91
Займы клиентам/Средства клиентов	1,39	1,18
Капитал/Активы	0,40	0,31
Резервы/Кредиты, %	2,09	
	2015 г.	2016 г.
Непроцентные расходы/Непроцентные доходы, %	61,4	65,5
Непроцентные расходы/Средние активы	2,8	5,1
Доходность средних активов (RoAA), %	0,7	0,8
Доходность среднего капитала (RoAE), %	1,4	2,2
Чистый процентный доход/Доходы, %	66,8	70,8
Комиссионные доходы/Доходы, %	4,7	14,9
Торговый доход/Доходы, %	32,0	15,2

Источник: данные Эмитента, расчеты РАМ

10. Выводы, сделанные по результатам анализа

За 12 месяцев 2016 года у Эмитента наблюдается положительная тенденция по ряду финансовых показателей. Мы отмечаем значительный рост чистого процентного дохода, операционной прибыли и чистой прибыли. Также можно отметить значительное увеличение ссудного портфеля, профинансированное ростом депозитов.

В целом финансовая отчетность Эмитента за 12 месяцев 2016 года является положительной.

По итогам проведенного анализа мы пришли к выводу, что Эмитент способен отвечать по своим обязательствам.

Финансовый анализ произведен на основании данных, предоставленных Эмитентом. Ответственность за достоверность информации несет Эмитент.

Председатель Правления
АО «Private Asset Management»



Усеров Д.Е.