


**Акт проверки финансового состояния
ДО АО Банк ВТБ (Казахстан),
подготовленный АО «BCC Invest» - представителем
держателей облигаций»
по состоянию на 30.06.2017г.**

Результаты и выводы, изложенные в Акте проверки, не означают каких-либо инвестиционных рекомендаций в отношении облигаций Эмитента, хотя содержащиеся в настоящем Акте данные и выводы, безусловно, могут быть использованы в работе соответствующих аналитических подразделений как держателей облигаций, так и потенциальных инвесторов. Финансовый анализ и контроль исполнения условий выпуска облигаций осуществлен на основании данных, предоставленных Эмитентом. Ответственность за достоверность информации, содержащейся в финансовой отчетности и в официально предоставляемых сведениях несет Эмитент. Настоящий документ подготовлен по состоянию на отчетную дату, и возможное изменение финансовых показателей не отражено в ходе его подготовки. Вознаграждение сотрудников Представителя держателей облигаций не связано и не зависит от содержания заключения, которые они готовят.

г. Алматы

Август 2017г.

АО «BCC Invest», являясь Представителем держателей облигаций (далее – ПДО) Дочерней организации Акционерное общество Банк ВТБ (Казахстан) (далее Эмитент), представляет следующую информацию.

Цель проведения оценки финансового состояния Эмитента:	Выявление устойчивости и платежеспособности Эмитента, эффективности управления активами компании и способности отвечать по обязательствам перед держателями облигаций по состоянию на 30 июня 2017 года.
Коротко об Эмитенте: 	<p>Эмитент присутствует на рынке Казахстана с начала 2008 года. 06 февраля 2008 года открыто представительство в г. Алматы, на базе которого началась работа по созданию в Казахстане дочернего банка. 21 февраля 2008 года получено разрешение Банка России на открытие дочернего банка ВТБ на территории Казахстана. 19 сентября 2008 года - юридическое лицо – ДОО АО Банк ВТБ (Казахстан) зарегистрировано в Министерстве юстиции Республики Казахстан. 22 мая 2009 года получена Лицензия №1.1.259 Агентства РК по регулированию и надзору финансового рынка и финансовых организаций - на осуществление банковской деятельности на территории Республики Казахстан. 01 июля 2009 года Эмитент начал операционную деятельность.</p> <p>Единственным акционером банка по состоянию на 1 июля 2017 года в количестве, владеющим 100% простых акций банка, является ОАО "Банк ВТБ" (Россия). Эмитент входит в международную Группу ВТБ, которая является одним из лидеров российского рынка кредитования, а также представлена банками и финансовыми организациями в странах СНГ, Европы, Азии и Африки.</p>
Рейтинги кредитоспособности	Standard & Poor's: ВВ/стабильный/В, kzA (31.10.16)

Информация о выпусках облигаций:

Характеристики	Первый выпуск в рамках облигационной программы
Вид облигаций	НИН KZP01Y05E715 (BVTBb2)
Кредитные рейтинги облигации	Купонные облигации без обеспечения
Купонная ставка	Standard & Poor's: ВВ/стабильный/В, kzA (31.10.16)
Срок обращения	8,00% годовых, фиксированная
Номинальная стоимость одной облигаций	5 лет
Число зарегистрированных облигаций/объем выпуска	100 000 000 шт./ 10 000 000 000 KZT
Объем облигационной программы	100 000 000 000 KZT

Число облигаций в обращении	200 000 000
Дата регистрации выпуска	17.06.2014
Дата начала обращения	17.07.2014
Дата открытия торгов	23.10.2014
Характеристики	Второй выпуск в рамках первой облигационной программы НИН KZP02M42E719 (BVTBb3)
Вид облигаций	Купонные облигации без обеспечения
Кредитные рейтинги облигации	Standard & Poor's: BB/стабильный/B, kzA (31.10.16)
Купонная ставка	6,00% годовых, фиксированная
Срок обращения	3,5 лет
Номинальная стоимость одной облигаций	100 KZT
Число зарегистрированных облигаций/объем выпуска	100 000 000 шт./ 10 000 000 000 KZT
Объем облигационной программы	100 000 000 000 KZT
Число облигаций в обращении	250 000
Дата регистрации выпуска	17.06.2014
Дата начала обращения	17.07.2014
Дата открытия торгов	23.10.2014г
Характеристики	Четвертый выпуск в рамках первой облигационной программы НИН KZP04Y03E714 (BVTBb5)
Вид облигаций	Купонные облигации без обеспечения
Кредитные рейтинги облигации	Standard & Poor's: BB (31.08.16)
Купонная ставка	- годовых, фиксированная
Срок обращения	3 года
Номинальная стоимость одной облигаций	100 KZT
Число зарегистрированных облигаций/объем выпуска	100 000 000 шт./ 10 000 000 000 KZT
Объем облигационной программы	100 000 000 000 KZT
Число облигаций в	

обращении	
Дата регистрации выпуска	29.06.16
Дата начала обращения	-
Дата открытия торгов	торги не открыты

Заключение представителя держателей облигаций Эмитента: в отчетном квартале не отмечены какие-либо тенденции или события, которые могли бы негативно отразиться на кредитоспособности Эмитента. Обоснование нашего мнения представлено ниже.

Объект проверки согласно подпункту 5) пункта 1 статьи 20 Закона «О рынке ценных бумаг»	Результат проверки
1) Контроль исполнения Эмитентом обязательств, установленных проспектом выпуска облигаций, перед держателями облигаций	Итоги анализа финансового состояния Эмитента, позволяют сделать вывод о том, что Эмитент выполняет обязательства, установленные проспектом выпуска облигаций перед держателями облигаций в отчетном периоде.
2) Контроль за целевым использованием Эмитентом денег, полученных от размещения облигаций	По информации от Эмитента деньги, полученные от размещения облигаций, направлены на увеличение базы фондирования Эмитента. Эмитент намерен диверсифицировать свои обязательства и направить деньги, полученные от размещения облигаций, на кредитование предприятий Казахстана. В частности, Эмитент будет продолжать кредитовать предприятия крупного, среднего, малого и розничного бизнеса Республики Казахстан.
3) Контроль состояния имущества, являющегося обеспечением исполнения обязательств Эмитента перед держателями облигаций.	Облигации Эмитента необеспеченные.
4) Заключение договора залога с Эмитентом в отношении имущества, являющегося обеспечением исполнения обязательств Эмитента перед держателями облигаций	Облигации Эмитента необеспеченные.
5) Меры, направленные на защиту прав и интересов держателей облигаций, в том числе посредством подачи иска в суд от имени держателей облигаций, в собственности которых находится пятьдесят и более процентов размещенных (за вычетом выкупленных) облигаций Эмитента, по вопросам неисполнения	Не принимались в связи с отсутствием оснований и необходимости принятия таких мер.

Эмитентом обязательств, установленных проспектом выпуска облигаций

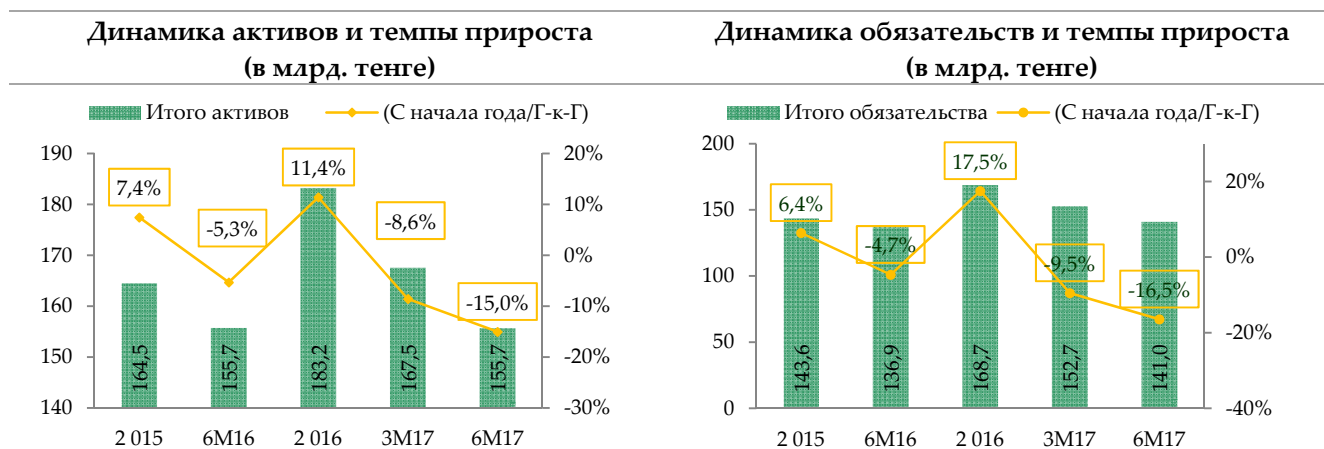
б) Анализ финансового состояния Эмитента

Источники информации, использованные для анализа финансового состояния Эмитента:

- ✓ Финансовая отчетность Эмитента на 01.07.2017 года с пояснительной запиской (неаудированно);
- ✓ Финансовая отчетность Эмитента на 01.04.2017 года с пояснительной запиской (неаудированно);
- ✓ Аудированная финансовая отчетность Эмитента за год, закончившийся 31 декабря 2016 года, с отчетом независимого аудитора (Ernst & Young);
- ✓ Сведения НБРК, опубликованные на интернет-сайте www.nationalbank.kz.

Финансовые показатели Эмитента

Финансовые показатели



Источник: финансовая отчетность банка

Сумма денежных средств и их эквивалентов уменьшилась на 63,4% с начала 2017 года и по состоянию на 1 июля 2017 года составила 15 135 млн. тенге. Доля денежных средств от общих активов составляет 9,7%. К денежным средствам относятся наличность в кассе, средства в НБРК и средства на текущих счетах в кредитных учреждениях.

Торговые ценные бумаги с начала 2017 года снизились на 4,9%, достигнув показателя 66 320 млн. тенге. Стоит отметить, что в 2016 году наблюдалось значительное увеличение данной статьи за счет покупки краткосрочных нот НБРК. По состоянию на 1 июля 2017

года данная статья составляла 42,6% от общих активов и была представлена в основном нотами НБРК.

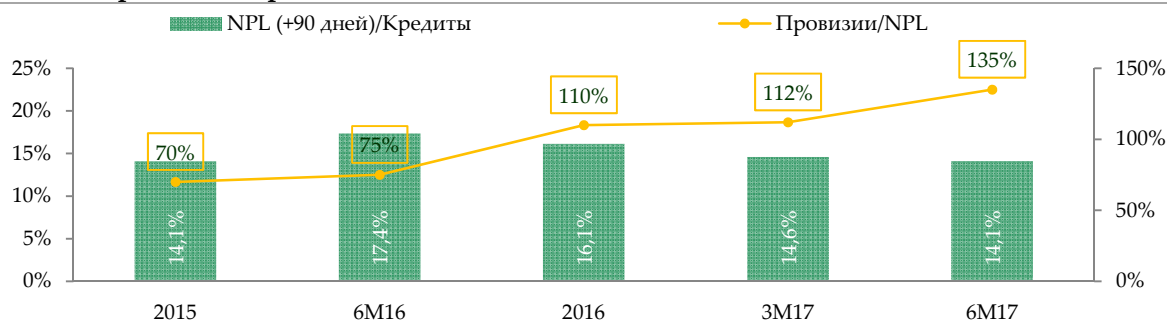
Кредитный портфель

Кредитный портфель банка увеличился на 1,2% с начала 2017 года и на 1 июля 2017 года составил 64 028 млн. тенге – 41,1% от общих активов. По состоянию на 1 июля 2017 года наибольшую долю в кредитном портфеле занимали займы, выданные юридическим клиентам – 63,5% от общего кредитного портфеля (гросс). Наблюдается концентрация кредитов юридических клиентов в секторе оптовой торговли (20%), транспорте (12,7%) и пищевой промышленности (9,5%) – по данным за 2016 год. Процент резервирования ссудного портфеля Эмитента составляет 18,7% на 1 июля 2017 года.

Общие активы снизились с начала 2017 года на 15,0% и на 1 июля 2017 года составили 155 671 млн. тенге. Уменьшение общих активов связано со снижением краткосрочных активов: денежные средства снизились на 63,4%, торговые ценные бумаги упали на 4,9%.

Качество кредитного портфеля

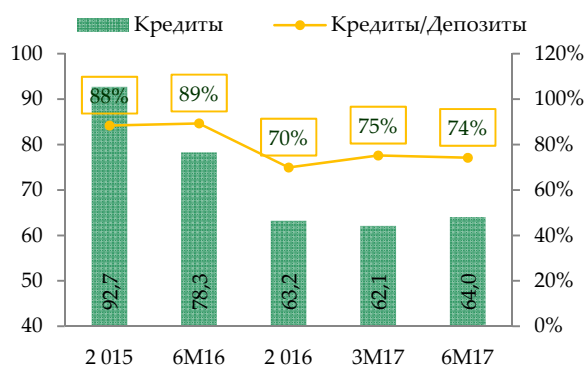
Проблемные кредиты и провизии



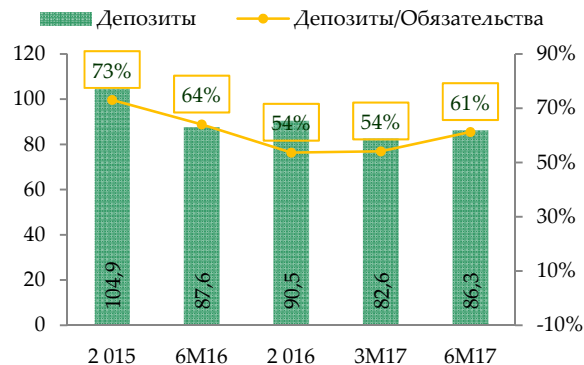
Источник: НБРК

Согласно данным Национального Банка РК, кредитный портфель ДАО АО Банк ВТБ (Казахстан) составил 74 804 млн. тенге на 1 июля 2017 года. Кредиты с просрочкой платежей занимают 16,9% от общего объема кредитного портфеля, из них 14,1% являются кредитами с просрочкой платежей свыше 90 дней. Кредиты с просрочкой платежей (+90 дней) у Эмитента на 1 июля 2017 года составили 14,1%, что выше среднего показателя по рынку (10,7%). С начала 2017 года состояние кредитного портфеля несколько улучшилось. Коэффициент покрытия провизиями кредитов с просрочкой платежей выше 90 дней увеличился с 110% до 135%, доля кредитов с просрочкой платежей более 90 дней снизилась с 16,1% до 14,1%.

**Динамика кредитов клиентов
(в млрд. тенге)**



**Динамика средств клиентов
(в млрд. тенге)**



Источник: финансовая отчетность банка

Обязательства

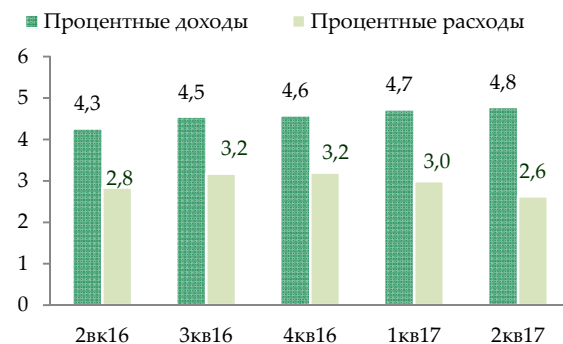
Размер привлеченных средств кредитных учреждений с начала 2017 года снизился с 43 509 млн. тенге до 20 046 млн. тенге и на 1 июля 2017 года составил 14,2% от общих обязательств и 12,9% от активов.

Размер привлеченных средств клиентов с начала 2017 года снизился на 4,6% и на 1 июля 2017 года составил 86 316 млн. тенге – 61,2% от общих обязательств и 55,4% от активов.

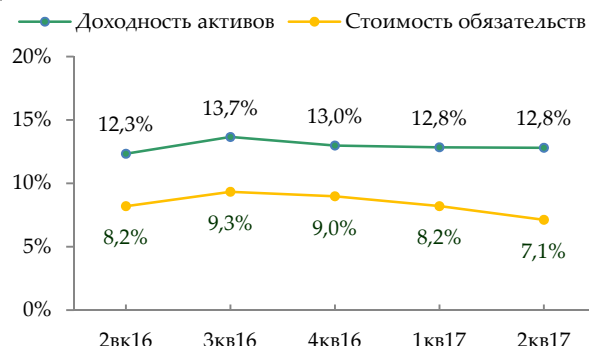
Выпущенные долговые ценные бумаги увеличились на 1,3% с начала года и по состоянию на 1 июля 2017 года составили 19 614 млн. тенге – 13,9% от общих обязательств и 12,6% от общих активов. Процентная ставка по выпущенным облигациям составляет 6-8% в год, а срок погашения наступает в декабре 2018-2019 гг.

В результате общие обязательства снизились на 16,5% и на 1 июля 2017 года составили 140 963 млн. тенге. Общие обязательства составляют 90,6% от общих активов.

**Динамика процентных доходов и расходов
(в млрд. тенге)**



Доходность активов и стоимость обязательств (%)



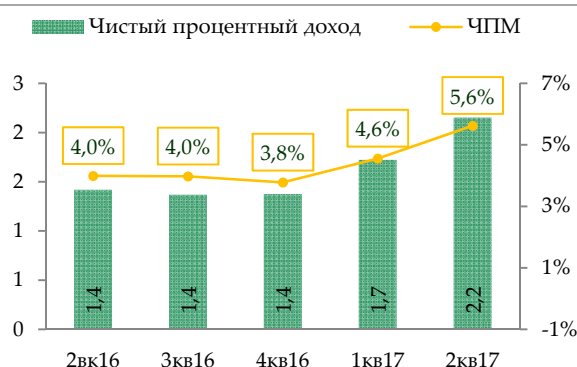
Источник: финансовая отчетность Эмитента

Чистый процентный доход в 1 полугодии 2017 года увеличился на 45,0% (Г-к-Г) до 3 874 млн. тенге. Процентные доходы увеличились на 21,1% (Г-к-Г) до 9 497 млн. тенге, а процентные расходы увеличились на 8,7% (Г-к-Г) до 5 623 млн. тенге.

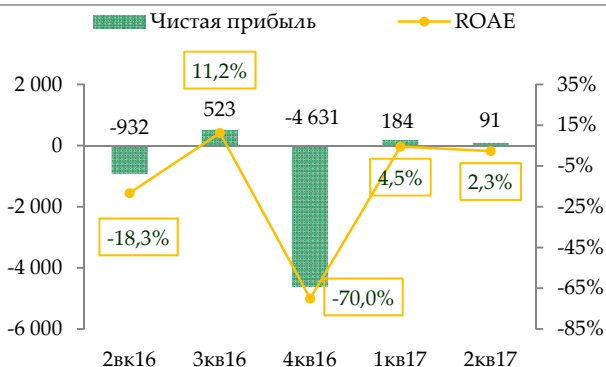
В 1 полугодии 2017 года Эмитент сформировал резервы на потери по финансовым активам в размере 868,8 млн. тенге в сравнении с 3 470 млн. тенге в аналогичном периоде предыдущего года.

Доходы по услугам и комиссии уменьшились на 6,8% до 1 010,7 млн. тенге, а расходы выросли на 8,3% до 328,8 млн. тенге. В результате чистый комиссионный доход снизился на 12,7% до 681,9 млн. тенге.

Чистый процентный доход (в млрд. тенге) и ЧПМ по кварталам



Чистая прибыль (в млн. тенге) и ROAE по кварталам



Источник: финансовая отчетность компании

В результате чистая прибыль в 1 полугодии 2017 года составила 275,1 млн. тенге в сравнении с убытком в размере 2 396,8 млн. тенге в 1 полугодии 2016 года.

Финансовые коэффициенты

Расчетные финансовые коэффициенты представлены в таблице ниже:

Расчетные финансовые коэффициенты ДО АО Банк ВТБ (Казахстан)

	2015	6М16	2016	6М17
Доходность и рентабельность				
Отношение процентных доходов к средним активам, приносящим процентные доходы	10,40%	11,16%	11,49%	12,52%
Отношение процентных расходов к средним обязательствам, несущим процентные расходы	-5,50%	-7,11%	-7,84%	-7,28%
Процентный спрэд	4,90%	4,05%	3,65%	5,23%
Чистая процентная маржа	5,18%	3,74%	3,67%	5,02%

Отношение комиссионных расходов к комиссионным доходам	0,00	-0,28	0,00	-0,33
Отношение операционных расходов к операционным доходам	-174%	-487%	5645%	-104%
Отношение операционных расходов к средним активам	-6,66%	-2,54%	-4,57%	-2,47%
Рентабельность средних активов	-2,31%	-2,90%	-3,90%	0,33%
Рентабельность среднего собственного капитала	-21,14%	-23,72%	-36,51%	3,55%
Ликвидность и структура активов и обязательств				
Доля денежных средств и их эквивалентов в активах, на конец периода	30,33%	18,03%	22,57%	9,72%
Доля инвестиций в ценные бумаги в активах, на конец периода	0,40%	18,44%	38,42%	42,60%
Доля кредитов и авансов клиентам в активах, на конец периода	56,38%	50,27%	34,51%	41,13%
Отношение кредитов и авансов клиентам к средствам клиентов, на конец периода	88,37%	89,31%	69,89%	74,18%
Отношение средств клиентов к обязательствам, на конец периода	73,06%	64,01%	53,62%	61,23%
Отношение выпущенных долговых ценных бумаг к обязательствам, на конец периода	13,14%	13,96%	11,47%	13,91%
Отношение обязательств к активам, на конец периода	87,32%	87,93%	92,09%	90,55%
Отношение собственного капитала к активам, на конец периода	12,68%	12,07%	7,91%	9,45%

Источник: финансовая отчетность Эмитента, расчеты BCC Invest

Пруденциальные нормативы ДО АО Банк ВТБ (Казахстан)

	2015	6M16	2016	6M17
Коэф. достаточности собственного капитала (k1-1), норматив > 0.075 (с учетом консервац. буфера)	0,147	0,168	0,171	0,124
Коэф. достаточности собственного капитала (k1-2), норматив > 0.085 (с учетом консервац. буфера)	0,147	0,168	0,171	0,124
Коэф. достаточности собственного капитала (k2),	0,235	0,304	0,334	0,272

норматив > 0.1 (с учетом консервац. буфера)				
Коэф. текущей ликвидности (k4), норматив > 0.30	1,333	2,739	3,251	1,736
Коэф. срочной ликвидности (k4-1), норматив > 1.00	13,754	5,258	2,513	14,815
Коэф. срочной ликвидности (k4-2), норматив > 0.90	5,112	4,365	1,974	6,761
Коэф. срочной ликвидности (k4-3), норматив > 0.80	3,251	3,833	1,328	4,285

Источник: данные НБ РК, www.nationalbank.kz

По состоянию на 1 июля 2017 года Эмитент выполнял нормативные требования регулятора по достаточности капитала и ликвидности.

Заключение по результатам анализа

По результатам первого полугодия можно отметить улучшение основных показателей деятельности Эмитента. Так, в 1 полугодии 2017 наблюдался рост процентных доходов (+21,1%) и снижение уровня сформированных провизий по проблемным кредитам. В результате чистый процентный доход после формирования резерва по финансовым активам составил 3 005,5 млн. тенге в сравнении с убытком в размере -798,2 млн. тенге в 1 полугодии 2016 года. Эффективность деятельности Эмитента, выраженная в разнице между доходностью активов и стоимостью обязательств, увеличилась в 1 полугодии 2017 года до 5,23% за счет снижения стоимости обязательств. Деятельность Эмитента на протяжении последних двух лет находилась под давлением на фоне низкого качества кредитного портфеля и формирования более высоких провизий. В 1 полугодии 2017 года Эмитент зафиксировал прибыль в размере 275,1 млн. тенге в сравнении с убытком в размере 2 396,8 млн. тенге в аналогичном периоде предыдущего года.

Состояние кредитного портфеля. Согласно данным с сайта НБРК кредиты с просрочкой платежей на 1 июля 2017 года составляют 16,9% от общего кредитного портфеля, из них 14,1% являются кредитами с просрочкой свыше 90 дней. Уровень кредитов с просрочкой платежей (+90 дней) Эмитента выше среднего показателя по рынку (10,7%). В связи с высокой долей кредитов с просрочкой платежей существует риск увеличения провизий по проблемным кредитам в случае ухудшения платежеспособности заемщиков, что приведет к увеличению расходов и окажет давление на показатели доходности Эмитента. Положительным фактором отмечаем то, что уровень провизирования или соотношения сформированных провизий к кредитам с просрочкой платежей более 90 дней составляет 135%, что выше среднего показателя по рынку (104%).

Выпущенные долговые ценные бумаги на 1 июля 2017 года составили 19 614 млн. тенге, что составляет 13,9% от обязательств и 12,6% от активов. Мы считаем, что Эмитент сможет обслуживать свои краткосрочные обязательства. Срок погашения по облигациям наступает в 2018-2019 гг.

Доля денежных средств от общих активов на 1 июля 2017 года составляет 9,7%, доля торговых ценных бумаг – 42,6%. В итоге, общие ликвидные активы составляют приблизительно 52,3% от общих активов. На сегодняшний момент по всему банковскому сектору наблюдается тенденция замедления темпов кредитования в связи с отсутствием качественных заемщиков и высокой базовой ставкой, что влияет на размещение банками свободной ликвидности на денежно-кредитном рынке (ноты НБРК). Аналогичное поведение демонстрирует и ДО АО Банк ВТБ (Казахстан), размещая доступную ликвидность на депозитах или инвестируя в торговые ценные бумаги вместо предоставления кредитов экономике. Так, кредитный портфель Банка на 1 июля 2017 года составил всего лишь 41,1% от общих активов и продемонстрировал рост по отношению к началу году на 1,2% до 64 028 млн. тенге.

Эмитент выполняет нормативные требования регулятора по достаточности капитала и ликвидности со значительным запасом по состоянию на 1 июля 2017 года.

На основании анализа данных финансовой отчетности Эмитента, а также сведений НБРК относительно Эмитента, мы пришли к мнению, что за период с 1 января 2017 года по 1 июля 2017 года финансовое состояние Эмитента несколько улучшилось. Наблюдается улучшение качества кредитного портфеля с начала года, снижение формирования резервов на потери по финансовым активам, рост процентных доходов. Однако общие кредиты с просрочкой платежей по-прежнему находятся на высоком уровне (16,9% от общего кредитного портфеля), что в случае ухудшения кредитоспособности заемщиков может негативно отразиться на прибыльности Эмитента в дальнейшем.

В основе расчетов использованы данные Баланса, ОДС и ОПУ (таблицы ниже).

Отчет о финансовом положении ДО АО Банк ВТБ (Казахстан)

в тыс. тенге	2015	6М16	2016	6М17	С начала года
АКТИВЫ					
Денежные средства и их эквиваленты	49 892 441	28 070 000	41 362 007	15 135 243	-63,4%
Торговые ценные бумаги (за вычетом резервов на возможные потери)	2 796	28 059 404	69 753 016	66 320 323	-4,9%
Средства в кредитных учреждениях	577 587	730 376	572 576	557 819	-2,6%
Кредиты клиентам	92 734 701	78 279 599	63 238 078	64 028 205	1,2%
Ценные бумаги, учитываемые до погашения	656 314	659 653	653 228	-	-
Ценные бумаги, имеющиеся в наличии для продажи	6 483 525	5 789 896	-	583 112	-
Производные финансовые активы	7 539 881	6 939 874	18 998	154 939	715,6%
Основные средства	3 184 647	3 192 446	3 056 607	2 801 662	-8,3%
Нематериальные активы	1 082 726	1 099 846	1 134 970	1 589 012	40,0%

Отсроченное налоговое требование	934 606	1 449 834	2 179 372	2 630 385	20,7%
Прочие активы	1 400 109	1 456 325	1 271 532	1 870 922	47,1%
Итого активов	164 489 333	155 727 253	183 240 384	155 671 622	-15,0%
Обязательства					
Средства кредитных учреждений	5 708 048	15 225 087	43 508 885	20 046 431	-53,9%
Средства клиентов	104 937 199	87 647 957	90 482 343	86 315 624	-4,6%
Выпущенные долговые ценные бумаги	18 867 470	19 108 717	19 357 545	19 614 194	1,3%
Субординированная задолженность	11 538 590	13 243 048	13 623 698	13 644 474	0,2%
Прочие обязательства	2 577 450	1 699 081	1 768 953	1 341 825	-24,1%
Итого обязательства	143 628 757	136 923 890	168 741 424	140 962 548	-16,5%
Собственный Капитал					
Уставный капитал	27 357 000	27 357 000	27 357 000	27 357 000	0,0%
Накопленный дефицит	-6 496 424	-8 553 637	-12 858 040	-12 647 926	-1,6%
Итого капитал	20 860 576	18 803 363	14 498 960	14 709 074	1,4%
Итого обязательств и собственного капитала	164 489 333	155 727 253	183 240 384	155 671 622	-15,0%

Источник: финансовая отчетность Эмитента

Отчет о прибылях и убытках и совокупном доходе ДО АО Банк ВТБ (Казахстан)

в тыс. тенге	2 015	6M16	2 016	6M17	Г-к-Г
Процентные доходы	15 442 197	7 843 334	16 960 435	9 497 001	21,1%
по корреспондентским счетам и размещенным вкладам	300	389 110	463	311 309	-20,0%
денежные средства и их эквиваленты	363 532	-	686 280	-	-
по займам, предоставленным клиентам	15 025 292	6 276 500	11 448 538	5 565 537	-11,3%
по ценным бумагам	52 923	1 177 724	381 490	3 620 155	207,4%
Торговые ценные бумаги	150	-	4 443 664	-	-
Процентные расходы	-7 752 026	-5 171 222	-11 545 126	-5 622 664	8,7%
по корреспондентским счетам и вкладам,	-481 565	-791 143	-2 561	-1 519	92,1%

привлеченным от банков			010	604	
	-5 557	-2 606	-5 366	-2 231	-14,4%
по вкладам клиентов	207	896	191	919	
	-1 323	-1 041	-2 091	-1 057	1,5%
по ценным бумагам	598	997	575	400	
	-389 656	-731 186	-1 526	-813 741	11,3%
			350		
Чистый процентный доход до формирования резерва по финансовым активам	7 690 171	2 672 112	5 415 309	3 874 337	45,0%
Формирование резервов на потери по финансовым активам	-5 679	-3 470	-7 594	-868 804	-75,0%
	622	324	256		
Чистый процентный доход	2 010 549	-798 212	-2 178	3 005 533	-
			947		
Доходы по услугам и комиссии полученные	2 094 511	1 084 999	1 545 486	1 010 710	-6,8%
Расходы по услугам и комиссии уплаченные	-	-303 673	-	-328 763	8,3%
Доходы/(убытки) от изменения стоимости торговых ценных бумаг и имеющихся в наличии для продажи (нетто)	-	-7 743	286 698	97 465	-
Чистые расходы по операциям с финансовыми инструментами, переоцениваемыми по справедливой стоимости через прибыль или убыток	9 260 568	-	-1 258	-	-
			888		
Доходы по операциям с иностранной валютой (нетто)	-	1 676 798	-	435 738	-74,0%
торговые операции	-1 282	-	2 853 528	-	-
	339				
переоценка валютных статей	-5 961	-	-1 447	-	-
	841		741		
Доходы/(убытки) от переоценки финансовых активов, выраженных в иностранной валюте (нетто)	-	-1 270	-	-275 276	-78,3%
		540			
Прочие доходы	51 059	472 397	64 983	61 355	-87,0%
Чистый доход/(убыток), не связанный с получением вознаграждения	4 161 958	1 652 238	2 044 066	1 001 229	-39,4%
Операционные расходы	-10 738	-4 160	-7 613	-4 173	0,3%
	344	716	897	185	
в том числе:					
Прочие операционные расходы	-3 846	-	-3 661	-	-
	852		222		
расходы на оплату труда и командировочные	-4 842	-1 845	-3 647	-2 079	12,7%
	428	127	359	031	
амортизационные отчисления и износ	-906 551	-320 762	-666 031	-383 061	19,4%
расходы по выплате налогов и других	-188 523	-96 730	-180 837	-103 020	6,5%

обязательных платежей в бюджет, за исключением корпоративного подоходного налога					
Прочие расходы	-953 990	-1 898 097	541 552	-1 608 073	-15,3%
Операционная прибыль/(убыток)	-4 565 837	-3 306 690	-7 748 778	-166 423	-95,0%
Формирование резервов на потери по прочим операциям	-	394 688	-	-9 781	-
Прибыль до налогообложения и доли меньшинства	-4 565 837	-2 912 002	-7 748 778	-176 204	-93,9%
Расходы по налогу на прибыль	835 737	515 228	1 244 766	451 290	-12,4%
Итого чистая прибыль(убыток)	-3 730 100	-2 396 774	-6 504 012	275 086	-
Базовый и разводненный убыток на акцию (тенге)	-1 860	-876	-2 377	33	-

Источник: финансовая отчетность Эмитента

Отчет о движении денежных средств ДО АО Банк ВТБ (Казахстан)

в тыс. тенге	6М16	6М17	Г-к-Г
Движение денег от операционной деятельности			
Поступление денежных средств от операционной деятельности до изменений в операционных активах и обязательствах	3 561 741	4 469 808	-
Изменение в операционных активах			
Увеличение вкладов, размещенных со сроком погашения более трех месяцев	-9 648	7 434	-
Увеличение предоставленных займов и финансовой аренды	12 554 003	-1 326 523	-14,3%
Увеличение торговых ценных бумаг и имеющихся в наличии для продажи	-28 645 818	3 133 378	-
Увеличение в прочих активах	-150 001	-	-
Увеличение/уменьшение в операционных активах	-16 251 464	1 814 289	-
Изменение в операционных обязательствах			
Увеличение вкладов, привлеченных	9 203 353	5 281 838	-57,0%
Увеличение/уменьшение обязательств по операции «РЕПО»	-	-28 218 000	-
Увеличение обязательств перед клиентами	-18 216 413	-3 081 927	-
Увеличение/уменьшение в операционных	-9 013 060	-26 018 089	-

обязательствах			
Увеличение/уменьшение от прочей операционной деятельности	-1 718 271	-4 409 149	-
Увеличение/уменьшение денег от операционной деятельности	-23 421 054	-24 143 141	-30,1%
Налог на прибыль уплаченный	-4 492	-	-
Итого увеличение/уменьшение денег от операционной деятельности после налогообложения	-23 425 546	-24 143 141	-30,4%
Движение денежных средств от инвестиционной деятельности			
Покупка/продажа/погашение ценных бумаг, имеющих в наличии для продажи	887 928	-	-2
Покупка основных средств и нематериальных активов	-345 682	-582 158	-46,4%
Итого увеличение/уменьшение денег от инвестиционной деятельности	542 246	-582 158	-
Влияние обменных курсов на денежные средства и их эквиваленты	1 060 859	-1 501 712	-97,5%
Чистое движение денежных средств и их эквивалентов	-21 822 441	-26 227 011	-
Денежные средства и их эквиваленты на начало	49 892 441	41 362 254	87,9%
Денежные средства и их эквиваленты на конец	28 070 000	15 135 243	-17,1%

Источник: финансовая отчетность Эмитента

7) Анализ корпоративных событий Эмитента

На основании анализа корпоративных событий, можно судить о нейтральном характере корпоративных событий Эмитента, имевших место в отчетном периоде. Значимых корпоративных событий, которые могли бы негативно отразиться на финансовом положении Эмитента в отчетном периоде не наблюдалось.

Значимые корпоративные события Эмитента, опубликованные на интернет-сайте АО «Казахстанская фондовая биржа» KASE, а также значимая информация, опубликованная в СМИ (в соответствии с требованиями к ПДО, вступившими в силу 08 января 2017 года)

<p>За отчетный период Банк заключал сделки, в которых у него имелась заинтересованность. Подробнее можно увидеть здесь http://www.kase.kz/ru/news/issuer/BVTB/</p>
<p>/KASE, 28.07.17/ - Эмитент сообщил KASE о выплате 28 июля 2017 года: - шестого купонного вознаграждения по своим облигациям KZP01Y05E715 (KZ2C00002715, основная площадка KASE, категория "облигации", BVTBb2). Согласно названному сообщению упомянутое вознаграждение выплачено в сумме 800 000 000,00 тенге. - шестого купонного вознаграждения по своим облигациям KZP02M42E719 (KZ2C00002723, основная площадка KASE, категория "облигации", BVTBb3). Согласно названному сообщению упомянутое вознаграждение выплачено в сумме 750 000,00 тенге.</p>
<p>/KASE, 27.07.17/ – Эмитент сообщил KASE об изменении с 26 июля 2017 года в составе его Совета директоров: - исключена из состава Совета директоров Сизова Слава Ивановна</p>
<p>Дочерняя организация АО Банк ВТБ (Казахстан) сообщила финансовые результаты деятельности за второй квартал 2017 года /KASE, 19.07.17/ – Дочерняя организация АО Банк ВТБ (Казахстан) (Алматы), облигации которой находятся в официальном списке Казахстанской фондовой биржи (KASE), предоставила KASE пресс-релиз, в котором сообщается следующее: см. http://www.vtb-bank.kz/news/564482/</p>
<p>/KASE, 04.07.17/ – Эмитент предоставил KASE информационное сообщение от 04 июля 2017 года следующего содержания: начало цитаты 30 июня 2017 года председателем совета директоров банка ВТБ (Казахстан) был избран Бортников Денис Александрович. </p>
<p>20 июня 2017 Минфин США расширил санкции против России. В новый список, в частности, попали многочисленные «дочки» российских компаний, ряд российских банков, работающих на территории Крыма... https://www.gazeta.ru/business/2017/06/20/10730099.shtml ... Ранее в санкционный список банков минфина США входили ряд филиалов Сбербанка, ВТБ, а также другие банки. В частности, в черном списке оказались «Сбербанк-Капитал», Sberbank Europe, «Сбербанк Финанс», «Сбербанк-страхование», Sberbank investments, «Сбербанк Лизинг», а также «дочки» Сбербанка в Белоруссии, на Украине, в Казахстане, Швейцарии, «дочки» ВТБ в Казахстане, Армении, Австрии, Белоруссии, на Украине, ВТБ24, «ВТБ-страхование», «ВТБ Лизинг», Новикомбанк, Инресбанк, Мособлбанк, а также банки Крыма – Генбанк, «Верхневолжский» и Крайинвестбанк.</p>
<p>/KASE, 15.06.17/ – Эмитент предоставил KASE пресс-релиз от 15 июня 2017 года следующего содержания: начало цитаты Департамент надзора за банками Национального банка Республики Казахстан согласовал на должность члена Совета директоров ДО АО Банк ВТБ (Казахстан) Шаймарданова Ильнара Ильшатовича. Решение принято на основании положительного результата</p>

тестирования

/KASE, 21.04.17/ – Эмитент сообщил KASE о том, что "Решением Совета Директоров Банка от 13.04.2017 прекращены полномочия члена Правления Яковлева Ильи Константиновича".

/KASE, 07.04.17/ – Эмитент предоставил KASE информационное сообщение следующего содержания:

начало цитаты

Решением Банка ВТБ (ПАО) – единственного акционера ДО АО Банк ВТБ (Казахстан) от 3 апреля 2017 года прекращены полномочия члена Совета Директоров Шумейко Анны Викторовны по ее инициативе.

Таким образом, количественный состав Совета Директоров Банка ВТБ (Казахстан) сокращен до 7 (семи) человек, срок полномочий до 26 февраля 2018 года включительно:

1. Осеевский Михаил Эдуардович
2. Валиев Байрам Юсупович
3. Степанов Сергей Владимирович
4. Шаймарданов Ильнар Ильшатович
5. Досмукаматов Канат Мухаметкаримович (независимый директор)
6. Кадырбаев Досым Хамитович (независимый директор)
7. Сизова Слава Ивановна (независимый директор)

/KASE, 04.04.17/ – Эмитент сообщил KASE следующее:

начало цитаты

Согласно решению Совета Директоров банка ВТБ (Казахстан) с 31 марта 2017 года в состав правления ДО АО Банк ВТБ (Казахстан) вошел заместитель председателя правления Банка ВТБ (Казахстан) Николай Суганяка.

Подробнее <http://www.kase.kz/news/show/1330214>

Заместитель Председателя Правления
АО «BCC Invest»



Кышпанаков В.А.