

**Бухгалтерский баланс**  
по состоянию на "01" января 2009 года

Наименование организации **АО "Батыс транзит"**  
Вид деятельности организации **Строительство**  
Организационно-правовая форма **АО**  
Юридический адрес организации **г.Алматы, ул. Шевченко, 162Ж**

тыс. тенге


А К Т И В Ы	Код стр.	На конец отчетного периода	На начало отчетного периода
<b>I. Краткосрочные активы</b>			
Денежные средства и их эквиваленты	10	1 162 096,00	356 848,00
Краткосрочные финансовые инвестиции	11		
Краткосрочная дебиторская задолженность	12	477 365,00	336,00
Запасы	13	350 069,00	41 034,00
Текущие налоговые активы	14	429 698,00	161 898,00
Долгосрочные активы, предназначенные для продажи	15		
Прочие краткосрочные активы	16		
Авансы выданные	17	407 771,00	6 169 608,00
Расходы будущих периодов	18	78,00	48,00
Итого краткосрочных активов	100	2 827 077,00	6 729 772,00
<b>II. Долгосрочные активы</b>			
Долгосрочные финансовые инвестиции	20		
Долгосрочная дебиторская задолженность	21		
Инвестиции, учитываемые методом долевого участия	22		
Инвестиционная недвижимость	23		
Основные средства	24	10 033,00	12 912,00
Разведочные и оценочные активы	26		
Нематериальные активы	27	20 598 707,00	19 704,00
Отложенные налоговые активы	28		
Прочие долгосрочные активы	29		3 277 269,00
Итого долгосрочных активов	200	20 608 740,00	3 309 885,00
<b>Баланс (стр. 100+ стр. 200)</b>		<b>23 435 817,00</b>	<b>10 039 657,00</b>
П А С С И В Ы	Код стр.	На конец отчетного периода	На начало отчетного периода
<b>III. Краткосрочные обязательства</b>			
Краткосрочные финансовые обязательства	30		
Обязательства по налогам	31		
Обязательства по другим обязательным и добровольным платежам	32	8,00	3,00
Краткосрочная кредиторская задолженность	33		
Краткосрочные оценочные обязательства	34	3 696 718,00	686 742,00
Прочие краткосрочные обязательства	35	2 256,00	1 550,00
Итого краткосрочных обязательств	300	4 698 982,00	688 295,00
<b>IV. Долгосрочные обязательства</b>			
Долгосрочные финансовые обязательства	36	19 907 699,00	9 709 391,00
Дисконт по облигациям	37	-1 148 029,00	-474 150,00
Долгосрочная кредиторская задолженность	38		
Долгосрочные оценочные обязательства	39		
Отложенные налоговые обязательства	40		
Прочие долгосрочные обязательства	41	10 743,00	
Итого долгосрочных обязательств	400	18 770 413,00	9 235 241,00
<b>V. Капитал</b>			
Выпущенный капитал	42	300 000,00	300 000,00
Эмиссионный доход	43		
Выкупленные собственные долевые инструменты	44		
Резервы	45		
Нераспределенный доход (непокрытый убыток)	46	-333 578,00	-183 879,00
Доля меньшинства	47		
Итого капитал	500	-33 578,00	116 121,00
<b>Баланс (стр. 300+ стр. 400 + стр. 500)</b>		<b>23 435 817,00</b>	<b>10 039 657,00</b>

Руководитель

Искаков А.К.

Главный бухгалтер

Септенова Д.А.



**Отчет о доходах и расходах  
по состоянию на "01" января 2009 года**

Наименование организации **АО "Батыс транзит"**  
 Вид деятельности организации **Строительство**  
 Организационно-правовая форма **АО**  
 Юридический адрес организации **г.Алматы, ул.Шевченко,162Ж**

тыс. тенге


Наименование показателей	Код стр.	За отчетный период	За предыдущий период
Доход от реализации продукции и оказания услуг	10		
Себестоимость реализованной продукции и оказанных услуг	20		
Валовая прибыль (стр.10 - стр.20)	30		
Доходы от финансирования	40	15 932,00	13 899,00
Прочие доходы	50	29 681,00	128,00
Расходы на реализацию продукции и оказание услуг	60		
Административные расходы	70	172 436,00	105 224,00
Расходы на финансирование	80	19 371,00	13 899,00
Прочие расходы	90	3 505,00	230,00
Доля прибыли/убытка организаций, учитываемых по методу долевого участия	100		
Прибыль (убыток) за период от продолжаемой деятельности (стр.30+стр.40+стр.50-стр.60-стр.70-стр.80-стр.90+/-стр.100)	110	-149 699,00	-105 326,00
Прибыль (убыток) от прекращенной деятельности	120		
Прибыль (убыток) до налогообложения (стр.110+/-стр.120)	130	-149 699,00	-105 326,00
Расходы по корпоративному подоходному налогу	140		
Итоговая прибыль (убыток) за период (стр.130-стр.140) до вычета доли меньшинства	150	-149 699,00	-105 326,00
Доля меньшинства	160		
Итоговая прибыль (убыток) за период (стр.150-стр.160)	170	-149 699,00	-105 326,00
Прибыль на акцию	180		

Руководитель

Искаков А.К.

Главный бухгалтер

Септенова Д.А.



**Отчет о движении денежных средств  
по состоянию на " 01 " января 2009 года  
(прямой метод)**

Наименование организации **АО "Батыс транзит"**  
 Вид деятельности организации **Строительство**  
 Организационно-правовая форма **АО**  
 Юридический адрес организации **г.Алматы, ул. Шевченко,162Ж**

тыс.тенге

Наименование показателей	Код стр.	За отчетный период	За предыдущий период
<b>I. Движение денежных средств от операционной деятельности</b>			
1. Поступление денежных средств, всего	10	932 072,00	22 380,00
в том числе:			
реализация товаров	11		
предоставление услуг	12	7,00	4,00
авансы полученные	13		
дивиденды, вознаграждения	14	15 737,00	13 899,00
прочие поступления	15	916 328,00	8 477,00
2. Выбытие денежных средств, всего	20	1 434 692,00	266 661,00
в том числе:			
платежи поставщикам за товары и услуги	21	882 348,00	196 369,00
авансы выданные	22	4 696,00	3 268,00
выплаты по заработной плате	23	41 938,00	35 098,00
выплата вознаграждения по займам	24		
корпоративный подоходный налог	25	12,00	12,00
другие платежи в бюджет	26	28 180,00	17 551,00
прочие выплаты	27	477 518,00	14 363,00
3. Чистая сумма денежных средств от операционной деятельности (стр.10-стр.20)	30	-502 620,00	-244 281,00
<b>II. Движение денежных средств от инвестиционной деятельности</b>			
1. Поступление денежных средств, всего	40		
в том числе:			
реализация основных средств	41		
реализация нематериальных активов	42		
реализация других долгосрочных активов	43		
реализация финансовых активов	44		
погашение займов, предоставленных другим организациям	45		
фьючерсные и форвардные контракты, опционы и свопы	46		
прочие поступления	47		
2. Выбытие денежных средств, всего	50	8 394 120,00	3 583 902,00
в том числе:			
приобретение основных средств	51	11 820,00	6 913,00
выплата авансов под будущее строительство	52	403 823,00	1 566 482,00
увеличение незавершенного строительства	53	7 978 477,00	2 010 507,00
приобретение финансовых активов	54		
предоставление займов другим организациям	55		
фьючерсные и форвардные контракты, опционы и свопы	56		
прочие выплаты	57		
3. Чистая сумма денежных средств от инвестиционной деятельности (стр.40-стр.50)	60	-8 394 120,00	-3 583 902,00
<b>III. Движение денежных средств от финансовой деятельности</b>			
1. Поступление денежных средств, всего	70	13 645 718,00	5 531 281,00
в том числе:			
эмиссия акций и других ценных бумаг	71	7 270 685,00	3 750 463,00
купоны по облигациям	72	550 152,00	209 848,00
заемные средства	73	2 170 571,00	
прочие поступления	74	3 654 310,00	1 570 970,00
2. Выбытие денежных средств, всего	80	3 943 730,00	1 375 050,00
в том числе:			

погашение займов	81		
приобретение собственных акций	82		
выплата дивидендов, вознаграждений	83	1 285 026,00	485 020,00
прочие	84	2 658 704,00	890 030,00
3. Чистая сумма денежных средств от финансовой деятельности (стр. 70- стр.80)	90	9 701 988,00	4 156 231,00
Итого: Увеличение +/- уменьшение денежных средств (стр.30+/- стр.60+/-стр.90)		805 248,00	328 048,00
Денежные средства и их эквиваленты на начало отчетного		356 848,00	28 800,00
Денежные средства и их эквиваленты на конец отчетного периода		1 162 096,00	356 848,00

Руководитель

Искаков А.К.

Главный бухгалтер


Септенова Д.А.



Отчет об изменениях в собственном капитале  
 по состоянию на " 01 " октября 2008 года  
 (Форма 4)

Наименование организации АО "Батыс транзит"  
 Вид деятельности организации Строительство  
 Организационно-правовая форма АО  
 Юридический адрес организации г. Алматы, ул. Шевченко, 162Ж

Наименование показателей	Код стр.	Капитал материнской организации			Всего	Доля меньшинства	Итого капитал
		Выпущенный капитал	Резервный капитал	Нераспределенная прибыль			
Сальдо на 1 января 2008г.	10	300 000,00		-183 879,00			116 121,00
Изменения в учетной политике	20						
Пересчитанное сальдо (стр. 10 +/- стр.20)	30						
Прибыль/убыток от переоценки активов	31						
Хеджирование денежных потоков	32						
Курсовые разницы от зарубежной деятельности	33						
Прибыль/убыток признанная/ый непосредственно в самом капитале (стр.31 +/- стр.32 +/- стр.33)	40						
Прибыль/убыток за период	50			-149 699,00			21 487,00
Всего прибыль/убыток за период (стр.40 +/- стр.50)	60			-149 699,00			21 487,00
Дивиденды	70						
Эмиссия акций	80						
Выкупленные собственные долевые инструменты	90						
Сальдо на 01 октября отчетного года (стр.60 - стр.70 + стр.80 - стр.90)	100	300 000,00		-333 578,00			-33 578,00
Сальдо на 1 января предыдущего года	110						
Изменения в учетной политике	120						
Пересчитанное сальдо (стр.110 +/- стр.120)	130						
Прибыль / убыток от переоценки активов	131						
Хеджирование денежных потоков	132						
Курсовые разницы от зарубежной деятельности	133						
Прибыль/убыток, признанная/ый непосредственно в самом капитале (стр.131 +/- стр.132 +/- стр.133)	140						
Прибыль/убыток за период	150						
Всего прибыль/убыток за период (стр.140 +/- стр.150)	160						
Дивиденды	170						
Эмиссия акций	180						
Выкупленные собственные долевые инструменты	190						
Сальдо на 31 декабря предыдущего года (стр.160 +/- стр.170 +/- стр.180 - стр.190)	200						



Руководитель Исаков А.К.  
 Главный бухгалтер Септенова Д.А.