

АО «Батыс транзит»
Отчет о прибыли или убытке и прочем совокупном доходе за год, закончившийся 30 июня 2019 года

	Примечание	30.06.2019 г.	30.06.2018 г.
		тыс. тенге	тыс. тенге
Доход от оказания услуг	5	5 275 647	3 987 689
Себестоимость оказанных услуг	6	(2 777 175)	(1 445 973)
Валовая прибыль		2 498 472	2 541 716
Административные расходы	7	(274 590)	(174 982)
Прочие доходы (расходы)		(152)	(6 918)
Результаты операционной деятельности		2 223 730	2 359 816
Финансовые доходы	9	392 622	308 888
Финансовые расходы	9	(651 626)	(846 734)
Чистые финансовые расходы		(259 004)	(537 846)
Прибыль до налогообложения		1 964 726	1 821 970
Расход по подоходному налогу	10	(394 770)	
Прибыль и общий совокупный доход за год		1 569 956	1 821 970

Прибыль на акцию

Базовая и разводненная прибыль на акцию (тенге)	52,332	60,732
---	--------	--------


Ибрагимов К. Б.

Председатель правления




Бабибаева С. С.

Главный бухгалтер

	Приме- чание	30.06.2019 г. тыс. тенге	31.12.2018 г. тыс. тенге
АКТИВЫ			
Долгосрочные активы			
Нематериальные активы	11	12,534,183	13,078,923
Основные средства	12	3,645,561	3,731,905
Депозиты в банках	15	60,000	-
Контрактные активы	5		1,087,918
Долгосрочная торговая и прочая дебиторская задолженность	13	1,166,637	413,795
Авансы выданные, долгосрочные	14		-
Итого долгосрочных активов		17,406,381	18,312,541
Краткосрочные активы			
Запасы		106,752	39,774
Торговая и прочая дебиторская задолженность	13	1,496,350	888,531
Контрактные активы	5	1,279,427	711,789
Авансы выданные	14	1,358,252	103,601
Переплата по подоходному налогу		36	204,168
Депозиты в банках	15	4,682,610	3,048,672
Денежные средства и их эквиваленты	16	40,601	6,796,507
Итого краткосрочных активов		8,964,028	11,793,042
Итого активов		26,370,409	30,105,583
СОБСТВЕННЫЙ КАПИТАЛ И ОБЯЗАТЕЛЬСТВА			
Собственный капитал			
Акционерный капитал	17	300,000	300,000
Дополнительно-оплаченный капитал		182,606	182,606
Прочие резервы		5,958,510	5,958,510
Нераспределенная прибыль		1,689,360	119,404
Итого собственного капитала		8,130,476	6,560,520
Долгосрочные обязательства			
Облигации	19	11,572,713	-
Кредиты и займы	20	1,319,215	537,968
Отложенные налоговые обязательства	21	2,041,470	1,934,962
Итого долгосрочных обязательств		14,933,398	2,472,930
Краткосрочные обязательства			
Облигации	19	1,035,637	18,795,185
Кредиты и займы	20	1,295,671	773,698
Торговая и прочая кредиторская задолженность	22	593,017	1,424,337
Налоги к оплате	23	382,210	78,913
Итого краткосрочных обязательств		3,306,535	21,072,133
Итого обязательств		18,239,933	23,545,063
Всего собственного капитала и обязательств		26,370,409	30,105,583

Ибрагимов К. Б.


Председатель правления




Бабибаева С. С.

Главный бухгалтер

	30.06.2019 г.	30.06.2018 г.
	тыс. тенге	тыс. тенге
ОПЕРАЦИОННАЯ ДЕЯТЕЛЬНОСТЬ		
Поступления от покупателей, включая авансы полученные	5,339,441	5,038,762
Денежные средства, уплаченные поставщикам и в бюджет	(4,197,258)	(2,417,527)
Денежные средства, уплаченные работникам	(164,793)	(109,397)
Прочие поступления	1,120	920
Потоки денежных средств от операционной деятельности до уплаты подоходного налога и вознаграждения	978,510	2,512,758
Вознаграждение по займам и облигациям уплаченное	(1,326,988)	(1,623,670)
Процентный доход полученный, за вычетом налога у источника выплаты	205,041	254,977
Чистый поток денежных средств от операционной деятельности	(143,437)	1,144,065
ИНВЕСТИЦИОННАЯ ДЕЯТЕЛЬНОСТЬ		
Приобретение основных средств	(2,062)	(135,711)
Приобретение нематериальных активов	(120)	(15,998)
Размещение банковских депозитов	(7,688,566)	(6,658,346)
Изъятие банковских депозитов	5,998,179	7,322,293
Чистый поток денежных средств от/(использованные в) инвестиционной деятельности	(1,692,569)	512,238
ФИНАНСОВАЯ ДЕЯТЕЛЬНОСТЬ		
Погашение кредитов и займов	(1,304,824)	(41,714)
Полученные займы и кредиты (Примечание 20)	2,598,823	-
Выкуп собственных облигаций	(6,213,899)	-
Чистый поток денежных средств от финансовой деятельности	(4,919,900)	(41,714)
Нетто увеличение/(уменьшение) денежных средств и их эквивалентов	(6,755,906)	1,614,589
Влияние курсовых разниц на денежные средства и их эквиваленты	-	-
Денежные средства и их эквиваленты на начало года	6,796,507	9,167
Денежные средства и их эквиваленты на конец года (Примечание 16)	40,601	1,623,756



Ибрагимов К. Б.
Председатель правления





Бабибаева С. С.
Главный бухгалтер

АО «Батыс транзит»
Отчет об изменениях в собственном капитале за год, закончившийся 30 июня 2019 года

тыс. тенге	Уставный капитал	Прочие резервы	Дополнительно-оплаченный капитал	Нераспределенная прибыль	Итого
Остаток на 1 января 2018 г.	300,000	2,930,880	182,606	128,485	3,541,971
Корректировка при первоначальном применении МСФО (IFRS) 9	-	-	-	(9,081)	(9,081)
Скорректированный остаток на 1 января 2018 года	300,000	2,930,880	182,606	119,404	3,532,890
Прибыль и общий совокупный доход за год	-	-	-	3,027,630	3,027,630
Перевод в прочие резервы (Примечание 17в)	-	3,027,630	-	(3,027,630)	-
Остаток на 31 декабря 2018 г.	300,000	5,958,510	182,606	119,404	6,560,520
Остаток на 1 января 2019 года	300,000	5,958,510	182,606	119,404	6,560,520
Прибыль и общий совокупный доход за период	-	-	-	1,569,956	1,569,956
Перевод в прочие резервы (Примечание 17в)	-	-	-	-	-
Остаток на 30 июня 2019 г.	300,000	5,958,510	182,606	1,689,360	8,130,476


Ибрагимов К. Б.
Председатель правления




Бабибаева С. С.
Главный бухгалтер