

Активный баланс  
АО "Банк ТуранАлем"  
(наименование банка)  
по состоянию на 01 января 2008 года

в тыс. тенге

Наименование статей	Примечание	На конец отчетного года	На конец предыдущего года
1	2	3	4
<b>Активы</b>			
Деньги и денежные эквиваленты	1	107,452,945	123,196,436
Обязательные резервы	2	121,883,310	118,931,519
Аффинированные драгоценные металлы	3	33	805,336
Торговые ценные бумаги (за вычетом резервов на возможные потери)	4	85,459,408	204,478,239
Ценные бумаги по договору обратного РЕПО	5	16,998,058	5,371,708
Производные финансовые инструменты	6	121,669,05	318,368
Вклады в других банках (за вычетом резервов на возможные потери)	7	15,040,474	20,866,971
Займы и финансовая аренда, предоставленные другим банкам (за вычетом резервов на возможные потери)	8	74,179,293	57,876,729
Займы, предоставленные клиентам (за вычетом резервов на возможные потери)	9	2,026,289,173	1,132,938,708
Вложения в ценные бумаги (за вычетом резервов на возможные потери)	10	3,696,734	37,434,300
Инвестиции в капитал и субординированный долг	11	152,666,126	52,726,649
Отсроченное налоговое требование	12	0	0
Основные средства (за вычетом амортизации)	13	10,255,141	4,214,767
Нематериальные активы (за вычетом амортизации)	14	392,255	118,517
Дебиторская задолженность (за вычетом резервов на возможные потери)	15	688,0819	504,5782
Прочие активы (за вычетом резервов на возможные потери)	16	15,242,492	12,324,837
<b>Итого активов:</b>	<b>I</b>	<b>2,648,603,166</b>	<b>1,824,994,242</b>
<b>Обязательства</b>			
Корреспондентские счета и вклады банков	17	25,223,040	34,529,894
Займы от Правительства РК и НБРК	18	576,487	616,798
Ценные бумаги, проданные по соглашениям РЕПО	19	46,246,157	86,842,111
Производные финансовые инструменты	20	2,971,493	278
Банковские счета и вклады клиентов	21	1,373,995,789	1,070,646,962
Выпущенные долговые ценные бумаги	22	109,566,114	39,059,272
Задолженность перед банками	23	572,843,131	282,284,639
Прочие привлеченные средства	24	2,899	649,886
Субординированный долг	25	94,794,038	130,809,341
Налоговые обязательства	26	3,190,540	963,016
Отсроченное налоговое обязательство	27	0	0
Кредиторская задолженность	28	14,237,181	9,259,119
Прочие обязательства	29	673,883	1,862,434
Дивиденды к выплате	30	0	0
<b>Итого обязательств:</b>	<b>II</b>	<b>2,244,320,752</b>	<b>1,657,523,750</b>
Доля меньшинства	31		
<b>Собственный капитал</b>			
Уставный капитал	32	304,474,393	117,498,432
в том числе:			
простые акции	33	304,474,393	117,498,432
привилегированные акции	34	0	0
Дополнительный оплаченный капитал	35	0	165
Изъятый капитал	36	0	0
Резервный капитал	37	4,327,337	2,634,384
Резервы переоценки ЦБ		22,257	542,777
Прочие резервы	38	1,750,079	0
Чистая прибыль (убыток) за период	39	93,708,348	46,794,734
<b>Итого капитала:</b>	<b>III</b>	<b>404,282,414</b>	<b>167,470,492</b>
<b>Итого обязательств и собственного капитала:</b>	<b>IV</b>	<b>2,648,603,166</b>	<b>1,824,994,242</b>


Руководитель

Х.Р.Камалов

Главный бухгалтер

С.С.Юсупова

исп. Калбеков А.Б.  
тел. 505390



Отчет о доходах и расходах  
"Банк ТуранАлем"  
(наименование банка)  
за отчетный период по состоянию на 01 января 2008 года

в тыс. тенге

Наименование статьи	Примечание	за отчетный год	за предыдущий год
	2	3	4
<b>Процентные доходы</b>	<b>I</b>	<b>260,202,147</b>	<b>121,641,502</b>
по корреспондентским счетам и размещенным вкладам	1	6,705,658	4,606,264
по займам и финансовой аренде, выданным банкам	2	1,060,498	520,958
по займам, предоставленным клиентам	3	240,159,309	105,953,331
по ценным бумагам	4	10,959,482	9,177,005
по операциям РЕПО	5	1,317,200	1,383,944
<b>Процентные расходы</b>	<b>II</b>	<b>147,869,737</b>	<b>75,337,507</b>
по счетам клиентов	7	90,764,189	51,359,508
по корреспондентским счетам и вкладам, привлеченным от банков	8	963,240	515,962
по займам, полученным от банков	9	34,124,301	12,475,588
по выданным долговым ценным бумагам	10	6,229,904	1,608,811
по субординированному долгу	11	12,400,698	7,801,070
по займам от Правительства РК (НБРК) и прочих привлеченных ср-в	12	25,039	28,741
по операциям РЕПО	13	3,362,366	1,547,827
<b>Чистый процентный доход до формирования резерва на потери по займам</b>	<b>III</b>	<b>112,332,410</b>	<b>46,303,995</b>
Формирование резервов на потери по займам	14	45,381,571	39,149,477
<b>Чистый процентный доход</b>	<b>IV</b>	<b>66,950,839</b>	<b>7,154,518</b>
Дивиденды полученные	15	0	0
Доходы по услугам и комиссии полученные	16	23,208,415	22,003,352
Расходы по услугам и комиссии уплаченные	17	2,613,434	1,855,517
Доходы (убытки) от ценных бумаг (нетто)		3,745,085	12,809,173
Дилинг	18	177,847	8,233,721
Переоценка	19	3,567,238	4,575,452
Доходы (убытки) по операциям с иностранной валютой (нетто)		14,878,583	12,438,524
Дилинг	20	7,011,000	3,896,587
Курсовые разницы	21	7,867,583	8,541,937
Доходы, связанные с участием в ассоциированных организациях	22	0	0
Прочие операционные доходы (убытки)	23	9,580,125	14,833,765
<b>Чистый доход (убыток), не связанный с получением вознаграждения</b>	<b>V</b>	<b>48,798,774</b>	<b>60,229,297</b>
Операционные расходы	24	21,818,311	11,431,573
в том числе:			
зарплата и расходы на персонал	25	17,888,515	9,452,459
амортизационные отчисления и износ	26	1,206,755	526,490
расходы по выплате налогов и других обязательных платежей в бюджет, за исключением корпоративного подоходного налога	27	2,723,041	1,452,624
Административные и прочие операционные расходы	28	31,731,453	30,004,439
<b>Операционная прибыль</b>	<b>VI</b>	<b>62,199,849</b>	<b>25,947,803</b>
Формирование резервов на потери по прочим операциям	29	4,396,636	1,505,596
<b>Прибыль до налогообложения и доли меньшинства</b>	<b>VII</b>	<b>57,803,213</b>	<b>24,442,207</b>
Расходы по налогу на прибыль	30	9,120,425	3,800,000
<b>Чистая прибыль до вычета доли меньшинства</b>	<b>VIII</b>	<b>48,682,788</b>	<b>20,642,207</b>
Доля меньшинства	31	0	0
<b>Итого чистая прибыль (убыток)</b>	<b>IX</b>	<b>48,682,788</b>	<b>20,642,207</b>


Руководитель

Х.Р.Камалов

Главный бухгалтер

С.С.Юсупова

исп. Казбеков А.Б.  
тел. 505390



Отчет о движении денежных средств (прямой метод)  
 АО "Банк ТуранАлем"  
 по состоянию на "01" января 2008 года


			За текущий отчетный период	За предыдущий отчетный период
<b>A</b>	<b>Движение денег от операционной деятельности</b>			
1	Поступление/выбытие денег в виде процентов от аналогичного вознаграждения		69,510,100	42,923,766
2	<b>Увеличение/уменьшение в операционных активах</b>	2	(692,876,460)	(688,192,257)
2.1	Изменение/увеличение/уменьшение в операционных активах в виде наличных денег	3	5,685,880	(14,592,880)
2.2	Увеличение/уменьшение в операционных активах в виде валютных займов и финансовых инструментов	4	(888,480,449)	(543,706,762)
2.3	Изменение/увеличение/уменьшение в операционных активах в виде валютных депозитов и депозитов в банках	5	139,082,842	(90,204,570)
2.4	Увеличение/уменьшение в операционных активах в виде "депозитов в банках"	6	50,085,066	(39,312,189)
2.5	Изменение/увеличение/уменьшение в операционных активах в виде ценных бумаг	7	750,201	(375,846)
2.6	Изменение/увеличение/уменьшение в операционных активах в виде других финансовых инструментов	8	-	-
3	<b>Увеличение/уменьшение в операционных обязательствах</b>	9	251,015,758	489,585,211
3.1	Изменение/увеличение/уменьшение в операционных обязательствах в виде депозитов и займов от клиентов	10	299,560,934	379,931,512
3.2	Изменение/увеличение/уменьшение в операционных обязательствах в виде депозитов и займов от банков	11	(41,289,041)	37,883,185
3.3	Изменение/увеличение/уменьшение в операционных обязательствах в виде других финансовых инструментов	12	(7,256,135)	71,770,514
4	<b>Увеличение/уменьшение от прочей операционной деятельности</b>	13	(41,000,094)	(15,870,244)
	Увеличение/уменьшение денег от операционной деятельности	14	(413,350,696)	(171,553,524)
5	<b>Налог на прибыль уплаченный</b>	15	(8,420,330)	(4,486,481)
	Изменение обменных курсов на операционные активы и обязательства	16	4,741,505	3,791,831
	<b>Итого увеличение/уменьшение денег от операционной деятельности после налогообложения</b>	17	(417,029,521)	(172,248,174)
<b>B</b>	<b>Движение денежных средств от инвестиционной деятельности</b>			
1	Приобретение/продажа денежных бумаг, удерживаемых до срока погашения	18	13,963,650	767,451
2	Приобретение/продажа основных средств и нематериальных активов	19	(7,520,304)	(3,503,686)
3	Изменение в капитал других юридических лиц	20	(99,926,194)	(45,881,317)
4	Прочее	21	-	-
	Изменение обменных курсов на инвестиционные активы и обязательства	22	-	129,471
	<b>Итого увеличение/уменьшение денег от инвестиционной деятельности</b>	23	(93,482,848)	(48,488,081)
<b>B</b>	<b>Движение денежных средств от финансовой деятельности</b>			
1	Увеличение/уменьшение займов полученных	24	287,398,455	159,623,231
2	Выпуск акций	25	186,975,961	55,422,690
3	Изменение долговых обязательств	26	36,182,136	134,955,132
4	Приобретение/уменьшение собственных акций	27	-	-
5	Выплата дивидендов	28	-	(76,676)
6	Изменение откупов и платежей	29	(165)	-
	Изменение обменных курсов на финансовые активы и обязательства	30	-	-
	<b>Итого увеличение/уменьшение денег от финансовой деятельности</b>	31	510,556,387	349,924,377
<b>Г</b>	<b>Денежные средства и их эквиваленты</b>		44,018	129,188,122
1	Денежные средства и их эквиваленты на начало	32	242,506,926	113,318,804
2	Денежные средства и их эквиваленты на конец	33	242,550,944	242,506,926
3	Изменение денежных средств и их эквивалентов	34	44,018	129,188,122
	Изменение обменных курсов на денежные средства и эквиваленты		-	-

Руководитель

Жамбыл Х.Р.

Главный бухгалтер

Юсупова С.С.



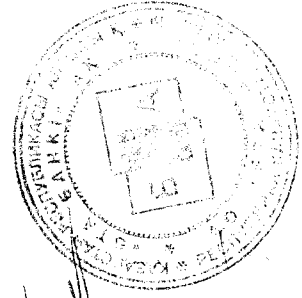
**Отчет об изменениях в собственном капитале**  
**АО Банк "Гуран-Алеу"**

по состоянию на 1 января 2008 года

	в тыс. руб.						
	Уставный капитал	Дивидендный доход	Новый капитал	Резервный капитал	Прочие резервы	Переделанный доход (непокрытый убыток)	Итого
Сальдо на начало отчетного периода	117,498,432	165	0	2,634,384	542,777	-46,794,734	167,470,492
Изменения в учетной политике и корректировки функциональных ошибок							0
Пересчитанное сальдо на начало отчетного периода							0
Довольствие выданных ценных бумаг и ценные собственные акции в отчетном периоде	186,975,961						186,975,961
Дивиденды							0
Переценка основных средств					1,750,079		1,750,079
Изменение стоимости ценных бумаг, приобретенных на бирже для продажи					-520,520		-520,520
Чистая прибыль (убыток) за период						-48,682,788	-48,682,788
Выданные дивиденды							0
Формирование резервов капитала				1,692,953			1,692,953
Изменение выданных процентов по основным средствам							0
Прочие отчисления		-165				-1,769,174	-1,769,339
Сальдо на конец отчетного периода	304,474,393	0	0	4,327,337	1,772,336	93,708,348	404,282,414

Руководитель

А.Р. Камалов



Главный бухгалтер

С.С. Юсупова