

**ОТЧЕТ ПРЕДСТАВИТЕЛЯ ДЕРЖАТЕЛЕЙ  
ОБЛИГАЦИЙ ТОО «Black  
Biotechnology (Блэк Биотехнолоджи)»  
ПО СОСТОЯНИЮ НА 01.04.2024 г.**

<b>Цель</b>	Выявление платежеспособности ТОО «Black Biotechnology (Блэк Биотехнолоджи)» (далее – «Эмитент», «Компания», «Группа») по долговым обязательствам перед владельцами облигаций и контроль за целевым использованием денежных средств, полученных Эмитентом в результате размещения облигаций.
<b>Основание</b>	Пункт 2.1 Договора об оказании услуг представителя держателей облигаций №09/10/23ДУ от 09.10.2023 г., заключенного между ТОО «Black Biotechnology (Блэк Биотехнолоджи)» и АО «Сентрас Секьюритиз».
<b>Заключение</b>	По состоянию на 01.04.2024 г. нарушений со стороны Эмитента не было выявлено.
<b>Общая информация</b>	<ul style="list-style-type: none"> <li>▪ Первичная государственная регистрация Эмитента была проведена 18 мая 2021 года, последняя государственная перерегистрация Эмитента – 06 апреля 2023 года. Основанием для последней перерегистрации явились изменение состава участников и утверждение новой редакции Устава и Положение Эмитента. Компании присвоен Бизнес-идентификационный номер – 210 540 019 696.</li> <li>▪ Эмитент является биотехнологической компанией по производству 100% органических продуктов для сельского хозяйства из натурального местного сырья. Производимые продукты представляют собой водный раствор гуминовых веществ с высоким содержанием фульвовых кислот (65%). Эмитент осуществляет свою деятельность в сфере сельского хозяйства, а именно производство органических продуктов (кормовые добавки и удобрения) для развития органического животноводства и растениеводства.</li> </ul>

**Кредитные рейтинги** Не имеет

<b>Участники</b>	<b>Участники</b>	<b>Доля</b>
	Курманбаев Кенжебек	95%
	Кенжебаева Айгуль Толеухановна	4%
	Калиева Жанар Ганиевна	1%

*Источник: Пояснительная записка к консолидированной финансовой отчетности по состоянию на 01 апреля 2024 г.*

**Корпоративные события** **Степень влияния на деятельность Эмитента и способность Эмитента выполнять свои обязательства по выпущенным облигациям**

- 1 января 2024 г. – 31 марта 2024 г. ТОО «Black Biotechnology (Блэк Биотехнолоджи)» осуществила доразмещение в рамках первичного размещения «зеленых» облигаций KZ2P00010317 (альтернативная площадка KASE, категория «облигации», ВКВТb1) в количестве 145 572 шт. ▪ Влияние положительное

**Анализ корпоративных событий**

Значимых корпоративных событий, которые могли бы негативно отразиться на финансовом положении Эмитента, в отчетном периоде не наблюдалось.

**Основные параметры финансового инструмента**

<b>Тикер:</b>	<b>ВКВТb1</b>
<b>ISIN:</b>	<b>KZ2P00010317</b>
Вид облигаций:	Купонные облигации без обеспечения
Объем выпуска:	2 млрд. тенге
Число зарегистрированных облигаций:	2 000 000 шт.
Число облигаций в обращении:	2 000 000 шт.
Объем программы:	10 млрд. тенге
Номинальная стоимость одной облигации:	1 000 тенге
Валюта выпуска и обслуживания:	KZT
Купонная ставка:	21,5% годовых
Вид купонной ставки:	Фиксированная
Кредитные рейтинги:	Отсутствуют
Периодичность и даты выплаты вознаграждения:	2 раза в год с даты начала обращения облигаций
Расчетный базис (дней в месяце / дней в году):	30 / 360
Дата начала обращения:	17. 11.2023 г.
Срок обращения облигаций:	3 года
Дата погашения облигаций:	17.11.2026 г.
Досрочное погашение:	Не предусмотрено.
Выкуп облигаций:	Выкуп размещенных Облигаций должен быть осуществлен Эмитентом в срок не более 30 (тридцати) календарных дней с даты принятия Общим собранием участников Эмитента решения о выкупе

	<p>Облигаций. Эмитент обязан по требованию держателей Облигаций выкупить Облигации по наибольшей из следующих цен: а. цене, соответствующей номинальной стоимости Облигаций с учетом накопленного, но не выплаченного, вознаграждения; б. рыночной цене Облигаций, определенной в соответствии с методикой оценки финансовых инструментов, допущенных к обращению в торговую систему Биржи (при наличии такой цены); с. цене, определенной оценщиком в соответствии с законодательством Республики Казахстан об оценочной деятельности (если Облигации Эмитента не будут обращаться на организованном рынке ценных бумаг).</p>
Опционы:	Не предусмотрены.
Конвертация:	Облигации не являются конвертируемыми.
Целевое назначение:	Средства от размещения выпуска Облигаций на сумму 2 000 000 000 (два миллиарда) тенге будут направлены на инвестиционные цели по реализации «зеленых проектов» (строительство завода по производству инновационных биокормовых добавок и удобрений для развития органического сельского хозяйства) Эмитента и на пополнение оборотного капитала: 1) не менее 1 700 000 000 (одного миллиарда семьсот миллионов) тенге и не более 1 950 000 000 (одного миллиарда девятьсот пятидесяти миллионов) тенге - инвестиционные цели (строительство завода, покупка оборудования и транспортных средств) 2) не более 300 000 000 (трехсот миллионов) тенге и не менее 50 000 000 (пятидесяти миллионов) тенге - пополнение оборотных средств

Источник: Проспект выпуска Облигаций, KASE

#### **Ограничения (ковенанты)**

1. не допускать нарушения сроков предоставления годовой и промежуточной финансовой отчетности, установленных листинговым договором, заключенным между Эмитентом и Биржей, и (или) иными внутренними документами Биржи;
2. не допускать нарушения срока предоставления аудиторских отчетов по годовой финансовой отчетности Эмитента, установленного листинговым договором, заключенным между Эмитентом и Биржей и (или) иными внутренними документами Биржи;
3. не допускать распределения чистой прибыли Эмитента и выплаты дивидендов участникам Эмитента денежным или каким-либо иным способом, а также не совершать любые иные операции (за исключением относящихся к регулярной основной деятельности Эмитента), которые могут привести к уменьшению уставного и собственного капиталов Эмитента, в том числе за счет снижения доли участия каждого из членов Общего собрания участников в уставном капитале Эмитента;
4. не осуществлять какую-либо реорганизацию Эмитента за исключением следующих случаев; (i) когда за проведение реорганизации Эмитента проголосовали держатели, владеющие не менее 85% Облигаций от общего количества размещенных (за исключением выкупленных) Облигаций; (ii) когда за проведение реорганизации Эмитента проголосовало семьдесят пять и более процентов от общего количества держателей Облигаций, которые самостоятельно владеют более десяти процентов Облигаций (за исключением выкупленных Облигаций), в случае, если количество таких держателей Облигаций составляет два и более лиц.
5. не заключать и не исполнять сделки, не совершать операции со связанными сторонами (в том числе, но не ограничиваясь, принятие условных обязательств, выдача гарантий, предоставление займов), которые прямо или косвенно могут привести к сокращению основных средств, уменьшению активов, увеличению финансовых обязательств сроком более 6 (шести) месяцев или уменьшению собственного капитала Эмитента. При этом увеличение финансовых обязательств сроком более 6 (шести) месяцев посредством сделок со связанными сторонами допускается только в случае привлечения финансовых обязательств, условиями которых не предусматривается выплата процентного вознаграждения;
6. Эмитент должен прилагать все возможные усилия (i) во избежание прекращения действия патента и (или) приложений к патенту, а также права авторства на способ получения биоорганической кормовой добавки, действующих на дату государственной регистрации настоящего проспекта; (ii) для предотвращения возникновения возможности прекращения своей деятельности как юридического лица.

Источник: Проспект выпуска облигаций

В случае нарушения любого из дополнительных ковенантов (ограничений), предусмотренных настоящим пунктом, Эмитент в течение 3 (трех) рабочих дней после дня наступления нарушения обязан довести до сведения держателей Облигаций информацию о данном нарушении с подробным описанием причины возникновения нарушения, способа и срока устранения данного нарушения.

Источник: Проспект выпуска Облигаций

**Действия представителя держателей облигаций**

**ВКВТb1 – купонные облигации KZ2P00010317**

	<b>Действия ПДО</b>	<b>Результат действий</b>
Целевое использование денежных средств	Получено письмо от Эмитента исх. №107/2024 от 06.05.2024 г.	Денежные средства были направлены по целевому назначению согласно Проспекту выпуска облигаций.
Ковенанты	Получено письмо от Эмитента исх. №107/2024 от 06.05.2024 г.	Соблюдены.
Размещение облигаций	Получено письмо от Эмитента исх. №107/2024 от 06.05.2024 г.	За период с 01 января 2024 г. по 31 марта 2024 г. Компания осуществила доразмещение в рамках первичного размещения «зеленых» облигации KZ2P00010317 (альтернативная площадка KASE, категория «облигации», ВКВТb1) в количестве 145 572 шт.
Выкуп облигаций	Получено письмо от Эмитента исх. №107/2024 от 06.05.2024 г.	Выкупа облигаций за период с 01 января 2024 г. по 31 марта 2024 г. не было.
Обязательства по выплате купонного вознаграждения	За отчетный период выплаты купонного вознаграждения не производилось.	Период ближайшей купонной выплаты 17.11.24 – 06.12.24
Финансовый анализ	Получена промежуточная финансовая отчетность за 1 кв. 2024 г.	Подготовлен анализ финансового состояния Эмитента за 1 кв. 2024 г.
Контроль за залоговым имуществом/финансовым состоянием гаранта	Данное условие не применимо, так как облигации являются необеспеченными.	-

**Анализ финансовой отчетности**

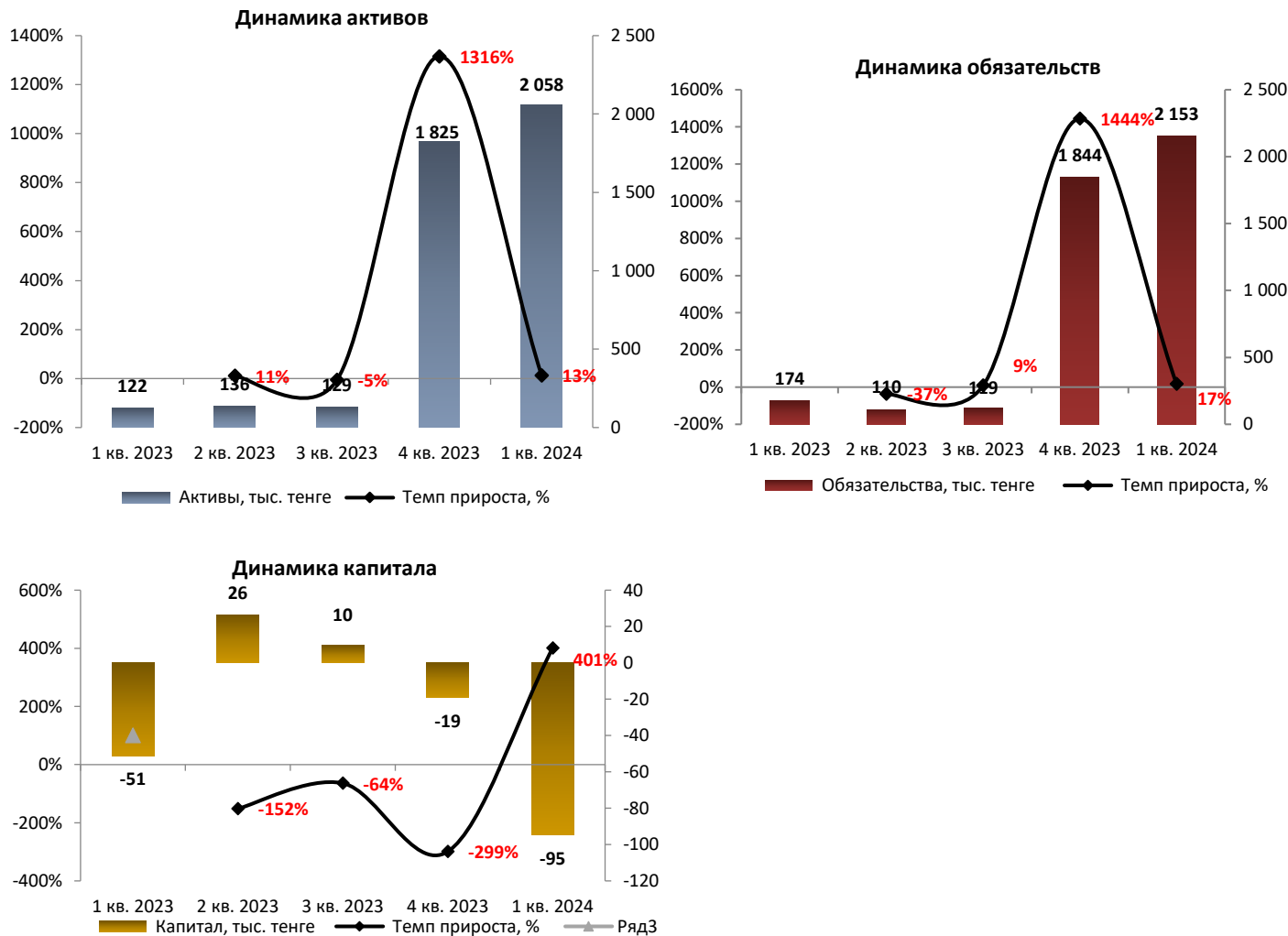
**Бухгалтерский баланс**

Тыс. тенге

<b>Активы</b>	<b>1 кв. 2023</b>	<b>2 кв. 2023</b>	<b>3 кв. 2023</b>	<b>4 кв. 2023</b>	<b>1 кв. 2024</b>	<b>Изм. за год, %</b>
<b>Краткосрочные активы</b>						
Денежные средства и их эквиваленты денежных средств	8 573	1 715	6 785	1 306 727	1 185 402	13727%
Краткосрочные финансовые инвестиции	-	-	-	-	-	-
Краткосрочная дебиторская задолженность	17 346	35 796	26 358	25 644	17 418	0,4%
Запасы	33 863	35 249	30 587	36 832	139 097	311%
Текущие налоговые активы	62	216	62	19 326	30 736	49358%
Прочие краткосрочные активы	2 484	4 046	5 479	104 067	306 053	12220%
<b>Итого краткосрочные активы</b>	<b>62 329</b>	<b>77 022</b>	<b>69 271</b>	<b>1 492 596</b>	<b>1 678 707</b>	<b>2593%</b>
<b>Долгосрочные активы</b>						
Основные средства	57 257	56 381	55 257	72 671	96 843	69%
Прочие долгосрочные активы	2 865	2 865	4 365	259 485	282 133	9746%
<b>Итого долгосрочные активы</b>	<b>60 123</b>	<b>59 247</b>	<b>59 623</b>	<b>332 156</b>	<b>378 976</b>	<b>530%</b>
<b>Итого активы</b>	<b>122 451</b>	<b>136 269</b>	<b>128 894</b>	<b>1 824 752</b>	<b>2 057 682</b>	<b>1580%</b>
<b>Собственный капитал и обязательства</b>						
<b>Краткосрочные обязательства</b>						
Краткосрочные финансовые обязательства	40 115	54 630	60 913	78 007	74 213	85%
Обязательства по налогам	1 411	1 233	2 356	2 578	6 735	377%
Обязательства по другим обязательным и добровольным платежам	1 116	601	992	1 707	3 245	191%
Краткосрочная кредиторская задолженность	64 743	5 005	6 489	7 094	17 871	-72%
Краткосрочные оценочные обязательства	2 125	2 125	2 125	2 125	4 185	97%
Прочие краткосрочные обязательства	4 915	-	272	5 486	25	-99%
<b>Итого текущие обязательства</b>	<b>114 425</b>	<b>63 595</b>	<b>73 148</b>	<b>96 996</b>	<b>106 274</b>	<b>-7%</b>
<b>Долгосрочные обязательства</b>						
Долгосрочные финансовые обязательства	28 555	15 690	15 690	1 716 146	2 015 690	6959%
Долгосрочная кредиторская задолженность	30 544	30 544	30 544	30 544	30 544	-
<b>Итого долгосрочные обязательства</b>	<b>59 099</b>	<b>46 234</b>	<b>46 234</b>	<b>1 746 690</b>	<b>2 046 234</b>	<b>3362%</b>
<b>Капитал</b>						
Уставный капитал	100	60 100	60 100	60 100	60 100	60000%
Доля неконтролирующих собственников	-	-	-	-	-	-

Нераспределенная прибыль/(непокрытый убыток)	-51 173	-33 660	-50 589	-79 034	-154 925	203%
<b>Итого капитал</b>	<b>-51 073</b>	<b>26 440</b>	<b>9 511</b>	<b>-18 934</b>	<b>-94 825</b>	<b>86%</b>
<b>Итого обязательства</b>	<b>173 524</b>	<b>109 828</b>	<b>119 382</b>	<b>1 843 686</b>	<b>2 152 508</b>	<b>1140%</b>
<b>Итого собственный капитал и обязательства</b>	<b>122 451</b>	<b>136 269</b>	<b>128 894</b>	<b>1 824 752</b>	<b>2 057 682</b>	<b>1580%</b>

Источник: Консолидированная финансовая отчетность Компании  
 Незначительные расхождения между итогом и суммой слагаемых объясняются округлением



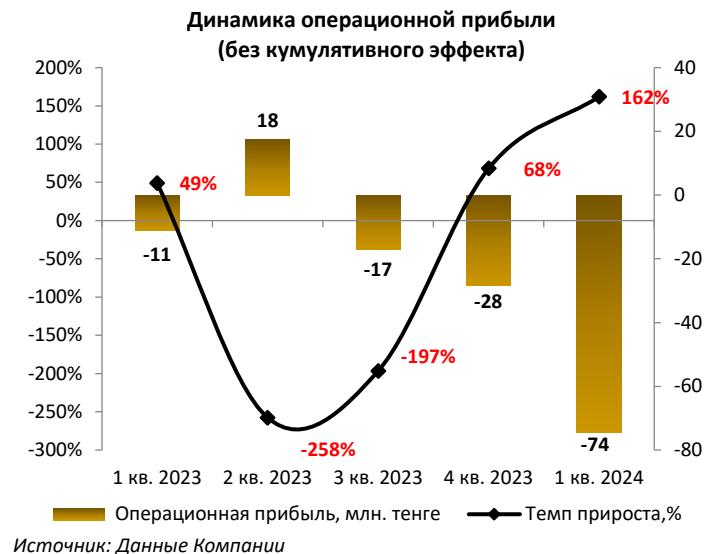
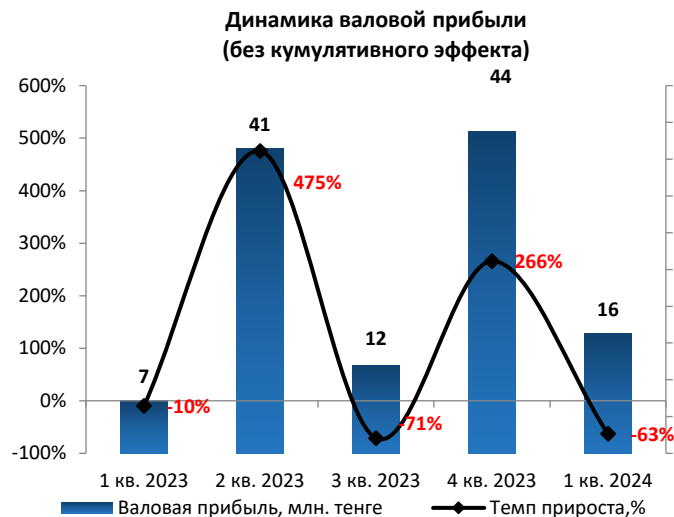
Источник: Данные Компании, CS

**Отчет о прибылях и убытках**

Без кумулятивного эффекта  
 Тыс. тенге

	1 кв. 2023	2 кв. 2023	3 кв. 2023	4 кв. 2023	1 кв. 2024	Изм. за год, %
Доход от реализации продукции и оказания услуг	24 693	58 517	22 964	48 764	31 306	27%
Себестоимость реализованной товаров и оказанных услуг	-17 495	-17 104	-10 992	-4 966	-15 044	-14%
<b>Валовая прибыль</b>	<b>7 198</b>	<b>41 413</b>	<b>11 972</b>	<b>43 798</b>	<b>16 262</b>	<b>126%</b>
Доходы от финансирования	-	-	-	-	5 497	-
Прочие доходы	716	559	5	78 711	549	-23%
Расходы на реализацию продукции и оказание услуг	-3 933	-7 464	-3 054	-11 018	-25 558	550%
Административные расходы	-14 823	-16 783	-23 717	-50 244	-57 852	290%
Расходы на финансирование	-	-	-1 301	-2 185	-12 209	-
Прочие расходы	-261	-213	-835	-87 506	-1 181	353%
<b>Операционная прибыль</b>	<b>-11 102</b>	<b>17 513</b>	<b>-16 929</b>	<b>-28 445</b>	<b>-74 492</b>	<b>571%</b>
<b>Прибыль/(убыток) до налогообложения</b>	<b>-11 102</b>	<b>17 513</b>	<b>-16 929</b>	<b>-28 445</b>	<b>-74 492</b>	<b>571%</b>
Расходы по корпоративному подоходному налогу	0	0	0	0	0	-
<b>Прибыль/(убыток) за год</b>	<b>-11 102</b>	<b>17 513</b>	<b>-16 929</b>	<b>-28 445</b>	<b>-74 492</b>	<b>571%</b>
<b>Итого совокупный доход/(убыток)</b>	<b>-11 102</b>	<b>17 513</b>	<b>-16 929</b>	<b>-28 445</b>	<b>-74 492</b>	<b>571%</b>

Источник: Консолидированная финансовая отчетность Компании  
 Незначительные расхождения между итогом и суммой слагаемых объясняются округлением



Источник: Данные Компании

Источник: Данные Компании

### Отчет о движении денежных средств

Тыс. тенге

	1 кв. 2023	2 кв. 2023	3 кв. 2023	4 кв. 2023	1 кв. 2024
<b>Денежные потоки от операционной деятельности</b>					
<b>Поступление денежных средств, всего</b>	<b>24 130</b>	<b>39 032</b>	<b>35 412</b>	<b>137 580</b>	<b>41 935</b>
в том числе:					
реализация товаров и услуг	23 999	38 978	35 412	59 610	37 445
предоставление услуг					
авансы, полученные	100	54	-	77 552	-
прочие поступления	31	-	-	418	4 490
<b>Выбытие денежных средств, всего</b>	<b>45 119</b>	<b>42 156</b>	<b>33 506</b>	<b>641 760</b>	<b>464 356</b>
в том числе:					
платежи поставщикам за товары и услуги	25 918	22 303	18 722	240 010	107 685
авансы, выданные	942	1 585	811	1 925	2 065
выплаты по заработной плате	6 464	11 182	6 440	33 318	43 701
выплата вознаграждения по займам	-	-	1 301	1 093	959
Корпоративный подоходный налог					
другие платежи в бюджет	1 720	4 903	3 315	10 770	15 901
прочие выплаты	10 076	2 183	2 915	354 645	294 046
<b>Чистые потоки денежных средств, полученные от ОД</b>	<b>-20 988</b>	<b>-3 123</b>	<b>1 906</b>	<b>-504 180</b>	<b>-422 421</b>
<b>Денежные потоки от инвестиционной деятельности</b>					
<b>Поступление денежных средств, всего</b>	<b>-</b>	<b>-</b>	<b>-</b>	<b>87 500</b>	<b>-</b>
в том числе:					
прочие поступления	-	-	-	87 500	-
<b>Выбытие денежных средств, всего</b>	<b>-</b>	<b>63 383</b>	<b>4 820</b>	<b>150</b>	<b>-</b>
в том числе:					
приобретение других долгосрочных активов	-	59 992	-	-	-
предоставление займов другим организациям	-	3 391	4 820	150	-
<b>Чистые потоки денежных средств, полученных от ИД</b>	<b>-</b>	<b>-63 383</b>	<b>-4 820</b>	<b>87 350</b>	<b>-</b>
<b>Денежные потоки от финансовой деятельности</b>					
<b>Поступление денежных средств, всего</b>	<b>40 362</b>	<b>141 570</b>	<b>9 910</b>	<b>1 718 901</b>	<b>305 497</b>
в том числе:					
эмиссия акций и других ценных бумаг	-	60 000	-	1 700 456	305 497
получение займов	40 362	81 570	9 910	18 445	-
<b>Выбытие денежных средств, всего</b>	<b>11 572</b>	<b>81 921</b>	<b>1 927</b>	<b>2 128</b>	<b>4 402</b>
в том числе:					
погашение займов	11 572	81 921	1 927	2 128	2 262
Прочие	-	-	-	-	2 139
<b>Чистые потоки денежных средств, использованные в ФД</b>	<b>28 790</b>	<b>59 649</b>	<b>7 983</b>	<b>1 716 772</b>	<b>301 096</b>
<b>Чистое изменение денежных средств и их эквивалентов</b>	<b>7 802</b>	<b>-6 858</b>	<b>5 069</b>	<b>1 299 942</b>	<b>-121 325</b>
Денежные средства и их эквиваленты на начало года	771	8 573	1 715	6 785	1 306 727
<b>Денежные средства и их эквиваленты, конец периода</b>	<b>8 573</b>	<b>1 715</b>	<b>6 785</b>	<b>1 306 727</b>	<b>1 185 402</b>

Источник: Консолидированная финансовая отчетность Компании

Незначительные расхождения между итогом и суммой слагаемых объясняются округлением

**Контроль выплаты купонных вознаграждений**

Наименование	ISIN	Год размещения	Год погашения	Ставка купона	Номинал	Кол-во размещения, шт.	Валюта	График выплаты купона	Ближайшие даты фиксации реестра
ВКВТb1	KZ2P00010317	17.11.2023	17.11.2026	21,5%	1 000	2 000 000	KZT	Два раза в год	16.05.24 – 06.11.24

Источник: Казахстанская фондовая биржа

**График выплаты купонного вознаграждения**

Наименование	Ед.изм.	2024Ф	2025П	2026П
ВКВТb1	млн.тенге	430	430	430
<b>Итого</b>	<b>млн.тенге</b>	<b>430</b>	<b>430</b>	<b>430</b>

Наименование	Ед.изм.	1 кв. 2024	2 кв. 2024	3 кв. 2024	4 кв. 2024	1 кв. 2025
ВКВТb1	млн.тенге	-	215	-	215	-
<b>Итого</b>	<b>млн.тенге</b>	<b>-</b>	<b>215</b>	<b>-</b>	<b>215</b>	<b>-</b>

Источник: Данные Компании, расчеты CS

**Финансовые коэффициенты**

Коэффициенты ликвидности	1 кв. 2023	2 кв. 2023	3 кв. 2023	4 кв. 2023	1 кв. 2024
Текущая ликвидность	0,54	1,21	0,95	15,39	15,80
Срочная ликвидность	0,23	0,59	0,45	13,74	11,32
Абсолютная ликвидность	0,07	0,03	0,09	13,47	11,15
Коэффициенты платежеспособности					
Займы/Капитал	-1,3	2,7	8,1	-94,8	-22,0
Займы/Активы	0,56	0,52	0,59	0,98	1,02
Обязательства/Капитал	-3,40	4,15	12,55	-97,38	-22,70
Обязательства/Активы	0,56	0,52	0,59	0,98	1,02
Коэффициенты рентабельности					
ROA	-0,4%	27,1%	-17,0%	-2,9%	-15,3%
ROE	-1,1%	-284,4%	-125,6%	603,8%	523,9%
Маржа валовой выручки	29,1%	70,8%	52,1%	89,8%	51,9%
Маржа операционной прибыли	-45,0%	29,9%	-73,7%	-58,3%	-237,9%
Маржа чистой прибыли	-45,0%	29,9%	-73,7%	-58,3%	-237,9%

Источник: Данные Компании, расчеты CS

\*Приведены общие среднерыночные значения.

**Заключение:**

- Согласно данным финансовой отчетности активы Компании на конец 1 кв. 2024 г. составили 2 057 682 тыс. тенге, увеличившись за год в 17 раз. В структуре активов в отчетном периоде наблюдается увеличение прочих долгосрочных активов в 98 раз до 282 133 тыс. тенге, денежных средств в 138 раз до 1 185 402 тыс. тенге и основных средств на 69% до 96 843 тыс. тенге. Отметим, что увеличение активов в отчетном периоде, вероятно, связано с размещением облигаций и привлечением денежных средств в размере 2 млрд. тенге.
- Обязательства Компании на конец 1 кв. 2024 г. составили 2 152 508 тыс. тенге, увеличившись в 12 раз, за счет роста, преимущественно, долгосрочных финансовых обязательств в 71 раз до 2 015 690 тыс. тенге. При этом, краткосрочные обязательства уменьшились на 7% до 106 274 тыс. тенге, в основном, за счет снижения кредиторской задолженности на 72% и прочих краткосрочных обязательств на 99% до 25 тыс. тенге.
- На конец отчетного периода капитал Компании сложился отрицательным значением в размере -94 825 тыс. тенге за счет, в основном, получения непокрытого убытка в размере 154 925 тыс. тенге, который вырос за год на 203%.
- По итогам трех месяцев, закончившихся 31 марта 2024 г., Компания зафиксировала чистый убыток в размере 74 492 тыс. тенге, который увеличился на 571%, за счет роста расходов на реализацию продукции и оказание услуг на 550% до 25 558 тыс. тенге и административных расходов на 290% до 57 852 тыс. тенге. Валовая прибыль выросла на 126% до 16 262 тыс. тенге за счет снижения себестоимости на 14% до 15 044 тыс. тенге. При этом выручка увеличилась на 27% до 31 306 тыс. тенге.
- Коэффициенты платежеспособности свидетельствуют о высоком уровне долговой нагрузки, тогда как капитал Эмитента находится в отрицательном значении. Отметим, что коэффициенты ликвидности значительно улучшились в отчетном периоде за счет роста денежных средств, вероятно, полученных от размещения облигаций, тогда как краткосрочные обязательства сократились. Так, текущая ликвидность выросла с 0,54 (1 кв. 2023 г.) до 15,8 (1 кв. 2024 г.), срочная ликвидность также увеличилась с 0,23 (1 кв. 2023 г.) до 11,32 (1 кв. 2024 г.),

абсолютная ликвидность выросла с 0,07 (1 кв. 2023 г.) до 11,15 (1 кв. 2024 г.). Показатели рентабельности отрицательные в связи с фиксацией чистого убытка в отчетном периоде.

#### **Заключение**

- Таким образом, по итогам анализируемого периода по Эмитенту наблюдается умеренный риск недостаточности ликвидности. При этом кредитные и валютные риски минимальны вследствие номинирования долгового займа в национальной валюте.
- **Текущее финансовое положение Компании оценивается как удовлетворительное и свидетельствует о его возможности исполнения обязательств перед держателями облигаций.**

**Председатель Правления  
АО «Сентрас Секьюритиз»**



**Камаров Т.К.**

Примечание: финансовый анализ осуществлен на основании данных, предоставленных Эмитентом. Ответственность за достоверность информации несет Эмитент.