

Акционерное Общество
«Актюбинский завод нефтяного оборудования»

СОДЕРЖАНИЕ

ПОДТВЕРЖДЕНИЕ РУКОВОДСТВА ОБЩЕСТВА ОТВЕТСТВЕННОСТИ ЗА ПОДГОТОВКУ И УТВЕРЖДЕНИЕ ФИНАНСОВОЙ ОТЧЕТНОСТИ ЗА ГОД ЗАКОНЧИВШИЙСЯ 31 ДЕКАБРЯ 2019 ГОДА	3-4
ОТЧЕТ НЕЗАВИСИМЫХ АУДИТОРОВ	4-6
ФИНАНСОВАЯ ОТЧЕТНОСТЬ ЗА ГОД ЗАКОНЧИВШИЙСЯ 31 ДЕКАБРЯ 2019 ГОДА	7-11
Отчет об эффективности управления	7
Отчет об убытках и потерях вследствие стихийных бедствий	8
Отчет об операциях в иностранной валюте	9
Отчет о движении денежных средств	10-11
Примечания к финансовой отчетности	12-43

**Акционерное Общество «Актюбинский завод
нефтяного оборудования»**

Финансовая отчетность
за год, закончившийся 31 декабря 2019 года

с Аудиторским отчетом независимых аудиторов

**Акционерное Общество
«Актюбинский завод нефтяного оборудования»**

СОДЕРЖАНИЕ

	Страница
ПОДТВЕРЖДЕНИЕ РУКОВОДСТВА ОБ ОТВЕТСТВЕННОСТИ ЗА ПОДГОТОВКУ И УТВЕРЖДЕНИЕ ФИНАНСОВОЙ ОТЧЁТНОСТИ ЗА ГОД, ЗАКОНЧИВШИЙСЯ 31 ДЕКАБРЯ 2019 ГОДА	3
ОТЧЁТ НЕЗАВИСИМЫХ АУДИТОРОВ	4-6
ФИНАНСОВАЯ ОТЧЁТНОСТЬ ЗА ГОД, ЗАКОНЧИВШИЙСЯ 31 ДЕКАБРЯ 2019 ГОДА:	
Отчёт о финансовом положении	7
Отчёт о прибыли или убытке и прочем совокупном доходе	8
Отчёт об изменениях в капитале	9
Отчёт о движении денежных средств	10-11
Примечания к финансовой отчётности	12-43

Акционерное Общество «Актюбинский завод нефтяного оборудования» (АО «Актюбинский завод нефтяного оборудования») в соответствии с требованиями Федерального закона от 08.02.2002 № 21-ФЗ «Об акционерных обществах» и Федерального закона от 06.12.2007 № 173-ФЗ «Об аудиторской деятельности» подготовило и утвердило финансовую отчётность за год, закончившийся 31 декабря 2019 года.

- Руководство также подтверждает ответственность за:
- подготовку, проверку и обеспечение достоверности информации в годовой отчётности акционерного общества;
 - предоставление системы бухгалтерского учёта, позволяющей в любой момент с достаточной степенью точности предоставлять информацию об финансовом положении Общества и объективно оценивать финансовую отчётность в соответствии с МСФО;
 - ведение бухгалтерского учёта в соответствии с законодательством Российской Федерации;
 - привлечь лиц в области своей компетенции для обеспечения достоверности данных отчётности;
 - выданные в отчётности факты, включая даты, суммы и прочие характеристики.


Руководство также подтверждает, что Общество продолжает оставаться в финансовом благополучии. Финансовая отчётность Общества, следовательно, достоверна и соответствует фактической деятельности.

Данная финансовая отчётность за год, закончившийся 31 декабря 2019 года была утверждена решением Общества от 19 июля 2020 года.

От имени руководства АО «Актюбинский завод нефтяного оборудования»:


Генеральный директор
19 июля 2020 года




Уполномоченный Кандидат
19 июля 2020 года

Акционерное Общество «Актюбинский завод нефтяного оборудования»

ПОДТВЕРЖДЕНИЕ РУКОВОДСТВА ОБ ОТВЕТСТВЕННОСТИ ЗА ПОДГОТОВКУ И УТВЕРЖДЕНИЕ ФИНАНСОВОЙ ОТЧЁТНОСТИ ЗА ГОД, ЗАКОНЧИВШИЙСЯ 31 ДЕКАБРЯ 2019 ГОДА

Нижеследующее заявление, которое должно рассматриваться совместно с описанием обязанностей аудиторов, содержащимся в представленном аудиторском отчёте, сделано с целью разграничения ответственности независимых аудиторов и руководства в отношении финансовой отчётности Акционерного общества «Актюбинский завод нефтяного оборудования» (далее «Общество»).

Руководство отвечает за подготовку финансовой отчётности, достоверно отражающей финансовое положение Общества по состоянию на 31 декабря 2019 года, а также результаты деятельности, изменения в капитале и движение денежных средств за год, закончившийся 31 декабря 2019 года, в соответствии с Международными стандартами финансовой отчётности (далее – МСФО).

При подготовке финансовой отчётности руководство несёт ответственность за:

- выбор надлежащих принципов бухгалтерского учёта и их последовательное применение;
- применение обоснованных оценок и расчётов;
- соблюдение требований МСФО;
- подготовку финансовой отчётности из допущения, что Общество будет продолжать свою деятельность в обозримом будущем, за исключением случаев, когда такое допущение неправомерно.


Руководство также несёт ответственность за:

- разработку, внедрение и обеспечение функционирования эффективной и надёжной системы внутреннего контроля Общества;
- поддержание системы бухгалтерского учёта, позволяющей в любой момент с достаточной степенью точности подготовить информацию о финансовом положении Общества и обеспечить соответствие финансовой отчётности требованиям МСФО;
- ведение бухгалтерского учёта в соответствии с законодательством Республики Казахстан;
- принятие мер в пределах своей компетенции для обеспечения сохранности активов Общества;
- выявление и предотвращение фактов мошенничества, ошибок и прочих злоупотреблений.

Руководство обоснованно предполагает, что Общество продолжит деятельность в обозримом будущем. Финансовая отчётность Общества, следовательно, подготовлена в соответствии с принципом непрерывной деятельности.

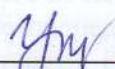
Данная финансовая отчётность за год, закончившийся, 31 декабря 2019 года была утверждена руководством Общества 19 июня 2020 года.

От имени руководства АО «Актюбинский завод нефтяного оборудования»:


Мусин Гасал Гадильбекович
Генеральный директор


19 июня 2020 года




Утениязова Фатима Куанышевна
Главный бухгалтер

19 июня 2020 года

«Concord» Тәуелсіз аудиторлық
компаниясы»
жауапкершілігі шектеулі
серіктесті
Алматы қ. Айманов көшесі 140, 8 а
Тел.: +7 727 225 81 25
Факс: 8 727 225 81 35
E-mail: audit@concord.com.kz



Товарищество с ограниченной
ответственностью
«Независимая аудиторская
компания «Concord»
г. Алматы, ул. Айманова, 140, пом. 8а
Тел.: +7 727 225 81 25
Факс: 8 727 225 81 35
E-mail: audit@concord.com.kz

АУДИТОРСКИЙ ОТЧЁТ НЕЗАВИСИМЫХ АУДИТОРОВ

Акционерам и руководству АО «Актюбинский завод нефтяного оборудования»

Мнение аудиторов с оговоркой

Мы провели аудит финансовой отчётности АО «Актюбинский завод нефтяного оборудования» (далее - Общество), состоящей из отчёта о финансовом положении по состоянию на 31 декабря 2019 года, отчёта о прибыли или убытке и прочем совокупном доходе, отчёта об изменениях в капитале и отчёта о движении денежных средств за год, закончившийся на указанную дату, а также примечаний к финансовой отчётности, включая краткий обзор основных положений учётной политики.

По нашему мнению, за исключением вопроса, изложенного в разделе «*Основание для выражения мнения с оговоркой*» нашего отчёта, финансовая отчётность отражает достоверно во всех существенных аспектах финансовое положение АО «Актюбинский завод нефтяного оборудования» по состоянию на 31 декабря 2019 года, а также его финансовые результаты и движение денежных средств за период, закончившийся на указанную дату, в соответствии с Международными стандартами финансовой отчётности (МСФО).

Основание для выражения мнения с оговоркой

В нарушение требований МСФО (IAS) 24 «Раскрытие информации о связанных сторонах» Обществом не представлена информация о сторонах, обладающих конечным контролем.

Мы провели аудит в соответствии с Международными стандартами аудита (МСА). Наши обязанности в соответствии с этими стандартами описаны далее в разделе «Ответственность аудиторов за аудит финансовой отчётности» нашего отчёта. Мы независимы по отношению к Обществу в соответствии с Кодексом этики профессиональных бухгалтеров Совета по международным стандартам этики для бухгалтеров (Кодекс СМСЭБ) и этическими требованиями, применимыми к нашему аудиту финансовой отчётности в Казахстане, и мы выполнили другие этические обязанности в соответствии с этими требованиями и Кодексом СМСЭБ. Мы полагаем, что полученные нами аудиторские доказательства являются достаточными и надлежащими, чтобы служить основанием для выражения нашего мнения.

Ключевые вопросы аудита

Ключевые вопросы аудита – это вопросы, которые, согласно нашему профессиональному суждению, являлись наиболее значимыми для нашего аудита финансовой отчётности за текущий период. Эти вопросы были рассмотрены в контексте нашего аудита финансовой отчётности в целом и при формировании нашего мнения об этой отчётности, и мы не выражаем отдельного мнения по этим вопросам.

В отношении указанного ниже вопроса наше описание того, как данный вопрос был рассмотрен в ходе нашего аудита, приводится в этом контексте. Мы выполнили обязанности, описанные в разделе «Ответственность аудитора за аудит финансовой отчётности» нашего отчёта, в том числе по отношению к этому вопросу. Соответственно, наш аудит включал выполнение процедур, разработанных в ответ на нашу оценку рисков существенного искажения финансовой отчётности. Результаты наших аудиторских процедур, в том числе процедур, выполненных в ходе рассмотрения указанного вопроса, служат основанием для выражения нашего аудиторского мнения к прилагаемой финансовой отчётности.

Ключевой вопрос аудита	Как соответствующий ключевой вопрос был рассмотрен в ходе нашего аудита
Как раскрыто в примечании 2 к финансовой отчётности, с 1 января 2019 года Общество применило модифицированный ретроспективный подход учёта при переходе на МСФО (IFRS) 16 «Аренда».	Мы проанализировали обновлённую учётную политику и выбор подхода при переходе на новый стандарт на соответствие требованиям МСФО (IFRS) 16.

Применение нового стандарта привело к признанию актива в форме права пользования на сумму 267 253 тысячи тенге.

Оценка влияния МСФО (IFRS) 16 является ключевым вопросом аудита в связи с тем, что эффект от перехода является существенным, изменение учётной политики потребовало от руководства суждений в отношении выбора подходов.

Оценка актива в форме права пользования и обязательств по аренде основана на допущениях, таких как ставка дисконтирования, условия аренды, в том числе опции расторжения и продления.

Мы протестировали полноту выявленных договоров аренды, а также протестировали вводные данные, используемые в расчёте к договорам аренды.

Мы проанализировали допущения руководства в отношении ставок дисконтирования и условий аренды. Мы пересчитали стоимость активов в форме права пользования и обязательств по аренде.

Прочая информация, включённая в Годовой отчёт Общества за 2019 год

Прочая информация включает информацию, содержащуюся в Годовом отчёте Общества за 2019 год, но не включает финансовую отчётность и наш аудиторский отчёт о ней. Ответственность за прочую информацию несёт руководство. Годовой отчёт Общества за 2019 год, предположительно, будет нам представлен после даты настоящего аудиторского отчёта.

Наше мнение о финансовой отчётности не распространяется на прочую информацию, и мы не будем предоставлять вывода, выражающего уверенность в какой-либо форме в отношении данной информации.

В связи с проведением нами аудита финансовой отчётности наша обязанность заключается в ознакомлении с указанной выше прочей информацией, когда она будет нам представлена, и рассмотрении при этом вопроса, имеются ли существенные несоответствия между прочей информацией и финансовой отчётностью или нашими знаниями, полученными в ходе аудита, и не содержит ли прочая информация иных существенных искажений.

Прочие сведения

Аудит финансовой отчётности АО «Актюбинский завод нефтяного оборудования» за год, закончившийся 31 декабря 2018 года, был проведён другим аудитором, который выразил модифицированное мнение по этой отчётности 03 апреля 2019 года.

Ответственность руководства и лиц, отвечающих за корпоративное управление, за финансовую отчётность

Руководство несёт ответственность за подготовку и достоверное представление указанной финансовой отчётности в соответствии с МСФО и за систему внутреннего контроля, которую руководство считает необходимой для подготовки финансовой отчётности, не содержащей существенных искажений вследствие недобросовестных действий или ошибок.

При подготовке финансовой отчётности руководство несёт ответственность за оценку способности Общества продолжать непрерывно свою деятельность, за раскрытие в соответствующих случаях сведений, относящихся к непрерывности деятельности, и за составление отчётности на основе допущения о непрерывности деятельности, за исключением случаев, когда руководство намеревается ликвидировать Общество, прекратить её деятельность или когда у него отсутствует какая-либо иная реальная альтернатива, кроме ликвидации или прекращения деятельности.

Лица, отвечающие за корпоративное управление, несут ответственность за надзор за подготовкой финансовой отчётности Общества.

Ответственность аудиторов за аудит финансовой отчётности

Наша цель состоит в том, чтобы получить разумную уверенность в том, что финансовая отчётность не содержит существенных искажений вследствие недобросовестных действий или ошибки, и в выпуске отчёта аудиторов, содержащего наше мнение. Разумная уверенность представляет собой высокую степень уверенности, но не является гарантией того, что аудит, проведённый в соответствии с МСА, всегда выявляет существенные искажения при их наличии. Искажения могут быть результатом

недобросовестных действий или ошибок и считаются существенными, если можно обоснованно предположить, что по отдельности или в совокупности они могут повлиять на экономические решения пользователей, принимаемые на основе этой финансовой отчётности.

В рамках аудита, проводимого в соответствии с МСА, мы применяем профессиональное суждение и сохраняем профессиональный скептицизм на протяжении всего аудита. Кроме того, мы выполняем следующее:

- выявляем и оцениваем риски существенного искажения финансовой отчётности вследствие недобросовестных действий или ошибки; разрабатываем и проводим аудиторские процедуры в ответ на эти риски; получаем аудиторские доказательства, являющиеся достаточными и надлежащими, чтобы служить основанием для выражения нашего мнения. Риск необнаружения существенного искажения в результате недобросовестных действий выше, чем риск необнаружения существенного искажения в результате ошибки, так как недобросовестные действия могут включать сговор, подлог, умышленный пропуск, искажённое представление информации или действия в обход системы внутреннего контроля;
- получаем понимание системы внутреннего контроля, имеющее значение для аудита, с целью разработки аудиторских процедур, соответствующих обстоятельствам, но не с целью выражения мнения об эффективности системы внутреннего контроля Общества;
- оцениваем надлежащий характер применяемой учётной политики и обоснованность бухгалтерских оценок и соответствующего раскрытия информации, подготовленного руководством;
- делаем вывод о правомерности применения руководством допущения о непрерывности деятельности, а на основании полученных аудиторских доказательств – вывода о том, имеется ли существенная неопределённость в связи с событиями или условиями, в результате которых могут возникнуть значительные сомнения в способности Общества продолжать непрерывно свою деятельность. Если мы приходим к выводу о наличии существенной неопределённости, мы должны обратить внимание в нашем аудиторском отчёте на соответствующее раскрытие информации в финансовой отчётности или, если такое раскрытие информации является ненадлежащим, модифицировать наше мнение. Наши выводы основаны на аудиторских доказательствах, полученных до даты нашего аудиторского отчёта. Однако будущие события или условия могут привести к тому, что Общество утратит способность продолжать непрерывно свою деятельность;
- проводим оценку представления финансовой отчётности, её структуры и содержания, включая раскрытие информации, а также того, представляет ли финансовая отчётность и лежащие в её основе операции и события так, чтобы было обеспечено их достоверное представление.

Мы осуществляем информационное взаимодействие с лицами, отвечающими за корпоративное управление, доводя до их сведения помимо прочего информацию о запланированном объёме и сроках аудита, а также о существенных замечаниях по результатам аудита, в том числе о значительных недостатках системы внутреннего контроля, которые мы выявляем в процессе аудита.

Мы также утверждаем, что соблюдали все соответствующие этические требования в отношении независимости, и обсудили все значимые вопросы.


Шеверницкая Т.Ю.
Аудитор/Управляющий партнер

Квалификационное свидетельство
аудитора
№0000585 от 18 августа 2006 года




Сламбекова Р.Ж.
Генеральный директор
ТОО «Независимая аудиторская компания «Concord»

Государственная лицензия на занятие аудиторской деятельностью, серия МФЮ-2 №0000084, выданная Министерством Финансов Республики Казахстан от 05 марта 2012 года



19 июня 2020 года

АО «Актюбинский завод нефтяного оборудования»

ОТЧЁТ О ФИНАНСОВОМ ПОЛОЖЕНИИ ПО СОСТОЯНИЮ НА 31 ДЕКАБРЯ 2019 ГОДА

(в тысячах казахстанских тенге)

	Примечание	31 декабря 2019 года	31 декабря 2018 года*
Активы			
Краткосрочные активы			
Денежные средства	6	8 326	158 011
Вклады размещённые	7	16 103	2 269
Торговая дебиторская задолженность	8	1 308 351	750 928
Займы выданные	9	802 169	96 202
Запасы	10	865 966	1 154 242
Текущий подоходный налог		59 553	19 536
Прочие краткосрочные активы	11	297 448	600 686
Итого долгосрочные активы		3 357 916	2 781 874
Долгосрочные активы			
Долгосрочная задолженность по предоставленным займам	9	-	6 707
Основные средства	12	2 732 013	2 778 950
Активы в форме права пользования	13	229 074	-
Нематериальные активы	14	2 638	2 983
Прочие долгосрочные активы	15	42 536	81 410
Итого краткосрочные активы		3 006 261	2 870 050
Итого активы		6 364 177	5 651 924
Обязательства и капитал			
Краткосрочные обязательства			
Займы краткосрочные	16	1 121 758	961 552
Вознаграждения работникам		39 142	27 395
Торговая кредиторская задолженность	17	691 454	65 086
Краткосрочные обязательства по аренде	13	47 951	-
Краткосрочные лизинговые обязательства	18	9 713	-
Задолженность по дивидендам	22	266 354	-
Краткосрочные резервы	19	44 592	32 852
Прочие краткосрочные обязательства	20	116 308	207 449
Итого краткосрочные обязательства		2 337 272	1 294 334
Долгосрочные обязательства			
Займы долгосрочные	16	75 400	275 053
Долгосрочные обязательства по аренде	13	184 281	-
Долгосрочные лизинговые обязательства	18	12 487	-
Отложенные налоговые обязательства	31	375 806	394 099
Прочие долгосрочные обязательства	21	28 009	31 268
Итого долгосрочные обязательства		675 983	700 420
Капитал			
Уставный капитал	22	600 190	600 190
Эмиссионный доход		19	19
Выкупленные собственные долевые инструменты		(190)	(190)
Резерв переоценки		506 803	627 735
Нераспределённая прибыль		2 244 100	2 429 416
Итого капитал		3 350 922	3 657 170
Итого обязательства и капитал		6 364 177	5 651 924

Некоторые суммы, приведённые в данном столбце, не согласуются с финансовой отчётностью за 2018 год, поскольку отражают произведённые реклассификации, подробная информация о которых приведена в Примечании 4 к финансовой отчётности.

От имени руководства АО «Актюбинский завод нефтяного оборудования»:

Мусин Гасал Гадильбекович
Генеральный директор
19 июня 2020 года



Утениязова Фатима Куанышевна
Главный бухгалтер



Отчёт о финансовом положении следует читать вместе с примечаниями к финансовой отчётности, представленными на стр. 12-43.

АО «Актюбинский завод нефтяного оборудования»

ОТЧЁТ О ПРИБЫЛИ ИЛИ УБЫТКЕ И ПРОЧЕМ СОВОКУПНОМ ДОХОДЕ ЗА ГОД, ЗАКОНЧИВШИЙСЯ
31 ДЕКАБРЯ 2019 ГОДА

(в тысячах казахстанских тенге)

	Примечание	2019 год	2018 год
Выручка	23	8 165 991	7 282 165
Себестоимость реализованной продукции и оказанных услуг	24	(6 355 938)	(5 202 167)
Валовая прибыль		1 810 053	2 079 998
Расходы по реализации	25	(222 140)	(408 272)
Административные расходы	26	(1 068 858)	(824 384)
Прочие доходы	27	162 976	57 030
Прочие расходы	28	(214 379)	(102 658)
Операционная прибыль		467 652	801 714
Финансовые доходы	29	23 433	6 753
Финансовые расходы	30	(269 129)	(98 074)
Прибыль до налогообложения		221 956	710 393
Расходы (экономия) по подоходному налогу	31	(65 563)	(247 920)
Прибыль за год		156 393	462 473
Прочий совокупный доход за год		-	-
Итого совокупный доход за год		156 393	462 473
Прибыль на акцию (тенге)	32	261	771

От имени руководства АО «Актюбинский завод нефтяного оборудования»:

Мусин Гасал Гадильбекович
Генеральный директор

19 июня 2020 года



Утениязова Фатима Куанышевна
Главный бухгалтер

Отчёт о прибыли или убытке и прочем совокупном доходе следует читать вместе с приложениями к финансовой отчётности, представленными на стр. 12–43.




АО «Актюбинский завод нефтяного оборудования»

ОТЧЁТ ОБ ИЗМЕНЕНИЯХ В КАПИТАЛЕ ЗА ГОД, ЗАКОНЧИВШИЙСЯ 31 ДЕКАБРЯ 2019 ГОДА


(в тысячах казахстанских тенге)

	Уставный капитал	Эмиссионный доход	Выкупленные собственные долевые инструменты	Резерв переоценки	Нераспределённая прибыль	Итого капитал
Сальдо на 31 декабря 2018 года	600 190	19	(190)	627 735	2 429 416	3 657 170
Прибыль за год	-	-	-	-	156 393	156 393
Перенос на нераспределённую прибыль	-	-	-	(120 932)	120 932	-
Дивиденды (Примечание 22)	-	-	-	-	(462 641)	(462 641)
Сальдо на 31 декабря 2019 года	600 190	19	(190)	506 803	2 244 100	3 350 922
Сальдо на 31 декабря 2017 года	600 190	19	(190)	707 574	1 887 104	3 194 697
Прибыль за год	-	-	-	-	462 473	462 473
Перенос на нераспределённую прибыль	-	-	-	(79 839)	79 839	-
Сальдо на 31 декабря 2018 года	600 190	19	(190)	627 735	2 429 416	3 657 170

От имени руководства АО «Актюбинский завод нефтяного оборудования»:


 Мусин Гасал Гадильбекович
 Генеральный директор




 Утениязова Фатима Куанышевна
 Главный бухгалтер

19 июня 2020 года

Отчёт об изменениях в собственном капитале следует читать вместе с примечаниями к финансовой отчётности представленными на стр. 12-43.



АО «Актюбинский завод нефтяного оборудования»
ОТЧЁТ О ДВИЖЕНИИ ДЕНЕЖНЫХ СРЕДСТВ (прямой метод)
за год, закончившийся 31 декабря 2019 года

(в тысячах казахстанских тенге)

	Примечание	2019 год	2018 год*
Операционная деятельность			
1. Поступление денежных средств, в том числе:		8 449 639	7 737 638
Реализация готовой продукции, товаров, оказание услуг		8 418 395	7 437 194
Авансы полученные		41	126 368
Вознаграждение по депозиту		4 446	3 342
Прочие поступления		26 757	170 734
2. Выбытие денежных средств, в том числе:		(7 582 322)	(7 853 342)
Платежи поставщикам и подрядчикам		(5 188 426)	(5 409 920)
Авансы выданные		(285 308)	(560 113)
Выплата по заработной плате		(937 047)	(684 752)
Выплата вознаграждения		(169 983)	(82 243)
Корпоративный подоходный налог		(123 088)	(162 787)
Прочие налоги и платежи в бюджет		(728 435)	(784 182)
Прочие выплаты		(150 035)	(169 345)
Чистые денежные потоки, использованные в операционной деятельности		867 317	(115 704)
Инвестиционная деятельность			
1. Поступление денежных средств, в том числе:		146 879	23 865
Реализация основных средств		146 879	16 134
Возврат денежных средств с депозита	7	-	7 731
2. Выбытие денежных средств, в том числе:		(1 053 700)	(222 505)
Приобретение основных средств	12	(7 223)	(31 893)
Авансы, выданные под приобретение долгосрочных активов	15	-	(75 405)
Приобретение прочих долгосрочных активов	15	(356 632)	(8 215)
Предоставление займов сторонним организациям и физическим лицам	9	(676 011)	(88 242)
Предоставление долгосрочных займов работникам		-	(18 750)
Пополнение депозита	7	(13 834)	-
Чистые денежные потоки, использованные в инвестиционной деятельности		(906 821)	(198 640)
Финансовая деятельность			
1. Поступление денежных средств, в том числе:		2 093 520	1 333 500
Получение займов	16	2 093 520	1 333 500
2. Выбытие денежных средств, в том числе:		(2 203 856)	(955 103)
Погашение займов	16	(2 134 479)	(955 103)
Выплата дивидендов	22	(3 942)	-
Погашение обязательств по аренде	13, 22	(55 246)	-
Погашение лизинговых обязательств	18, 22	(10 189)	-
Чистые денежные потоки, полученные от финансовой деятельности		(110 336)	378 397
Чистый прирост (уменьшение) денежных средств и их эквивалентов		(149 840)	64 053
Влияние обменных курсов к тенге		155	12 624
Денежные средства на начало года	6	158 011	81 334
Денежные средства на конец года	6	8 326	158 011

*Некоторые суммы, приведённые в данном столбце, не согласуются с финансовой отчётностью за 2018 год, поскольку отражают произведённые реклассификации, подробная информация о которых приведена в Примечании 4 к финансовой отчётности.



Неденежные операции:

- В 2019 году дивиденды в сумме 192 345 тысячи тенге направлены на погашение задолженности акционеров по предоставленным займам;
- В 2019 году в соответствии с договором аренды Общество признало в составе активов в форме права пользования офисное помещение на сумму 267 253 тысячи тенге (2018 год: 0 тысяч тенге).
- В 2019 году в соответствии с договором лизинга Общество получило транспортные средства на сумму 32 389 тысяч тенге (2018 год: 0 тысяч тенге);
- В 2019 году произведён взаимозачёт торговой дебиторской задолженности с торговой кредиторской задолженностью в размере 21 523 тысячи тенге (2018 год: 189 664 тысячи тенге);
- удержано из заработной платы в счёт погашения задолженности по предоставленным займам работникам в размере 27 184 тысячи тенге (2018 год: 3 512 тысяч тенге).

От имени руководства АО «Актюбинский завод нефтяного оборудования»:

Мусин Гасал Гадильбекович
Генеральный директор

19 июня 2020 года



Утениязова Фатима Куанышевна
Главный бухгалтер

	31 декабря 2019 года	Доля (%)	31 декабря 2018 года	Доля (%)
АО «Фиделити Инвестиционный управляющий фонд»			59 424	6,24%
Бюджетный оператор	176 111	20,92%	179 411	24,92%
Бюджетный оператор	70 127	8,33%	70 127	9,54%
Корпорация Мира Казань	179 412	21,27%	179 412	24,92%
IGD HOLDINGS GROUP	188 706	22,41%	188 282	25,91%
Итого	872 356	100%	945 656	100%

2. Принципам предоставления финансовой отчетности Общества

Данная финансовая отчетность подготовлена на основе информации бухгалтерской (финансовой) отчетности, за исключением отдельных случаев, определенных на организационной структуре.

Отчёт о движении денежных средств следует читать вместе с примечаниями к финансовой отчетности, представленными на стр. 12-43.

Руководитель – Мусин Гасал Гадильбекович
Главный бухгалтер – Утениязова Фатима Куанышевна



АО «Актюбинский завод нефтяного оборудования»

Примечания к финансовой отчётности за год, закончившийся 31 декабря 2019 года

(в тысячах казахстанских тенге)

1. Общая часть

Первичная регистрация компании в форме товарищества с ограниченной ответственностью проведена 15 августа 2001 года. 07 июня 2004 года компания была преобразована в акционерное общество.

Юридический адрес Общества: 463000, Республика Казахстан, Актюбинская область, город Актобе, проспект 312 Стрелковой дивизии, дом 42/4.

Основной деятельностью Общества является производство нефтепромыслового и бурового геологоразведочного оборудования.

Общество имеет государственную лицензию №0002989 от 27 августа 2004 года, выданную Министерством энергетики и минеральных ресурсов Республики Казахстан на право изготовления нефтегазопромыслового оборудования.

Среднесписочная численность сотрудников составляет 237 и 228 человек по состоянию на 31 декабря 2019 и 2018 годов соответственно.

Общество имеет Представительство в городе Алматы, созданное в феврале 2013 года. Представительство осуществляет защиту и представительство интересов Общества. Представительство не обладает статусом юридического лица и не имеет законченного бухгалтерского баланса.

Акционеры

Количество объявленных простых акций составляет 600 000 (шестьсот тысяч) штук, количество размещённых акций - 600 000 (шестьсот тысяч) штук номинальной стоимостью 1 000 (одна тысяча) тенге.

Количество объявленных привилегированных акций составляет 200 000 (двести тысяч) штук, количество размещённых и выкупленных акций составляет 190 (сто девяносто) штук, количество неразмещённых привилегированных акций – 199 810 (сто девяносто девять тысяч восемьсот десять) штук номинальной стоимостью 1 000 (одна тысяча) тенге.

Простые акции Общества включены в официальный список Казахстанской фондовой биржи.

По состоянию на 31 декабря 2019 года и 31 декабря 2018 года акционеры Общества (держатели простых акций) представлены следующим образом:

	31 декабря 2019 года		31 декабря 2018 года	
	Количество (штук)	Доля (%)	Количество (штук)	Доля (%)
АО «Единый Накопительный пенсионный фонд»	-	-	59 424	9,904%
Большбеков Онгарбек Байбулович	179 413	29,902%	179 413	29,902%
Бидашева Лаззат Аманбаевна	70 130	11,688%	70 130	11,688%
Идрисова Магда Камаловна	179 412	29,902%	179 412	29,902%
ТОО «ORDABASY GROUP»	168 706	28,118%	109 282	18,214%
прочие физлица до 5%	2 339	0,390%	2 339	0,390%
	600 000	100%	600 000	100%

2. Принципы представления финансовой отчётности Общества

Данная финансовая отчётность подготовлена на основе принципа исторической (первоначальной) стоимости, за исключением основных средств, оцениваемых по справедливой стоимости.

Отчётный год охватывает период с 01 января по 31 декабря.

Ответственными лицами Общества за финансовую отчётность являются:

Руководитель – Мусин Гасал Гадильбекович,

Главный бухгалтер – Утениязова Фатима Куанышевна.



Заявление о соответствии

Данная финансовая отчётность Общества подготовлена в соответствии с Международными стандартами финансовой отчётности (далее по тексту МСФО) и интерпретациями Комитета по международным стандартам финансовой отчётности (КМСФО).

Принцип непрерывности деятельности и использование метода начисления

При подготовке финансовой отчётности существует два фундаментальных допущения – это использование метода начисления и принципа непрерывности деятельности.

Финансовая отчётность была составлена на основе принципа непрерывности деятельности, что подразумевает реализацию активов и погашение обязательств в ходе нормальной деятельности. Данная отчётность не содержит корректировок, необходимых, если бы Общество не смогло продолжить свою финансово-хозяйственную деятельность на основе принципа непрерывности.

Финансовая отчётность, составленная по принципу начисления, информирует пользователей не только о прошлых операциях, связанных с выплатой и получением денежных средств, но также и об обязательствах заплатить деньги в будущем, и о ресурсах, представляющих денежные средства, которые будут получены в будущем.

Функциональная валюта

Суммы, включённые в данную финансовую отчётность, выражены в валюте, которая наилучшим образом отражает экономическую сущность событий и обстоятельств, относящихся к этой организации («функциональная валюта»). Функциональной валютой финансовой отчётности является казахстанский тенге. Все значения округлены до целых тысяч, если не указано иное.

3. Изменения в учётной политике и принципах раскрытия информации

Общество впервые применило МСФО (IFRS) 16 «Аренда». Характер и влияние изменений, обусловленных применением данного стандарта финансовой отчётности, описаны ниже.

Общество также впервые применило некоторые другие поправки и разъяснения в 2019 году, но они не оказали влияния на её финансовую отчётность.

МСФО (IFRS) 16 «Аренда»

МСФО (IFRS) 16 заменяет собой МСФО (IAS) 17 «Аренда», Разъяснение КРМФО (IFRIC) 4 «*Определение наличия в соглашении признаков аренды*», Разъяснение ПКР (SIC) 15 «*Операционная аренда - стимулы*» и Разъяснение ПКР (SIC) 27 «*Определение сущности операций, имеющих юридическую форму аренды*». Стандарт устанавливает принципы признания, оценки, представления и раскрытия информации об аренде и требует, чтобы арендаторы отражали все договоры аренды с использованием единой модели учёта в балансе. Порядок учёта для арендодателя в соответствии с МСФО (IFRS) 16 практически не изменяется по сравнению с МСФО (IAS) 17. Арендодатели будут продолжать классифицировать аренду используя те же принципы классификации, что и в МСФО (IAS) 17, выделяя при этом два вида аренды: операционную и финансовую.

Общество применило МСФО (IFRS) 16 с использованием модифицированного ретроспективного метода с 1 января 2019 года. Согласно данному методу, стандарт применяется ретроспективно с признанием суммарного эффекта первоначального применения стандарта на дату первоначального применения. Общество решило использовать освобождения от признания для договоров аренды, срок аренды по которым на дату начала аренды составляет не более 12 месяцев и которые не содержат опцион на покупку (краткосрочная аренда), а также для договоров аренды, в которых базовый актив имеет низкую стоимость (аренда активов с низкой стоимостью).

Характер влияния принятия МСФО (IFRS) 16

До применения МСФО (IFRS) 16 Общество классифицировало договор аренды на дату начала аренды как операционную аренду. Все арендные платежи признавались в качестве расходов по аренде в составе прибыли или убытка в течение срока аренды. Все авансовые платежи за аренду и начисленные арендные платежи были отражены в составе «Авансы выданные» и «Кредиторская задолженность», соответственно.



АО «Актюбинский завод нефтяного оборудования»

Примечания к финансовой отчётности за год, закончившийся 31 декабря 2019 года

(в тысячах казахстанских тенге)

В результате применения МСФО (IFRS) 16 Общество начало использовать единый подход к признанию и оценке всех договоров аренды, кроме краткосрочной аренды и аренды активов с низкой стоимостью.

На дату перехода на МСФО (IFRS) 16 Общество имело краткосрочные договоры аренды, к которым Общество применило упрощение практического характера.

Ниже представлены основные положения новой учётной политики Общества в результате принятия МСФО (IFRS) 16, которые использовались с даты первоначального применения:

Активы в форме права пользования

Общество признает активы в форме права пользования на дату начала аренды (т.е. на дату, когда базовый актив становится доступным для использования). Активы в форме права пользования оцениваются по первоначальной стоимости за вычетом накопленной амортизации и убытков от обесценения, с корректировкой на переоценку обязательств по аренде. Первоначальная стоимость активов в форме права пользования включает величину признанных обязательств по аренде, понесённые первоначальные прямые затраты и арендные платежи, произведённые на дату начала аренды или до такой даты, за вычетом полученных стимулирующих платежей по аренде. Если у Общества отсутствует достаточная уверенность в том, что оно получит право собственности на арендованный актив в конце срока аренды, признанный актив в форме права пользования амортизируется линейным методом на протяжении более короткого из следующих периодов: предполагаемый срок полезного использования актива или срок аренды. Активы в форме права пользования проверяются на предмет обесценения.

Обязательства по аренде

На дату начала аренды Общество признает обязательства по аренде, которые оцениваются по приведённой стоимости арендных платежей, которые будут осуществлены в течение срока аренды. Арендные платежи включают фиксированные платежи за вычетом любых стимулирующих платежей по аренде к получению, переменные арендные платежи, которые зависят от индекса или ставки, и суммы, которые, как ожидается, будут уплачены по гарантиям ликвидационной стоимости. Арендные платежи также включают цену исполнения опциона на покупку, если имеется достаточная уверенность в том, что Общество исполнит этот опцион, и выплаты штрафов за прекращение аренды, если срок аренды отражает потенциальное исполнение Обществом опциона на прекращение аренды.

Переменные арендные платежи, которые не зависят от индекса или ставки, признаются в качестве расходов в том периоде, в котором наступает событие или условие, приводящее к осуществлению таких платежей.

Для расчёта приведённой стоимости арендных платежей Общество использует ставку привлечения дополнительных заёмных средств на дату начала аренды, если процентная ставка, заложенная в договоре аренды, не может быть легко определена. После первоначального признания обязательства по аренде увеличиваются для отражения начисления процентов и уменьшаются для отражения осуществлённых арендных платежей. Кроме того, производится переоценка балансовой стоимости обязательств по аренде в случае модификации договора, изменения срока аренды, изменения по существу фиксированных арендных платежей или изменения оценки опциона на покупку базового актива.

Аренда активов с низкой стоимостью и аренда сроком менее одного года

Общество применяет освобождение от признания в отношении аренды активов с низкой стоимостью и аренды сроком менее одного года. Арендные платежи по аренде активов с низкой стоимостью и аренды сроком менее одного года равномерно списываются на расходы в течение срока аренды.

Значительное суждение при определении срока аренды в договорах с опционом на продление.

Общество определяет срок аренды как не подлежащий досрочному прекращению период аренды вместе с периодами, в отношении которых предусмотрен опцион на продление аренды, если имеется достаточная уверенность в том, что он будет исполнен, или периодами, в отношении которых предусмотрен опцион на прекращение аренды, если имеется достаточная уверенность в том, что он не будет исполнен. Общество применяет суждение, чтобы определить наличие достаточной уверенности в том, что она исполнит опцион на продление. При этом оно учитывает все уместные факторы,



которые приводят к возникновению экономического стимула для исполнения опциона на продление аренды. После даты начала аренды Общество повторно оценивает срок аренды при возникновении значительного события либо изменения обстоятельств, которое подконтрольно Обществу и влияет на его способность исполнить (или не исполнить) опцион на продление аренды (например, изменение бизнес-стратегии).

Нижеперечисленные разъяснения и поправки применяются впервые в 2019 году и не оказали влияние на финансовую отчётность Общества:

- Разъяснение КРМФО (1FRJC) 23 «Неопределённость в отношении правил исчисления налога на прибыль»;
- Поправки к МСФО (1FRS) 9 — «Условия о досрочном погашении с потенциальным отрицательным возмещением»;
- Поправки к МСФО (IAS) 19 — «Внесение изменений в программу, сокращение программы или погашение обязательств по программе»;
- Поправки к МСФО (IAS) 28 - «Долгосрочные вложения в ассоциированные организации и совместные предприятия»;

Ежегодные усовершенствования МСФО, период 2015-2017 годов:

- МСФО (IFRS) 3 «Объединения бизнесов»;
- МСФО (IFRS) 11 «Совместное предпринимательство»;
- МСФО (IAS) 12 «Налоги на прибыль»;
- МСФО (IAS) 23 «Затраты по заимствованиям».

Новые и пересмотренные МСФО выпущенные, но ещё не вступившие в силу

Общество не применяло следующие новые и пересмотренные МСФО, выпущенные, но ещё не вступившие в силу:

- Поправки к МСФО (IFRS) 4 «Применение МСФО (IFRS) 9 «Финансовые инструменты» вместе с МСФО (IFRS) 4 «Договоры страхования»;
- МСФО (IFRS) 17 «Договоры страхования».

Данный стандарт не применим к Обществу.

Поправки к МСФО:

- Поправки к МСФО (IAS) 1 и МСФО (IAS) 8 «Определение существенности»;
- Реформа базовой процентной ставки – поправки к МСФО (IFRS) 9, МСФО (IAS) 39 и МСФО (IFRS) 7;
- Концептуальные основы представления финансовой отчётности;
- Поправки к МСФО (IAS) 1 «Представление финансовой отчётности»: классификация обязательств как краткосрочные и долгосрочные.

Как ожидается, что поправки не окажут существенного влияния на финансовую отчётность Компании.

4. Основные принципы учётной политики

Оценка справедливой стоимости

Справедливая стоимость – это цена, которая была бы получена при продаже актива или передаче обязательства при проведении операции на добровольной основе на основном рынке на дату оценки в текущих рыночных условиях независимо от того, является ли такая цена непосредственно наблюдаемой или рассчитывается с использованием другого метода оценки.



У Общества должен быть доступ к основному или наиболее благоприятному рынку. Справедливая стоимость актива или обязательства оценивается с использованием допущений, которые использовались бы участниками рынка при определении цены актива или обязательства, при этом предполагается, что участники рынка действуют в своих лучших интересах. Оценка справедливой стоимости нефинансового актива учитывает возможность участников рынка генерировать экономические выгоды от использования актива наилучшим и наиболее эффективным образом или его продажи другому участнику рынка, который будет использовать данный актив наилучшим и наиболее эффективным образом.

Общество использует такие методики оценки, которые являются приемлемыми в сложившихся обстоятельствах и для которых доступны данные, достаточные для оценки справедливой стоимости, при этом максимально используя уместные наблюдаемые исходные данные и минимально используя ненаблюдаемые исходные данные.

Все активы и обязательства, справедливая стоимость которых оценивается или раскрывается в финансовой отчётности, классифицируются в рамках описанной ниже иерархии источников справедливой стоимости на основании исходных данных самого нижнего уровня, которые являются значимыми для оценки справедливой стоимости в целом:

- Уровень 1 – Рыночные котировки цен на активном рынке по идентичным активам или обязательствам (без каких-либо корректировок);
- Уровень 2 – Модели оценки, в которых существенные для оценки справедливой стоимости исходные данные являются прямо или косвенно наблюдаемыми на рынке;
- Уровень 3 – Модели оценки, в которых существенные для оценки справедливой стоимости исходные данные, относящиеся к наиболее низкому уровню иерархии, не являются наблюдаемыми на рынке.

В случае активов и обязательств, которые признаются в финансовой отчётности на периодической основе, Общество определяет факт перевода между уровнями источников иерархии, повторно анализируя классификацию (на основании исходных данных самого нижнего уровня, которые являются значимыми для оценки справедливой стоимости в целом) на конец каждого отчётного периода.

Финансовые инструменты

Финансовые активы

Признание

Финансовые активы и обязательства признаются Обществом в финансовой отчётности тогда и только тогда, когда оно становится стороной по контракту на данный инструмент.

Взаимозачёт финансовых активов и обязательств с отражением итога в финансовой отчётности осуществляется при наличии юридически закреплённого права производить взаимозачёт признанных сумм и намерения работать по методу чистого дохода/расхода или реализовать актив одновременно с погашением обязательства.

Оценка

Финансовые активы при первоначальном признании классифицируются как оцениваемые впоследствии по амортизированной стоимости, по справедливой стоимости через прочий совокупный доход (ПСД) и по справедливой стоимости через прибыль или убыток.

Классификация финансовых активов при первоначальном признании зависит от характеристик предусмотренных договором денежных потоков по финансовому активу и бизнес-модели, применяемой Обществом для управления этими активами. За исключением торговой дебиторской задолженности, которая не содержит значительного компонента финансирования или в отношении которой Общество применило упрощение практического характера, Общество первоначально оценивает финансовые активы по справедливой стоимости, увеличенной в случае финансовых активов, оцениваемых не по справедливой стоимости через прибыль или убыток, на сумму затрат по сделке. Торговая дебиторская задолженность, которая не содержит значительный компонент финансирования



или в отношении которой Общество применило упрощение практического характера, оценивается по цене сделки, определенной в соответствии с МСФО (IFRS) 15.

Для того чтобы финансовый актив можно было классифицировать и оценивать по амортизированной стоимости или по справедливой стоимости через прочий совокупный доход, необходимо, чтобы договорные условия этого актива обуславливали получение денежных потоков, которые являются «исключительно платежами в счёт основной суммы долга и процентов» на непогашенную часть основной суммы долга. Такая оценка называется SPPI-тестом и осуществляется на уровне каждого инструмента. Финансовые активы, денежные потоки по которым не отвечают критерию «денежных потоков», классифицируются как оцениваемые по справедливой стоимости через прибыль или убыток вне зависимости от бизнес-модели.

Прекращение признания

Прекращение признания финансовых активов производится в случае, когда Общество теряет контроль над правами по контракту на данный актив. Такая ситуация имеет место, когда права реализованы, переданы либо утратили силу. Прекращение признания финансовых обязательств производится в случае его погашения.

Обесценение

Общество признает оценочный резерв под ожидаемые кредитные убытки (ОКУ) в отношении всех долговых инструментов, оцениваемых не по справедливой стоимости через прибыль или убыток. ОКУ рассчитываются на основе разницы между денежными потоками, причитающимися в соответствии с договором, и всеми денежными потоками, которые Общество ожидает получить, дисконтированной с использованием первоначальной эффективной процентной ставки или её приблизительного значения. Ожидаемые денежные потоки включают денежные потоки от продажи удерживаемого обеспечения или от других механизмов повышения кредитного качества, которые являются неотъемлемой частью договорных условий.

В отношении торговой и прочей дебиторской задолженности Общество применило упрощённый подход, предусмотренный стандартом, и рассчитало ожидаемые кредитные убытки за весь срок. Общество использовало матрицу оценочных резервов, опираясь на свой прошлый опыт возникновения кредитных убытков, скорректированных с учётом прогнозных факторов, специфичных для заёмщиков и общих экономических условий.

В случае других долговых финансовых активов (т.е. займов и банковских вкладов) ожидаемые кредитные убытки рассчитываются на 12 месяцев. 12-месячные ожидаемые кредитные убытки – это часть ожидаемых кредитных убытков за весь срок, представляющие собой ожидаемые убытки, которые возникают вследствие дефолтов по финансовому инструменту, возможные в течение 12 месяцев после отчётной даты. Однако в случае значительного увеличения кредитного риска по финансовому инструменту с момента первоначального признания оценочный резерв под убытки оценивается по сумме, равной ожидаемым кредитным убыткам за весь срок.

Общество считает, что по финансовому активу произошёл дефолт, если платежи по договору просрочены на 180 дней. Однако в определенных случаях Общество также может прийти к заключению, что по финансовому активу произошёл дефолт, если внутренняя или внешняя информация указывает на то, что маловероятно, что Общество получит всю сумму оставшихся выплат, предусмотренных по договору, без учёта механизмов повышения кредитного качества, удерживаемых Обществом.

Финансовые обязательства

Первоначальное признание и оценка

Финансовые обязательства классифицируются при первоначальном признании соответственно как финансовые обязательства, оцениваемые по справедливой стоимости через прибыль или убыток, кредиты и займы и кредиторская задолженность.

Все финансовые обязательства первоначально признаются по справедливой стоимости, за вычетом (в случае кредитов, займов и кредиторской задолженности) непосредственно относящихся к ним затрат по сделке.



Финансовые обязательства Общества включают торговую кредиторскую задолженность, займы и кредиты, обязательства по аренде.

Последующая оценка

Последующая оценка финансовых обязательств зависит от их классификации следующим образом:

Кредиты и займы

Данная категория является наиболее значимой для Общества. После первоначального признания процентные кредиты и займы оцениваются по амортизированной стоимости с использованием метода эффективной процентной ставки. Доходы и расходы по таким финансовым обязательствам признаются в составе прибыли или убытка при прекращении их признания, а также по мере начисления амортизации с использованием эффективной процентной ставки.

Амортизированная стоимость рассчитывается с учётом дисконтов или премий при приобретении, а также комиссионных или затрат, которые являются неотъемлемой частью эффективной процентной ставки.

Амортизация эффективной процентной ставки включается в состав финансовых расходов в отчёте о совокупном доходе.

В данную категорию, главным образом, относятся процентные кредиты и займы. Более подробная информация представлена в *Примечании 16*.

Торговая кредиторская задолженность

Обязательства по торговой кредиторской задолженности учитываются по справедливой стоимости, которая должна быть уплачена в будущем за полученные товары и услуги.

Прекращение признания

Признание финансового обязательства прекращается, если обязательство погашено, аннулировано, или срок его действия истёк. Если имеющееся финансовое обязательство заменяется другим обязательством перед тем же кредитором на существенно отличающихся условиях или если условия имеющегося обязательства значительно изменены, такая замена или изменения учитываются как прекращение признания первоначального обязательства и начало признания нового обязательства, а разница в их балансовой стоимости признаётся в отчёте о совокупном доходе.

Взаимозачёт финансовых инструментов

Финансовые активы и финансовые обязательства подлежат взаимозачёту, а нетто-сумма представлению в отчёте о финансовом положении, когда имеется юридически защищённое в настоящий момент право на взаимозачёт признанных сумм и когда имеется намерение произвести расчёт на нетто-основе, реализовать активы и одновременно с этим погасить обязательства.

Денежные средства

Денежные средства включают денежные средства в кассе и средства на банковских счетах. Данные активы Общества являются не обременёнными и свободными от залоговых обязательств.

Вклады размещённые

В ходе своей обычной деятельности Общество открывает текущие счета и размещает вклады на различные сроки в банках второго уровня. Вклады, размещённые с фиксированным сроком погашения, впоследствии списываются по амортизированной стоимости с использованием метода эффективной процентной ставки. Вклады, которые не имеют фиксированных сроков погашения, учитываются по стоимости. Вклады размещённые учитываются за вычетом любого резерва на ожидаемые кредитные убытки.

Запасы

Запасы оцениваются по наименьшей из двух величин: себестоимости и возможной чистой стоимости реализации.

Себестоимость запасов включает все затраты на приобретение, затраты на переработку и прочие затраты, понесённые для того, чтобы доставить запасы до места их настоящего назначения и



АО «Актюбинский завод нефтяного оборудования»

Примечания к финансовой отчётности за год, закончившийся 31 декабря 2019 года

(в тысячах казахстанских тенге)

состояния. Общество использует систему непрерывного учёта запасов, подразумевающую подробное отражение операций по движению (поступление и выбытие) запасов на балансовых счетах учёта.

Себестоимость запасов определяется методом средневзвешенной стоимости. Себестоимость готовой продукции и незавершённого производства включает в себя: стоимость сырья и материалов, прямые затраты труда и прочие прямые затраты, а также соответствующую долю производственных накладных расходов, но не включает расходы по займам.

Чистая возможная цена продажи – это расчётная цена продажи в процессе обычной деятельности за вычетом расходов на завершение производства и расходов по реализации.

Основные средства

На момент приобретения основные средства отражаются по цене приобретения с учётом расходов, необходимых для доведения актива до рабочего состояния и доставки к месту назначения. Последующие затраты включаются в балансовую стоимость актива или признаются как отдельный актив, в зависимости от ситуации, лишь когда существует вероятность того, что будущие экономические выгоды, связанные с этим активом, перейдут к Обществу и стоимость этого актива может быть рассчитана достоверно. Все другие расходы по ремонту и техническому обслуживанию отражаются в составе прибыли или убытка в течение того финансового периода, в котором они были понесены.

Когда отдельный объект основных средств состоит из основных компонентов с различными сроками полезной службы, они учитываются как отдельные статьи основных средств.

Износ основных средств, напрямую не относящихся к производству продукции и её первичной переработке, учитывается в составе прибыли или убытка на основе прямолинейного метода в течение срока полезной службы. Износ начисляется с месяца, следующего после приобретения или ввода в эксплуатацию. На землю амортизация не начисляется.

Амортизация рассчитывается с использованием линейного метода на протяжении следующих расчётных сроков полезного использования активов:

	<i>Срок полезной службы (лет, год)</i>
Здания и сооружения	20 – 50
Машины и оборудование	10– 24
Транспортные средства	3 – 14
Прочие	4 – 10

В последующем основные средства учитываются по переоценённой стоимости. Переоценка проводится не реже одного раза в пять лет. Все имущество переоценено до справедливой стоимости, представляющей собой рыночную стоимость, для специализированных машин и оборудования - амортизируемую восстановительную стоимость.

Прирост стоимости от переоценки отражается в составе прочего совокупного дохода и относится на увеличение прироста стоимости от переоценки активов, входящего в состав собственного капитала. Однако если прирост восстанавливает убыток от переоценки этого же актива, признанный вследствие ранее проведённой переоценки в составе прибыли или убытка, такое увеличение признается в составе прибыли или убытка. Убыток от переоценки признается в составе прибыли или убытка, за исключением той его части, которая непосредственно уменьшает положительную переоценку по тому же активу, ранее признанную в составе резерва по переоценке активов.

Разница между амортизацией на основе переоценённой балансовой стоимости актива и амортизацией на основе первоначальной стоимости актива ежегодно переносится из резерва по переоценке активов в состав нераспределённой прибыли. Кроме того, накопленная амортизация на дату переоценки исключается против валовой балансовой стоимости актива, а чистая сумма переносится до переоценённой стоимости актива. После выбытия резерв по переоценке, связанный с конкретным проданным активом, переносится в состав нераспределённой прибыли.



Балансовая стоимость актива незамедлительно списывается до его возмещаемой стоимости, если балансовая стоимость актива превышает его оценочную возмещаемую стоимость.

Признание объекта основных средств и любого первоначально признанного значительного компонента объекта основных средств прекращается после их выбытия либо если от их использования или выбытия не ожидается будущих экономических выгод. Прибыль или убыток, возникающие при прекращении признания актива (рассчитываются как разница между чистыми поступлениями от выбытия и балансовой стоимостью актива), включаются в состав о прибыли или убытка при прекращении признания актива.

Методы амортизации, ожидаемые сроки полезного использования и остаточная стоимость основных средств анализируются по состоянию на каждую отчётную дату.

Нематериальные активы

После первоначального признания нематериальный актив учитывается по первоначальной стоимости, за вычетом накопленной амортизации и накопленных убытков от обесценения. Нематериальные активы включают компьютерное программное обеспечение. Стоимость нематериальных активов подлежит ежемесячной амортизации методом прямолинейного (равномерного) списания и прекращается после полного списания их первоначальной стоимости.

Срок полезной службы нематериальных активов определен Обществом в пределах от 3 до 5 лет.

Текущая стоимость нематериальных активов анализируется на обесценение в тех случаях, когда события или изменения в обстоятельствах указывают на то, что текущая стоимость не может быть возмещена.

Обесценение нефинансовых активов

На каждую отчётную дату Общество оценивает, существуют ли какие-либо признаки возможного обесценения актива, путём проверки наличия признаков обесценения балансовой стоимости активов. Если такие признаки существуют, Общество оценивает возмещаемую стоимость активов и сравнивает с его балансовой стоимостью. Возмещаемая сумма актива представляет собой наибольшую величину из справедливой стоимости актива или генерирующей единицы за вычетом затрат на продажу или стоимости использования, и определяется для отдельного актива за исключением случаев, когда актив не генерирует притоков денежных средств, которые в значительной мере независимы от притоков денежных средств, генерируемых другими активами или группой активов. Если балансовая стоимость актива превышает возмещаемую сумму, то актив рассматривается как обесцененный и стоимость его уменьшается до возмещаемой суммы. Убыток от обесценения при этом относится на расходы в составе прибыли (убытка) или на прочий совокупный доход (для переоценённых активов в пределах резерва переоценки).

Налогообложение

Подходный налог включает текущий и отложенный налоги. Текущий подходный налог признается в составе прибыли или убытка, отложенный налог признается в составе прибыли или убытка, кроме случаев, когда он относится к статьям, признающимся непосредственно в капитале или в прочем совокупном доходе. В этих случаях он признается в капитале или в прочем совокупном доходе.

Налогооблагаемая прибыль отличается от чистой прибыли, отражённой в отчёте о прибыли или убытке и прочем совокупном доходе, поскольку не включает статьи доходов и расходов, подлежащих налогообложению или вычету для целей налогообложения в другие периоды, а также исключает необлагаемые и не учитываемые в целях налогообложения статьи. Начисление расходов Общества по подходному налогу осуществляется с использованием ставок налога, действующих на дату составления финансовой отчётности.

Текущий налог представляет собой ожидаемый налог, уплачиваемый с налогооблагаемого дохода за год, рассчитанный с использованием налоговых ставок, действующих на отчётную дату, и любые корректировки налога к уплате в отношении прошлых лет.

Отложенный налог определяется с использованием метода обязательств по балансу временных разниц между балансовой стоимостью активов и обязательств, используемой в целях финансовой отчётности, и суммами, используемыми в налоговых целях. Расчёт суммы отложенного



АО «Актюбинский завод нефтяного оборудования»

Примечания к финансовой отчётности за год, закончившийся 31 декабря 2019 года

(в тысячах казахстанских тенге)

налога основывается на предполагаемом способе реализации или урегулирования балансовой стоимости активов или обязательств с использованием налоговых ставок, действующих на отчётную дату.

Отложенный налоговый актив отражается только в той степени, в которой существует вероятность наличия в будущем налогооблагаемого дохода, за счёт которого могут быть покрыты временные разницы, неиспользованные налоговые убытки и кредиты. Отложенные налоговые активы уменьшаются в той степени, в которой реализация налогового актива становится невозможной.

Балансовая стоимость отложенных налоговых активов проверяется на каждую отчётную дату и уменьшается в той мере, в которой больше не существует вероятность того, что будет получена выгода от реализации налогового требования, достаточная для полного или частичного возмещения актива.

Помимо подоходного налога, в Республике Казахстан существует ряд налогов и платежей, связанных с операционной деятельностью Общества. Данные налоги включены в статьи себестоимости реализованной продукции, расходов по реализации и административных расходов в отчёте о прибыли или убытке и прочем совокупном доходе Общества за отчётный год.

Пенсионные и прочие обязательства

Общество не имеет каких-либо схем пенсионного обеспечения, помимо государственной пенсионной программы Республики Казахстан, которая требует от работодателя производить удержания, рассчитанные как процент от текущих выплат по зарплате. Общество производит отчисления пенсионных взносов за своих сотрудников в пенсионный фонд. Кроме того, Общество не имеет каких-либо обязательств по выплатам после окончания трудовой деятельности.

Признание выручки и прочих доходов

Деятельность Общества представляет собой реализацию нефтегазопромыслового оборудования собственного производства, а также реализацию товаров, приобретённых для продажи. Общество признает выручку, когда выполняет обязанность к исполнению путём передачи обещанного товара или услуги покупателю. Актив передаётся, когда покупатель получает контроль над таким активом. Общество признает выручку в момент или по мере передачи обещанных товаров или услуг клиентов в сумме, соответствующей вознаграждению, на которое, как Общество ожидает, оно имеет право в обмен на товары и услуги. Общество применяет единую модель, состоящую из пяти этапов ко всем договорам с клиентами.

Продажа готовой продукции и товаров

Общество признает выручку в тот момент времени, когда контроль над активом передаётся покупателям, что происходит как правило, при доставке товаров. При реализации готовой продукции и товаров Общество придерживается принципа отражения доходов и расходов в одном периоде, что не оказывает влияния на прибыль или убыток последующих периодов.

Переменное возмещение

Договоры с покупателями не предусматривают переменное возмещение в виде специальных скидок, уступок в цене, стимулов за результаты или других аналогичных статей.

Договоры с покупателями не предусматривают право на возврат товаров, кроме возвратов по причине обнаружения дефектов, существующих на момент продажи. Общество также не предоставляет покупателям возвратные скидки за объём.

Значительный компонент финансирования

В результате использования упрощения практического характера, предусмотренного МСФО (IFRS) 15 Общество не корректирует обещанную сумму возмещения с учётом влияния значительного компонента финансирования, если в момент заключения договора оно ожидает, что период между передачей обещанного товара или услуги покупателю и оплатой покупателями такого товара или услуги составит не более одного года.



Авансовые платежи, полученные от покупателей

Общество определяет, содержат ли договоры значительный компонент финансирования. Как правило, Общество получает от покупателей только краткосрочные авансовые платежи. Они отражаются в составе торговой и прочей кредиторской задолженности. Кроме того, промежуток времени между передачей Обществом обещанных товаров покупателю и моментов оплаты покупателями таких товаров относительно короткий.

Финансовые доходы

По всем финансовым инструментам, оцениваемым по амортизируемой стоимости, и по справедливой стоимости через прибыль или убыток, а также оцениваемые по справедливой стоимости через прочий совокупный доход, процентный доход или расход признается с использованием метода эффективной процентной ставки.

Эффективная процентная ставка – это ставка, которая точно дисконтирует ожидаемые будущие выплаты и поступления денежных средств на протяжении предполагаемого срока использования финансового инструмента.

В составе финансовых доходов отражаются и суммы вознаграждения, полученные от банковских вкладов и доходы от амортизации дисконта.

Прибыль на акцию

Прибыль (убыток) на акцию рассчитывается путём деления чистой прибыли (убытка) за год, за вычетом дивидендов по привилегированным акциям, на средневзвешенное количество простых акций выпущенных и, находящихся в обращении в течение года.

Государственные субсидии

Государственные субсидии признаются, если имеется обоснованная уверенность в том, что они будут получены и все связанные с ними условия будут выполнены.

Если субсидия выдана с целью финансирования определенных расходов, она должна признаваться в качестве дохода на систематической основе в тех же периодах, в которых списываются на расходы соответствующие затраты, которые она должна компенсировать.

Субсидии, относящиеся к активам, в том числе немонетарные субсидии по справедливой стоимости, представляются в отчёте о финансовом положении путём отражения субсидии в качестве отложенного дохода (доходов будущих периодов).

В случаях, когда Общество получает субсидии в виде немонетарных активов, актив и субсидия учитываются по номинальной стоимости и отражаются в составе прибыли или убытка ежегодно равными частями в соответствии со структурой потребления выгоды от базового актива в течение ожидаемого срока его полезного использования.

Признание расходов

Расходы признаются по мере их понесения и отражаются в отчёте о совокупном доходе в том периоде, к которому они относятся на основе принципа начисления.

Расходы по заимствованиям

Затраты по заимствованиям, непосредственно относящиеся к приобретению, строительству или производству актива, который обязательно требует продолжительного периода времени для его подготовки к использованию в соответствии с намерениями Общества или к продаже, капитализируются как часть первоначальной стоимости такого актива. Все прочие затраты по заимствованиям относятся на расходы в том периоде, в котором они были понесены. Затраты по заимствованиям включают в себя выплату процентов и прочие затраты, понесённые Обществом в связи с заёмными средствами.

Дивиденды

Дивиденды акционерам Общества отражаются в качестве обязательства в финансовой отчётности Общества в том периоде, в котором они были утверждены к выплате акционерами Общества.



Раскрытие информации о связанных сторонах

Сторона считается связанной с Обществом, если эта сторона прямо или косвенно, через одного или нескольких посредников контролирует Общество или контролируется ей, имеет долю в Обществе, обеспечивающую значительное влияние над ней при принятии финансовых и операционных решений. Операции между связанными сторонами – это передача ресурсов, услуг или обязательств между связанными сторонами, независимо от того, взимается плата или нет.

Резервы, условные обязательства и условные активы

Резервы – это обязательства с неопределённым временем или суммой, они признаются тогда, когда:

- в результате прошлого события у Общества есть существующая обязанность (юридическая или вменённая);
- является вероятным возникновение потребности в каком-либо оттоке ресурсов для исполнения этой обязанности;
- сумма обязанности может быть достоверно оценена.

Условные обязательства – это существующая обязанность, которая возникает из прошлых событий, но не признается потому, что возникновение потребности оттока ресурсов для исполнения обязанности не является вероятным или сумма обязанности не может быть оценена с достаточной достоверностью.

Условные обязательства не признаются, а подлежат раскрытию, кроме случаев, когда возможность выбытия ресурсов является маловероятной.

Условные активы не отражаются в финансовой отчётности, но подлежат раскрытию в случаях, когда получение экономической выгоды является вероятным.

Сегментная отчётность

Операционные сегменты выделяются на основе внутренних отчётов о компонентах Общества, регулярно проверяемых главным должностным лицом, ответственным за принятие решений по операционной деятельности, с целью выделения ресурсов сегментам и оценки результатов их деятельности.

Общество оценивает информацию об отчётных сегментах в соответствии с МСФО. Отчётный операционный сегмент выделяется при выполнении одного из следующих количественных требований:

- его выручка от продаж внешним клиентам и от операций с другими сегментами составляет не менее 10 процентов от совокупной выручки – внешней и внутренней – всех операционных сегментов; или
- абсолютный показатель прибыли или убытка составляет не менее 10 процентов от наибольшей из совокупной прибыли всех операционных сегментов, не показавших убытка, и совокупного убытка всех операционных сегментов, показавших убыток; или
- его активы составляют не менее 10 процентов от совокупных активов всех операционных сегментов.

В случае если общая выручка от внешних продаж, показанная операционными сегментами, составляет менее 75 процентов выручки организации, в качестве отчётных выделяются дополнительные операционные сегменты (даже если они не удовлетворяют количественным критериям, приведённым выше) до тех пор, пока в представленные в отчётности сегменты не будет включено как минимум 75 процентов выручки Общества.

События после отчётной даты

События после отчётной даты – это события, как благоприятные, так и не благоприятные, которые происходят в период между отчётной датой и датой утверждения финансовой отчётности. События, подтверждающие существование на отчётную дату условия, отражаются в финансовой отчётности (корректирующие события). События, свидетельствующие о возникших после отчётной даты условиях, не отражаются в финансовой отчётности (некорректирующие события).



Обменный курс

Сделки в иностранной валюте первоначально отражаются по курсу тенге на дату сделки. Денежные активы и обязательства, выраженные в иностранной валюте, пересчитываются в тенге по курсам обмена, установленным на дату составления финансовой отчётности. Доходы и убытки, возникающие в результате пересчёта сделок в иностранной валюте, отражаются в составе прибыли или убытка как доходы, за минусом расходов от операций в иностранной валюте. Неденежные статьи, которые оценены по первоначальной стоимости в иностранной валюте, пересчитываются с использованием обменных курсов на даты первоначальных сделок. Неденежные статьи, оценённые по справедливой стоимости в иностранной валюте, пересчитываются с использованием обменных курсов на ту дату, когда была определена справедливая стоимость.

Ниже приведены обменные курсы на конец года, использованные Обществом при составлении финансовой отчётности:

	31 декабря 2019 года	31 декабря 2018 года
Доллар США	381,18	384,2
Российский рубль	6,17	5,52

Реклассификация сравнительной информации

Некоторые суммы в отчёте о финансовом положении за год, закончившийся 31 декабря 2018 года, были реклассифицированы с тем, чтобы соответствовать структуре представления в отчёте о финансовом положении за год, закончившийся 31 декабря 2019 года. Общество изменило представление своей финансовой отчётности, поскольку новое представление отражает информацию, которая более актуальна для пользователей финансовой отчётности.

Результаты реклассификации статей финансовой отчётности за год, закончившийся 31 декабря 2018 года, представлены ниже.

	Как показано ранее	Изменение	Пересчитано
Отчёт о финансовом положении			
Займы выданные	-	96 202	96 202
Прочие краткосрочные активы	696 888	(96 202)	600 686
Займы краткосрочные	956 803	4 749	961 552
Прочие краткосрочные обязательства	212 198	(4 749)	207 449
Отчёт о движении денежных средств			
Операционная деятельность			
Прочие выплаты	(276 337)	106 992	(169 345)
Инвестиционная деятельность			
Предоставление займов сторонним организациям и физическим лицам	-	(88 242)	(88 242)
Предоставление долгосрочных займов работникам	-	(18 750)	(18 750)

Реклассификация статей финансовой отчётности не оказала влияние на финансовый результат деятельности Общества за 2018 год.

5. Области существенных оценок руководства и источники неопределённости оценок

Подготовка финансовой отчётности Общества требует от руководства делать оценки, которые влияют на представленные в отчётности суммы активов и обязательств на отчётную дату, а также суммы доходов и расходов в течение закончившегося периода. Руководство регулярно проводит оценку своих суждений и оценок. Руководство основывает свои оценки и суждения на историческом опыте и на различных факторах, которые считаются разумными в данных обстоятельствах. Фактические результаты могут отличаться от данных оценок при различных допущениях и условиях.

Расчётные оценки и допущения рассмотрены на основании непрерывности деятельности. Изменения бухгалтерских расчётов отражаются в том периоде, в котором эти изменения произошли.



АО «Актюбинский завод нефтяного оборудования»

Примечания к финансовой отчётности за год, закончившийся 31 декабря 2019 года

(в тысячах казахстанских тенге)

будущем достаточной налогооблагаемой прибыли, из которой могут быть вычтены временные разницы, принимаемые для целей налогообложения. Отложенные налоговые активы оцениваются на каждую отчётную дату и уменьшаются в той степени, в которой не существует вероятности того, что соответствующие налоговые выгоды будут реализованы.

6. Денежные средства

Денежные средства включают наличные денежные средства и средства, находящиеся в банках на текущих счетах.

	31 декабря 2019 года	31 декабря 2018 года
Деньги в кассе	1 740	2 091
Деньги на счетах в тенге	6 586	155 920
	8 326	158 011

Денежные средства Общества не выступают предметом залога, у Общества нет денежных средств, ограниченных в использовании.

7. Вклады размещённые

	Процентная ставка	31 декабря 2019 года	31 декабря 2018 года
Срочные вклады в банках, выраженные в тенге	8-10%	16 103	2 269

Общество размещает денежные средства на депозитах в банках второго уровня сроком на один год. По состоянию на 31 декабря 2019 года сумма неснижаемого остатка составляет 100 тысяч тенге (2018 год: 100 тысяч тенге).

8. Торговая дебиторская задолженность

	31 декабря 2019 года	31 декабря 2018 года
Краткосрочная дебиторская задолженность покупателей и заказчиков	1 310 193	757 449
<i>Резерв под ожидаемые кредитные убытки</i>	<i>(1 842)</i>	<i>(6 521)</i>
	1 308 351	750 928

В нижеследующих таблицах предоставлена информация о подверженности Компании кредитному риску по торговой дебиторской задолженности с использованием модели оценочных резервов:

	Просрочка платежа				Итого
	Менее 3 месяцев	от 3-х до 6-ти месяцев	от 6-ти до 12-ти месяцев	Более 1 года	
На 31 декабря 2019 года					
Расчётная общая валовая балансовая стоимость при дефолте	36 832	-	-	-	36 832
<i>Ожидаемые кредитные убытки</i>	<i>(1 842)</i>	-	-	-	<i>(1 842)</i>

	Просрочка платежа				Итого
	Менее 3 месяцев	от 3-х до 6-ти месяцев	от 6-ти до 12-ти месяцев	Более 1 года	
На 31 декабря 2018 года					
Расчётная общая валовая балансовая стоимость при дефолте	130 420	-	-	-	130 420
<i>Ожидаемые кредитные убытки</i>	<i>(6 521)</i>	-	-	-	<i>(6 521)</i>

Изменение резерва под ожидаемые кредитные убытки представлено следующим образом:

	2019 год	2018 год
Сальдо на начало периода	6 521	6 521
Начислено	1 842	6 521
Восстановлено	(6 521)	
Сальдо на конец периода	1 842	6 521



АО «Актюбинский завод нефтяного оборудования»

Примечания к финансовой отчётности за год, закончившийся 31 декабря 2019 года

(в тысячах казахстанских тенге)

На 31 декабря торговая дебиторская задолженность выражена в следующих валютах:

	31 декабря 2019 года	31 декабря 2018 года
Тенге	1 308 351	743 177
Российский рубль	-	7 751
	1 308 351	750 928

9. Займы выданные

	31 декабря 2019 года	31 декабря 2018 года
Задолженность по предоставленным работникам займам	12 513	16 707
Дисконт	(785)	-
	11 728	16 707
Задолженность по займам предоставленным, сторонним организациям	880 364	88 242
Дисконт	(89 923)	(8 747)
	790 441	79 495
	802 169	96 202

Задолженность по предоставленным работникам займам

Общество предоставляет беспроцентные краткосрочные и долгосрочные займы работникам. В данной финансовой отчётности текущая часть долгосрочного займа в сумме 9 375 тысяч тенге представлена по дисконтированной стоимости, ставка дисконтирования 14%. Расходы от дисконтирования и амортизация дисконта отражены в составе финансовых расходов (Примечание 30) и финансовых доходов (Примечание 29).

По состоянию на 31 декабря 2019 года долгосрочная часть займов работникам равна ноль тысяч тенге (2018 год: 6 707 тысяч тенге).

Задолженность по займам предоставленным, сторонним организациям

Общество предоставляет беспроцентные краткосрочные займы связанным сторонам, сторонним организациям и физическим лицам. Сроки погашения займов, предусмотренные графиками погашения – 31 декабря 2020 года. В данной финансовой отчётности займы представлены по дисконтированной стоимости, ставка дисконтирования 13 - 14%. Расходы от дисконтирования предоставленных займов отражены в составе финансовых расходов (Примечание 30).

10. Запасы

	31 декабря 2019 года	31 декабря 2018 года
Готовая продукция	435 206	406 873
Материалы	433 165	721 537
Незавершённое производство	29 293	44 475
Товары	1 260	16 713
Резерв по списанию запасов до чистой стоимости реализации	(32 958)	(35 356)
	865 966	1 154 242

В таблице ниже приводится изменение резерва по списанию запасов до чистой стоимости реализации:

	31 декабря 2019 года	31 декабря 2018 года
Сальдо на начало периода	35 356	31 056
Начислено	5 166	5 483
Использовано	(3 173)	-
Восстановлено	(4 391)	(1 183)
Сальдо на конец периода	32 958	35 356

Запасы Общества не выступают предметом залога.



АО «Актюбинский завод нефтяного оборудования»

Примечания к финансовой отчётности за год, закончившийся 31 декабря 2019 года

(в тысячах казахстанских тенге)

11. Прочие краткосрочные активы

	31 декабря 2019 года	31 декабря 2018 года
Авансы, выданные под поставку запасов, выполнение работ	285 308	560 113
Налог на добавленную стоимость на товары, ввозимые из Российской Федерации	3 696	23 882
Предоплата по прочим налогам и платежам в бюджет	2 949	3 739
Задолженность работников по подотчётным суммам	992	285
Предоплата за страхование	903	3 810
Прочие активы	600	6
Дебиторская задолженность по тендерам	3 000	8 851
в том числе в долларах США	-	4 403
	297 448	600 686

Авансы, выданные под поставку запасов, выполнение работ

На 31 декабря авансы, выданные под поставку запасов, выполнение работ выражены в следующих валютах:

	31 декабря 2019 года	31 декабря 2018 года
Тенге	266 611	278 117
Российский рубль	17 538	113 620
Евро	1 159	6 562
Доллар США	-	161 814
	285 308	560 113

12. Основные средства

	Земля	Здания и сооружения	Машины и оборудование	Транспортные средства	Прочие	Всего
<i>Первоначальная стоимость</i>						
Сальдо на 31.12.2017 г.	47 675	663 467	2 194 920	71 900	38 281	3 016 243
Поступление	-	-	1 089	26 700	4 104	31 893
Перевод из незавершённого строительства	-	-	17 583	-	-	17 583
Выбытие	-	-	(1 559)	(25 541)	(204)	(27 304)
Сальдо на 31.12.2018 г.	47 675	663 467	2 212 033	73 059	42 181	3 038 415
Поступление	-	-	5 243	-	1 980	7 223
Лизинг	-	-	-	32 389	-	32 389
Перевод из незавершённого строительства	-	1 250	316 489	-	2 361	320 100
Выбытие	-	-	(202 830)	(7 987)	(3 336)	(214 153)
Сальдо на 31.12.2019 г.	47 675	664 717	2 330 935	97 461	43 186	3 183 974
<i>Накопленный износ</i>						
Сальдо на 31.12.2017 г.	-	-	-	-	-	-
Амортизация за период	-	27 016	218 433	8 434	6 155	260 038
Выбытие	-	-	(26)	(509)	(38)	(573)
Сальдо на 31.12.2018 г.	-	27 016	218 407	7 925	6 117	259 465
Амортизация за период	-	27 019	184 116	9 868	6 320	227 323
Выбытие	-	-	(30 797)	(3 389)	(641)	(34 827)
Сальдо на 31.12.2019 г.	-	54 035	371 726	14 404	11 796	451 961
<i>Балансовая стоимость</i>						
Сальдо на 31.12.2019 г.	47 675	610 682	1 959 209	83 057	31 390	2 732 013
Сальдо на 31.12.2018 г.	47 675	636 451	1 993 626	65 134	36 064	2 778 950

Справедливая стоимость основных средств Общества была определена по состоянию на 31 декабря 2017 года на основании независимой оценки компании ТОО «Бизнес Тандем» (государственная лицензия № 13018525 от 05 декабря 2013 года, № 13018529 от 05 декабря 2013 года). Независимый оценщик использовал два подхода при определении справедливой стоимости основных средств: - метод сравнительного подхода для расчёта стоимости земельных участков, зданий и сооружений, транспортных средств;



АО «Актюбинский завод нефтяного оборудования»

Примечания к финансовой отчётности за год, закончившийся 31 декабря 2019 года

(в тысячах казахстанских тенге)

- метод затратного подхода для расчёта стоимости машин и оборудования, прочих основных средств.

Предыдущая оценка справедливой стоимости основных средств Общества была определена по состоянию на 31 декабря 2013 года на основании независимой оценки компании ТОО «Бизнес Тандем».

Информация об иерархии источников справедливой стоимости в отношении основных средств раскрыта в Примечании 38.

Основные средства Общества имеют обременение в виде залога в качестве гарантии по обязательствам по полученным займам в АО «АТФ Банк» (Примечание 16). По состоянию на 31 декабря 2019 года балансовая стоимость имущества находящегося в залоге составляет 1 699 359 тысяч тенге (на 31 декабря 2018 года: 1 891 426 тысяч тенге), в том числе недвижимого имущества 580 734 тысячи тенге (на 31 декабря 2018 года: 638 017 тысяч тенге), движимого имущества (оборудование) 1 118 625 тысяч тенге (на 31 декабря 2018 года: 1 253 409 тысяч тенге).

13. Активы в форме права пользования и арендные обязательства

	Аренда офисных помещений
По состоянию на 31 декабря 2018 года	-
Поступление	267 253
Накопленная амортизация (Примечание 26)	(38 179)
По состоянию на 31 декабря 2019 года	229 074

Обязательства по аренде представлены следующим образом:

	31 декабря 2019 года	31 декабря 2018 года
Краткосрочные обязательства	47 951	-
Долгосрочные обязательства	184 281	-
	232 232	-

Изменения в текущей стоимости обязательств по аренде:

	31 декабря 2019 года	31 декабря 2018 года
Сальдо на 01 января	-	-
Поступление за период	267 253	-
Амортизация дисконта по обязательствам (Примечание 30)	20 225	-
Выплаты за период	(55 246)	-
Сальдо на 31 декабря	232 232	-

Ниже представлена информация о стоимости затрат по аренде, отражённых в отчёте о совокупном доходе:

	2019 год
Амортизация актива в форме права пользования	38 179
Амортизация дисконта по обязательствам	20 225
	58 404

14. Нематериальные активы

	Программное обеспечение	Всего
<i>Первоначальная стоимость</i>		
Сальдо на 31 декабря 2017 года	6 085	6 085
Выбытие	(1 396)	(1 396)
Сальдо на 31 декабря 2018 года	4 689	4 689
Сальдо на 31 декабря 2019 года	4 689	4 689
<i>Накопленный износ</i>		
Сальдо на 31 декабря 2017 года	2 714	2 714
Выбытие	(1 396)	(1 396)
Амортизация за период	388	388
Сальдо на 31 декабря 2018 года	1 706	1 706
Амортизация за период	345	345
Сальдо на 31 декабря 2019 года	2 051	2 051



АО «Актюбинский завод нефтяного оборудования»
Примечания к финансовой отчетности за год, закончившийся 31 декабря 2019 года

(в тысячах казахстанских тенге)

Остаточная стоимость

Сальдо на 31 декабря 2019 года	2 638	2 638
Сальдо на 31 декабря 2018 года	2 983	2 983

15. Прочие долгосрочные активы

	31 декабря 2019 года	31 декабря 2018 года
Авансы, выданные под поставку долгосрочных активов	-	75 405
Незавершённое строительство	42 536	6 005
	42 536	81 410

Движение незавершённого строительства за периоды:

	31 декабря 2018 года	Поступление	Перемещение в основные средства	31 декабря 2019 года
Оборудование в монтаже	6 004	303 909	(267 377)	42 536
Модернизация и капитальный ремонт основных средств	-	52 723	(52 723)	-
	6 004	356 632	(320 100)	42 536

	31 декабря 2017 года	Поступление	Перемещение в основные средства	31 декабря 2018 года
Оборудование в монтаже	15 372	3 449	(12 817)	6 004
Модернизация и капитальный ремонт основных средств	-	4 766	(4 766)	-
	15 372	8 215	(17 583)	6 004

16. Займы

Займы Общества представлены следующим образом:

	31 декабря 2019 года	31 декабря 2018 года
Краткосрочные займы	965 000	770 000
Текущая часть долгосрочных займов	150 497	186 803
Краткосрочные вознаграждения к выплате	6 261	4 749
Итого краткосрочная задолженность по займам	1 121 758	961 552
Долгосрочные займы	75 400	275 053
	1 197 158	1 236 605

Балансовая стоимость займов Общества выражена в тенге.

На 31 декабря 2019 и 2018 годов балансовая стоимость займов приблизительно равна их справедливой стоимости.

Обеспечением по займам является движимое и недвижимое имущество (Примечание 12).

По состоянию на 31 декабря 2019 года займы Общества представлены следующим образом:

	(в тысячах тенге)				
	Эффективная процентная ставка, %	Год начала срока	Год истечения срока	Краткосрочная часть	Долгосрочная часть
АО «АТФ Банк»	6,1 - 17,6	2015-2019	2019-2021	1 115 497	75 400

По состоянию на 31 декабря 2018 года займы Общества представлены следующим образом:

	(в тысячах тенге)				
	Эффективная процентная ставка, %	Год начала срока	Год истечения срока	Краткосрочная часть	Долгосрочная часть
АО «АТФ Банк»	6,1 - 17,6	2015-2018	2019-2021	956 803	275 053



АО «Актюбинский завод нефтяного оборудования»

Примечания к финансовой отчётности за год, закончившийся 31 декабря 2019 года

(в тысячах казахстанских тенге)

Краткосрочные займы предоставлены в рамках заключённого с АО «АТФ Банк» Соглашения об открытии возобновляемой кредитной линии, с целью пополнения оборотных средств. Фиксированная процентная ставка по займам составляет 14%.

Долгосрочные займы предоставлены в рамках заключённого с АО «АТФ Банк» Соглашения об открытии возобновляемой кредитной линии, с целью пополнения оборотных средств сроком до 25 декабря 2021 года. Фиксированная процентная ставка по займам составляет 15%. Погашение основного долга осуществляется равными платежами по истечении льготного периода 6 месяцев.

Долгосрочные займы, предоставленные АО «АТФ Банк» в 2015 году на приобретение производственного оборудования представлены в рамках кредитного соглашения с АО «Фонд развития предпринимательства «Даму». Фиксированная процентная ставка по займам составляет 6%. Срок погашения займа до 14 октября 2020 года.

В рамках Программы «Дорожная карта бизнеса 2020» утверждённой постановлением Правительства Республики Казахстан от 13.04.2010 года и в соответствии с заключёнными договорами субсидирования АО «Фонд развития предпринимательства «Даму» осуществляет субсидирование части расходов по вознаграждениям по займам, в размере 5-7% ставки вознаграждения. В 2019 году в доходы отчётного периода включена сумма 3 259 тысяч тенге (2018 год: 3 259 тысяч тенге), которая отражена в статье «Прочие доходы» (Примечание 27).

Руководство Общества считает, что в связи с особым характером займов, источником которых является АО «Фонд развития предпринимательства «Даму» представляют отдельный сегмент на рынке кредитования в рамках государственной программы для поддержки предприятий, осуществляющих деятельность в определенных отраслях, и вышеуказанный заем был получен на обычных условиях для этого сегмента кредитования, его первоначальная стоимость является справедливой.

Изменения в обязательствах, обусловленных финансовой деятельностью

	1 января 2019 года	Возникновение обязательств	Амортизация дисконта	Денежные потоки – получено	Денежные потоки – погашено	Реклассифицировано/зачтено	31 декабря 2019 года
Краткосрочные банковские займы	770 000	-	-	2 093 520	(1 898 520)	-	965 000
Текущая часть долгосрочных банковских займов	186 803	-	-	-	(235 959)	199 653	150 497
Долгосрочные банковские займы	275 053	-	-	-	-	(199 653)	75 400
Обязательства по аренде	-	267 253	20 225	-	(55 246)	-	232 232
Лизинговые обязательства	-	32 389	-	-	(10 189)	-	22 200
Дивиденды	-	462 641	-	-	(3 942)	(192 345)	266 354
Итого обязательства по финансовой деятельности	1 231 856	762 283	20 225	2 093 520	(2 203 856)	(192 345)	1 711 683

	1 января 2018 года	Денежные потоки – получено	Денежные потоки – погашено	Реклассифицировано	31 декабря 2018 года
Краткосрочные банковские займы	431 000	1 145 000	(806 000)	-	770 000
Текущая часть долгосрочных банковских займов	147 034	37 700	(149 103)	151 172	186 803
Долгосрочные банковские займы	275 425	150 800	-	(151 172)	275 053
Итого обязательства по финансовой деятельности	853 459	1 333 500	(955 103)		1 231 856



АО «Актюбинский завод нефтяного оборудования»

Примечания к финансовой отчетности за год, закончившийся 31 декабря 2019 года

(в тысячах казахстанских тенге)

17. Торговая кредиторская задолженность

	31 декабря 2019 года	31 декабря 2018 года
Краткосрочная задолженность поставщикам и подрядчикам	691 454	65 086

На 31 декабря торговая кредиторская задолженность была выражена в следующих валютах:

	31 декабря 2019 года	31 декабря 2018 года
Тенге	686 117	64 535
Российский рубль	5 337	551
	691 454	65 086

18. Лизинговые обязательства

Компания приобрела автомобили в 2019 году по договорам финансового лизинга на общую сумму 32 389 тысяч тенге. Лизингодателем является АО «ForteLeasing (ФортеЛизинг)». Ставка вознаграждения 16%. Расходы по вознаграждениям по финансовому лизингу, признаны в составе финансовых расходов в отчёте о совокупном доходе (Примечание 30). Срок финансового лизинга по договорам составляет 3 года.

Информация о платежах согласно условиям договора на 31 декабря 2019 года представлена следующим образом:

	Минимальные лизинговые платежи к оплате	Расходы будущих периодов по финансированию	Чистые обязательства по финансовой аренде
До 1 года	12 561	(2 848)	9 713
Свыше 1 года	14 015	(1 528)	12 487
	26 576	(4 376)	22 200

19. Краткосрочные резервы

	31 декабря 2019 года	31 декабря 2018 года
Резерв по неиспользованным отпускам работников	44 592	32 852

Движение краткосрочных резервов за периоды:

	2019 год	2018 год
Сальдо на 1 января	32 852	31 204
начислено	73 045	73 332
использовано	(61 305)	(71 684)
Сальдо на 31 декабря	44 592	32 852

20. Прочие краткосрочные обязательства

	31 декабря 2019 года	31 декабря 2018 года
Налог на добавленную стоимость	85 853	58 519
Обязательства по пенсионным отчислениям	10 068	7 079
Социальный налог	9 632	2 270
Текущая часть доходов будущих периодов (Примечание 21)	3 259	3 259
Обязательства по социальному страхованию	2 190	1 609
Индивидуальный подоходный налог	1 899	6 703
Обязательства по отчислениям на социальное медицинское страхование	1 151	818
Прочие налоги	626	109
Краткосрочные авансы полученные от третьих сторон	41	126 368
Прочая краткосрочная кредиторская задолженность	1 589	715
	116 308	147 449



АО «Актюбинский завод нефтяного оборудования»

Примечания к финансовой отчётности за год, закончившийся 31 декабря 2019 года

(в тысячах казахстанских тенге)

21. Прочие долгосрочные обязательства

	31 декабря 2019 года	31 декабря 2018 года
Доходы будущих периодов	28 009	31 268

В составе доходов будущих периодов учтены суммы субсидий предоставленных АО «Фонд развития предпринимательства «ДАМУ» на возмещение части расходов по вознаграждениям по займам банка, полученным под приобретение технологического оборудования в предшествующие периоды. Затраты по выплате вознаграждений были капитализированы в стоимости оборудования, а сумма полученной субсидии включена в состав доходов будущих периодов.

В соответствии с положениями Учётной политики и МСФО (IAS) 20 «Учёт государственных субсидий и раскрытие информации о государственной помощи», субсидии, выданные с целью финансирования актива, Общество признает в качестве дохода равными долями в течение ожидаемого срока полезного использования соответствующего актива. Установленный срок амортизации оборудования составляет 15 лет. В 2019 году признано в составе прибыли отчётного периода по статье «Прочие доходы» 3 259 тысяч тенге (2018 год: 3 259 тысяч тенге) (Примечание 27). Текущая часть отражена в составе прочих краткосрочных обязательств (Примечание 20).

22. Капитал

Сведения о выпуске акций:

штук	31 декабря 2019 года	31 декабря 2018 года
Объявленные акции		
Простые акции номинальной стоимостью 1 000 тенге	600 000	600 000
Привилегированные акции номинальной стоимостью 1 000 тенге	200 000	200 000
	800 000	800 000
Размещённые ценные бумаги		
Простые акции	600 000	600 000
Привилегированные акции	190	190
Выкупленные привилегированные акции	(190)	(190)
Итого акций в обращении	600 000	600 000

Дивиденды

На основании решения годового собрания акционеров от 12 июля 2019 года Общество объявило по итогам 2018 года дивиденды в размере 462 641 тысяча тенге. Дивиденды на акцию составили 770,79 тенге. В 2019 году было выплачено денежными средствами начисленных дивидендов в размере 3 942 тысячи тенге и часть дивидендов в сумме 192 345 тысячи тенге направлены на погашение задолженности акционеров по предоставленным займам.

23. Выручка

	2019 год	2018 год
Доход от реализации произведённой продукции	7 786 061	6 569 857
Доход от реализации товаров приобретённых	379 930	712 308
	8 165 991	7 282 165

Общество осуществляет реализацию готовой продукции - нефтепромыслового и бурового геологоразведочного оборудования и реализацию аналогичных приобретённых товаров.



24. Себестоимость реализованных товаров и услуг

	2019 год	2018 год
<i>Себестоимость реализованной произведённой продукции:</i>		
Изменение в запасах готовой продукции и незавершённого производства	(13 151)	(154 823)
Сырье и материалы	5 115 174	4 065 093
Заработная плата	465 029	367 438
Амортизация основных средств и нематериальных активов	195 665	230 821
Текущий ремонт основных средств	50 621	53 987
Отчисления от заработной платы	43 250	34 151
Электроэнергия	25 761	26 426
Техобслуживание	13 652	3 205
Потребление газа	12 370	14 416
Обязательные профессиональные пенсионные взносы	4 195	3 293
Проверка приборов	1 439	1 756
Прочие	11 543	9 841
Итого себестоимость реализованной произведённой продукции	5 925 548	4 655 604
<i>Себестоимость реализованных товаров приобретённых</i>	430 390	546 563
	6 355 938	5 202 167

25. Расходы по реализации

	2019 год	2018 год
Расходы на транспортировку, железнодорожные услуги	128 648	141 973
Заработная плата	50 659	43 799
Штрафы, пени по договорам поставки готовой продукции	17 560	187 922
Амортизация основных средств	6 716	11 661
Отчисления от заработной платы	5 222	4 536
Расходы на сертификацию	2 748	2 880
Расходы по выставкам, реклама	762	4 364
Прочие	9 825	11 137
	222 140	408 272

26. Административные расходы

	2019 год	2018 год
Заработная плата	618 619	357 169
Отчисления от заработной платы	61 421	37 219
Амортизация основных средств, нематериальных активов и активов в форме права пользования	62 116	17 944
Аренда	51 564	115 704
Расходы на питание	42 718	34 597
Командировочные расходы	36 117	41 410
Услуги охраны	34 708	23 920
Аудиторские, консалтинговые и консультационные услуги	33 452	40 296
Резерв по отпускам	33 351	40 974
Расходы по налогам и прочим обязательным платежам в бюджет	16 012	16 610
Услуги банка	11 862	16 428
Расходы по содержанию служебного автотранспорта	11 805	10 438
Расходы по сопровождению программного обеспечения	11 532	9 005
Обучение персонала	8 437	15 276
Расходы по страхованию	6 606	8 936
Расходы по коммунальным услугам	5 389	5 589
Услуги связи	4 082	4 541
Рейтинговая оценка	3 500	3 500
Членские взносы	2 550	2 429
Расходы по экологии	1 623	2 248
Ремонт и техобслуживание основных средств	1 366	968
Штрафы и пени по хозяйственным договорам и в бюджет	1 171	234
Оценка имущества	760	1 450
Спонсорская помощь	356	470
Прочие	7 431	13 329
	1 068 858	824 384



АО «Актюбинский завод нефтяного оборудования»

Примечания к финансовой отчётности за год, закончившийся 31 декабря 2019 года

(в тысячах казахстанских тенге)

27. Прочие доходы

	2019 год	2018 год
Доходы от выбытия активов	131 143	-
Доходы от восстановления убытка от обесценения по финансовым активам	6 521	-
Возмещение затрат по программе ERP (планирование ресурсов предприятия)	6 421	-
Доходы от восстановления убытка от обесценения запасов	5 651	1 183
Доходы от возмещения части затрат по продвижению отечественных товаров	5 356	-
Субсидии АО «Фонд развития предпринимательства «Даму» на возмещение части расходов по вознаграждениям по займам	3 259	3 259
Доход от аренды	2 183	2 138
Доходы по возврату штрафов, признанных в предыдущие отчётные периоды	-	34 030
Доходы по курсовой разнице (нетто)	1 159	14 275
Прочие	1 283	2 145
	162 976	57 030

28. Прочие расходы

	2019 год	2018 год
Расходы от выбытия активов	182 254	11 272
Расходы при обмене валюты	11 027	37 711
Обесценение запасов и готовой продукции (Примечание 10)	5 166	5 483
Расходы от обесценения финансовых инструментов (Примечание 8)	1 842	6 521
Списание безнадежных долгов по авансам выданным	-	40 861
Расходы по аренде	1 753	-
Прочие	12 337	810
	214 379	102 658

29. Финансовые доходы

	2019 год	2018 год
Доходы по вознаграждениям по депозитам	5 231	3 849
Амортизация дисконта по займам выданным	18 202	2 904
	23 433	6 753

30. Финансовые расходы

	2019 год	2018 год
Вознаграждение по займу	149 721	83 757
Прочие расходы на финансирование - дисконт займов выданных (Примечание 9)	97 496	14 317
Амортизация дисконта обязательств по аренде (Примечание 13)	20 225	-
Вознаграждение по финансовому лизингу (Примечание 18)	1 687	-
	269 129	98 074

31. Расходы (экономия) по подоходному налогу

Общество составляет расчёты по подоходному налогу на основании данных налогового учёта, осуществляемого в соответствии с требованиями налогового законодательства Республики Казахстан, которые могут отличаться от МСФО. Ставка корпоративного подоходного налога для юридических лиц Республики Казахстан на 2019 и 2018 годы установлена в размере 20%. В связи с тем, что некоторые виды расходов не учитываются для целей налогообложения, а также ввиду наличия необлагаемого налогом дохода, у Общества возникают определенные налоговые различия.

Расходы (экономия) по подоходному налогу за годы, закончившиеся 31 декабря, включают:

	2019 год	2018 год
Текущий подоходный налог	83 856	84 411
Расходы (экономия) по отложенному подоходному налогу	(18 293)	4 079
	65 563	247 920



АО «Актюбинский завод нефтяного оборудования»

Примечания к финансовой отчётности за год, закончившийся 31 декабря 2019 года

(в тысячах казахстанских тенге)

Сверка действующей налоговой ставки

Сумма корпоративного подоходного налога отличается от его теоретической суммы, рассчитанной путём умножения прибыли до налогообложения на ставку корпоративного подоходного налога, следующим образом:

	2019 год	2018 год
Прибыль до налогообложения	221 956	710 393
Установленная ставка подоходного налога	20%	20%
Теоретический расход по корпоративному подоходному налогу по установленной ставке	44 391	142 079
Налоговый эффект невычитаемых расходов и необлагаемого дохода	21 172	105 841
Расходы (экономия) по подоходному налогу	65 563	247 920

Расчёт отложенных налоговых обязательств на 31 декабря 2019 года приведён ниже:

	31 декабря 2018 года	Влияние изменения временных разниц	31 декабря 2019 года	Отнесено на счёт прибыли или убытка
Отложенные налоговые активы				
Обязательства по аренде актива в форме права пользования	-	50 886	50 886	50 886
Оценочные обязательства	6 570	2 349	8 919	8 919
Отложенный доход	6 254	(652)	5 602	5 602
Обязательства по налогам	476	1 681	2 157	2 157
Краткосрочная торговая дебиторская задолженность	-	368	368	368
Итого активы	13 300	54 632	67 932	67 932
Отложенные налоговые обязательства				
Основные средства, нематериальные активы	(407 399)	9 476	(397 923)	(397 923)
Активы в форме права пользования	-	(45 815)	(45 815)	(45 815)
Итого обязательства	(407 399)	(36 339)	(443 738)	(443 738)
Отложенные налоговые обязательства, нетто	(394 099)	18 293	(375 806)	(375 806)

Движение отложенных налоговых обязательств за предыдущий период:

	31 декабря 2017 года	Влияние изменения временных разниц	31 декабря 2018 года	Отнесено на счёт прибыли или убытка
Отложенные налоговые активы				
Оценочные обязательства	6 241	329	6 570	329
Отложенный доход	7 557	(1 303)	6 254	(1 303)
Обязательства по налогам	1 708	(1 232)	476	(1 232)
Переносимые налоговые убытки	47 230	(47 230)	-	(47 230)
Итого активы	62 736	(49 436)	13 300	(49 436)
Отложенные налоговые обязательства				
Основные средства, нематериальные активы	(352 756)	(54 643)	(407 399)	(54 643)
Итого обязательства	(352 756)	(54 643)	(407 399)	(54 643)
Отложенные налоговые обязательства, нетто	(290 020)	(104 079)	(394 099)	(104 079)



АО «Актюбинский завод нефтяного оборудования»

Примечания к финансовой отчётности за год, закончившийся 31 декабря 2019 года

(в тысячах казахстанских тенге)

Изменение в отложенных налоговых обязательствах за годы, закончившиеся 31 декабря:

	2019 год	2018 год
Отложенное налоговое обязательство на начало периода	394 099	290 020
Изменение отложенного подоходного налога, признанное в составе прибыли или убытка	(18 293)	104 079
Отложенное налоговое обязательство на конец периода	375 806	394 099

32. Прибыль на акцию

Базовая прибыль на акцию за отчётный год определяется путём деления прибыли Общества за данный период, предназначенной для распределения между держателями простых акций Общества, на средневзвешенное количество её простых акций, находящихся в обращении в течение данного периода.

	2019 год	2018 год
Чистая прибыль	156 393	462 473
Средневзвешенное количество простых акций	600 000	600 000
Прибыль на одну акцию (тенге)	261	771

33. Договорные и условные обязательства

Политические и экономические условия

Рынки развивающихся стран, включая Республику Казахстан, подвержены экономическим, политическим, социальным, судебным и законодательным рискам, отличным от рисков более развитых стран. Законы и нормативные акты, регулирующие ведение бизнеса в Республике Казахстан, могут быстро изменяться, существует возможность их произвольной интерпретации. Будущее направление развития Республики Казахстан в большой степени зависит от налоговой и кредитно-денежной политики государства, принимаемых законов и нормативных актов, а также изменения политической ситуации в стране.

В связи с тем, что Республика Казахстан добывает и экспортирует большие объёмы нефти и газа, экономика страны особенно чувствительна к изменениям мировых цен на нефть и газ.

В настоящее время невозможно определить влияние последующей возможной девальвации на экономику страны и банковскую систему. Финансовое состояние и будущая деятельность Общества могут ухудшиться вследствие продолжающихся экономических проблем, присущих развивающейся стране, и темпов кредитования экономики и населения. Руководство Общества не может предвидеть ни степень, ни продолжительность экономических трудностей или оценить их влияние, если таковое будет, на финансовые результаты Общества.

Судебные иски

На дату утверждения финансовой отчётности у Общества не существует текущих судебных разбирательств или неразрешённых исков, которые могли бы оказать существенное влияние на результаты деятельности или финансовое положение Общества, обязательства по которым были бы начислены или раскрыты в данной финансовой отчётности.

Налогообложение

Налоговое законодательство страны, может иметь более чем одно толкования. Также существует риск принятия налоговыми органами произвольных суждений, относящихся к хозяйственной деятельности. В случае такого рода оспаривания налоговыми органами суждений руководства касательно деятельности Общества, могут возникнуть дополнительные налоги, штрафы и пени. Налоговые органы могут проводить проверку налоговой отчётности за последние пять лет. Однако проведение налоговой проверки не означает, что вышестоящий налоговый орган не может провести проверку повторно. Кроме того, в соответствии с разъяснениями судебных органов срок, за который может быть проверена налоговая отчётность, может быть продлён, в случае признания судом факта воспрепятствования проведению проверки налоговыми органами.



АО «Актюбинский завод нефтяного оборудования»

Примечания к финансовой отчётности за год, закончившийся 31 декабря 2019 года

(в тысячах казахстанских тенге)

Руководство Общества считает, что все необходимые налоговые начисления проведены, и, соответственно, начисление соответствующих резервов в финансовой информации не требуется.

34. Связанные стороны

Контроль деятельности Общества осуществляется акционерами и представителями акционеров, имеющими наибольшие доли владения в капитале.

Операции со связанными сторонами совершались на условиях, согласованных между сторонами и не предусматривающих обязательного использования рыночных тарифов. непогашенные остатки на конец периода не имеют обеспечения, являются краткосрочными, а расчёты производятся в денежной форме.

Продажи и приобретения со связанными сторонами за годы, закончившиеся 31 декабря 2019 и 2018 годов, и остатки по сделкам со связанными сторонами на 31 декабря 2019 и 2018 годов, представлены следующим образом:

	31 декабря 2019 года	31 декабря 2018 года
Операции со связанными сторонами:		
Административные расходы (аренда)	(7 961)	(23 716)
Административные расходы (консультационные услуги)	(390)	-
Финансовые доходы (амортизация дисконта)	1 883	-
Финансовые расходы (дисконт)	(55 028)	(2 851)
Страхование	(157)	-
Остатки по сделкам со связанными сторонами:		
Авансы выданные	-	8 509
Предоставленные займы	669 450	-
Предоставленные займы ключевому персоналу	8 590	18 750
Торговая кредиторская задолженность	(2)	-

Вознаграждение руководящему составу

Вознаграждение ключевому персоналу за 2019 год составило 114 012 тысяч тенге и включает в себя доходы в виде оплаты труда, включённые в отчёт о прибыли или убытке и прочем совокупном доходе в состав административных расходов Общества, в том числе генеральному директору 113 502 тысячи тенге, членам Совета директоров 510 тысяч тенге (2018 год: 58 803 тысяч тенге, в том числе генеральному директору – 56 759 тысяч тенге, членам Совета директоров – 2 044 тысячи тенге).

35. Деловые и географические сегменты

Все активы Общества находятся в Республике Казахстан и Общество получает доходы от операций, проводимых и связанных с Республикой Казахстан в соответствии с МСФО (IFRS) 8.

В целях управления руководство Общества проводит разделение на операционные сегменты, исходя из производимой им продукции и реализации товаров:

- производство и реализация нефтепромыслового и бурового геологоразведочного оборудования,
- реализация приобретённого у третьих лиц нефтепромыслового и бурового геологоразведочного оборудования.

2019 год	Производство и реализация нефтепромыслового и бурового геологоразведочного оборудования	Реализация приобретённого нефтепромыслового и бурового геологоразведочного оборудования	Консолидированные показатели
Доход от продаж внешним покупателям	7 786 061	379 930	8 165 991
Доход от продаж между сегментами	-	-	-
Финансовые доходы	23 433	-	23 433
Итого сегментный доход	7 809 494	379 930	8 189 424
Финансовые расходы	(269 129)	-	(269 129)
Прибыль за год	206 853	(50 460)	156 393
Активы сегмента	6 364 177	-	6 364 177



АО «Актюбинский завод нефтяного оборудования»

Примечания к финансовой отчётности за год, закончившийся 31 декабря 2019 года

(в тысячах казахстанских тенге)

2018 год	Производство и реализация нефтепромыслового и бурового геологоразведочного оборудования	Реализация приобретённого нефтепромыслового и бурового геологоразведочного оборудования	Консолидированные показатели
Итого активы			
Обязательства сегмента	3 013 255	-	3 013 255
Итого обязательства	3 013 255	-	3 013 255
Амортизация	265 847	-	265 847
Доход от продаж внешним покупателям	6 569 857	712 308	7 282 165
Доход от продаж между сегментами	-	-	-
Финансовые доходы	6 753	-	6 753
Итого сегментный доход	6 576 610	712 308	7 288 918
Финансовые расходы	(98 074)	-	(98 074)
Прибыль за год	417 236	45 237	462 473
Активы сегмента	5 635 211	16 713	5 651 924
Итого активы	5 635 211	16 713	5 651 924
Обязательства сегмента	1 994 754	-	1 994 754
Итого обязательства	1 994 754	-	1 994 754
Амортизация	260 426	-	260 426

Более 90% реализации готовой продукции и приобретённых товаров в отчётном периоде реализовано трём основным покупателям:

Покупатели	Удельный вес в общей реализации, %	Сегменты		Итого
		Реализация готовой продукции	Реализация приобретённых товаров	
АО «Озенмунайгаз»	64%	5 196 946	-	5 196 946
АО «Мангистаумунайгаз»	17%	1 334 145	54 583	1 388 729
АО «Каражанбасмунай»	11%	638 384	289 563	927 948
	92%	7 169 476	344 147	7 513 622

Более 85% реализации готовой продукции и приобретённых товаров в 2018 году реализовано трём основным покупателям:

Покупатели	Удельный вес в общей реализации, %	Сегменты		Итого
		Реализация готовой продукции	Реализация приобретённых товаров	
АО «Озенмунайгаз»	55%	3 887 582	102 200	3 989 782
АО «Мангистаумунайгаз»	28%	1 718 361	288 631	2 006 992
АО «Эмбамунайгаз»	7%	474 377	12 960	487 337
	89%	6 080 320	403 791	6 484 111

36. Цели и политика управления финансовыми рисками

В состав основных финансовых обязательств Общества входят займы полученные, арендные и лизинговые обязательства, торговая и прочая кредиторская задолженность. Указанные финансовые инструменты используются для привлечения финансирования хозяйственной деятельности Общества. Общество имеет торговую дебиторскую задолженность, займы выданные, денежные средства и вклады размещённые, возникающие в результате хозяйственной деятельности Общества.



(в тысячах казахстанских тенге)

Общество подвержено рыночному риску, который состоит из: кредитного риска, валютного риска и риска ликвидности.

Руководство Общества проводит обзор и утверждает следующие меры, принимаемые для управления этими рисками.

Кредитный риск

Общество подвергается кредитному риску, то есть риску неисполнения своих обязательств одной стороной по возврату дебиторской задолженности и, вследствие этого, возникновения у другой стороны финансового убытка.

Прямой кредитный риск представляет собой риск убытка в результате дефолта контрагента в отношении статей финансового положения. Общество не ожидает дефолта своих контрагентов, имея в виду их кредитное качество. В соответствии с МСФО (IFRS) 9 Общество создаёт резервы под ожидаемые кредитные убытки в отношении торговой дебиторской задолженности (Примечание 8). Средний срок товарного кредита, предоставляемого клиентам, составляет 30 дней. До начала сотрудничества с новым клиентом Общество использует собственную систему для оценки кредитоспособности клиента и установления кредитных лимитов.

Общество размещает деньги и вклады в казахстанских банках (Примечания 6 и 7). Руководство Общества периодически пересматривает кредитные рейтинги этих банков с целью исключения чрезвычайных кредитных рисков. Все остатки по счетам не являются просроченными или обесцененными.

Следующая таблица показывает суммы по банковским вкладам и денежным средствам на отчетную дату с использованием кредитных рейтингов «Moody's Investors Service», «Fitch Ratings», «S&P Global Ratings».

	Рейтинг 2019 год	Рейтинг 2018 год	Остатки на банковских счетах до востребования	Остатки на банковских счетах до востребования
АО «Народный Банка Казахстана»	BB+ / Позитивный	BB/позитивный	10	86
АО «Bank RBK»	B- / Позитивный	B- / Стабильный	-	376
АО «ForteBank»	B / Позитивный	B/стабильный	144	21 126
АО «АТФ Банк»	B- / Стабильный	B / Стабильный	21 946	134 332
АО «Евразийский банк»	NR	B / Негативный	589	-
АО «Банк ЦентрКредит»	B / Негативный	B / Стабильный	-	2 269
Итого:			22 689	158 189

Риск ликвидности

Риск ликвидности – это риск того, что Общество не сможет выполнить свои обязательства по выплатам при наступлении срока их погашения в обычных или непредвиденных условиях. С целью ограничения этого риска руководство обеспечило доступность различных источников финансирования в дополнение к существующей основной сумме банковских вкладов.

Руководство также осуществляет управление активами, учитывая ликвидность, и ежедневный мониторинг будущих денежных потоков и ликвидности. Этот процесс включает в себя оценку ожидаемых денежных потоков и наличие высококачественного обеспечения, которое может быть использовано для получения дополнительного финансирования в случае необходимости.

В следующей таблице представлена информация по срокам погашения финансовых обязательств Общества на основании договорных недисконтированных платежей:



Процентный риск

Общество не подвержено риску, связанному с влиянием колебаний рыночных процентных ставок на его финансовое положение и движение денежных средств, так как Общество не имеет финансовых активов и обязательств с переменной ставкой процента.

37. Управление капиталом

Основной целью Общества в отношении управления капиталом является обеспечение стабильной кредитоспособности и нормального уровня достаточности капитала для ведения деятельности Общества и максимизации прибыли участников. Общество управляет структурой капитала и изменяет её в соответствии с изменениями экономических условий. За годы, закончившиеся 31 декабря 2019 и 31 декабря 2018 годов, не происходило изменений в объектах, политике и процессах управления капиталом.

38. Информация о справедливой стоимости нефинансовых активов

Общество определяет справедливую стоимость активов и обязательств, отражённых в отчёте о финансовом положении с использованием иерархии справедливой стоимости, отражающей важность исходных данных, используемых для проведения оценки.

Справедливая стоимость финансовых инструментов

Балансовая стоимость денежных средств, банковских вкладов, торговой и прочей дебиторской задолженности, торговой и прочей кредиторской задолженности, прочих финансовых обязательств приблизительно равна их справедливой стоимости ввиду краткосрочности данных финансовых инструментов.

В таблице ниже представлены уровни в иерархии справедливой стоимости, к которому относятся многократные оценки справедливой стоимости.

	Примечание	31 декабря 2019 года		31 декабря 2018 года	
		Уровни иерархии	Балансовая стоимость	Уровни иерархии	Балансовая стоимость
Земля	12	Уровень 2	47 675	Уровень 2	47 675
Здания и сооружения	12	Уровень 2	610 682	Уровень 2	636 451
Транспортные средства	12	Уровень 2	83 057	Уровень 2	65 134
Машины и оборудование	12	Уровень 3	1 959 209	Уровень 3	1 993 626
Прочие основные средства	12	Уровень 3	31 390	Уровень 3	36 064
			2 732 013		2 778 950

39. События после отчётной даты

Обществом полностью погашена задолженность по дивидендам.

Вспышка нового коронавируса продолжает распространяться по странам всего мира. Общество будет внимательно следить за развитием ситуации с коронавирусом, однако оценить его финансовый эффект на данном этапе невозможно.

На дату утверждения данной финансовой отчётности к выпуску официальный обменный курс тенге к доллару США, установленный Национальным Банком Республики Казахстан, составлял 404,79 тенге.



Требования Казахстанской Фондовой Биржи к раскрытию информации

11 октября 2010 года Казахстанская Фондовая Биржа утвердила новые листинговые требования, согласно которым Общество должно раскрывать информацию о балансовой стоимости акции в Отчёте о финансовом положении. Расчёт балансовой стоимости акции по состоянию на 31 декабря 2018 года был проведён по формуле, в соответствии с требованиями Казахстанской фондовой биржи.

Балансовая стоимость акции определяется как общая сумма капитала за минусом нематериальных активов, делённая на общее количество акций в обращении на конец года.

Чистые активы для простых акций рассчитываются по формуле:

$$NAV = (TA - IA) - TL - PS, \text{ где}$$

- TA – (total assets) активы эмитента акций в отчёте о финансовом положении эмитента акций на дату расчёта;
- IA – (intangible assets) нематериальные активы в отчёте о финансовом положении эмитента акций на дату расчёта;
- TL – (total liabilities) обязательства в отчёте о финансовом положении эмитента акций на дату расчёта;
- PS – (preferred stock) сальдо счета «уставный капитал, привилегированные акции» в отчёте о финансовом положении эмитента акций на дату расчёта.

Балансовая стоимость одной простой акции рассчитывается по формуле:

$$BVCS = NAV / NOCS, \text{ где}$$

- BVCS – (book value per common share) балансовая стоимость одной простой акции на дату расчёта;
- NAV – (net asset value) чистые активы для простых акций на дату расчёта;
- NOCS – (number of outstanding common shares) количество простых акций на дату расчёта.

	(в тысячах тенге)	
	31 декабря 2019 года	31 декабря 2018 года
Активы	6 364 177	5 651 924
Нематериальные активы	(2 638)	(2 983)
Обязательства	(3 013 255)	(1 994 754)
Чистые активы	3 348 284	3 654 187
Количество простых акций на отчётную дату (тысяч штук)	600	600
Балансовая стоимость одной простой акции (тенге)	5 580	6 090

