


АО «Астана Газ Сервис»

Консолидированный отчет о финансовом положении


По состоянию на 31 декабря 2009

(Суммы в таблицах выражены в тысячах тенге)

	Примечание	31 декабря 2009г.	31 декабря 2008г.
АКТИВЫ			
Краткосрочные активы			
Денежные средства и их эквиваленты	6	21 027	9 968
Финансовые инвестиции, имеющиеся в наличии для продажи	7	9 975	9 059
Краткосрочная дебиторская задолженность	8	102 460	127 450
Краткосрочная дебиторская задолженность по финансовой аренде	21	1 490	1 355
Запасы	9	68 218	27 900
Текущие налоговые активы	10	29 886	15 128
Прочие краткосрочные активы	11	58 822	48 921
Итого краткосрочных активов		291 878	239 781
Долгосрочные активы			
Основные средства	12	592 718	625 253
Нематериальные активы		400	482
Отложенные налоговые активы	24,25	2 569	1 340
Долгосрочная дебиторская задолженность по финансовой аренде	21	780	2 270
Прочие долгосрочные активы	13	9 398	2 218
Итого долгосрочных активов		605 865	631 563
ИТОГО АКТИВЫ		897 743	871 344
ОБЯЗАТЕЛЬСТВА И КАПИТАЛ			
Краткосрочные обязательства			
Краткосрочные финансовые обязательства		0	993
Обязательства по налогам	14	7 437	3 229
Обязательства по другим обязательным и добровольным платежам	15	1 817	1 341
Краткосрочная кредиторская задолженность	16	25 254	64 858
Краткосрочные оценочные обязательства	17	5 248	7 227
Прочие краткосрочные обязательства	18	48 228	13 148
Итого краткосрочных обязательств		87 984	90 796
Долгосрочные обязательства			
Долгосрочные финансовые обязательства	19	257 289	230 727
Долгосрочная кредиторская задолженность	20	25 684	23 014
Отложенные налоговые обязательства	24,25	0	499
Прочие долгосрочные обязательства		2 037	3 958
Итого долгосрочных обязательств		285 010	258 198
Капитал			
Уставный капитал	22	51 000	51 000
Резерв по переоценке	22	453 631	471 844
Нераспределенный доход (непокрытый убыток)	22	20 118	(494)
Итого капитал		524 749	522 350
ИТОГО ОБЯЗАТЕЛЬСТВА И КАПИТАЛ		897 743	871 344


Президент
Кулжаббаев А.С.





Главный бухгалтер
Мурадова Г.А.


АО «Астана Газ Сервис»

Консолидированный отчет о совокупном доходе за год
За год, завершившийся 31 декабря 2009
(Суммы в таблицах выражены в тысячах тенге)

	Примечание	2009	2008
Доходы			
Выручка	26	1 255 560	1 265 628
Себестоимость реализации	27	(871 268)	(960 206)
		384 292	305 422
Валовый доход			
Прочие доходы	28	15 599	30 892
Расходы по реализации	30	(275 789)	(218 977)
Общие и административные расходы	31	(88 957)	(95 457)
Прочие расходы		1 392	(3 301)
Доход от финансирования	29	1 715	1 715
Расходы по финансированию	32	(29 310)	(26 707)
Расходы по обесценению финансовых активов, имеющихся в наличии для продажи		(1 395)	0
Прибыль (убыток) до налогообложения		7 547	(6 413)
Расходы по налогу на прибыль	24,25	(7 373)	(11 538)
Прибыль (убыток) за период		174	(17 951)
Прочий совокупный доход\убыток за период			
Переоценка ОС	33	0	323 757
Амортизация фонда переоценки	33	20 524	1 679
Убыток от инвестиций, предназначенных для продажи	33	1 533	(2 311)
Корректировки в результате реклассификации на убытки от обесценения по активам, имеющимся в наличии для продажи		778	0
Прочий совокупный доход за период		22 835	323 125
ИТОГО СОВОКУПНОГО ДОХОДА\УБЫТОК ЗА ПЕРИОД		23 009	305 174
Прибыль (убыток) на простую акцию в расчете базовой и разводненной, в тенге	23	<u>1,7059</u>	<u>(176)</u>


Президент
Кулжабаев А.С.




Главный бухгалтер
Муратова Г.А.

АО «Астана Газ Сервис»

Консолидированный отчет о движении денежных средств

За год, завершившийся 31 декабря 2009

(Суммы в таблицах выражены в тысячах тенге)

	2009	2008
I. Движение денежных средств от операционной деятельности		
1. Поступление денежных средств, всего, в том числе:	1 037 101	1 362 632
реализация товаров	997 767	1 362 551
предоставление услуг	33 315	0
прочие поступления	6 019	81
2. Выбытие денежных средств, всего, в том числе:	(1 025 517)	(1 367 198)
платежи поставщикам за товары и услуги	(734 204)	(547 129)
авансы выданные	(62 350)	(610 650)
выплаты по заработной плате	(112 249)	(110 871)
выплата вознаграждений по займам	(78)	(306)
корпоративный подоходный налог	(11 660)	(6 125)
другие платежи в бюджет	(81 732)	(56 009)
прочие выплаты	(23 244)	(36 108)
3. Чистая сумма денежных средств от операционной деятельности	11 584	(4 566)
II. Движение денежных средств от инвестиционной деятельности		
1. Поступление денежных средств, всего, в том числе:	0	0
реализация основных средств	0	0
реализация нематериальных активов	0	0
прочие поступления	0	0
2. Выбытие денежных средств, всего, в том числе:	(2 169)	(1 570)
приобретение основных средств	(2 169)	(535)
приобретение нематериальных активов	0	(1 035)
приобретение других долгосрочных активов	0	0
прочие выплаты	0	0
3. Чистая сумма денежных средств от инвестиционной деятельности	(2 169)	(1 570)
III. Движение денежных средств от финансовой деятельности		
1. Поступление денежных средств, всего, в том числе:	2 637	0
получение займов	2 500	0
прочие поступления	137	0
2. Выбытие денежных средств, всего, в том числе:	(993)	(3 284)
погашение займов	(993)	(1 284)
выплата дивидендов	0	(2 000)
Прочие	0	0
3. Чистая сумма денежных средств от финансовой деятельности	1 644	(3 284)
Итого: Увеличение +/- уменьшение денежных средств	11 059	(9 420)
Курсовые разницы	0	0
Денежные средства и их эквиваленты на начало отчетного периода	9 968	19 388
Денежные средства и их эквиваленты на конец отчетного периода	21 027	9 968

Президент
Кулжабаев А.С.



Главный бухгалтер
Муратова Г.А.

АО «Астана Газ Сервис»

Консолидированный отчет об изменениях в капитале

За год, завершившийся 31 декабря 2009

(Суммы в таблицах выражены в тысячах тенге)

	<i>Выпущен ный капитал</i>	<i>Резерв от переоценки инвестиций</i>	<i>Резервный капитал</i>	<i>Нераспреде- ленная прибыль</i>	<i>Итого капитал</i>
Сальдо на 1 января 2009 года	51 000	(2 311)	474 155	(494)	522 350
Изменения в учетной политике и исправление ошибок	0	0	0	(86)	(86)
Пересчитанное сальдо	51 000	(2 311)	474 155	(580)	522 264
Прочий совокупный доход	0	1 533	(20 524)	20 524	1 533
Корректировки в результате реклассификации на убытки от обесценения по активам, имеющимся в наличии для продажи	0	778	0	0	778
Прибыль/убыток за период	0	0	0	174	174
Сальдо на 31 декабря 2009 года	51 000	0	453 631	20 118	524 749
Сальдо на 1 января 2008 года	51 000	0	150 398	54 980	256 378
Изменения в учетной политике и исправление ошибок	0	0	0	(39 202)	(39 202)
Пересчитанное сальдо	51 000	0	150 398	15 778	217 176
Прочий совокупный доход	0	(2 311)	323 757	1 679	323 125
Прибыль/убыток за период	0	0	0	(17 951)	(17 951)
Сальдо на 31 декабря 2008 года	51 000	(2 311)	474 155	(494)	522 350

Кулжабаев А.С.
Президент
Кулжабаев А.С.



Муратова Г.А.
Главный бухгалтер
Муратова Г.А.