



АО «ASTEL» И ЕГО ДОЧЕРНИЕ КОМПАНИИ
КОНСОЛИДИРОВАННЫЙ ОТЧЕТ О ФИНАНСОВОМ ПОЛОЖЕНИИ
ПО СОСТОЯНИЮ НА 30 СЕНТЯБРЯ 2016 г.
(в тысячах тенге)

	2016 год	2015 год
АКТИВЫ		
ДОЛГОСРОЧНЫЕ АКТИВЫ:		
Основные средства	3 185 136	3 305 657
Нематериальные активы	33 407	44 773
Авансы выданные	47 059	232 173
	<u>3 265 603</u>	<u>3 582 603</u>
ТЕКУЩИЕ АКТИВЫ:		
Товарно-материальные запасы	523 685	192 270
Торговая дебиторская задолженность	1 611 957	940 005
Авансы выданные	265 155	215 677
Краткосрочные инвестиции	-	104 000
Предоплата по подоходному налогу	274 600	4 636
Предоплата по налогам	260 540	19 622
Прочие текущие активы	77 514	64 978
Денежные средства и их эквиваленты	1 441 604	2 168 694
	<u>4 455 056</u>	<u>3 709 882</u>
ИТОГО АКТИВЫ	<u><u>7 720 658</u></u>	<u><u>7 292 485</u></u>
СОБСТВЕННЫЙ КАПИТАЛ И ОБЯЗАТЕЛЬСТВА		
СОБСТВЕННЫЙ КАПИТАЛ:		
Акционерный капитал	326 474	326 474
Резерв курсовых разниц	(30 910)	(22 196)
Прочие резервы	11 269	11 269
Дополнительный неоплаченный капитал от переоценки основных средств	-	-
Нераспределенная прибыль	5 791 327	5 821 497
Собственный капитал, относящийся к акционерам материнской компании	<u>6 098 161</u>	<u>6 137 044</u>
Доля меньшинства	5 338	5 030
ИТОГО СОБСТВЕННЫЙ КАПИТАЛ	<u><u>6 103 499</u></u>	<u><u>6 142 074</u></u>
ДОЛГОСРОЧНЫЕ ОБЯЗАТЕЛЬСТВА:		
Долгосрочные займы	-	-
Долгосрочная кредиторская задолженность	-	-
Обязательства по отсроченному подоходному налогу	247 992	247 992
	<u>247 992</u>	<u>247 992</u>
ТЕКУЩИЕ ОБЯЗАТЕЛЬСТВА:		
Торговая кредиторская задолженность	602 377	379 805
Краткосрочные займы и текущая часть долгосрочных займов	190 000	76 941
Корпоративный подоходный налог к уплате	86	-
Налоги к уплате	127 703	231 129
Прочая кредиторская задолженность и начисленные обязательства	449 001	214 544
	<u>1 369 168</u>	<u>902 419</u>
ИТОГО СОБСТВЕННЫЙ КАПИТАЛ И ОБЯЗАТЕЛЬСТВА	<u><u>7 720 658</u></u>	<u><u>7 292 485</u></u>
Балансовая стоимость 1 простой акции (тенге)	<u>26 414</u>	<u>26 535</u>
Балансовая стоимость 1 привилегированной акции (тенге)	<u>14 374</u>	<u>14 374</u>




Карибяев М.К.
Финансовый директор


Пак Л.В.
Главный бухгалтер


**АО «ASTEL» И ЕГО ДОЧЕРНИЕ КОМПАНИИ
 КОНСОЛИДИРОВАННЫЙ ОТЧЕТ О СОВОКУПНОМ ДОХОДЕ
 ПО СОСТОЯНИЮ НА 30 СЕНТЯБРЯ 2016 г.**

(в тысячах тенге)

	9 месяцев 2016 года	9 месяцев 2015 года
ВЫРУЧКА	6 878 541	8 368 958
СЕБЕСТОИМОСТЬ РЕАЛИЗАЦИИ	(4 727 298)	(5 982 930)
ВАЛОВАЯ ПРИБЫЛЬ	2 151 243	2 386 028
Расходы по реализации	(251 037)	(284 158)
Общие и административные расходы	(1 084 345)	(944 313)
Расходы по финансированию	(11 095)	(25 904)
Доходы от финансирования	10 883	11 789
(Убыток)/доход от курсовой разницы	5 115	(408 372)
Прочие доходы/(расходы)	9 931	687 518
ПРИБЫЛЬ ДО РАСХОДОВ ПО ПОДОХОДНОМУ НАЛОГУ	830 696	1 422 588
Расходы по подоходному налогу	-	-
ПРИБЫЛЬ ЗА ГОД	830 696	1 422 588
Курсовая разница от пересчета зарубежного подразделения	(7 946)	(11 949)
ПРОЧИЙ СОВОКУПНЫЙ ДОХОД ЗА ГОД	(7 946)	(11 949)
ВСЕГО СОВОКУПНЫЙ ДОХОД ЗА ГОД	822 750	1 410 639
Прибыль относящаяся к:		
Акционерам материнской компании	831 156	1 422 288
Доле меньшинства	(460)	300
	830 696	1 422 588
ПРИБЫЛЬ НА ПРОСТУЮ АКЦИЮ в расчете базовой и разводненной, в тенге	3 523	6 295




 Кармбаев М.Ж.
 Финансовый директор



 Пак Л.В.
 Главный бухгалтер

АО «ASTEL» И ЕГО ДОЧЕРНИЕ КОМПАНИИ
КОНСОЛИДИРОВАННЫЙ ОТЧЕТ О ДВИЖЕНИИ ДЕНЕЖНЫХ СРЕДСТВ
ПО СОСТОЯНИЮ НА 30 СЕНТЯБРЯ 2016 г.
(в тысячах тенге)

	9 месяцев 2016 года	9 месяцев 2015 года
ОПЕРАЦИОННАЯ ДЕЯТЕЛЬНОСТЬ:		
Прибыль до расходов по подоходному налогу	830 696	1 422 588
Корректировки на:		
Износ и амортизацию	434 959	381 321
Расходы по финансированию	12 118	25 904
Начисление резерва по налогам	-	-
Резерв по сомнительной задолженности	-	-
Восстановление резерва по неликвидным и устаревшим товарно материальным запасам	-	-
Доход от выбытия основных средств и нематериальных активов	-	15 301
Доходы от финансирования	(1 024)	11 789
Убыток от продажи дочерней компании	-	-
Доход от курсовой разницы	(26 567)	(13 514)
Движение денежных средств от операционной деятельности до изменений в оборотном капитале	1 250 182	1 843 390
Уменьшение/(увеличение) товарно-материальных запасов	(331 417)	(220 248)
Уменьшение/(увеличение) торговой дебиторской задолженности	(672 700)	(344 539)
Уменьшение/(увеличение) авансов выданных	259 447	(400 324)
Уменьшение/(увеличение) предоплаты по налогам	(240 920)	(240 735)
Уменьшение/(увеличение) прочих текущих активов	(21 850)	(1 835)
Уменьшение/(увеличение) нераспределенного дохода от переоценки ОС	-	-
Увеличение /(уменьшение) торговой кредиторской задолженности	159 135	(1 754 669)
Увеличение /(уменьшение) налогов к уплате	146 277	(217 321)
Увеличение /(уменьшение) КПН к уплате	86	-
Увеличение /(уменьшение) прочей кредиторской задолженности и начисленных обязательств	(80 514)	(21 731)
Денежные средства от операционной деятельности	467 726	(1 358 012)
Проценты выплаченные	(11 095)	(34 655)
Уплаченный подоходный налог	(269 964)	(222 902)
Чистые денежные средства, полученные от операционной деятельности	186 667	(1 615 570)
ИНВЕСТИЦИОННАЯ ДЕЯТЕЛЬНОСТЬ:		
Приобретение основных средств и нематериальных активов	(392 039)	(454 341)
Поступление от выбытия основных средств и нематериальных активов	88 966	129 413
Приобретение финансовых активов	104 000	-
Реализация финансовых активов	-	-
Выдача займа связанным сторонам	-	-
Чистые денежные средства, использованные в инвестиционной деятельности	(199 072)	(324 928)
ФИНАНСОВАЯ ДЕЯТЕЛЬНОСТЬ:		
Погашение заемных средств	(890 918)	(1 414 268)
Заемные средства полученные	1 005 000	872 000
Выплата дивидендов	(1 046 125)	-
Прочие поступления	14 015	-
Прочие выплаты	18 542	-
Распределение акционерам	184 800	(279 899)
Чистые денежные средства, полученные от финансовой деятельности	(714 686)	(822 167)
ЧИСТОЕ УВЕЛИЧЕНИЕ ДЕНЕЖНЫХ СРЕДСТВ И ИХ ЭКВИВАЛЕНТОВ	(727 091)	(2 762 665)
ДЕНЕЖНЫЕ СРЕДСТВА И ИХ ЭКВИВАЛЕНТЫ, начало года	2 168 694	4 539 082
Влияние изменений курса иностранной валюты на остатки денежных средств в иностранной валюте	-	(637)
ДЕНЕЖНЫЕ СРЕДСТВА И ИХ ЭКВИВАЛЕНТЫ, конец года	1 441 604	1 775 780




Каримбаев М.Ж.
Финансовый директор


Пак Л.В.
Главный бухгалтер

АО «ASTEL» И ЕГО ДОЧЕРНИЕ КОМПАНИИ
КОНСОЛИДИРОВАННЫЙ ОТЧЕТ ОБ ИЗМЕНЕНИЯХ В СОБСТВЕННОМ КАПИТАЛЕ
ПО СОСТОЯНИЮ НА 30 СЕНТЯБРЯ 2016 г.
(в тысячах тенге)

	Акционерный капитал	Резерв курсовых разниц	Прочие резервы	Нераспределенная прибыль	Собственный капитал, относящийся к акционерам материнской компании	Доля меньшинства	Всего собственный капитал
Сальдо на 1 января 2015 г.	326 474	(4 441)	11 269	4 984 185	5 317 488	105	5 317 592
Чистая прибыль				1 492 423	1 492 423	3 964	1 496 387
Выпуск привилегированных акций					-		-
Распределение акционерам				15 200	15 200		15 200
Прочий совокупный доход		(17 755)			(17 755)	962	-16 793
Изменение неконтрольных долей участия в дочерних предприятиях					-		-
Дивиденды				(670 312)	(670 312)		(670 312)
Сальдо на 31 декабря 2015 г.	326 474	(22 196)	11 269	5 821 497	6 137 044	5 030	6 142 074
Чистая прибыль				831 156	831 156	(460)	830 696
Выпуск привилегированных акций					-		-
Распределение акционерам				184 800	184 800		184 800
Прочий совокупный доход		(8 714)			(8 714)	768	(7 946)
Дивиденды				(1 046 125)	(1 046 125)		(1 046 125)
Сальдо на 30 сентября 2016 года	326 474	(30 910)	11 269	5 791 327	6 098 161	5 338	6 103 499



Карибаев М.Ж.
Финансовый директор

Пак Л.В.
Главный бухгалтер