



АО «ASTEL» И ЕГО ДОЧЕРНИЕ КОМПАНИИ
КОНСОЛИДИРОВАННЫЙ ОТЧЕТ О ФИНАНСОВОМ ПОЛОЖЕНИИ
ПО СОСТОЯНИЮ НА 30 СЕНТЯБРЯ 2013 Г.
(в тысячах тенге)

	на 30 сентября 2013 год	2012 год
АКТИВЫ		
ДОЛГОСРОЧНЫЕ АКТИВЫ:		
Основные средства	2 825 456	2 844 456
Нематериальные активы	47 445	53 861
Авансы выданные		41 783
	<u>2 872 901</u>	<u>2 940 100</u>
ТЕКУЩИЕ АКТИВЫ:		
Товарно-материальные запасы	312 961	135 764
Торговая дебиторская задолженность	904 368	696 443
Авансы выданные	437 409	313 227
Краткосрочные инвестиции	-	400 001
Предоплата по подоходному налогу	165 878	214
Предоплата по налогам	180 946	22 095
Прочие текущие активы	26 132	44 730
Денежные средства и их эквиваленты	550 962	694 977
	<u>2 578 656</u>	<u>2 307 451</u>
ИТОГО АКТИВЫ	<u><u>5 451 557</u></u>	<u><u>5 247 551</u></u>
СОБСТВЕННЫЙ КАПИТАЛ И ОБЯЗАТЕЛЬСТВА		
СОБСТВЕННЫЙ КАПИТАЛ:		
Акционерный капитал	226 000	226 000
Резерв курсовых разниц	(16 395)	(8 849)
Прочие резервы	11 269	11 269
Дополнительный неоплаченный капитал от переоценки основных средств	-	-
Нераспределенная прибыль	4 240 068	4 128 570
Собственный капитал, относящийся к акционерам материнской компании	<u>4 460 943</u>	<u>4 356 990</u>
Доля меньшинства	1 401	2 604
ИТОГО СОБСТВЕННЫЙ КАПИТАЛ	<u>4 462 344</u>	<u>4 359 595</u>
ДОЛГОСРОЧНЫЕ ОБЯЗАТЕЛЬСТВА:		
Долгосрочные займы	0	17 838
Долгосрочная кредиторская задолженность	-	-
Обязательства по отсроченному подоходному налогу	213 339	213 458
	<u>213 339</u>	<u>231 296</u>
ТЕКУЩИЕ ОБЯЗАТЕЛЬСТВА:		
Торговая кредиторская задолженность	310 808	314 760
Краткосрочные займы и текущая часть долгосрочных займов	61 000	34 491
Корпоративный подоходный налог к уплате	21	27 009
Налоги к уплате	69 612	197 921
Прочая кредиторская задолженность и начисленные обязательства	334 433	82 480
	<u>775 874</u>	<u>656 661</u>
ИТОГО СОБСТВЕННЫЙ КАПИТАЛ И ОБЯЗАТЕЛЬСТВА	<u><u>5 451 557</u></u>	<u><u>5 247 551</u></u>
Балансовая стоимость 1 акции	<u>19 535</u>	<u>19 052</u>




Бреусов В.Е.
Президент



Пак Л.В.
Главный бухгалтер

АО «ASTEL» И ЕГО ДОЧЕРНИЕ КОМПАНИИ
КОНСОЛИДИРОВАННЫЙ ОТЧЕТ О ДВИЖЕНИИ ДЕНЕЖНЫХ СРЕДСТВ
ЗА 9 МЕСЯЦЕВ 2013 ГОДА
(в тысячах тенге)

	9 месяцев 2013 года	9 месяцев 2012 года
ОПЕРАЦИОННАЯ ДЕЯТЕЛЬНОСТЬ:		
Прибыль до расходов по подоходному налогу	611 969	493 862
Корректировки на:		
Износ и амортизацию	443 959	460 730
Расходы по финансированию	3 299	15 546
Резерв по сомнительной задолженности	0	0
Доход от выбытия основных средств и нематериальных активов	(1 475)	(1 586)
Доход от курсовой разницы	(8 724)	803
Движение денежных средств от операционной деятельности до изменений в оборотном капитале	1 049 028	969 356
Уменьшение/(увеличение) товарно-материальных запасов	(177 197)	(92 457)
Уменьшение/(увеличение) торговой дебиторской задолженности	(207 917)	45 225
Уменьшение/(увеличение) авансов выданных	(82 407)	(34 644)
Уменьшение/(увеличение) предоплаты по налогам	(158 819)	(272 560)
Уменьшение/(увеличение) прочих текущих активов	2 562	(16 373)
Уменьшение/(увеличение) нераспределенного дохода от переоценки ОС	0	0
Увеличение /(уменьшение) торговой кредиторской задолженности	(3 952)	49 037
Увеличение /(уменьшение) налогов к уплате	(128 145)	(100 143)
Увеличение /(уменьшение) КПН к уплате	21	0
Увеличение /(уменьшение) прочей кредиторской задолженности и начисленных обязательств	267 985	56 782
Денежные средства от операционной деятельности	561 158	604 223
Проценты выплаченные	(3 285)	(16 351)
Уплаченный подоходный налог	(192 887)	0
Чистые денежные средства, полученные от операционной деятельности	364 986	587 872
ИНВЕСТИЦИОННАЯ ДЕЯТЕЛЬНОСТЬ:		
Приобретение основных средств и нематериальных активов	(439 282)	(294 536)
Поступление от выбытия основных средств и нематериальных активов	422 216	(3 146)
Приобретение финансовых активов	0	(150 000)
Реализация финансовых активов		
Чистые денежные средства, использованные в инвестиционной деятельности	(17 066)	(447 682)
ФИНАНСОВАЯ ДЕЯТЕЛЬНОСТЬ:		
Погашение заемных средств	(165 343)	(179 005)
Выплата дивидендов	(500 590)	(1 100 000)
Поступления денежных средств от выпуска акций		
Заемные средства полученные	174 000	274 611
Чистые денежные средства, полученные от финансовой деятельности	(491 933)	(1 004 394)
ЧИСТОЕ УВЕЛИЧЕНИЕ ДЕНЕЖНЫХ СРЕДСТВ И ИХ ЭКВИВАЛЕНТОВ	(144 014)	(864 203)
ДЕНЕЖНЫЕ СРЕДСТВА И ИХ ЭКВИВАЛЕНТЫ, начало года	694 976	1 312 674
ДЕНЕЖНЫЕ СРЕДСТВА И ИХ ЭКВИВАЛЕНТЫ, конец года	550 962	448 470




Бреусов В.Е.
Президент


Пак Л.В.
Главный бухгалтер

АО «ASTEL» И ЕГО ДОЧЕРНИЕ КОМПАНИИ
КОНСОЛИДИРОВАННЫЙ ОТЧЕТ ОБ ИЗМЕНЕНИЯХ В СОБСТВЕННОМ КАПИТАЛЕ
ПО СОСТОЯНИЮ НА 30 СЕНТЯБРЯ 2013 Г.
(в тысячах тенге)

	Акционерный капитал	Резерв курсовых разниц	Прочие резервы	Нераспределенная прибыль	Собственный капитал, относящийся к акционерам материнской компании	Доля меньшинства	Всего собственный капитал
Сальдо на 1 января 2012 г.	226 000	-8 974	11 269	4 378 438	4 606 733	2 347	4 609 080
Чистая прибыль				911 552	911 552	257	911 809
Прочий совокупный доход		125			125		125
Итого совокупный доход		125		911 552	911 677	257	911 935
Дивиденды				(1 161 301)	(1 161 301)		(1 161 301)
Сальдо на 31 декабря 2012 г.	226 000	(8 849)	11 269	4 128 689	4 357 110	2 604	4 359 713
Чистая прибыль				611 969	611 969	(1 193)	610 776
Прочий совокупный доход		(7 546)			(7 546)		(7 546)
Итого совокупный доход		(7 546)		611 969	604 423	(1 193)	603 230
Дивиденды				(500 590)	(500 590)		(500 590)
Сальдо на 30 сентября 2013 года	226 000	(16 395)	11 269	4 240 068	4 460 943	1 411	4 462 354



Бреусов В.Е.
Бреусов В.Е.
Президент

Пак Л.В.
Пак Л.В.
Главный бухгалтер