



АО «ASTEL» И ЕГО ДОЧЕРНИЕ КОМПАНИИ
КОНСОЛИДИРОВАННЫЙ ОТЧЕТ О ФИНАНСОВОМ ПОЛОЖЕНИИ
ПО СОСТОЯНИЮ НА 30 ИЮНЯ 2016 г.
(в тысячах тенге)

	2016 год	2015 год
АКТИВЫ		
ДОЛГОСРОЧНЫЕ АКТИВЫ:		
Основные средства	3 220 763	3 305 657
Нематериальные активы	36 980	44 773
Авансы выданные	21 620	232 173
	<u>3 279 363</u>	<u>3 582 603</u>
ТЕКУЩИЕ АКТИВЫ:		
Товарно-материальные запасы	306 697	192 270
Торговая дебиторская задолженность	1 463 135	940 005
Авансы выданные	265 663	215 677
Краткосрочные инвестиции	100 000	104 000
Предоплата по подоходному налогу	183 551	4 636
Предоплата по налогам	184 558	19 622
Прочие текущие активы	63 516	64 978
Денежные средства и их эквиваленты	1 592 543	2 168 694
	<u>4 159 661</u>	<u>3 709 882</u>
ИТОГО АКТИВЫ	<u><u>7 439 025</u></u>	<u><u>7 292 484</u></u>
СОБСТВЕННЫЙ КАПИТАЛ И ОБЯЗАТЕЛЬСТВА		
СОБСТВЕННЫЙ КАПИТАЛ:		
Акционерный капитал	326 474	326 474
Резерв курсовых разниц	(31 666)	(22 196)
Прочие резервы	11 269	11 269
Дополнительный неоплаченный капитал от переоценки основных средств	-	-
Нераспределенная прибыль	5 448 029	5 821 497
Собственный капитал, относящийся к акционерам материнской компании	<u>5 754 106</u>	<u>6 137 044</u>
Доля меньшинства	5 289	5 030
ИТОГО СОБСТВЕННЫЙ КАПИТАЛ	<u><u>5 759 396</u></u>	<u><u>6 142 074</u></u>
ДОЛГОСРОЧНЫЕ ОБЯЗАТЕЛЬСТВА:		
Долгосрочные займы	-	-
Долгосрочная кредиторская задолженность	-	-
Обязательства по отсроченному подоходному налогу	247 991	247 991
	<u>247 991</u>	<u>247 991</u>
ТЕКУЩИЕ ОБЯЗАТЕЛЬСТВА:		
Торговая кредиторская задолженность	524 957	379 805
Краткосрочные займы и текущая часть долгосрочных займов	-	76 941
Корпоративный подоходный налог к уплате	43	-
Налоги к уплате	142 760	231 129
Прочая кредиторская задолженность и начисленные обязательства	763 879	214 544
	<u>1 431 638</u>	<u>902 419</u>
ИТОГО СОБСТВЕННЫЙ КАПИТАЛ И ОБЯЗАТЕЛЬСТВА	<u><u>7 439 025</u></u>	<u><u>7 292 484</u></u>
Балансовая стоимость 1 простой акции (тенге)	<u>24 876</u>	<u>26 535</u>
Балансовая стоимость 1 привилегированной акции (тенге)	<u>14 374</u>	<u>14 374</u>




Карибаяев М.Ж.
Финансовый директор


Пак Л.В.
Главный бухгалтер

АО «ASTEL» И ЕГО ДОЧЕРНИЕ КОМПАНИИ
КОНСОЛИДИРОВАННЫЙ ОТЧЕТ О СОВОКУПНОМ ДОХОДЕ
ПО СОСТОЯНИЮ НА 30 ИЮНЯ 2016 г.
(в тысячах тенге)

	1 полугодие 2016 года	1 полугодие 2015 года
ВЫРУЧКА	4 333 142	3 508 995
СЕБЕСТОИМОСТЬ РЕАЛИЗАЦИИ	(2 853 882)	(2 409 473)
ВАЛОВАЯ ПРИБЫЛЬ	1 479 260	1 099 521
Расходы по реализации	(172 745)	(199 749)
Общие и административные расходы	(683 582)	(681 403)
Расходы по финансированию	(6 801)	(11 743)
Доходы от финансирования	7 711	5 663
(Убыток)/доход от курсовой разницы	20 818	67 068
Прочие доходы/(расходы)	(165 390)	7 769
ПРИБЫЛЬ ДО РАСХОДОВ ПО ПОДОХОДНОМУ НАЛОГУ	479 271	287 125
Расходы по подоходному налогу	-	-
ПРИБЫЛЬ ЗА ГОД	479 271	287 125
Курсовая разница от пересчета зарубежного подразделения	(9 240)	(3 183)
ПРОЧИЙ СОВОКУПНЫЙ ДОХОД ЗА ГОД	(9 240)	(3 183)
ВСЕГО СОВОКУПНЫЙ ДОХОД ЗА ГОД	470 032	283 942
Прибыль относящаяся к:		
Акционерам материнской компании	479 243	287 114
Доле меньшинства	28	11
	479 271	287 125
ПРИБЫЛЬ НА ПРОСТУЮ АКЦИЮ в расчете базовой и разводненной, в тенге	2 032	1 217




Қариев М.Ж.
Финансовый директор

Пак Л.В.
Главный бухгалтер

АО «ASTEL» И ЕГО ДОЧЕРНИЕ КОМПАНИИ
КОНСОЛИДИРОВАННЫЙ ОТЧЕТ О ДВИЖЕНИИ ДЕНЕЖНЫХ СРЕДСТВ
ПО СОСТОЯНИЮ НА 30 ИЮНЯ 2016 г.
(в тысячах тенге)

	1 полугодие 2016 года	1 полугодие 2015 года
ОПЕРАЦИОННАЯ ДЕЯТЕЛЬНОСТЬ:		
Прибыль до расходов по подоходному налогу	479 271	287 125
Корректировки на:		
Износ и амортизацию	271 190	258 910
Расходы по финансированию	7 824	11 743
Начисление резерва по налогам	-	-
Резерв по сомнительной задолженности	-	-
Восстановление резерва по неликвидным и устаревшим товарно материальным запасам	-	-
Доход от выбытия основных средств и нематериальных активов	-	11 242
Доходы от финансирования	(1 024)	5 663
Убыток от продажи дочерней компании	-	-
Доход от курсовой разницы	510 318	(12 712)
Движение денежных средств от операционной деятельности до изменений в оборотном капитале	1 267 580	561 970
Уменьшение/(увеличение) товарно-материальных запасов	(114 429)	(29 101)
Уменьшение/(увеличение) торговой дебиторской задолженности	(523 878)	(67 862)
Уменьшение/(увеличение) авансов выданных	284 376	(282 554)
Уменьшение/(увеличение) предоплаты по налогам	(164 937)	(149 915)
Уменьшение/(увеличение) прочих текущих активов	(2 745)	9 530
Уменьшение/(увеличение) нераспределенного дохода от переоценки ОС	-	-
Увеличение /(уменьшение) торговой кредиторской задолженности	122 598	(1 842 848)
Увеличение /(уменьшение) налогов к уплате	(88 369)	(305 143)
Увеличение /(уменьшение) КПН к уплате	43	-
Увеличение /(уменьшение) прочей кредиторской задолженности и начисленных обязательств	(94 553)	24 167
Денежные средства от операционной деятельности	685 685	(2 081 754)
Проценты выплаченные	(6 801)	(20 495)
Уплаченный подоходный налог	(178 915)	(141 778)
Чистые денежные средства, полученные от операционной деятельности	499 970	(2 244 027)
ИНВЕСТИЦИОННАЯ ДЕЯТЕЛЬНОСТЬ:		
Приобретение основных средств и нематериальных активов	(261 460)	(342 874)
Поступление от выбытия основных средств и нематериальных активов	82 957	74 853
Приобретение финансовых активов	4 001	-
Реализация финансовых активов	-	-
Выдача займа связанным сторонам	-	-
Чистые денежные средства, использованные в инвестиционной деятельности	(174 502)	(268 021)
ФИНАНСОВАЯ ДЕЯТЕЛЬНОСТЬ:		
Погашение заемных средств	(550 918)	(983 267)
Заемные средства полученные	475 000	384 000
Выплата дивидендов	(1 046 125)	-
Прочие поступления	9 688	-
Прочие выплаты	17 321	-
Распределение акционерам	193 415	(282 863)
Чистые денежные средства, полученные от финансовой деятельности	(901 620)	(882 130)
ЧИСТОЕ УВЕЛИЧЕНИЕ ДЕНЕЖНЫХ СРЕДСТВ И ИХ ЭКВИВАЛЕНТОВ	(576 152)	(3 394 178)
ДЕНЕЖНЫЕ СРЕДСТВА И ИХ ЭКВИВАЛЕНТЫ, начало года	2 168 694	4 539 082
Влияние изменений курса иностранной валюты на остатки денежных средств в иностранной валюте	-	(637)
ДЕНЕЖНЫЕ СРЕДСТВА И ИХ ЭКВИВАЛЕНТЫ, конец года	1 592 543	1 144 267



Қырибаев М.Ж.
 Финансовый директор

Пак Л.В.
 Главный бухгалтер

АО «ASTEL» И ЕГО ДОЧЕРНИЕ КОМПАНИИ
КОНСОЛИДИРОВАННЫЙ ОТЧЕТ ОБ ИЗМЕНЕНИЯХ В СОБСТВЕННОМ КАПИТАЛЕ
ПО СОСТОЯНИЮ НА 30 ИЮНЯ 2016 г.

(в тысячах тенге)

	Акционерный капитал	Резерв курсовых разниц	Прочие резервы	Нераспределенная прибыль	Собственный капитал, относящийся к акционерам материнской компании	Доля меньшинства	Всего собственный капитал
Сальдо на 1 января 2015 г.	326 474	(4 441)	11 269	4 984 185	5 317 488	105	5 317 592
Чистая прибыль				1 492 423	1 492 423	3 964	1 496 387
Выпуск привилегированных акций					-		-
Распределение акционерам				15 200	15 200		15 200
Прочий совокупный доход		(17 755)			(17 755)	962	-16 793
Изменение неконтрольных долей участия в дочерних предприятиях					-		-
Дивиденды				(670 312)	(670 312)		(670 312)
Сальдо на 31 декабря 2015 г.	326 474	(22 196)	11 269	5 821 497	6 137 044	5 030	6 142 074
Чистая прибыль				479 243	479 243	28	479 271
Выпуск привилегированных акций					-		-
Распределение акционерам				193 415	193 415		193 415
Прочий совокупный доход		(9 470)			(9 470)	231	(9 240)
Дивиденды				(1 046 125)	(1 046 125)		(1 046 125)
Сальдо на 30 июня 2016 года	326 474	(31 666)	11 269	5 448 029	5 754 106	5 289	5 759 396



Карибаев М.Ж.
Финансовый директор

Пак Л.В.
Главный бухгалтер