


АО «ASTEL» И ЕГО ДОЧЕРНИЕ КОМПАНИИ
КОНСОЛИДИРОВАННЫЙ ОТЧЕТ О ФИНАНСОВОМ ПОЛОЖЕНИИ
ПО СОСТОЯНИЮ НА 30 ИЮНЯ 2015 г.
(в тысячах тенге)

	2015 год	2014 год
АКТИВЫ		
ДОЛГОСРОЧНЫЕ АКТИВЫ:		
Основные средства	3 232 468	3 221 004
Нематериальные активы	41 427	50 086
Авансы выданные	124 853	118 704
	<u>3 398 748</u>	<u>3 389 794</u>
ТЕКУЩИЕ АКТИВЫ:		
Товарно-материальные запасы	256 051	229 011
Торговая дебиторская задолженность	906 233	848 434
Авансы выданные	449 907	177 799
Краткосрочные инвестиции	-	-
Предоплата по подоходному налогу	249 204	107 542
Предоплата по налогам	170 036	19 774
Прочие текущие активы	109 652	64 966
Денежные средства и их эквиваленты	1 144 267	4 540 044
	<u>3 285 348</u>	<u>5 987 570</u>
ИТОГО АКТИВЫ	<u><u>6 684 096</u></u>	<u><u>9 377 364</u></u>
СОБСТВЕННЫЙ КАПИТАЛ И ОБЯЗАТЕЛЬСТВА		
СОБСТВЕННЫЙ КАПИТАЛ:		
Акционерный капитал	326 474	326 474
Резерв курсовых разниц	(7 587)	(4 441)
Прочие резервы	11 269	11 269
Дополнительный неоплаченный капитал от переоценки основных средств	-	-
Нераспределенная прибыль	4 988 435	4 984 185
Собственный капитал, относящийся к акционерам материнской компании	<u>5 318 591</u>	<u>5 317 487</u>
Доля меньшинства	79	105
ИТОГО СОБСТВЕННЫЙ КАПИТАЛ	<u><u>5 318 670</u></u>	<u><u>5 317 592</u></u>
ДОЛГОСРОЧНЫЕ ОБЯЗАТЕЛЬСТВА:		
Долгосрочные займы	-	-
Долгосрочная кредиторская задолженность	-	-
Обязательства по отсроченному подоходному налогу	220 317	220 317
	<u>220 317</u>	<u>220 317</u>
ТЕКУЩИЕ ОБЯЗАТЕЛЬСТВА:		
Торговая кредиторская задолженность	475 894	2 360 795
Краткосрочные займы и текущая часть долгосрочных займов	502 312	920 018
Корпоративный подоходный налог к уплате	-	-
Налоги к уплате	89 313	394 536
Прочая кредиторская задолженность и начисленные обязательства	77 589	164 106
	<u>1 145 109</u>	<u>3 839 455</u>
ИТОГО СОБСТВЕННЫЙ КАПИТАЛ И ОБЯЗАТЕЛЬСТВА	<u><u>6 684 096</u></u>	<u><u>9 377 364</u></u>
Балансовая стоимость 1 простой акции (тенге)	<u>22 906</u>	<u>22 863</u>
Балансовая стоимость 1 привилегированной акции (тенге)	<u>14 374</u>	<u>14 374</u>




Бреусов В.Е.
Президент


Пак Л.В.
Главный бухгалтер

АО «ASTEL» И ЕГО ДОЧЕРНИЕ КОМПАНИИ
КОНСОЛИДИРОВАННЫЙ ОТЧЕТ О СОВОКУПНОМ ДОХОДЕ
ПО СОСТОЯНИЮ НА 30 ИЮНЯ 2015 г.
(в тысячах тенге)

	1 полугодие 2015 года	1 полугодие 2014 года
ВЫРУЧКА	3 508 995	3 725 300
СЕБЕСТОИМОСТЬ РЕАЛИЗАЦИИ	(2 409 473)	(2 706 671)
ВАЛОВАЯ ПРИБЫЛЬ	1 099 521	1 018 629
Расходы по реализации	(199 749)	(178 185)
Общие и административные расходы	(681 403)	(599 155)
Расходы по финансированию	(11 743)	(3 290)
Доходы от финансирования	5 663	8 025
(Убыток)/доход от курсовой разницы	67 068	110 570
Прочие доходы/(расходы)	7 769	(295)
ПРИБЫЛЬ ДО РАСХОДОВ ПО ПОДОХОДНОМУ НАЛОГУ	287 125	356 298
Расходы по подоходному налогу	-	-
ПРИБЫЛЬ ЗА ГОД	287 125	356 298
Курсовая разница от пересчета зарубежного подразделения	(3 183)	(4 793)
ПРОЧИЙ СОВОКУПНЫЙ ДОХОД ЗА ГОД	(3 183)	(4 793)
ВСЕГО СОВОКУПНЫЙ ДОХОД ЗА ГОД	283 942	351 505
Прибыль относящаяся к:		
Акционерам материнской компании	287 114	357 208
Доле меньшинства	11	(910)
	287 125	356 298
ПРИБЫЛЬ НА ПРОСТУЮ АКЦИЮ в расчете базовой и разводненной, в тенге	1 270	1 577




Вручен
Бреусов В.Е.
Президент

Л.В.
Пак Л.В.
Главный бухгалтер


АО «ASTEL» И ЕГО ДОЧЕРНИЕ КОМПАНИИ
КОНСОЛИДИРОВАННЫЙ ОТЧЕТ О ДВИЖЕНИИ ДЕНЕЖНЫХ СРЕДСТВ
ПО СОСТОЯНИЮ НА 30 ИЮНЯ 2015 г.

(в тысячах тенге)

	1 полугодие 2015 года	1 полугодие 2014 года
ОПЕРАЦИОННАЯ ДЕЯТЕЛЬНОСТЬ:		
Прибыль до расходов по подоходному налогу	287 125	356 298
Корректировки на:		
Износ и амортизацию	258 910	299 345
Расходы по финансированию	11 743	3 290
Резерв по сомнительной задолженности	-	-
Доход от выбытия основных средств и нематериальных активов	11 242	637
Доходы от финансирования	5 663	(8 025)
Доход от курсовой разницы	(12 712)	(4 357)
Движение денежных средств от операционной деятельности до изменений в оборотном капитале	561 970	647 189
Уменьшение/(увеличение) товарно-материальных запасов	(29 101)	(1 659 140)
Уменьшение/(увеличение) торговой дебиторской задолженности	(67 862)	141 714
Уменьшение/(увеличение) авансов выданных	(282 554)	(228 488)
Уменьшение/(увеличение) предоплаты по налогам	(149 915)	(271 930)
Уменьшение/(увеличение) прочих текущих активов	9 530	(13 610)
Уменьшение/(увеличение) нераспределенного дохода от переоценки ОС	-	-
Увеличение /(уменьшение) торговой кредиторской задолженности	(1 842 848)	684 957
Увеличение /(уменьшение) налогов к уплате	(305 143)	(155 413)
Увеличение /(уменьшение) КПП к уплате	-	30
Увеличение /(уменьшение) прочей кредиторской задолженности и начисленных обязательств	24 167	1 277 617
Денежные средства от операционной деятельности	(2 081 754)	422 926
Проценты выплаченные	(20 495)	(3 290)
Уплаченный подоходный налог	(141 778)	(175 486)
Чистые денежные средства, полученные от операционной деятельности	(2 244 027)	244 150
ИНВЕСТИЦИОННАЯ ДЕЯТЕЛЬНОСТЬ:		
Приобретение основных средств и нематериальных активов	(342 874)	(627 840)
Поступление от выбытия основных средств и нематериальных активов	74 853	1 553
Приобретение финансовых активов	-	-
Реализация финансовых активов	-	-
Выдача займа связанным сторонам	-	-
Чистые денежные средства, использованные в инвестиционной деятельности	(268 021)	(626 287)
ФИНАНСОВАЯ ДЕЯТЕЛЬНОСТЬ:		
Погашение заемных средств	(983 267)	(431 600)
Выплата дивидендов	-	-
Эмиссия привилегированных акций	-	-
Распределение акционерам	(282 863)	(410 148)
Заемные средства полученные	384 000	697 600
Чистые денежные средства, полученные от финансовой деятельности	(882 130)	(144 148)
ЧИСТОЕ УВЕЛИЧЕНИЕ ДЕНЕЖНЫХ СРЕДСТВ И ИХ ЭКВИВАЛЕНТОВ	(3 394 178)	(526 284)
ДЕНЕЖНЫЕ СРЕДСТВА И ИХ ЭКВИВАЛЕНТЫ, начало года	4 539 082	1 181 979
Влияние изменений курса иностранной валюты на остатки денежных средств в иностранной валюте	(637)	(1 085)
ДЕНЕЖНЫЕ СРЕДСТВА И ИХ ЭКВИВАЛЕНТЫ, конец года	1 144 267	654 609




Бреусов В.Е.
Президент


Пак Л.В.
Главный бухгалтер


АО «ASTEL» И ЕГО ДОЧЕРНИЕ КОМПАНИИ
КОНСОЛИДИРОВАННЫЙ ОТЧЕТ ОБ ИЗМЕНЕНИЯХ В СОБСТВЕННОМ КАПИТАЛЕ
ПО СОСТОЯНИЮ НА 30 ИЮНЯ 2015 г.

(в тысячах тенге)

	Акционерный капитал	Резерв курсовых разниц	Прочие резервы	Нераспределенная прибыль	Собственный капитал, относящийся к акционерам материнской компании	Доля меньшинства	Всего собственный капитал
Сальдо на 1 января 2014 г.	226 000	(9 174)	11 269	4 538 239	4 766 334	543	4 766 877
Чистая прибыль				1 181 605	1 181 605	(649)	1 180 956
Выпуск привилегированных акций	100 474				100 474		100 474
Распределение акционерам				(30 110)	(30 110)		(30 110)
Прочий совокупный доход		4 733			4 733	211	4 944
Изменение неконтрольных долей участия в дочерних предприятиях					-		-
Дивиденды				(705 549)	(705 549)		(705 549)
Сальдо на 31 декабря 2014 г.	326 474	(4 441)	11 269	4 984 185	5 317 487	105	5 317 592
Чистая прибыль				287 114	287 114	11	287 125
Распределение акционерам				(282 863)	(282 863)		(282 863)
Прочий совокупный доход		(3 146)			(3 146)	(37)	(3 183)
Дивиденды				-	-		-
Сальдо на 30 июня 2015 года	326 474	(7 587)	11 269	4 988 435	5 318 591	79	5 318 670




Бреусов В.Е.
Президент


Пак Л.В.
Главный бухгалтер