

REPORT ARCHIVE COPY

**АКЦИОНЕРНОЕ ОБЩЕСТВО
«КОМПАНИЯ
ПО СТРАХОВАНИЮ ЖИЗНИ
«FREEDOM FINANCE LIFE»**

Финансовая отчетность и
Аудиторское заключение независимых аудиторов
За год, закончившийся 31 декабря 2018 года

Акционерное Общество «Компания по Страхованию Жизни «FREEDOM FINANCE LIFE»

Содержание

	Страница
ЗАЯВЛЕНИЕ РУКОВОДСТВА ОБ ОТВЕТСТВЕННОСТИ ЗА ПОДГОТОВКУ И УТВЕРЖДЕНИЕ ФИНАНСОВОЙ ОТЧЕТНОСТИ ЗА ГОД, ЗАКОНЧИВШИЙСЯ 31 ДЕКАБРЯ 2018 ГОДА	1
АУДИТОРСКОЕ ЗАКЛЮЧЕНИЕ НЕЗАВИСИМЫХ АУДИТОРОВ	2-5
ФИНАНСОВАЯ ОТЧЕТНОСТЬ ЗА ГОД, ЗАКОНЧИВШИЙСЯ 31 ДЕКАБРЯ 2018 ГОДА:	
Отчет о финансовом положении	6
Отчет о прибылях и убытках	7
Отчет о прочем совокупном доходе	8
Отчет об изменениях капитала	9
Отчет о движении денежных средств	10-11
Примечания к финансовой отчетности	12-56

Акционерное Общество «Компания по Страхованию Жизни «FREEDOM FINANCE LIFE»

Заявление Руководства об Ответственности За Подготовку и Утверждение Финансовой Отчетности За год, Закончившийся 31 декабря 2018 года

Руководство отвечает за подготовку финансовой отчетности, достоверно отражающей во всех существенных аспектах финансовое положение Акционерного общества «Компания по страхованию жизни «FREEDOM FINANCE LIFE» (далее - «Компания») по состоянию на 31 декабря 2018 года, а также результаты его деятельности, движение денежных средств и изменения капитала за год, закончившийся на указанную дату, в соответствии с Международными стандартами финансовой отчетности («МСФО»).

При подготовке финансовой отчетности руководство несет ответственность за:

- обеспечение правильного выбора и применение принципов учетной политики;
- представление информации, в т.ч. данных об учетной политике, в форме, обеспечивающей уместность, достоверность, сопоставимость и понятность такой информации;
- раскрытие дополнительной информации в случаях, когда выполнения требований МСФО оказывается недостаточно для понимания пользователями отчетности того воздействия, которое те или иные сделки, а также прочие события или условия оказывают на финансовое положение и финансовые результаты деятельности Компании; и
- оценку способности Компании продолжать деятельность в обозримом будущем.

Руководство также несет ответственность за:

- разработку, внедрение и поддержание эффективной и надежной системы внутреннего контроля в Компании;
- ведение учета в форме, позволяющей раскрыть и объяснить сделки Компании, а также предоставить на любую дату информацию достаточной точности о финансовом положении Компании и обеспечить соответствие финансовой отчетности требованиям МСФО;
- ведение бухгалтерского учета в соответствии с законодательством;
- принятие всех разумно возможных мер по обеспечению сохранности активов Компании; и
- предотвращение и выявление фактов финансовых и прочих злоупотреблений.


Настоящая финансовая отчетность Компании за год, закончившийся 31 декабря 2018 года, была одобрена Правлением Компании 9 апреля 2019 года.

От имени Правления Компании:


Ердесов А.Д.

Председатель Правления

9 апреля 2019 года
г. Алматы, Казахстан


Борангалиева Ш.Т.
Главный бухгалтер

9 апреля 2019 года
г. Алматы, Казахстан

АУДИТОРСКОЕ ЗАКЛЮЧЕНИЕ НЕЗАВИСИМЫХ АУДИТОРОВ

Акционеру и Совету директоров Акционерного общества «Компания по страхованию жизни «FREEDOM FINANCE LIFE»

Мнение

Мы провели аудит финансовой отчетности Акционерного общества «Компания по страхованию жизни «FREEDOM FINANCE LIFE» (далее «Компания»), состоящей из отчета о финансовом положении по состоянию на 31 декабря 2018 года, отчета о прибылях и убытках, и отчета о прочем совокупном доходе, отчета об изменениях капитала и отчета о движении денежных средств за год, закончившийся на эту дату, а также примечаний к финансовой отчетности, включая краткий обзор основных положений учетной политики.

По нашему мнению, прилагаемая финансовая отчетность отражает достоверно во всех существенных аспектах финансовое положение Компании по состоянию на 31 декабря 2018 года, а также ее финансовые результаты и движение денежных средств за год, закончившийся на эту дату в соответствии с Международными стандартами финансовой отчетности («МСФО»).

Основание для выражения мнения

Мы провели аудит в соответствии с Международными стандартами аудита (далее - «МСА»). Наши обязанности в соответствии с этими стандартами указаны в разделе «*Ответственность аудиторов за аудит финансовой отчетности*» нашего заключения. Мы независимы по отношению к Компании в соответствии с *Кодексом этики профессиональных бухгалтеров Совета по международным стандартам этики для бухгалтеров* (далее - «Кодекс») и этическими требованиями, применимыми к аудиту финансовой отчетности в Республике Казахстан. Нами также выполнены прочие этические обязанности, установленные этими требованиями и Кодексом. Мы полагаем, что получили достаточные и надлежащие аудиторские доказательства для выражения мнения.

Ключевой вопрос аудита

Ключевой вопрос аудита – это вопрос, который, согласно нашему профессиональному суждению, был наиболее значимым для аудита финансовой отчетности за отчетный период. Этот вопрос рассматривался в контексте нашего аудита финансовой отчетности в целом и при формировании нашего мнения об этой отчетности. Мы не выражаем отдельного мнения по этому вопросу.

Почему мы считаем вопрос ключевым для аудита?

Признание дохода в части страховых премий

Страховые премии по обязательному страхованию работников рассчитываются строго в соответствии с инструкциями, установленными регулирующими органами. Уровень риска для каждого типа организаций, используемый в расчете страховых премий, устанавливается инструкцией. Как указано в Примечании 18 к финансовой отчетности, страховые премии за год, закончившийся 31 декабря 2018 года, составили 4,636,755 тысяч тенге.

Мы сосредоточились на этой области из за риска неточного начисления страховых премий в результате применения параметров, которые не соответствуют нормативным инструкциям. Как следствие, существует риск искажения страховых премий в результате мошенничества или ошибки.

Учитывая значительность суммы страховых премий для финансовой отчетности, и связанные с этим риски несоблюдения нормативных инструкций, мы считаем, что проверка правильной величины страховой премии по обязательному страхованию работников является ключевым вопросом аудита.

Что было сделано в ходе аудита?

Мы получили понимание процессов и внутренних контролей Компании, связанных с признанием и оценкой страховых премий.

Мы изучили действующее законодательство по обязательному страхованию работников.

Мы проверили методику расчета страховых премии Компании на соответствие нормам законодательства и математическую точность расчетов.

На выборочной основе мы провели перерасчет премии, проверили точность входных данных, использованных в расчете, сравнив их с первичной документацией, и удостоверились, что суммы страховых премий признаются в соответствии с требованием законодательства.

Мы не выявили каких-либо искажений в результате этих тестов.

Ответственность руководства и лиц, отвечающих за корпоративное управление, за финансовую отчетность

Руководство отвечает за подготовку и достоверное представление финансовой отчетности в соответствии с МСФО и за систему внутреннего контроля, которую руководство считает необходимой для подготовки финансовой отчетности, не содержащей существенных искажений вследствие недобросовестных действий или ошибок.

При подготовке финансовой отчетности руководство отвечает за оценку способности Компании непрерывно продолжать деятельность, за раскрытие в соответствующих случаях сведений, относящихся к непрерывности деятельности, и за составление отчетности на основе допущения о непрерывности деятельности, за исключением случаев, когда руководство намеревается ликвидировать Компанию, прекратить ее деятельность или когда у руководства отсутствует практическая альтернатива ликвидации или прекращению деятельности Компании.

Лица, отвечающие за корпоративное управление, отвечают за надзор за подготовкой финансовой отчетности Компании.

Ответственность аудиторов за аудит финансовой отчетности

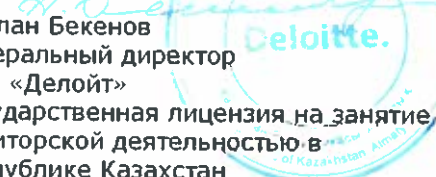
Наша цель состоит в получении разумной уверенности, что финансовая отчетность не содержит существенных искажений вследствие недобросовестных действий или ошибок, и в выпуске аудиторского заключения, содержащего наше мнение. Разумная уверенность – это высокая степень уверенности, но она не гарантирует, что аудит, проведенный в соответствии с МСА, всегда выявит существенные искажения при их наличии. Искажения могут быть результатом недобросовестных действий или ошибок и считаются существенными, если можно обоснованно предположить, что в отдельности или в совокупности они могут повлиять на экономические решения пользователей, принимаемые на основе данной финансовой отчетности.

В рамках аудита, проводимого в соответствии с МСА, мы применяем профессиональное суждение и сохраняем профессиональный скептицизм на протяжении всего аудита. Кроме того, мы:

- Выявляем и оцениваем риски существенного искажения финансовой отчетности вследствие недобросовестных действий или ошибок; разрабатываем и проводим аудиторские процедуры в ответ на эти риски; получаем аудиторские доказательства, достаточные и надлежащие для выражения нашего мнения. Риск необнаружения существенного искажения в результате недобросовестных действий выше, чем риск необнаружения существенного искажения в результате ошибки, так как недобросовестные действия могут включать сговор, подлог, умышленный пропуск, искаженное представление информации или действия в обход действующей системы внутреннего контроля;
- Получаем понимание внутренних контролей, значимых для аудита, с целью разработки аудиторских процедур, соответствующих обстоятельствам, но не с целью выражения мнения об эффективности системы внутреннего контроля Компании;
- Оцениваем надлежащий характер применяемой учетной политики и обоснованность бухгалтерских оценок и соответствующего раскрытия информации, подготовленного руководством;

- Делаем вывод о правомерности применения руководством допущения о непрерывности деятельности, а на основании полученных аудиторских доказательств – вывод о наличии существенной неопределенности в связи с событиями или условиями, в результате которых могут возникнуть значительные сомнения в способности Компании непрерывно продолжать деятельность. Если мы приходим к выводу о наличии существенной неопределенности, мы должны в нашем аудиторском заключении привлечь внимание к соответствующему раскрытию информации в финансовой отчетности или, в случае ненадлежащего раскрытия, модифицировать мнение. Наши выводы основываются на аудиторских доказательствах, полученных до даты аудиторского заключения. Однако, будущие события или условия могут привести к утрате Компанией способности непрерывно продолжать деятельность;
- Проводим оценку представления финансовой отчетности в целом, ее структуры и содержания, включая раскрытие информации, а также обеспечения достоверности представления лежащих в ее основе операций и событий.

Мы информируем лиц, отвечающих за корпоративное управление, о запланированном объеме и сроках аудита, а также о существенных проблемах, выявленных в ходе аудита, в том числе о значительных недостатках системы внутреннего контроля.



Нурлан Бекенов
 Генеральный директор
 ТОО «Делойт»
 Государственная лицензия на занятие
 аудиторской деятельностью в
 Республике Казахстан
 №0000015, серия МФЮ-2, выдана
 Министерством финансов
 Республики Казахстан
 от 13 сентября 2006 года



Роман Саггаров
 Аудитор-исполнитель
 Квалификационное свидетельство
 аудитора №МФ-0000149
 от 31 мая 2013 г.

9 апреля 2019 года
 г. Алматы, Казахстан

Акционерное Общество «Компания по Страхованию Жизни «FREEDOM FINANCE LIFE»

Отчет о Финансовом Положении
По состоянию на 31 декабря 2018 года
(в тысячах Казахских тенге)

	Приме- чания	31 декабря 2018 года	31 декабря 2017 года
АКТИВЫ:			
Денежные средства и их эквиваленты	4, 25	1,864,373	1,738,584
Средства в банках	5, 25	-	935,517
Финансовые активы, оцениваемые по справедливой стоимости, изменения которой отражаются в составе прибыли или убытка	25	-	8,830
Инвестиции, имеющиеся в наличии для продажи	6	6,918,918	4,306,701
Резерв незаработанной премии, доля перестраховщиков	7	42,511	875,517
Резерв убытков, доля перестраховщиков	8	287,117	151,435
Основные средства	10	41,148	58,238
Нематериальные активы	11	131,900	160,344
Отложенные затраты на приобретение	12	845,634	161,096
Дебиторская задолженность	13	98,360	139,491
Активы по текущему налогу на прибыль		124,504	44,664
Прочие активы	14, 25	17,832	488,567
ИТОГО АКТИВЫ		10,372,297	9,068,984
ОБЯЗАТЕЛЬСТВА И КАПИТАЛ			
ОБЯЗАТЕЛЬСТВА:			
Резерв незаработанной премии	7	1,707,005	1,389,497
Резерв убытков	8	5,558,401	5,121,298
Задолженность по страхованию и перестрахованию	15	41,729	134,797
Отложенные налоговые обязательства	9	11,409	14,971
Прочие обязательства	16, 25	64,586	154,702
ИТОГО ОБЯЗАТЕЛЬСТВА		7,383,130	6,815,265
КАПИТАЛ:			
Уставный капитал	17	1,998,697	1,800,000
Фонд/(резерв) переоценки инвестиций, имеющихся в наличии для продажи		133,578	(10,071)
Нераспределенная прибыль		856,892	463,790
ИТОГО КАПИТАЛ		2,989,167	2,253,719
ИТОГО ОБЯЗАТЕЛЬСТВА И КАПИТАЛ		10,372,297	9,068,984

От имени Правления Компании:


Ердесов А.Д.
Председатель Правления

9 апреля 2019 года
г. Алматы, Казахстан


Борангалиева Ш. Т.
Главный бухгалтер

9 апреля 2019 года
г. Алматы, Казахстан

Прилагаемые примечания на страницах с 12 по 56 являются неотъемлемой частью данной финансовой отчетности.

Акционерное Общество «Компания по Страхованию Жизни «FREEDOM FINANCE LIFE»

Отчет о Прибылях и Убытках
За год, Закончившийся 31 декабря 2018 года
(в тысячах Казахстанских тенге)

	Примечания	Год, закончившийся 31 декабря 2018 года	Год, закончившийся 31 декабря 2017 года
СТРАХОВАЯ ДЕЯТЕЛЬНОСТЬ:			
Страховые премии, общая сумма	18, 25	4,636,755	4,176,952
Премии, переданные на перестрахование	18	(504,588)	(1,899,918)
Страховые премии, за вычетом доли перестраховщиков	18	4,132,167	2,277,034
Изменение в резерве незаработанных премий, нетто	7, 18	(1,150,514)	274,508
Заработанные премии, за вычетом доли перестраховщиков	18	2,981,653	2,551,542
Претензии выплаченные, за вычетом доли перестраховщиков	8, 19	(446,649)	(400,965)
Изменение резервов страховых убытков, нетто	19	(301,421)	(1,304,213)
Произошедшие убытки, за вычетом доли перестраховщиков	8, 19	(748,070)	(1,705,178)
Комиссионные расходы	20	(1,873,897)	(367,660)
Результаты страховой деятельности		359,686	478,704
ИНВЕСТИЦИОННАЯ ДЕЯТЕЛЬНОСТЬ:			
Процентный доход	21, 25	1,140,363	790,002
Расходы по процентам по соглашениям РЕПО		(322,630)	-
Чистый (убыток)/прибыль от операций с финансовыми активами, оцениваемыми по справедливой стоимости, изменения которой отражаются в составе прибыли или убытка		(5,365)	15,565
Чистая прибыль от реализации инвестиций, имеющих в наличии для продажи		369,238	21,228
Результаты инвестиционной деятельности		1,181,606	826,795
ПРОЧАЯ ДЕЯТЕЛЬНОСТЬ:			
Чистая прибыль/(убыток) от операций с иностранной валютой	22	14,458	(32,279)
Операционные расходы	25	(1,157,648)	(1,351,757)
Прочий (убыток)/доход	25	(8,562)	130,131
Результаты прочей деятельности		(1,151,752)	(1,253,905)
ПРИБЫЛЬ ДО НАЛОГА НА ПРИБЫЛЬ		389,540	51,594
Экономия/(расход) по налогу на прибыль	9	3,562	(4,402)
ЧИСТАЯ ПРИБЫЛЬ		393,102	47,192

От имени Правления Компании:


Ердесов А. Д.
Председатель Правления

9 апреля 2019 года
г. Алматы, Казахстан


Борангалиева Ш. Т.
Главный бухгалтер

9 апреля 2019 года
г. Алматы, Казахстан

Прилагаемые примечания на страницах с 12 по 56 являются неотъемлемой частью данной финансовой отчетности.

Акционерное Общество «Компания по Страхованию Жизни «FREEDOM FINANCE LIFE»

Отчет о Прочем Совокупном Доходе
За год, Закончившийся 31 декабря 2018 года
(в тысячах Казахстанских тенге)

	Год, закончив- шийся 31 декабря 2018 года	Год, закончив- шийся 31 декабря 2017 года
ЧИСТАЯ ПРИБЫЛЬ	393,102	47,192
ПРОЧИЙ СОВОКУПНЫЙ ДОХОД/(УБЫТОК):		
Статьи, которые впоследствии могут быть реклассифицированы в состав прибылей и убытков:		
Чистое изменение справедливой стоимости инвестиций, имеющих в наличии для продажи, за вычетом отложенного налога на прибыль в сумме ноль тенге	512,887	6,505
Реклассификации по инвестициям, имеющимся в наличии для продажи, реализованным в течение года, за вычетом отложенного налога на прибыль в сумме ноль тенге	(369,238)	(21,228)
ПРОЧИЙ СОВОКУПНЫЙ ДОХОД/(УБЫТОК)	143,649	(14,723)
ИТОГО СОВОКУПНЫЙ ДОХОД	536,751	32,469

От имени Правления Компании: Ж


Ердесов А. Д.
Председатель Правления

9 апреля 2019 года
г. Алматы, Казахстан




Бораңғалиева Ш. Т.
Главный бухгалтер

9 апреля 2019 года
г. Алматы, Казахстан

Прилагаемые примечания на страницах с 12 по 56 являются неотъемлемой частью данной финансовой отчетности.

Акционерное Общество «Компания по Страхованию Жизни «FREEDOM FINANCE LIFE»

Отчет об Изменениях Капитала
За год, Закончившийся 31 декабря 2018 года
(в тысячах Казахстанских тенге)

	Уставный капитал	Фонд/ (резерв) переоценки инвестиций, имеющихся в наличии для продажи	Нераспре- деленная прибыль	Итого капитал
На 31 декабря 2016 года	1,800,000	4,652	733,398	2,538,050
Дивиденды объявленные	-	-	(316,800)	(316,800)
Итого совокупный (убыток)/доход	-	(14,723)	47,192	32,469
На 31 декабря 2017 года	1,800,000	(10,071)	463,790	2,253,719
Выпуск дополнительных акций	198,697	-	-	198,697
Итого совокупный (убыток)/доход	-	143,649	393,102	536,751
На 31 декабря 2018 года	1,998,697	133,578	856,892	2,989,167

От имени Правления Компании:


Ердесов А. Д.
Председатель Правления

9 апреля 2019 года
г. Алматы, Казахстан


Борангалиева Ш. Т.
Главный бухгалтер

9 апреля 2019 года
г. Алматы, Казахстан

Прилагаемые примечания на страницах с 12 по 56 являются неотъемлемой частью данной финансовой отчетности.

Акционерное Общество «Компания по Страхованию Жизни «FREEDOM FINANCE LIFE»

Отчет о Движении Денежных Средств
За год, Закончившийся 31 декабря 2018 года
(в тысячах Казахстанских тенге)

	Примечания	За год, закончившийся 31 декабря 2018 года	За год, закончившийся 31 декабря 2017 года
ДВИЖЕНИЕ ДЕНЕЖНЫХ СРЕДСТВ ОТ ОПЕРАЦИОННОЙ ДЕЯТЕЛЬНОСТИ:			
Прибыль до налога на прибыль		389,540	51,594
Корректировки на:			
Изменение в резерве незаработанных премий, нетто	7	1,150,514	(274,508)
Произошедшие убытки, за вычетом доли перестраховщиков	19	748,070	1,705,178
Износ и амортизация	23	48,706	56,978
Нереализованная (прибыль)/убыток от операций с иностранной валютой		(16,183)	9,983
Изменение в начисленных процентах		(21,154)	(89,773)
Чистая прибыль от реализации инвестиций, имеющих в наличии для продажи		(369,238)	(21,228)
Амортизация премии и дисконта		170,064	9,596
Денежные средства от операционной деятельности до изменений в операционных активах и обязательствах		2,100,319	1,447,820
Изменения в операционных активах и обязательствах (Увеличение)/уменьшение операционных активов:			
Отложенные затраты на приобретение		(684,538)	(26,210)
Дебиторская задолженность		41,131	(16,605)
Прочие активы		15,969	17,699
Увеличение/(уменьшение) операционных обязательств:			
Задолженность по страхованию и перестрахованию		(93,070)	3,094
Прочие обязательства		(90,160)	(12,020)
Денежные средства полученные от операционной деятельности до налогообложения и страховых выплат		1,289,651	1,404,948
Налог на прибыль уплаченный		(79,840)	(121,352)
Претензии выплаченные, за вычетом доли перестраховщиков	19	(446,649)	(400,965)
Чистые денежные средства от операционной деятельности		763,162	882,631
ДВИЖЕНИЕ ДЕНЕЖНЫХ СРЕДСТВ ОТ ИНВЕСТИЦИОННОЙ ДЕЯТЕЛЬНОСТИ:			
Размещение средств в банках		(403,676)	(18,420,906)
Поступления от снятия средств в банках		1,329,176	21,929,449
Поступления от продажи инвестиций, имеющих в наличии для продажи		10,803,870	1,770,018
Поступления от погашения финансовых активов, оцениваемых по справедливой стоимости, изменения которой отражаются в составе прибыли или убытка		7,595	-
Приобретение инвестиций, имеющих в наличии для продажи		(13,025,881)	(4,529,417)
Приобретение основных средств	10	(9,024)	(29,775)
Поступления от продажи основных средств		461,000	-
Приобретение нематериальных активов	11	-	(81,090)
Чистые денежные средства (использованные в)/полученные от инвестиционной деятельности		(836,940)	638,279

Акционерное Общество «Компания по Страхованию Жизни «FREEDOM FINANCE LIFE»

Отчет о Движении Денежных Средств (Продолжение)
За год, Закончившийся 31 декабря 2018 года
(в тысячах Казахстанских тенге)

	Приме- чания	За год, закончив- шийся 31 декабря 2018 года	За год, закончив- шийся 31 декабря 2017 года
ДВИЖЕНИЕ ДЕНЕЖНЫХ СРЕДСТВ ОТ ФИНАНСОВОЙ ДЕЯТЕЛЬНОСТИ:			
Взносы акционеров		198,697	-
Выручка от выпуска акций		-	(316,800)
Чистые денежные средства полученные от/(использованные в) финансовой деятельности		198,697	(316,800)
ИЗМЕНЕНИЕ ДЕНЕЖНЫХ СРЕДСТВ И ИХ ЭКВИВАЛЕНТОВ		124,919	1,204,110
Влияние изменений курса иностранной валюты на остатки денежных средств и их эквивалентов		870	-
ДЕНЕЖНЫЕ СРЕДСТВА И ИХ ЭКВИВАЛЕНТЫ, начало года	4	1,738,584	534,474
ДЕНЕЖНЫЕ СРЕДСТВА И ИХ ЭКВИВАЛЕНТЫ, конец года	4	1,864,373	1,738,584


Сумма процентов, полученных Компанией в течение годов, закончившихся 31 декабря 2018 и 2017 годов, составила 796,579 тыс. тенге и 695,841 тыс. тенге, соответственно.

Сумма процентов, оплаченных Компанией в течение годов, закончившихся 31 декабря 2018 и 2017 годов, составила 322,630 тыс. тенге и ноль тенге, соответственно.

От имени Правления Компании:


Ердесов А. Д.
Председатель Правления

9 апреля 2019 года
г. Алматы, Казахстан


Борангалиева Ш. Т.
Главный бухгалтер

9 апреля 2019 года
г. Алматы, Казахстан

Прилагаемые примечания на страницах с 12 по 56 являются неотъемлемой частью данной финансовой отчетности.

Акционерное Общество «Компания по Страхованию Жизни «FREEDOM FINANCE LIFE»

Примечания к Финансовой Отчетности
За год, Закончившийся 31 декабря 2018 года
(в тысячах Казахстанских тенге)

1. Организация

Акционерное общество «Компания по страхованию жизни «Freedom Finance Life» (далее – «Компания») было образовано в 4 сентября 2014 года. Компания зарегистрирована в Республике Казахстан.

Компания впервые получила лицензию на осуществление страховой (перестраховочной) деятельности по отрасли страхование жизни № 2.2.48 от 30 января 2015 года, выданную Национальным Банком Республики Казахстан (далее – «НБРК»). В связи с изменением наименования Компании с Акционерного общества «Азия Лайф» на Акционерное общество «Freedom Finance Life», 29 октября 2018 года проведена процедура перерегистраций Компании и 14 ноября 2018 года переоформлена лицензия №2.2.48.

Компания предлагает различные продукты по страхованию, в том числе страхование жизни, страхование на случай болезни, аннуитетное страхование, страхование от несчастного случая, обязательное страхование работника от несчастных случаев при исполнении им трудовых обязанностей и перестрахования.

Зарегистрированный офис Компании расположен по адресу: Республика Казахстан, город Алматы, пр. Аль-Фараби, 77/7, н.п.7а.

Акционеры и контроль над активами Компании

В течение 2018 года, в составе акционеров Компании произошли изменения. По состоянию на 31 декабря 2018 и 2017 годов, акционерами Компании являлись следующие лица:

Акционеры	31 декабря 2018 года			31 декабря 2017 года		
	Количество	Сумма	%	Количество	Сумма	%
Султан Нурбол Сарыбайулы	441,000	441,000	22.79	441,000	441,000	24.50
Сазанбаев Серик Тынысбекович	171,000	171,000	8.84	-	-	-
Митофанова Анастасия Николаевна	171,000	171,000	8.84	-	-	-
Карпова Елена Сергеевна	171,000	171,000	8.84	-	-	-
Ердесов Азамат Джансултанович	171,000	171,000	8.84	-	-	-
Абраимов Алмаз Маратович	171,000	171,000	8.84	-	-	-
Абильманов Алибек Габдынасырович	171,000	171,000	8.84	-	-	-
Макеев Рустам Булатович	166,500	166,500	8.60	-	-	-
Омаров Досен Байболатович	166,500	166,500	8.60	-	-	-
Турлов Тимур Русланович	135,000	198,697	6.97	-	-	-
Еркебаев Сагидулла Батаевич	-	-	-	171,000	171,000	9.50
Крекесова Маржан Ердудлаевна	-	-	-	171,000	171,000	9.50
Молдахметов Адлет Омирсерикович	-	-	-	171,000	171,000	9.50
Мун Дмитрий Валерьевич	-	-	-	171,000	171,000	9.50
Саламатова Сауле Султановна	-	-	-	171,000	171,000	9.50
Утебаев Бейбит Серикович	-	-	-	171,000	171,000	9.50
Аширбеков Нурсултан Алиевич	-	-	-	166,500	166,500	9.25
Сагиндииков Руслан Амирханович	-	-	-	166,500	166,500	9.25
Итого	1,935,000	1,998,697	100.00	1,800,000	1,800,000	100.00

Акционерное Общество «Компания по Страхованию Жизни «FREEDOM FINANCE LIFE»

Примечания к Финансовой Отчетности (Продолжение)
За год, Закончившийся 31 декабря 2018 года
(в тысячах Казахстанских тенге)

Реестр акций Компании ведется независимым регистратором АО Акционерное общество «Центральный депозитарий ценных бумаг».

Настоящая финансовая отчетность была утверждена 9 апреля 2019 Правлением Компании.

2. Основы представления отчетности

Заявление о соответствии. Настоящая финансовая отчетность была подготовлена в соответствии с Международными стандартами финансовой отчетности (далее – «МСФО»).

Прилагаемая финансовая отчетность была подготовлена исходя из допущения, что Компания продолжит свою деятельность как непрерывно действующее предприятие в обозримом будущем.

Данная финансовая отчетность представлена в тысячах казахстанских тенге («тыс. тенге»), если не указано иное.

Настоящая финансовая отчетность подготовлена в соответствии с принципами учета по исторической стоимости, за исключением определенных финансовых инструментов, которые учитываются справедливой стоимости на каждую отчетную дату, как поясняется ниже.

Историческая стоимость обычно определяется на основе справедливой стоимости вознаграждения, переданного в обмен на товары и услуги. Справедливая стоимость – это цена, которая была бы получена при продаже актива или уплачена при передаче обязательства при проведении операции на добровольной основе на основном рынке на дату оценки в текущих рыночных условиях независимо от того, является ли такая цена непосредственно наблюдаемой или рассчитывается с использованием другого метода оценки. При оценке справедливой стоимости актива или обязательства, Компания учитывает характеристики актива или обязательства таким образом, как если бы участники рынка учитывали данные характеристики при определении цены актива или обязательства на дату оценки. Справедливая стоимость для оценки и/или раскрытия в финансовой отчетности определяется по такому принципу.

Кроме того, для целей подготовки финансовой отчетности, оценка справедливой стоимости классифицируется на основании иерархии справедливой стоимости (Уровень 1, 2 или 3). Уровни соответствуют возможности прямого определения справедливой стоимости на основе рыночных данных и отражают значимость исходных данных, использованных при оценке справедливой стоимости в целом:

- Исходные данные Уровня 1 представляют собой не требующие корректировок котировки на активных рынках идентичных активов или обязательств, к которым предприятие имеет доступ на дату оценки;
- Исходные данные Уровня 2 представляют собой исходные данные, которые не являются котировками, определенными для Уровня 1, но которые наблюдаемы на рынке для актива или обязательства либо напрямую, либо косвенно; и
- Исходные данные Уровня 3 представляют собой ненаблюдаемые исходные данные для актива или обязательства.

Компания представляет отчет о финансовом положении в целом, в порядке ликвидности. Анализ возмещения или погашения в течение 12 месяцев после даты отчета о финансовом положении (текущий) и более чем через 12 месяцев после даты отчета о финансовом положении (долгосрочный) представлен в Примечании 26.

Акционерное Общество «Компания по Страхованию Жизни «FREEDOM FINANCE LIFE»

Примечания к Финансовой Отчетности (Продолжение)
За год, Закончившийся 31 декабря 2018 года
(в тысячах Казахстанских тенге)

Функциональная валюта

Суммы, включенные в финансовую отчетность Компании, выражены в валюте, которая наилучшим образом отражает экономическую сущность событий и обстоятельств, относящихся к этой организации («функциональная валюта»). Функциональной валютой финансовой отчетности является казахстанский тенге («тенге»). Все значения округлены до целых тыс. тенге, если не указано иное.

Взаимозачет

Финансовые активы и финансовые обязательства зачитываются, и в отчете о финансовом положении отражается сальдированная сумма, только если Компания имеет юридически закрепленное право осуществить зачет признанных в балансе сумм и намеревается либо произвести зачет по сальдированной сумме, либо реализовать актив и исполнить обязательство одновременно. Доходы и расходы не взаимозачитываются в отчете о прибылях и убытках, за исключением случаев, когда это требуется или разрешается стандартом бухгалтерского учета или соответствующей интерпретацией, при этом такие случаи отдельно раскрываются в учетной политике Компании.

Основные положения учетной политики представлены далее.

Финансовые инструменты

Финансовые активы и финансовые обязательства отражаются в отчете о финансовом положении Компании, когда Компания становится стороной по договору в отношении соответствующего финансового инструмента. Компания отражает имеющие регулярный характер приобретения и реализацию финансовых активов и обязательств по дате расчетов. Стандартные сделки по покупке или продаже представляют собой покупку или продажу финансовых активов, требующую поставки активов в сроки, установленные нормативными актами или рыночной практикой.

Финансовые активы и финансовые обязательства первоначально оцениваются по справедливой стоимости. Транзакционные издержки, напрямую связанные с приобретением или выпуском финансовых активов и финансовых обязательств (кроме финансовых активов и финансовых обязательств, отражаемых по справедливой стоимости через прибыли или убытки), соответственно увеличивают или уменьшают справедливую стоимость финансовых активов или финансовых обязательств при первоначальном признании. Транзакционные издержки, напрямую относящиеся к приобретению финансовых активов или финансовых обязательств, отражаемых по справедливой стоимости через прибыли или убытки, относятся непосредственно на прибыли или убыток.

Финансовые активы

Финансовые активы классифицируются в следующие категории: удерживаемые до погашения («УДП») и имеющиеся в наличии для продажи («ИНДП»). Отнесение финансовых активов к тому или иному классу зависит от их особенностей и целей приобретения и происходит в момент их принятия к учету.

Акционерное Общество «Компания по Страхованию Жизни «FREEDOM FINANCE LIFE»

Примечания к Финансовой Отчетности (Продолжение)
За год, Закончившийся 31 декабря 2018 года
(в тысячах Казахских тенге)

Инвестиции, имеющиеся в наличии для продажи

Финансовые активы категории ИНДП представляют собой те производные финансовые активы, которые определены как имеющиеся в наличии для продажи или не классифицированы как (а) займы и дебиторская задолженность, (б) инвестиции, удерживаемые до погашения, (в) финансовые активы, оцениваемые по справедливой стоимости, изменение которой отражаются через прибыли или убытки.

Акции и срочные облигации, обращающиеся на организованных рынках, классифицируются как «имеющиеся в наличии для продажи» и отражаются по справедливой стоимости. У Компании также есть вложения в акции, не обращающиеся на организованном рынке, которые также классифицируются как финансовые активы категории ИНДП и учитываются по справедливой стоимости (поскольку руководство Фонда считает, что справедливую стоимость возможно надежно оценить). Доходы и расходы, возникающие в результате изменений справедливой стоимости, признаются в прочем совокупном доходе в составе Компаний переоценки инвестиций, за исключением случаев обесценения, имеющих постоянный характер, процентного дохода, рассчитанного по методу эффективной процентной ставки, дивидендного дохода и курсовых разниц, которые признаются в прибылях или убытках. При выбытии или обесценении финансового актива накопленные доходы или расходы, ранее признаваемые в фонде переоценки инвестиций, относятся на финансовые результаты в периоде выбытия или обесценения.

Справедливая стоимость денежных активов в иностранной валюте категории ИНДП определяется в той же валюте и пересчитывается по обменному курсу на отчетную дату. Курсовые разницы, относимые на прибыли или убытки, определяются исходя из амортизированной стоимости денежного актива. Прочие курсовые разницы признаются в прочем совокупном доходе.

Вложения в долевые ценные бумаги категории ИНДП, по которым отсутствуют котировки на активном рынке, и чья справедливая стоимость не может быть надежно оценена, отражаются по себестоимости за вычетом убытков от обесценения, определенных на конец каждого отчетного периода.

Денежные средства и их эквиваленты

Денежные средства и их эквиваленты включают денежные средства на текущих банковских счетах и средства в банках с сроком погашения менее трех месяцев.

Соглашения РЕПО и обратного РЕПО по ценным бумагам и операции кредитования

В процессе своей деятельности Компания заключает соглашения о продаже и обратном приобретении (далее – «Договоры РЕПО»), а также соглашения о приобретении и обратной продаже финансовых активов (далее – «Договоры обратной покупки РЕПО»). Операции РЕПО и обратного РЕПО используются Компанией в качестве одного из средств управления ликвидностью.

Сделки РЕПО – это соглашения о передаче финансового актива другой стороне в обмен на денежное или иное вознаграждение с одновременным обязательством по обратному приобретению финансовых активов в будущем на сумму, эквивалентную полученному денежному или иному вознаграждению, плюс накопленный процент. Операции по договорам РЕПО отражаются в учете как операции финансирования. Финансовые активы, проданные по договорам РЕПО, продолжают отражаться в финансовой отчетности, а средства, полученные по таким соглашениям, отражаются в качестве полученного депозита, обеспеченного залогом активов.

Активы, приобретенные по договорам обратной покупки РЕПО, отражаются в финансовой отчетности как соглашение обратного РЕПО и обеспеченно залогом ценных бумаг или иных активов.

Акционерное Общество «Компания по Страхованию Жизни «FREEDOM FINANCE LIFE»

Примечания к Финансовой Отчетности (Продолжение)
За год, Закончившийся 31 декабря 2018 года
(в тысячах Казахских тенге)

Компания заключает договоры РЕПО по ценным бумагам и сделки займов с ценными бумагами, по которым она получает или передает обеспечение в соответствии с обычной рыночной практикой. В соответствии со стандартными условиями операций обратного выкупа, получатель обеспечения имеет право продать или перезаложить обеспечение при условии возврата эквивалентных ценных бумаг при расчете по сделке.

Передача ценных бумаг контрагентам отражается в отчете о финансовом положении только в случае, когда также передаются риски и выгоды, связанные с правом собственности.

Средства в банках

В ходе своей обычной деятельности Компания размещает депозиты в банках на разные сроки. Средства в банках учитываются по амортизированной стоимости на основе метода эффективной процентной ставки.

Обесценение финансовых активов

Финансовые активы, за исключением активов категории ССЧПУ, оцениваются на предмет обесценения на конец каждого отчетного периода. Финансовые активы считаются обесцененными при наличии объективных данных, свидетельствующих об уменьшении предполагаемых будущих денежных потоков по активу в результате одного или нескольких событий, произошедших после принятия финансового актива к учету.

По обращающимся и не обращающимся на организованном рынке вложениям в акции категории ИНДП, значительное или длительное снижение справедливой стоимости ниже стоимости их приобретения считается объективным свидетельством обесценения.

По всем прочим финансовым активам объективным свидетельством обесценения может быть следующее:

- Значительные финансовые трудности эмитента или контрагента; или
- Нарушение договора, например, отказ или уклонение от уплаты процентов или основной суммы долга; или
- Невыплата или просрочка по выплате процентов и основной суммы долга; или
- Высокая вероятность банкротства или финансовой реорганизации заемщика; или
- Исчезновение активного рынка для данного финансового актива по причине финансовых трудностей.

Для отдельных категорий финансовых активов, таких как займы и дебиторская задолженность, активы, которые по отдельности не были признаны обесцененными, также оцениваются на предмет обесценения в целом по портфелю. Объективным признаком снижения стоимости портфеля займов и дебиторской задолженности может служить прошлый опыт Компании по взысканию задолженности, увеличение числа задержек при погашении задолженности по портфелю, а также выраженные изменения в национальной и местной экономике, которые обычно сопровождаются дефолтом по платежам.

Для финансовых активов, учитываемых по амортизируемой стоимости, величина убытка от обесценения рассчитывается как разница между балансовой стоимостью актива и текущей стоимостью прогнозируемых будущих денежных потоков, дисконтированных с использованием первоначальной эффективной ставки процента по финансовому активу.

Для финансовых активов, учитываемых по стоимости приобретения, убыток от обесценения определяется как разница между балансовой стоимостью актива и текущей стоимостью предполагаемых будущих денежных потоков, дисконтированных с использованием текущей рыночной процентной ставки для аналогичного финансового актива. Такие убытки от обесценения восстановлению в будущих периодах не подлежат.

Акционерное Общество «Компания по Страхованию Жизни «FREEDOM FINANCE LIFE»

Примечания к Финансовой Отчетности (Продолжение)
За год, Закончившийся 31 декабря 2018 года
(в тысячах Казахстанских тенге)

Убыток от обесценения напрямую уменьшает балансовую стоимость всех финансовых активов, за исключением займов и дебиторской задолженности, снижение стоимости которой осуществляется за счет формирования резерва. В случае признания безнадежными займы и дебиторская задолженность списывается также за счет резерва. Полученные впоследствии возмещения ранее списанных сумм кредитуют счет резерва. Изменения резерва отражаются в прибылях или убытках.

Если финансовый актив категории ИНДП признается обесцененным, то доходы или расходы, накопленные в прочем совокупном доходе, переносятся в состав прибылей или убытков.

Если в последующем периоде размер убытка от обесценения финансового актива, учитываемого по амортизированной стоимости, уменьшается, и такое уменьшение может быть объективно привязано к событию, имевшему место после признания обесценения, то ранее отраженный убыток от обесценения восстанавливается через счет прибылей или убытков. При этом балансовая стоимость финансовых активов на дату восстановления убытка от обесценения не может превышать амортизированную стоимость, которая была бы отражена в случае, если бы обесценение не признавалось.

Убытки от обесценения долевых ценных бумаг категории ИНДП, ранее отраженные в прибылях или убытках, не восстанавливаются. Любое увеличение справедливой стоимости таких активов после признания убытка от обесценения отражается напрямую в прочем совокупном доходе и накапливается по статье фонда переоценки инвестиций.

В отношении долговых ценных бумаг категории ИНДП убытки от обесценения впоследствии восстанавливаются через прибыли или убытки, если увеличение справедливой стоимости финансовых вложений может быть объективно привязано к событию, произошедшему после признания убытка от обесценения.

Прекращение признания финансовых активов

Компания прекращает признание финансовых активов только в случае прекращения договорных прав по ним на денежные потоки или в случае передачи финансового актива и соответствующих рисков и выгод другой стороне. Если Компания не передает и не сохраняет все основные риски и выгоды от владения активом и продолжает контролировать переданный актив, то она продолжает отражать свою долю в данном активе и связанные с ним возможные обязательства по возможной оплате соответствующих сумм. Если Компания сохраняет практически все риски и выгоды от владения переданным финансовым активом, она продолжает учитывать данный финансовый актив, а полученные при передаче средства отражает в виде обеспеченного займа.

При полном списании финансового актива разница между балансовой стоимостью актива и суммой полученного и причитающегося к получению вознаграждения, а также совокупная прибыль или убыток, которые были признаны в прочем совокупном доходе и накоплены в капитале, относятся на прибыль или убыток.

Если признание финансового актива прекращается не полностью (например, когда Компания сохраняет за собой возможность выкупить часть переданного актива), Компания распределяет предыдущую балансовую стоимость данного финансового актива между частью, которую она продолжает признавать в рамках продолжающегося участия, и частью, которую она больше не признает, исходя из относительных значений справедливой стоимости этих частей на дату передачи. Разница между балансовой стоимостью, распределенной на списываемую часть, и суммой полученного вознаграждения за списываемую часть, а также любые накопленные распределенные на нее прибыли или убытки, признанные в прочем совокупном доходе, относятся на прибыль или убыток. Доходы или расходы, признанные в прочем совокупном доходе, распределяются также пропорционально справедливой стоимости удерживаемой и списываемой частей.

Акционерное Общество «Компания по Страхованию Жизни «FREEDOM FINANCE LIFE»

Примечания к Финансовой Отчетности (Продолжение)
За год, Закончившийся 31 декабря 2018 года
(в тысячах Казахстанских тенге)

Прекращение признания финансовых обязательств

Компания прекращает признание финансовых обязательств только в случае их погашения, аннулирования или истечения срока требования по ним. Когда существующее финансовое обязательство заменяется другим обязательством перед тем же кредитором на существенно других условиях, или условия существующего обязательства существенно меняются, то такой обмен или изменение учитываются как списание первоначального обязательства и признание нового обязательства. Разница между балансовой стоимостью финансового обязательства, признание которого прекращается, и уплаченным или причитающимся к уплате вознаграждением признается в прочем совокупном доходе.

Основные средства и нематериальные активы

Основные средства и нематериальные активы отражены в учете по первоначальной стоимости за вычетом накопленного износа и амортизации.

Износ и амортизация основных средств и нематериальных активов начисляется с целью списания активов в течение срока их полезного использования. Начисление амортизации производится на основе метода равномерного списания стоимости на протяжении следующих сроков полезного использования актива:

	Срок полезного использования (лет)
Компьютеры и прочее оборудование	2-3
Мебель и прочая собственность	7-10
Здание	40
Транспорт	3-4
Нематериальные активы	7
Прочие основные средства	2-5

Уставный капитал

Уставный капитал отражается по первоначальной стоимости. Дивиденды по простым акциям отражаются как уменьшение в капитале в том периоде, в котором они были объявлены. Дивиденды, объявленные после отчетной даты, рассматриваются в качестве события после отчетной даты согласно МСФО (IAS) 10 «События после отчетной даты» (МСФО (IAS) 10), и информация о них раскрывается соответствующим образом.

Резерв незаработанных премий и доход по страховой деятельности

Страховые резервы по обязательствам формировались в соответствии с Постановлением Правления НБРК от 6 мая 2015 года № 76 «Об утверждении Требований к формированию, методике расчета страховых резервов и их структуре» (далее – «Требования Постановления 76») и международной актуарной практикой.

Незаработанная премия определяется методом пропорции по каждому договору, как произведение страховой премии по договору на отношение не истекшего на отчетную дату срока действия страховой защиты (в днях) к сроку действия страховой защиты (в днях) со дня признания страховой премии в бухгалтерском учете в качестве дохода до конца действия страховой защиты. Доля перестраховщика в резерве незаработанной премии рассчитывается отдельно по каждому договору страхования (перестрахования) определяется как отношение страховой премии по договору перестрахования к страховой премии по договору страхования, умноженное на резерв незаработанной премии.

Чистый доход от страховой деятельности включает в себя чистые премии по страхованию и комиссии, начисленные по договорам, переданным в перестрахование, за вычетом чистого изменения в резервах незаработанных премий, комиссий, начисленных по принятым договорам страхования и перестрахования, чистых выплаченных претензий и чистого изменения резервов убытков.

Акционерное Общество «Компания по Страхованию Жизни «FREEDOM FINANCE LIFE»

Примечания к Финансовой Отчетности (Продолжение)
За год, Закончившийся 31 декабря 2018 года
(в тысячах Казахстанских тенге)

Чистые страховые премии представляют собой брутто премии за вычетом прений, переданных перестраховщикам. При заключении контракта премии, за исключением классов страхования жизни и аннуитетного страхования, учитываются в сумме, указанной в договоре страхования, и относятся на доходы на пропорциональной основе в течение периода действия договора страхования за счет снижения сформированных резервов по незаработанным премиям. Резервы незаработанных премий представляет собой часть премий, относящихся к неистекшему сроку договора по страхованию, и включается в прилагаемый отчет о финансовом положении.

Резерв незаработанных премий относится к продуктам страхования, не относящимся к страхованию жизни, аннуитетному страхованию.

Претензии учитываются в отчете о прибылях и убытках по мере возникновения.

Резерв убытков

Страхование, не относящееся к страхованию жизни

Резерв убытков признается при вступлении в силу страховых договоров и начислении премии. Резерв убытков состоит из резерва заявленных, но неурегулированных убытков («РЗНУ»), резерва произошедших, но незаявленных убытков («РПНУ»).

Страхование, относящееся к страхованию жизни

Резерв произошедших убытков по договорам страхования жизни и аннуитетным договорам определяются как сумма дисконтированной стоимости ожидаемых будущих обязательств, расходов по выплатам аннуитетного страхования и административных расходов по ведению договоров страхования за минусом дисконтированной стоимости ожидаемых страховых премий, которые потребуются для урегулирования будущего оттока денег на основании использованных предположений. Резервы основаны либо на текущих допущениях, либо рассчитаны с использованием допущений, установленных на момент заключения договора, в этом случае обычно включается маржа по риску и неблагоприятному отклонению.

РЗНУ создается в отношении заявленных претензий, не погашенных на отчетную дату. Оценка делается на основе информации, полученной Компанией в ходе расследования страхового случая.

По классу обязательное страхование работника от несчастных случаев, с февраля 2018 года расчет РПНУ осуществляется следующими актуарными методами: цепной лестницы с поправкой на инфляцию и без поправки на инфляцию, Борнхюттера-Фергюсона (Bornhuetter-Ferguson). По всем остальным классам ввиду недостаточной статистики размер обязательств Компании по осуществлению страховых выплат по РПНУ, в соответствии с Требованиями Постановления 76, определен в размере 5 % от суммы страховой премии, начисленной по договорам страхования, вступившим в силу за последние двенадцать месяцев, предшествующих дате расчета в данном классе страхования.

Дополнительно актуарий осуществляет оценку возможного увеличения обязательств Компании, связанных с переосвидетельствованием и (или) продлением степени утраты трудоспособности, ухудшением здоровья и (или) смертью выгодоприобретателя в соответствии с требованиями уполномоченного органа.

Изменения резервов на каждую отчетную дату отражаются в отчете о прибылях и убытках. Прекращение признания резервов осуществляется тогда, когда договор истек, и исполнены все обязательства или расторгнут.

Акционерное Общество «Компания по Страхованию Жизни «FREEDOM FINANCE LIFE»

Примечания к Финансовой Отчетности (Продолжение)
За год, Закончившийся 31 декабря 2018 года
(в тысячах Казахских тенге)

Оценка достаточности обязательств

Компания выполняет оценку достаточности страховых резервов каждые полгода, чтобы убедиться в том, что обязательства по страхованию в достаточном размере отражают ожидаемые денежные потоки в будущем. Данный анализ выполняется путем сравнения балансовой стоимости обязательств и прогнозируемых дисконтированных будущих денежных потоков (включая премии, страховые выплаты, расходы, доход от инвестиций и другие статьи).

Перестрахование

В ходе осуществления обычной деятельности Компания передает страховые риски в перестрахование. Активы перестрахования, являются долей перестраховщика в страховых резервах. Суммы к получению от перестраховщиков оцениваются так же, как и расходы по страховым выплатам в соответствии с договором перестрахования. Перестрахование учитывается на валовой основе, если только не существует права на зачет.

Полисы, переданные в перестрахование, оцениваются для того, чтобы убедиться, что страховой риск определен как разумная возможность существенного убытка, и временной риск, определен как разумная возможность существенного изменения сроков движения денежных средств, переданных Компанией перестраховщику.

Комиссионные доходы, брокерские и агентские комиссии

Комиссионные доходы, полученные и брокерские и агентские комиссии, признаются в момент начала действия договоров страхования и относятся на доходы и расходы в момент первоначального признания договоров страхования и перестрахования в отчете о прибылях и убытках.

Признание процентных доходов и расходов

Процентные доходы и расходы отражаются по принципу начисления и рассчитываются по методу эффективной процентной ставки. Метод эффективной процентной ставки – это метод, который заключается в исчислении амортизированной стоимости финансового актива или финансового обязательства (или группы финансовых активов или финансовых обязательств), а также отнесения процентного дохода или процентного расхода к соответствующему периоду.

Эффективная процентная ставка – это ставка дисконтирования ожидаемых будущих денежных поступлений (включая все полученные или уплаченные платежи по долговому инструменту, являющиеся неотъемлемой частью эффективной процентной ставки, затраты по сделке и прочие премии или дисконты) на ожидаемый срок до погашения долгового инструмента или (если применимо) на более короткий срок до текущей стоимости на момент первоначального признания долгового инструмента.

Доходы по долговым инструментам отражаются по методу эффективной процентной ставки, за исключением финансовых активов, отражаемых по справедливой стоимости через прибыль и убыток.

Если финансовый актив или группа однородных финансовых активов была списана (частично списана) в результате обесценения, процентный доход определяется с учетом процентной ставки, используемой для дисконтирования будущих денежных потоков для целей исчисления убытков от обесценения.

Проценты, полученные по активам, оцениваемым по справедливой стоимости, классифицируются как процентные доходы.

Акционерное Общество «Компания по Страхованию Жизни «FREEDOM FINANCE LIFE»

Примечания к Финансовой Отчетности (Продолжение)
За год, Закончившийся 31 декабря 2018 года
(в тысячах Казахстанских тенге)

Признание доходов по соглашениям РЕПО

Прибыль или убыток от продажи указанных выше инструментов признаются в качестве процентных доходов или расходов в отчете о прибылях и убытках исходя из разницы между ценой обратной покупки или продажи, начисленной к текущему моменту с использованием метода эффективной процентной ставки, и ценой продажи или покупки таких инструментов третьим сторонам. Когда соглашение РЕПО исполняется на первоначальных условиях, эффективная доходность/процент в виде разницы между ценой продажи и обратной покупки, согласованная в рамках первоначального договора, признается с использованием метода эффективной процентной ставки.

Налогообложение

Налог на прибыль представляет собой сумму текущего и отложенного налога.

Текущий налог

Сумма текущего налога к уплате определяется исходя из величины налогооблагаемой прибыли за год. Налогооблагаемая прибыль отличается от прибыли, отраженной в отчете о прибылях и убытках, из-за статей доходов или расходов, подлежащих налогообложению или вычету для целей налогообложения в другие отчетные периоды, а также не включает не подлежащие налогообложению или вычету для целей налогообложения статьи. Обязательства Компании по текущему налогу рассчитываются с использованием ставок налогообложения, введенных в действие законодательством до окончания отчетного периода.

Отложенный налог

Отложенный налог признается в отношении временных разниц между балансовой стоимостью активов и обязательств, отраженных в финансовой отчетности, и соответствующими данными налогового учета, используемыми при расчете налогооблагаемой прибыли. Отложенные налоговые обязательства, как правило, отражаются с учетом всех облагаемых временных разниц. Отложенные налоговые активы отражаются с учетом всех вычитаемых временных разниц при условии высокой вероятности возникновения в будущем налогооблагаемой прибыли для использования этих временных разниц.

Балансовая стоимость отложенных налоговых активов пересматривается на конец каждого отчетного периода и уменьшается, если вероятность возникновения в будущем налогооблагаемой прибыли, достаточной для полного или частичного использования этих активов, более не является высокой.

Отложенные налоговые активы и обязательства по налогу на прибыль рассчитываются с использованием ставок налогообложения (а также положений налогового законодательства), которые были утверждены или практически утверждены законодательством на отчетную дату и, как предполагается, будут действовать в период реализации налогового актива или погашения обязательства.

Оценка отложенных налоговых активов и обязательств отражает налоговые последствия ожиданий Компании, по состоянию на отчетную дату, в отношении способов возмещения или погашения балансовой стоимости активов и обязательств.

Текущий и отложенный налог на прибыль за год

Текущий налог и отложенный налог на прибыль признаются в прибылях или убытках, кроме случаев, когда они относятся к статьям, напрямую отражаемым в составе прочего совокупного дохода или собственного капитала. В этом случае текущие и отложенные налоги также признаются в прочем совокупном доходе или напрямую в капитале соответственно.

Акционерное Общество «Компания по Страхованию Жизни «FREEDOM FINANCE LIFE»

Примечания к Финансовой Отчетности (Продолжение)
За год, Закончившийся 31 декабря 2018 года
(в тысячах Казахских тенге)

Иностранная валюта

При подготовке финансовой отчетности каждой компании группы операции в валютах, отличающихся от функциональной валюты («иностранные валюты»), отражаются по обменному курсу на дату операции. Денежные статьи, выраженные в иностранных валютах, пересчитываются по соответствующему валютному курсу на дату составления отчетности. Неденежные статьи, учитываемые по справедливой стоимости, выраженной в иностранной валюте, подлежат пересчету по обменным курсам, действовавшим на дату определения справедливой стоимости. Неденежные статьи, отраженные по исторической стоимости, выраженной в иностранной валюте, не пересчитываются.

Курсовые разницы по денежным статьям, возникающие в результате изменения курсов валют, отражаются в прибылях и убытках в периоде их возникновения.

Ниже приведены обменные курсы на конец года, использованные Компанией при составлении финансовой отчетности:

	31 декабря 2018 года	31 декабря 2017 года
Тенге/1 Доллар США	384.2	332.33

Пенсионные и прочие обязательства по выплатам

Все сотрудники Компании получают пенсионные отчисления в соответствии с законодательством Республики Казахстан. По состоянию на 31 декабря 2018 и 2017 годов у Компании не было обязательств перед своими нынешними или бывшими сотрудниками по дополнительным пенсионным выплатам, оплате медицинского обслуживания после ухода на пенсию или иным социальным выплатам.

Существенные допущения и источники неопределенности в оценках

В процессе применения положений учетной политики Компании, руководство должно делать предположения, оценки и допущения в отношении балансовой стоимости активов и обязательств, которые не являются очевидными из других источников. Оценочные значения и лежащие в их основе допущения формируются исходя из прошлого опыта и прочих факторов, которые считаются уместными в конкретных обстоятельствах. Фактические результаты могут отличаться от данных оценок.

Оценки и связанные с ними допущения регулярно пересматриваются. Изменения в оценках отражаются в том периоде, в котором оценка была пересмотрена, если изменение влияет только на этот период, либо в том периоде, к которому относится изменение, и в будущих периодах, если изменение влияет как на текущие, так и на будущие периоды.

Источники неопределенности в оценках

Ниже перечислены существенные допущения относительно будущего и прочие источники неопределенности в оценках на конец отчетного периода, которые могут наиболее существенно повлиять на изменение текущей стоимости активов и обязательств в течение следующего финансового года.

Оценка обязательств по договорам аннуитетного страхования

Наиболее важной учетной оценкой Компании является оценка суммы обязательства, возникающего по будущим аннуитетным выплатам по заключенным договорам аннуитетного страхования. Существует несколько источников неопределенности, которые должны быть учтены при оценке обязательств, подлежащих оплате в будущем по заключенным договорам аннуитета.

Акционерное Общество «Компания по Страхованию Жизни «FREEDOM FINANCE LIFE»

Примечания к Финансовой Отчетности (Продолжение)
За год, Закончившийся 31 декабря 2018 года
(в тысячах Казахстанских тенге)

Обязательства по договорам аннуитетного страхования основаны на текущих допущениях или на допущениях, установленных на момент заключения договора, которые отражают наилучшую оценку на этот момент, маржу по риску и отрицательное отклонение. Компания применяет таблицы смертности, инвалидности, установленные действующим законодательством Республики Казахстан. Допущения относительно будущих расходов основаны на текущем уровне расходов. Ставки дисконта основаны на текущих ставках для страховых компаний, скорректированных на риск, присущий Компании.

3. Применение новых и пересмотренных международных стандартов финансовой отчетности (МСФО)

Стандарты, оказывающие влияние на финансовую отчетность

Перечисленные ниже новые и пересмотренные стандарты и интерпретации были применены в текущем периоде и оказали влияние на финансовые показатели, представленные в данной финансовой отчетности:

- Поправки к МСФО (IAS) 7 «Инициатива в сфере раскрытия информации»;
- Поправки к МСФО (IAS) 12 «Признание отложенных налоговых активов в отношении нерезализованных убытков»;
- Ежегодные усовершенствования МСФО, период 2014-2016 годов – поправки к МСФО (IFRS) 12.

Поправки к МСФО (IAS) 7 «Инициатива в сфере раскрытия информации»

Компания впервые применила данные поправки в текущем периоде. Поправки вводят требования относительно раскрытия информации, которая помогает пользователям финансовой отчетности оценить изменения обязательств в результате финансовой деятельности, включая как изменения, обусловленные денежными потоками, так и неденежные изменения.

Применение данных поправок не оказало влияния на финансовую отчетность Компании, так как Компания не имеет обязательств в результате финансовой деятельности.

Поправки к МСФО (IAS) 12 «Признание отложенных налоговых активов в отношении нерезализованных убытков»

Компания впервые применила данные поправки в текущем году. Поправки содержат разъяснения относительно того, как организация должна оценивать наличие существенной налогооблагаемой прибыли, против которой могут быть зачтены вычитаемые временные разницы.

Применение данных поправок не оказало влияния на финансовую отчетность Компании, поскольку Компания оценивает достаточность будущей налогооблагаемой прибыли способом, сопоставимым с указанным в поправках.

Ежегодные усовершенствования МСФО, период 2014-2016 годов

Компания впервые в этом году применила поправки к МСФО (IFRS) 12, включенные в «Ежегодные усовершенствования, период 2014-2016 годов». Прочие поправки, входящие в состав данного документа, не являются обязательными к применению в текущем периоде и не применялись досрочно (новые и пересмотренные МСФО, выпущенные, но еще не вступившие в силу).

Акционерное Общество «Компания по Страхованию Жизни «FREEDOM FINANCE LIFE»

Примечания к Финансовой Отчетности (Продолжение)
За год, Закончившийся 31 декабря 2018 года
(в тысячах Казахстанских тенге)

Поправки к МСФО (IFRS) 12 разъясняют, что организации освобождены от требования по раскрытию обобщенной финансовой информации в отношении долей участия в дочерних и ассоциированных организациях, а также совместных предприятиях, которые классифицируются (или включаются в состав выбывающей группы, которая классифицируется) как предназначенные для продажи. Поправки разъясняют, что данное освобождение является единственным исключением из общих требований по раскрытию в отношении таких долей участия.

Применение данных поправок не оказало существенного влияния на финансовую отчетность Компании.

Новые и пересмотренные МСФО, выпущенные, но еще не вступившие в силу

Компания не применяла следующие новые и пересмотренные МСФО, выпущенные, но еще не вступившие в силу:

- МСФО (IFRS) 9 «Финансовые инструменты»;
- Поправки к МСФО (IFRS) 9 «Особенности предоплаты с отрицательным возмещением»;
- Поправки к МСФО (IFRS) 4 «Применение МСФО (IFRS) 9 «Финансовые инструменты» вместе с МСФО (IFRS) 4 «Договоры страхования»;
- МСФО (IFRS) 16 «Аренда»;
- МСФО (IFRS) 17 «Договоры страхования»;
- Ежегодные усовершенствования МСФО, период 2015-2017 гг. - поправки к МСФО (IFRS) 3 «Объединение бизнеса», МСФО (IFRS) 11 «Совместная деятельность», МСФО (IAS) 12 «Налоги на прибыль» и МСФО (IAS) 23 «Затраты по займам»;
- Поправки к МСФО (IAS) 1 и МСФО (IAS) 8 «Определение существенности»;
- КРМФО (IFRIC) 23 «Неопределенность в отношении правил исчисления налога на прибыль»;

МСФО (IFRS) 9 «Финансовые инструменты»

МСФО (IFRS) 9, выпущенный в ноябре 2009 года, вводит новые требования к классификации и оценке финансовых активов (ФА). В октябре 2010 года в стандарт были внесены поправки, которые ввели новые требования к классификации и оценке финансовых обязательств (ФО) и к прекращению их признания. В ноябре 2013 года стандарт был дополнен новыми требованиями по учету хеджирования. Обновленная версия стандарта была выпущена в июле 2014 года. Основные изменения относились к а) требованиям к обесценению финансовых активов; б) поправкам в отношении классификации и оценки, заключающимся в добавлении новой категории финансовых активов «оцениваемые по справедливой стоимости через прочие совокупные доходы» (ОССЧПСД) для определенного типа простых долговых инструментов.

Основные требования МСФО (IFRS) 9:

- **Классификация и оценка финансовых активов.** Все признанные ФА, которые находятся в сфере действия МСФО (IFRS) 9, должны оцениваться после первоначального признания либо по амортизированной стоимости, либо по справедливой стоимости. В частности, долговые инструменты, удерживаемые в рамках бизнес-модели, нацеленной на получение предусмотренных договором денежных потоков, включающих только основную сумму и проценты по ней, как правило, оцениваются по амортизированной стоимости. Долговые инструменты, удерживаемые в рамках бизнес-модели, цель которой достигается как получением предусмотренных договором денежных потоков, так и продажей финансового актива, а также имеющие договорные условия, которые обуславливают получение денежных потоков, являющихся исключительно погашением основной суммы долга и процентов на непогашенную часть основной суммы долга, обычно отражаются по ОССЧПСД. Все прочие долговые и долевые инструменты оцениваются по справедливой стоимости. Кроме того, организация в соответствии с МСФО (IFRS) 9 может принять решение, без права его последующей отмены, представлять последующие изменения стоимости долевых инструментов (не предназначенных для торговли и не являющихся условным возмещением, признанным приобретателем в рамках сделки по объединению бизнесов)

Акционерное Общество «Компания по Страхованию Жизни «FREEDOM FINANCE LIFE»

Примечания к Финансовой Отчетности (Продолжение)

За год, Закончившийся 31 декабря 2018 года

(в тысячах Казахстанских тенге)

- в составе прочего совокупного дохода с признанием в прибылях или убытках только дохода от дивидендов.
- **Классификация и оценка финансовых обязательств.** Изменения справедливой стоимости финансовых обязательств, классифицированных как оцениваемые по справедливой стоимости через прибыль или убыток, связанные с изменением их собственных кредитных рисков, должны признаваться в прочем совокупном доходе, если такое признание не приводит к созданию или увеличению учетного дисбаланса в прибылях или убытках. Изменение справедливой стоимости в связи с изменением собственного кредитного риска финансовых обязательств не подлежит последующей реклассификации в отчет о прибылях и убытках. В соответствии с МСФО (IAS) 39 изменения справедливой стоимости финансовых обязательств, классифицированных как оцениваемые по справедливой стоимости через прибыль или убыток, целиком признавались в отчете о прибылях и убытках.
 - **Обесценение.** При определении обесценения финансовых активов МСФО (IFRS) 9 требует применять модель ожидаемых кредитных убытков вместо модели понесенных потерь, которая предусмотрена МСФО (IAS) 39. Модель ожидаемых кредитных убытков требует учитывать предполагаемые кредитные убытки и их изменения на каждую отчетную дату, чтобы отразить изменения в уровне кредитного риска с даты признания финансовых активов. Другими словами, теперь нет необходимости ждать событий, подтверждающих высокий кредитный риск, чтобы признать обесценение.
 - **Учет хеджирования.** Новые правила учета хеджирования сохраняют три типа отношений хеджирования, установленные МСФО (IAS) 39. МСФО (IFRS) 9 содержит более мягкие правила в части возможности применения учета хеджирования к различным транзакциям, расширен список финансовых инструментов, которые могут быть признаны инструментами хеджирования, а также список типов компонентов рисков нефинансовых статей, к которым можно применять учет хеджирования. Кроме того, концепция теста на эффективность была заменена принципом наличия экономической взаимосвязи. Ретроспективная оценка эффективности учета хеджирования больше не требуется. Требования к раскрытию информации об управлении рисками были существенно расширены.

Поправки к МСФО (IFRS) 9 «Особенности предоплаты с отрицательным возмещением».

Поправки к МСФО (IFRS) 9 разъясняют, что для того, чтобы определить удовлетворяют ли особенности предоплаты критерию выплат в счет основной суммы долга и процентов сторона по договору может выплатить или получить обоснованное возмещение за предоплату независимо от ее причины. Другими словами, особенности предоплаты с отрицательным возмещением автоматически не нарушают критерий выплат в счет основной суммы долга и процентов.

Поправки применяются к годовым периодам, начинающимся не ранее 1 января 2019 года с возможностью досрочного применения. В зависимости от даты первоначального применения поправок в сравнении с датой первоначального применения МСФО (IFRS) 9 действуют специальные переходные положения.

Руководство Компании не ожидает, что применение данных поправок в будущем окажет влияние на финансовую отчетность Компании.

Акционерное Общество «Компания по Страхованию Жизни «FREEDOM FINANCE LIFE»

Примечания к Финансовой Отчетности (Продолжение)
За год, Закончившийся 31 декабря 2018 года
(в тысячах Казахских тенге)

Поправки к МСФО (IFRS) 4 «Применение МСФО (IFRS) 9 «Финансовые инструменты» вместе с МСФО (IFRS) 4 «Договоры страхования»

Поправки разрешают организациям, деятельность которых преимущественно связана со страхованием, отложить переход с МСФО (IAS) 39 на МСФО (IFRS) 9 до периода, начинающегося не ранее 1 января 2021 года или до даты применения нового стандарта по страхованию, если она наступит ранее 1 января 2021 года. Оценка того, связана ли деятельность организации преимущественно со страхованием, должна быть сделана на уровне отчитывающейся организации по состоянию на годовую отчетную дату, непосредственно предшествующую 1 апреля 2016 года. Впоследствии оценка должна быть сделана повторно, только если произошло существенное изменение деятельности организации, удовлетворяющее определенным критериям. Организация должна применять поправки, связанные с временным освобождением от применения МСФО (IFRS) 9, в отношении годовых периодов, начинающихся 1 января 2018 года или после этой даты.

Кроме того, поправки предоставляют возможность всем организациям, имеющим договоры страхования в сфере применения МСФО (IFRS) 4, применять МСФО (IFRS) 9 полностью, но реклассифицировать из состава прибылей или убытков в прочем совокупном доходе суммы разниц в учете в соответствии с МСФО (IFRS) 9 по сравнению с МСФО (IAS) 39 в отношении определенных финансовых активов, выбранных организацией. Такой подход называется «методом наложения» и может применяться в отношении отдельных активов с учетом специальных требований относительно определения активов, к которым будет применяться этот подход, и прекращения применения данного подхода в отношении выбранных активов. Организация должна применять указанные поправки, разрешающие применять метод наложения к определенным по ее усмотрению финансовым активам, когда она впервые применяет МСФО (IFRS) 9.

Компания использовала данное разрешение и отложила переход на МСФО (IFRS) 9 до наступления периодов, начинающихся 1 января 2021 года.

МСФО (IFRS) 16 «Аренда»

Общее влияние применения МСФО (IFRS) 16 «Аренда». МСФО (IFRS) 16 вводит единую модель определения договоров аренды и порядка их отражения в финансовой отчетности со стороны как арендодателя, так и арендатора. При вступлении в силу в отношении отчетных периодов, начинающихся не ранее 1 января 2019 года, МСФО (IFRS) 16 заменит все действующие на данный момент указания по учету аренды, включая МСФО (IAS) 17 «Аренда» и соответствующие интерпретации. Датой первоначального применения МСФО (IFRS) 16 для Компании является 1 января 2019 года.

В отличие от учета со стороны арендатора, учет со стороны арендодателя в соответствии с МСФО (IFRS) 16 остался практически неизменным по сравнению с МСФО (IAS) 17.

Влияние нового определения аренды. Компания планирует воспользоваться практической мерой, предлагаемой в рамках перехода к МСФО (IFRS) 16, которая позволяет не определять заново представляет ли договор собой или содержит условия аренды. Соответственно, определение аренды в соответствии с МСФО (IAS) 17 и КРМФО (IFRIC) 4 будет по-прежнему применяться по отношению к договорам аренды, заключенным или измененным до 1 января 2019 года.

Изменение в определении аренды относится преимущественно к концепции контроля. МСФО (IFRS) 16 различает договоры аренды и договоры оказания услуг на основании того, контролирует ли покупатель использование идентифицированного актива. Контроль должен осуществляться, если покупатель имеет:

- право на получение практически всех экономических выгод от использования идентифицированного актива; и
- право на непосредственное использование такого актива.

Акционерное Общество «Компания по Страхованию Жизни «FREEDOM FINANCE LIFE»

Примечания к Финансовой Отчетности (Продолжение)

За год, Закончившийся 31 декабря 2018 года

(в тысячах Казахстанских тенге)

Компания будет применять определение аренды и связанные указания МСФО (IFRS) 16 в отношении всех договоров аренды, заключенных или измененных не ранее 1 января 2019 года (независимо от того является ли она арендодателем или арендатором по договору аренды).

Влияние на учет аренды со стороны арендатора

Операционная аренда: МСФО (IFRS) 16 изменит принцип учета Компанией аренды, ранее классифицируемой как операционная аренда в соответствии с МСФО (IAS) 17 (внебалансовый учет).

При первоначальном применении МСФО (IAS) 16 ко всем договорам аренды (за исключением указанных ниже) Компания должна:

- (а) признать в отчете о финансовом положении активы в форме права пользования и обязательства по аренде, первоначально оцениваемые по приведенной стоимости будущих арендных платежей;
- (б) признать в отчете о прибылях и убытках амортизацию активов в форме права пользования и процентов по обязательствам по аренде;
- (в) отделить в отчете о движении денежных средств общую сумму денежных средств, направленных на погашение основной части (представленной в финансовой деятельности) и процентов (представленных в операционной деятельности).

Стимулирующие платежи по аренде (например, бесплатный (льготный) период) будут признаваться в рамках оценки активов в форме права пользования и обязательств по аренде, в то время, как в соответствии с МСФО (IAS) 17 они вели к признанию стимулирующей выплаты по обязательству по аренде, амортизируемой как равномерное сокращение расходов на аренду в течение ее срока.

Согласно МСФО (IFRS) 16, оценка активов в форме права пользования на предмет обесценения будет проводиться в соответствии с МСФО (IAS) 36 «Обесценение активов». Это заменит предыдущее требование относительно признания резерва по убыточным договорам аренды.

Для договоров краткосрочной аренды (сроком до 12 месяцев) и аренды активов с низкой стоимостью (как персональные компьютеры и офисная мебель) Компания намерена признавать расходы по аренде равномерно как разрешено МСФО (IFRS) 16.

Финансовая аренда: Основная разница между МСФО (IFRS) 16 и МСФО (IAS) 17 на уровне активов, полученных по договорам финансовой аренды, заключается в оценке гарантии остаточной стоимости, предоставленной арендатором арендодателю. Согласно МСФО (IFRS) 16 Компания признает в составе своего обязательства по аренде только сумму, ожидаемую к уплате в соответствии с гарантией остаточной стоимости, а не максимальную величину гарантии, как это предусмотрено МСФО (IAS) 17. При первоначальном применении Компания представит оборудование, ранее отражаемое в составе основных средств, по строке активов в форме права пользования, а обязательство по аренде, ранее отражаемое в составе заемных средств, отдельной строкой для обязательств по аренде.

На основании анализа договоров финансовой аренды Компании по состоянию на 31 декабря 2018 года с учетом фактов и обстоятельств, существующих на указанную дату, руководство Компании пришло к выводу, что данное изменение не окажет влияния на суммы, отраженные в финансовой отчетности Компании.

Влияние на учет аренды со стороны арендодателя. Согласно МСФО (IFRS) 16 арендодатель продолжит классифицировать аренду как операционную или финансовую и учитывать каждый из видов аренды отдельно. Однако МСФО (IFRS) 16 изменил и расширил требования в отношении отражения информации, в частности, относительно того, как арендодатель должен управлять рисками, связанными с его остаточной долей арендованных активов.

Акционерное Общество «Компания по Страхованию Жизни «FREEDOM FINANCE LIFE»

Примечания к Финансовой Отчетности (Продолжение)

За год, Закончившийся 31 декабря 2018 года

(в тысячах Казахстанских тенге)

Согласно МСФО (IFRS) 16 промежуточный арендодатель учитывает главный договор аренды и договор субаренды, как два отдельных договора. Промежуточный арендодатель должен классифицировать субаренду как финансовую или операционную на основании актива в форме права пользования, обусловленного главным договором аренды (а не на основании соответствующего актива, как это предусмотрено в соответствии с МСФО (IAS) 17).

В результате данного изменения Компания реклассифицирует некоторые договоры субаренды, как договоры финансовой аренды. Согласно требованиям МСФО (IFRS) 9 оценочный резерв по ожидаемым кредитным убыткам будет признаваться в отношении дебиторской задолженности по финансовой аренде. Признание арендованных активов будет прекращено и будет признаваться дебиторская задолженность по финансовой аренде. Данное изменение в учете изменит сроки признания связанной выручки (отражающей в составе финансовых доходов).

МСФО (IFRS) 17 «Договоры страхования».

Новый стандарт устанавливает принципы признания, оценки, представления и раскрытия информации по договорам страхования и замещает МСФО (IFRS) 4 «Договоры страхования».

Данный стандарт предусматривает использование общей модели, модифицированной согласно договорам страхования с компонентами прямого участия, описанным в качестве договоров с переменным страховым вознаграждением. Если определенные критерии удовлетворены, общая модель упрощается путем оценки обязательства по оставшемуся покрытию с использованием метода распределения премии.

Общая модель будет использовать текущие допущения для оценки суммы, сроков и неопределенности будущих денежных потоков, а также будет отдельно измерять стоимость такой неопределенности; модель учитывает рыночные процентные ставки и влияние опционов и гарантий держателей страховых договоров.

Стандарт вступает в силу в отношении годовых периодов, начинающихся не ранее 1 января 2021 года с возможностью досрочного применения. Он применяется ретроспективно, за исключением тех случаев, когда это практически неосуществимо, в таких случаях применяется модифицированный ретроспективный подход или подход справедливой стоимости.

Для целей удовлетворения переходных требований датой первоначального применения является начало годового отчетного периода, в котором предприятие впервые применяет данный стандарт, а датой перехода является начало периода, непосредственно предшествующего дате первоначального применения.

Ежегодные усовершенствования МСФО, период 2015-2017 гг.

Поправки к МСФО (IFRS) 3 «Объединение бизнеса», МСФО (IFRS) 11 «Совместная деятельность», МСФО (IAS) 12 «Налоги на прибыль» и МСФО (IAS) 23 «Затраты по займам». Ежегодные усовершенствования включают поправки к четырем стандартам.

МСФО (IAS) 12 «Налоги на прибыль». Поправки разъясняют, что организация должна признавать налоговые последствия в отношении дивидендов в составе прибылей или убытков, прочего совокупного дохода или капитала в зависимости от того, где она первоначально признала операции, которые генерировали распределяемую прибыль. Поправки применяются независимо от ставок по налогу на прибыль, применяемых в отношении распределяемой и нераспределяемой прибыли.

МСФО (IAS) 23 «Затраты по займам». Поправки к МСФО (IAS) 23 разъясняют, что если какой-либо заем остается непогашенным после того, как соответствующий актив готов к предполагаемому использованию или продаже, то в этом случае при расчете ставки капитализации по заемным средствам общего назначения такой заем включается в состав заемных средств общего назначения.

Акционерное Общество «Компания по Страхованию Жизни «FREEDOM FINANCE LIFE»

Примечания к Финансовой Отчетности (Продолжение)
За год, Закончившийся 31 декабря 2018 года
(в тысячах Казахстанских тенге)

МСФО (IFRS) 3 «Объединение бизнеса». Поправки к МСФО (IFRS) 3 разъясняют, что при получении организацией контроля над бизнесом, который представляет собой совместные операции, организация применяет требования в отношении объединения бизнеса, осуществляемого поэтапно, и, среди прочего, производит переоценку ранее принадлежавших ей долей участия в совместных операциях по справедливой стоимости. Переоценка ранее принадлежавших долей участия охватывает любые непризнанные активы, обязательства и гудвил, связанные с совместными операциями.

МСФО (IFRS) 11 «Совместная деятельность». Поправки к МСФО (IFRS) 11 разъясняют, что, когда сторона, которая участвует, но не осуществляет совместный контроль над совместными операциями, которые представляют собой бизнес, получает совместный контроль над такими совместными операциями, она не производит переоценку ранее принадлежавших ей долей участия в совместных операциях.

Все поправки применяются в отношении годовых периодов, начинающихся не ранее 1 января 2019 года и, как правило, требуют перспективного применения; Разрешается досрочное применение. Руководство Компании не ожидает, что применение данных поправок в будущем окажет влияние на финансовую отчетность Компании.

Поправки к МСФО (IAS) 1 и МСФО (IAS) 8 «Определение существенности»

Поправки призваны облегчить понимание понятия «существенности», не изменяя базовое определение.

Концепция «маскировки» существенной информации путем ее представления вместе с несущественной информацией была включена, как часть обновленного определения. Порог «существенности» информации для пользователей был повышен с «может повлиять» на «можно обоснованно ожидать, что повлияет». Определение существенности, представленное в МСФО (IAS) 8 «Учетная политика, изменения в бухгалтерских оценках и ошибки» было заменено ссылкой к МСФО (IAS) 1 «Представление финансовой отчетности». Совет по МСФО внес поправки в прочие стандарты и в Концептуальные основы, которые содержат ссылки на определение существенности или используют этот термин, с целью обеспечения его последовательного применения. Поправки вступают в силу в отношении годовых отчетных периодов, начинающихся 1 января 2020 года и после этой даты, применяется перспективно. Допускается досрочное применение. Руководство Компании не ожидает, что применение данных поправок окажет влияние на финансовую отчетность Компании.

КРМФО (IFRIC) 23 «Неопределенность в отношении правил исчисления налога на прибыль»

КРМФО (IFRIC) 23 разъясняет, как учитывать налог на прибыль, когда существует неопределенность налоговых трактовок. Разъяснение требует, чтобы организация:

- определила, рассматривать ли каждую неопределенную налоговую трактовку по отдельности или вместе с одной или несколькими другими неопределенными налоговыми трактовками; и
- оценила, существует ли высокая вероятность того, что налоговый орган согласится с неопределенной налоговой трактовкой, которую организация использовала или планировала использовать при подготовке декларации по налогу на прибыль;
- если высокая вероятность существует, организация учитывает налог на прибыль в соответствии с такой налоговой трактовкой;
- если высокая вероятность отсутствует, организация должна отразить влияние неопределенности при учете налога на прибыль.

КРМФО применяется для годовых периодов, начинающихся 1 января 2019 года или после этой даты, допускается досрочное применение. Организации могут применять КРМФО ретроспективно (если это возможно без использования более поздней информации) или с использованием модифицированного ретроспективного подхода без пересчета сравнительной информации.

Акционерное Общество «Компания по Страхованию Жизни «FREEDOM FINANCE LIFE»

Примечания к Финансовой Отчетности (Продолжение)
За год, Закончившийся 31 декабря 2018 года
(в тысячах Казахских тенге)

4. Денежные средства их эквиваленты

	31 декабря 2018 года	31 декабря 2017 года
Соглашения обратного РЕПО	1,752,522	1,704,440
Текущие счета в брокерских компаниях	79,946	944
Текущие счета в банках	31,905	33,200
Итого	1,864,373	1,738,584

По состоянию на 31 декабря 2018 и 2017 годов в состав соглашений обратного РЕПО включен начисленный процентный доход в сумме 3,518 тыс. тенге и 4,422 тыс. тенге, соответственно.

Балансовая стоимость обеспечения и справедливая стоимость ссуд по соглашениям обратного РЕПО по состоянию на 31 декабря 2018 и 2017 годов представлена следующим образом:

	31 декабря 2018 года		31 декабря 2017 года	
	Балансовая стоимость	Справедливая стоимость	Балансовая стоимость	Справедливая стоимость
Краткосрочные облигации Министерства финансов Республики Казахстан	680,314	714,633	380,193	387,244
Облигации юридических лиц, кроме банков второго уровня	478,452	635,794	-	-
Акции юридических лиц, за исключением банков второго уровня	366,423	569,482	1,304,168	1,861,600
Ноты Национального Банка Республики Казахстан	167,076	172,165	-	-
Акции иностранных эмитентов	60,257	84,637	-	-
Акции Народного сберегательного Банка Казахстана	-	-	20,079	28,883
Итого	1,752,522	2,176,711	1,704,440	2,277,727

5. Средства в банках

	Валюта	Процентная ставка, %	31 декабря 2018 года	Валюта	Процентная ставка, %	31 декабря 2017 года
АО «Банк Хоум Кредит»	-	-	-	Тенге	14.0	600,460
АО «АзияКредит Банк»	-	-	-	Тенге	12.0	125,000
АО «АТФ Банк»	-	-	-	Тенге	12.0	101,019
АО «Tengri Bank»	-	-	-	Тенге	13.0	57,958
АО «Капитал Банк»	-	-	-	Тенге	14.0	50,563
АО «Банк Kassa Nova»	-	-	-	Тенге	12.0	517
Итого						935,517

По состоянию на 31 декабря 2018 и 2017 годов, в состав средств в банках включен начисленный процентный доход в сумме ноль и 10,017 тыс. тенге, соответственно.

Акционерное Общество «Компания по Страхованию Жизни «FREEDOM FINANCE LIFE»

Примечания к Финансовой Отчетности (Продолжение)
За год, Закончившийся 31 декабря 2018 года
(в тысячах Казахстанских тенге)

6. Инвестиции, имеющиеся в наличии для продажи

	31 декабря 2018 года	31 декабря 2017 года
Долговые ценные бумаги	6,084,876	4,305,963
Долевые ценные бумаги	834,042	738
Итого	6,918,918	4,306,701

Долговые ценные бумаги:	Процентная ставка к номиналу %	31 декабря 2018 года	Процентная ставка к номиналу %	31 декабря 2017 года
Министерство финансов Республики Казахстан	7.21	2,202,676	-	-
АО «Банк Хоум Кредит»	14.58	1,165,279	15.00	390,361
АО Каспи Банк	9.70	742,352	-	-
АО Казагрофинанс	12.00	717,605	-	-
АО «Самрук Казына»	10.50	672,976	9.12	1,264,809
АО «Казахстанская Ипотечная Компания»	10.50	462,206	10.50	653,039
АО «Банк Развития Казахстана»	10.65	121,782	10.50	383,804
АО «Самрук Энерго»	-	-	13.00	640,597
АО «ВТБ Банк» (Казахстан)	-	-	8.00	582,277
АО «Мангистауская распределительная электросетевая компания»	-	-	9.00	220,856
АО «Национальная компания «КазМунайГаз»	-	-	10.50	170,220
Итого		6,084,876		4,305,963

Долевые ценные бумаги:	31 декабря 2018 года	31 декабря 2017 года
АО Кселл	446,075	-
АО KEGOC	293,851	-
АО «Народный сберегательный банк Казахстана»	93,982	-
Простые акции АО «Фонд гарантирования страховых выплат»*	134	738
Итого	834,042	738

* Доля участия составляет менее 1% по долевым инструментам

По состоянию на 31 декабря 2018 и 2017 годов, в состав инвестиций, имеющихся в наличии для продажи, включен начисленный процентный доход на сумму 161,316 тыс. тенге и 129,241 тыс. тенге, соответственно.

Акционерное Общество «Компания по Страхованию Жизни «FREEDOM FINANCE LIFE»

Примечания к Финансовой Отчетности (Продолжение)
За год, Закончившийся 31 декабря 2018 года
(в тысячах Казахстанских тенге)

7. Резерв незаработанной премии

	31 декабря 2018 года	31 декабря 2017 года	Изменение в резерве незаработан- ных премий
Резерв незаработанной премии	1,707,005	1,389,497	317,508
Резерв незаработанной премии, доля перестраховщиков	(42,511)	(875,517)	833,006
Резерв незаработанной премии, за вычетом доли перестраховщиков	1,664,494	513,980	1,150,514
	31 декабря 2017 года	31 декабря 2016 года	Изменение в резерве незаработан- ных премий
Резерв незаработанной премии	1,389,497	1,239,356	150,141
Резерв незаработанной премии, доля перестраховщиков	(875,517)	(450,868)	(424,649)
Резерв незаработанной премии, за вычетом доли перестраховщиков	513,980	788,488	(274,508)

8. Резерв убытков

	31 декабря 2018 года	31 декабря 2017 года
Резерв убытков, общая сумма	5,558,401	5,121,298
Резерв убытков, доля перестраховщиков	(287,117)	(151,435)
Резерв убытков, за вычетом доли перестраховщиков	5,271,284	4,969,863
	2018 год	2017 год
На начало года	4,969,863	3,665,650
Чистое изменение в резервах убытков	301,421	1,304,213
На конец года	5,271,284	4,969,863

Акционерное Общество «Компания по Страхованию Жизни «FREEDOM FINANCE LIFE»»

Примечания к Финансовой Отчетности (Продолжение)
За год, Закончившийся 31 декабря 2018 года
(в тысячах Казахстанских тенге)

	РЗНУ	РПНУ	Резерв непроиз- шедших убытков по договорам страхова- ния жизни и прочих аннуитетов*	Резерв непроиз- шедших убытков по договорам пенсион- ного аннуитета	Итого
31 декабря 2016 года	131,683	110,102	134,303	3,289,562	3,665,650
Плюс: произошедшие убытки, за вычетом доли перестраховщиков (Примечание 18)	109,345	81,014	203,667	1,311,152	1,705,178
Минус: Претензии выплаченные, за вычетом доли перестраховщиков (Примечание 18)	(123,474)	-	(50,717)	(226,774)	(400,965)
31 декабря 2017 года	117,554	191,116	287,253	4,373,940	4,969,863
Плюс: произошедшие убытки, за вычетом доли перестраховщиков (Примечание 18)	207,774	486,161	303,916	(249,781)	748,070
Минус: Претензии выплаченные, за вычетом доли перестраховщиков (Примечание 18)	(143,089)	-	(80,284)	(223,276)	(446,649)
31 декабря 2018 года	182,239	677,277	510,885	3,900,883	5,271,284

	РЗНУ	РПНУ	Резерв непроиз- шедших убытков по договорам страхова- ния жизни и прочих аннуитетов*	Резерв непроиз- шедших убытков по договорам пенсион- ного аннуитета	Итого
31 декабря 2018 года					
Резерв убытков	224,487	812,511	620,520	3,900,883	5,558,401
Резерв убытков, доля перестраховщиков	(42,248)	(135,234)	(109,635)	-	(287,117)
Итого	182,239	677,277	510,885	3,900,883	5,271,284
31 декабря 2017 года					
Резерв убытков	151,151	304,364	291,843	4,373,940	5,121,298
Резерв убытков, доля перестраховщиков	(33,597)	(113,248)	(4,590)	-	(151,435)
Итого	117,554	191,116	287,253	4,373,940	4,969,863

* Связан с продуктами обязательного аннуитетного страхования в соответствии с Законом «Об обязательном страховании работника от несчастных случаев при исполнении им трудовых (служебных) обязанностей» и другими видами аннуитетного страхования.

Изменения в оценке резервов

В течение отчетного периода, в Компании произошло изменение в параметрах использованные в расчете РПНУ. Данное изменение в оценке резервов должно быть отражено на дату изменения и на будущие даты в соответствии с МСФО (IAS) 8, так как оно представляет изменение в оценке руководства в результате новой информации, полученной Компанией, и не представляют собой корректировки ошибки.

Акционерное Общество «Компания по Страхованию Жизни «FREEDOM FINANCE LIFE»

Примечания к Финансовой Отчетности (Продолжение)
За год, Закончившийся 31 декабря 2018 года
(в тысячах Казахстанских тенге)

До 31 декабря 2018 года Компания рассчитывала РПНУ пролонгацию по классу «Обязательного страхования работника от несчастного случая» на основании следующих вероятностей пролонгации:

- в случае УПТ 50% и выше: 50% - в случае первичного установления утраты профессиональной трудоспособности, 75% - в случае первичного продления утраты профессиональной трудоспособности, 100% в случае повторного и более продления утраты профессиональной трудоспособности.
- в случае УПТ до 50%: 25% - в случае первичного установления утраты профессиональной трудоспособности, 50% - в случае первичного продления утраты профессиональной трудоспособности, 75% в случае повторного продления, и 100% в случае третьего и более продления утраты профессиональной трудоспособности.

Начиная с 31 декабря 2018 года Компания применяет вероятность 100% для всех случаев утраты трудоспособности, так как на основании накопленных статистических данных руководство считает, что новая оценка является более подходящей.

31 декабря 2018	Предыдущая оценка	Эффект изменения оценки	Новая оценка
РПНУ	305,093	247,491	552,584
Чистая сумма РПНУ	51,563	48,456	100,019

В 2018 и 2017 годах, Компания использовала следующие допущения для расчета резерва по всем договорам аннуитетного страхования:

	2018 год	2017 год
Ставки дисконта		
Норма прибыли по инвестициям	5.0%-6.0%	4.0%-6.0%
Ставка индексации страховых выплат	5.0%-8.0%	5.0%-8.0%
Вероятность смертности		
Аннуитетное страхование		
- Мужчины (возраст 0-111 лет)	0.0001904 - 1	0.0001904 - 1
- Женщины (возраст 0-111 лет)	0.0000952 - 1	0.0000952 - 1

Анализ чувствительности резервов на изменения в допущениях

Капитал, активы и обязательства и чистая прибыль зависят от нескольких ключевых допущений, и любое изменение в этих допущениях может значительно повлиять на капитал и чистую прибыль. Степень воздействия каждого изменения зависит от методологии и основных допущений, используемых при расчете обязательств. Данное примечание раскрывает чувствительность резервов на изменения в допущениях, используемых при расчете обязательств.

Основной страховой риск возникает в результате изменений таблиц смертности. Риск зависит от смертности и вида договора. Ставки по смертности основаны на таблицах смертности, утвержденных уполномоченным органом. Если вероятность смертности уменьшается, то это может привести к увеличению обязательств по договору аннуитетного страхования.

Акционерное Общество «Компания по Страхованию Жизни «FREEDOM FINANCE LIFE»

Примечания к Финансовой Отчетности (Продолжение)

За год, Закончившийся 31 декабря 2018 года

(в тысячах Казахстанских тенге)

Оценка процентных ставок определяется на основе рыночных ставок и таким образом изменения в рыночных ставках воздействуют на размер резервов.

	31 декабря 2018 года			31 декабря 2017 года		
	Изменение в допущении	Влияние на резервы пенсионного аннуитета	Влияние на резервы по договорам страхования жизни прочих аннуитетов	Изменение в допущении	Влияние на резервы пенсионного аннуитета	Влияние на резервы по договорам страхования жизни прочих аннуитетов
Ставка дисконта	-0.10%	+1.15%	+0.82%	-0.10%	+1.19%	+0.95%
Ставки по смертности						
- Сценарий I	-10%	+3.40%	+1.51%	-10%	+3.28%	+1.64%
- Сценарий II	+10%	-3.01%	-1.37%	+10%	-2.90%	-1.49%
- Сценарий III	+30%	-8.10%	-3.80%	+30%	-7.81%	-3.41%

Изменения в показателях смертности, по указанным трем сценариям, показывают влияние на резервы убытков при увеличении показателей по всем эффективным страховым обязательствам. Уменьшение смертности приводит к увеличению продолжительности жизни, и в случае аннуитетов к увеличению резервов. Увеличение в показателях смертности приводит к снижению ожидаемой продолжительности жизни, и как следствие к снижению в резервах убытков.

Ограничения

В приведенных выше таблицах отражен эффект изменения, основанного на указанном предположении, тогда как другие предположения остаются неизменными. В действительности, существует связь между предположениями и другими факторами. Также следует отметить, что чувствительность имеет нелинейный характер, поэтому не должна проводиться интерполяция или экстраполяция полученных результатов.

Анализ чувствительности не учитывает, что Компания активно управляет активами и обязательствами. В дополнение к этому финансовое положение Компании может быть подвержено изменениям в зависимости от изменений, происходящих на рынке. Следовательно, изменение предположений может не оказать влияния на обязательства и существенно повлиять на активы, учитываемые в отчете о финансовом положении по рыночной цене. В этой ситуации разные методы оценки активов и обязательств могут приводить к значительным колебаниям величины капитала.

Другие ограничения в приведенном выше анализе чувствительности включают использование гипотетических движений на рынке с целью раскрытия потенциального риска, которые представляют собой лишь прогноз Компании о предстоящих изменениях на рынке, которые невозможно предсказать с какой-либо степенью уверенности.

9. Налог на прибыль

Компания составляет расчеты по налогу на прибыль за текущий период на основании данных налогового учета, осуществляемого в соответствии с требованиями налогового законодательства Республики Казахстан, в которой работает Компания, которые могут отличаться от МСФО.

В связи с тем, что некоторые виды расходов не учитываются для целей налогообложения, а также ввиду наличия необлагаемого налогом дохода у Компании возникают определенные постоянные налоговые разницы.

Акционерное Общество «Компания по Страхованию Жизни «FREEDOM FINANCE LIFE»

Примечания к Финансовой Отчетности (Продолжение)
За год, Закончившийся 31 декабря 2018 года
(в тысячах Казахстанских тенге)

Отложенный налог отражает чистый налоговый эффект от временных разниц между учетной стоимостью активов и обязательств в целях финансовой отчетности и суммой, определяемой в целях налогообложения. Временные разницы, имеющиеся на 31 декабря 2018 и 2017 годов, в основном, связаны с различными методами/сроками учета доходов и расходов, а также временными разницами, возникающими в связи с разницей в учетной и налоговой стоимости некоторых активов.

Налоговая ставка, используемая для сверки эффективной ставки с прибылью, приведенной ниже, составляет 20% от налогооблагаемой прибыли к уплате юридическими лицами в Республике Казахстан в соответствии с налоговым законодательством в этой юрисдикции.

	Год, закончив- шийся 31 декабря 2018 года	Год, закончив- шийся 31 декабря 2017 года
(Экономия)/Расходы по отложенному налогу на прибыль	(3,562)	4,402
(Экономия)/Расход по налогу на прибыль	(3,562)	4,402

Сверка эффективной налоговой ставки за годы, закончившиеся 31 декабря 2018 и 2017 годов, представлена следующим образом:

	Год, закончив- шийся 31 декабря 2018 года	Год, закончив- шийся 31 декабря 2017 года
Прибыль до налога на прибыль	389,540	51,594
Налог по установленной ставке (20%)	77,908	10,319
Необлагаемый налогом доход от дивидендов	(11,554)	-
Необлагаемый налогом доход по государственным и листинговым ценным бумагам	(77,147)	(17,401)
Невычитаемые расходы	7,231	11,484
(Экономия)/Расход по налогу на прибыль	(3,562)	4,402

Отложенные налоговые (обязательства)/активы по состоянию на 31 декабря 2018 и 2017 годов составили:

	31 декабря 2018 года	31 декабря 2017 года
Отложенные налоговые активы в отношении:		
Резерва по неиспользованным отпускам	3,447	2,311
Итого отложенные налоговые активы	3,447	2,311
Отложенные налоговые обязательства в отношении:		
Основных средств	(14,856)	(17,282)
Итого отложенные налоговые обязательства	(14,856)	(17,282)
Чистые отложенные налоговые обязательства	(11,409)	(14,971)

Движение (обязательств)/активов по отложенному налогу за годы, закончившиеся 31 декабря 2018 и 2017 годов, представлено следующим образом:

	2018 год	2017 год
На 1 января	(14,971)	(10,569)
(Экономия)/Расходы по отложенному налогу, отраженные в: Отчете о прибылях и убытках	3,562	(4,402)
На 31 декабря	(11,409)	(14,971)

Акционерное Общество «Компания по Страхованию Жизни «FREEDOM FINANCE LIFE»

Примечания к Финансовой Отчетности (Продолжение)

За год, Закончившийся 31 декабря 2018 года

(в тысячах Казахстанских тенге)

10. Основные средства

	Компью- теры и прочее оборудо- вание	Мебель и прочее имущество	Здания	Транспорт	Итого
Первоначальная стоимость:					
По состоянию на 31 декабря 2016 года	36,542	30,014	341,000	10,472	418,028
Поступления	3,495	6,350	-	19,930	29,775
Выбытия	-	-	(341,000)	-	(341,000)
По состоянию на 31 декабря 2017 года	40,037	36,364	-	30,402	106,803
Поступления	1,287	7,677	-	60	9,024
Выбытия	(1,727)	(8,841)	-	-	(10,568)
По состоянию на 31 декабря 2018 года	39,597	35,200	-	30,462	105,259
Накопленная амортизация:					
По состоянию на 31 декабря 2016 года	15,347	5,568	2,025	4,146	27,086
Начисления за год	12,148	4,924	8,099	6,432	31,603
Выбытия	-	-	(10,124)	-	(10,124)
По состоянию на 31 декабря 2017 года	27,495	10,492	-	10,578	48,565
Начисления за год	8,011	5,023	-	7,228	20,262
Выбытия	(1,366)	(3,350)	-	-	(4,716)
По состоянию на 31 декабря 2018 года	34,140	12,165	-	17,806	64,111
Чистая балансовая стоимость:					
На 31 декабря 2018 года	5,457	23,035	-	12,656	41,148
На 31 декабря 2017 года	12,542	25,872	-	19,824	58,238

20 декабря 2017 года, Компания заключила предварительный договор о продаже здания за 461,000 тыс. тенге. 28 декабря 2017 года, на основании акта приема-передачи покупатель принял на себя все риски и выгоды, связанные с владением данным имуществом. Окончательный договор купли-продажи между Компанией и покупателем был заключен 1 марта 2018 года. Поскольку руководство Компании считает, что все риски и вознаграждения были переданы на дату подписания акта приема-передачи, продажа была признана в 2017 году. На дату продажи балансовая стоимость имущества составила 330,876 тыс. тенге, что привело к признанию прочего дохода в размере 130,125 тыс. тенге. Полную оплату за имущество Компания получила в июне 2018 года.

Акционерное Общество «Компания по Страхованию Жизни «FREEDOM FINANCE LIFE»

Примечания к Финансовой Отчетности (Продолжение)
За год, Закончившийся 31 декабря 2018 года
(в тысячах Казахстанских тенге)

11. Нематериальные активы

	2018 год	2017 год
Первоначальная стоимость:		
На начало года	196,607	115,517
Поступления	-	81,090
На конец года	196,607	196,607
Накопленная амортизация:		
На начало года	36,263	10,888
Начисления за год	28,444	25,375
На конец года	64,707	36,263
Чистая балансовая стоимость	131,900	160,344

По состоянию на 31 декабря 2018 и 2017 годов, нематериальные активы были представлены в виде лицензий и программного обеспечения.

12. Отложенные затраты на приобретение

	Страхование от несчаст- ного случая	Страхование на случай болезни	31 декабря 2018 года
Расходы будущих периодов, расчеты с посредниками и отсроченные комиссии по перестрахованию	845,531	103	845,634
Итого	845,531	103	845,634
	Страхование от несчаст- ного случая	Страхование на случай болезни	31 декабря 2017 года
Расходы будущих периодов, расчеты с посредниками и отсроченные комиссии по перестрахованию	161,050	45	161,096
Итого	161,050	45	161,096

13. Дебиторская задолженность

	31 декабря 2018 года	31 декабря 2017 года
Премии к получению от страхователей	92,759	132,578
Выплаты к получению от перестраховщиков	5,517	6,322
Займы, выданные клиентам	84	591
Итого	98,360	139,491

Акционерное Общество «Компания по Страхованию Жизни «FREEDOM FINANCE LIFE»

Примечания к Финансовой Отчетности (Продолжение)
За год, Закончившийся 31 декабря 2018 года
(в тысячах Казахстанских тенге)

14. Прочие активы

	31 декабря 2018 года	31 декабря 2017 года
Прочие финансовые активы:		
Продажа здания	-	461,000
Прочие	1,228	285
	1,228	461,285
Прочие нефинансовые активы:		
Авансы выданные	12,175	19,186
Товарно-материальные запасы	3,457	7,232
Предоплата по налогам, кроме налога на прибыль	972	372
Задолженность работников	-	492
Итого	17,832	488,567

15. Задолженность по страхованию и перестрахованию

	31 декабря 2018 года	31 декабря 2017 года
Задолженность перед страхователями	25,109	28,191
Задолженность перед агентами и брокерами	15,404	15,878
Задолженность по перестрахованию	1,216	90,728
Итого	41,729	134,797

16. Прочие обязательства

	31 декабря 2018 года	31 декабря 2017 года
Прочие финансовые обязательства:		
Начисленный резерв по неиспользованным отпускам	17,237	11,555
Задолженность перед поставщиками за услуги	10,007	6,408
Задолженность перед сотрудниками	125	270
	27,369	18,233
Прочие нефинансовые обязательства:		
Налоги к уплате, кроме налога на прибыль	20,636	13,032
Авансы, полученные по страховой деятельности	11,035	116,590
Обязательства по выплатам в пенсионный фонд	4,576	4,274
Прочее	970	2,573
	37,217	136,469
Итого	64,586	154,702

17. Уставный капитал

Количество акций по состоянию на 31 декабря 2018 и 2017 годов представлено следующим образом:

	31 декабря 2018 года			31 декабря 2017 года		
	Выпущено	Оплачено	Объявлено	Выпущено	Оплачено	Объявлено
Простые акции	1,998,697	1,998,697	3,800,000	1,800,000	1,800,000	1,800,000
	1,998,697	1,998,697	3,800,000	1,800,000	1,800,000	1,800,000

По состоянию на 31 декабря 2017 года акционерный капитал состоял из 1,800,000 обыкновенных акций, которые были полностью оплачены общей стоимостью 1,800,000 тыс. тенге.

Акционерное Общество «Компания по Страхованию Жизни «FREEDOM FINANCE LIFE»

Примечания к Финансовой Отчетности (Продолжение)
За год, Закончившийся 31 декабря 2018 года
(в тысячах Казахстанских тенге)

5 декабря 2018 года, Компания зарегистрировала дополнительный проспект размещения объявленных простых акций в размере 2,000,000 штук.

12 декабря 2018 года, на совместном общем собрании совета директоров АО «Freedom Finance Life» установило цену размещения акций на уровне 1,471.83 тыс. тенге за акцию.

По состоянию на 31 декабря 2018 года, акционерный капитал состоял из 1,935,000 обыкновенных акций, которые были полностью оплачены общей стоимостью 1,998,697 тыс. тенге.

Каждая простая акция имеет право на один голос.

18. Заработанные премии, за вычетом доли перестраховщиков

Заработанные премии, за вычетом доли перестраховщиков за год, закончившийся 31 декабря 2018 года, включают следующее:

	Пенсион- ный аннуитет	Аннуитет- ное страхо- вание	Страхо- вание от несчаст- ного случая	Страхова- ние жизни	Страхова- ние на случай болезни	Итого
Страховые премии, общая сумма	(413,617)	226,519	3,432,314	1,386,276	5,263	4,636,755
Премии, переданные на перестрахование	-	-	(370,534)	(134,054)	-	(504,588)
Страховые премии, за вычетом доли перестраховщиков	(413,617)	226,519	3,061,780	1,252,222	5,263	4,132,167
Изменение в резерве незаработанной премии, общая сумма	-	-	(317,135)	-	(373)	(317,508)
Изменение в резерве незаработанной премии, доля перестраховщиков	-	-	(833,006)	-	-	(833,006)
Изменение в резерве незаработанных премии, нетто	-	-	(1,150,141)	-	(373)	(1,150,514)
Заработанные премии, за вычетом доли перестраховщиков	(413,617)	226,519	1,911,639	1,252,222	4,890	2,981,653

Заработанные премии, за вычетом доли перестраховщиков за год, закончившийся 31 декабря 2017 года, включают следующее:

	Пенсион- ный аннуитет	Аннуитет- ное страхо- вание	Страхо- вание от несчаст- ного случая	Страхова- ние жизни	Страхова- ние на случай болезни	Итого
Страховые премии, общая сумма	1,142,212	191,198	2,790,116	51,232	2,194	4,176,952
Премии, переданные на перестрахование	-	-	(1,894,654)	(5,264)	-	(1,899,918)
Страховые премии, за вычетом доли перестраховщиков	1,142,212	191,198	895,462	45,968	2,194	2,277,034
Изменение в резерве незаработанной премии, общая сумма	-	-	(149,982)	-	(159)	(150,141)
Изменение в резерве незаработанной премии, доля перестраховщиков	-	-	424,649	-	-	424,649
Изменение в резерве незаработанных премии, нетто	-	-	274,667	-	(159)	274,508
Заработанные премии, за вычетом доли перестраховщиков	1,142,212	191,198	1,170,129	45,968	2,035	2,551,542

Акционерное Общество «Компания по Страхованию Жизни «FREEDOM FINANCE LIFE»

Примечания к Финансовой Отчетности (Продолжение)
За год, Закончившийся 31 декабря 2018 года
(в тысячах Казахстанских тенге)

19. Произошедшие убытки, за вычетом доли перестраховщиков

Произошедшие убытки, за вычетом доли перестраховщиков за год, закончившийся 31 декабря 2018 года, включают следующее:

	Пенсион- ный аннуитет	Аннуитет- ное страхова- ние	Страхова- ние от несчаст- ного случая	Страхова- ние жизни	Страхова- ние на случай болезни	Итого
Претензии выплаченные, общая сумма	(223,276)	(79,373)	(202,265)	(1,004)	(409)	(506,327)
Возмещение произошедших убытков, доля перестраховщиков	-	-	59,176	502	-	59,678
Претензии выплаченные, за вычетом доли перестраховщиков	(223,276)	(79,373)	(143,089)	(502)	(409)	(446,649)
Изменение резервов страховых убытков, общая сумма	473,057	(157,681)	(512,829)	(238,994)	(656)	(437,103)
Изменение резервов страховых убытков, доля перестраховщиков	-	-	22,307	113,375	-	135,682
Изменение резервов страховых убытков, нетто	473,057	(157,681)	(490,522)	(125,619)	(656)	(301,421)
Произошедшие убытки, за вычетом доли перестраховщиков	249,781	(237,054)	(633,611)	(126,121)	(1,065)	(748,070)

Произошедшие убытки, за вычетом доли перестраховщиков за год, закончившийся 31 декабря 2017 года, включают следующее:

	Пенсион- ный аннуитет	Аннуитет- ное страхова- ние	Страхова- ние от несчаст- ного случая	Страхова- ние жизни	Страхова- ние на случай болезни	Итого
Претензии выплаченные, общая сумма	(226,774)	(50,593)	(163,021)	(124)	-	(440,512)
Возмещение произошедших убытков, доля перестраховщиков	-	-	39,547	-	-	39,547
Претензии выплаченные, за вычетом доли перестраховщиков	(226,774)	(50,593)	(123,474)	(124)	-	(400,965)
Изменение резервов страховых убытков, общая сумма	(1,084,378)	(147,590)	(118,546)	(12,689)	(330)	(1,363,533)
Изменение резервов страховых убытков, доля перестраховщиков	-	-	54,109	5,211	-	59,320
Изменение резервов страховых убытков, нетто	(1,084,378)	(147,590)	(64,437)	(7,478)	(330)	(1,304,213)
Произошедшие убытки, за вычетом доли перестраховщиков	(1,311,152)	(198,183)	(187,911)	(7,602)	(330)	(1,705,178)

Акционерное Общество «Компания по Страхованию Жизни «FREEDOM FINANCE LIFE»

Примечания к Финансовой Отчетности (Продолжение)
За год, Закончившийся 31 декабря 2018 года
(в тысячах Казахстанских тенге)

20. Комиссионные расходы

Комиссионные расходы за год, закончившийся 31 декабря 2018 года, включают:

	Аннуитетное страхование	Страхование от несчастного случая	Страхование жизни	Страхование на случай болезни	Итого
Комиссионные расходы	659	687,915	1,184,378	945	1,873,897
Итого	659	687,915	1,184,378	945	1,873,897

Комиссионные расходы за год, закончившийся 31 декабря 2017 года, включают:

	Аннуитетное страхование	Страхование от несчастного случая	Страхование жизни	Страхование на случай болезни	Итого
Комиссионные расходы	1,409	328,932	36,922	397	367,660
Итого	1,409	328,932	36,922	397	367,660

21. Процентный доход

	За год, закончившийся 31 декабря 2018 года	За год, закончившийся 31 декабря 2017 года
Процентный доход состоит:		
Процентные доходы по финансовым активам, отражаемым по амортизированной стоимости:		
- процентные доходы по финансовым активам, не подвергавшимся обесценению	381,541	712,474
Процентные доходы по финансовым активам, отражаемым по справедливой стоимости:		
- процентные доходы по финансовым активам, не подвергавшимся обесценению	758,822	77,528
Итого	1,140,363	790,002
Процентные доходы по финансовым активам, отражаемым по амортизированной стоимости, включают:		
Процентные доходы по средствам банков	29,803	591,266
Процентные доходы по соглашениям обратного РЕПО	293,968	121,208
Процентный доход по дивидендам	57,770	-
Итого процентные доходы по финансовым активам, отражаемым по амортизированной стоимости	381,541	712,474
Процентные доходы по финансовым активам, отражаемым по справедливой стоимости, включают:		
Процентные доходы по инвестициям, имеющимся в наличии для продажи	758,822	77,528
Итого процентные доходы по финансовым активам, отражаемым по справедливой стоимости	758,822	77,528
Итого	1,140,363	790,002

Акционерное Общество «Компания по Страхованию Жизни «FREEDOM FINANCE LIFE»

Примечания к Финансовой Отчетности (Продолжение)
За год, Закончившийся 31 декабря 2018 года
(в тысячах Казахстанских тенге)

22. Чистая прибыль/(убыток) от операций с иностранной валютой

	За год, закончив- шийся 31 декабря 2018 года	За год, закончив- шийся 31 декабря 2017 года
Нереализованная прибыль/(убыток)	16,183	(35,098)
Торговые операции, нетто	(1,725)	2,819
Итого	14,458	(32,279)

23. Операционные расходы

	Год, закончив- шийся 31 декабря 2018 года	Год, закончив- шийся 31 декабря 2017 года
Заработная плата и премии	732,452	889,838
Аренда	83,307	89,667
Социальный налог	64,337	76,721
Износ и амортизация	48,706	56,978
Расходы на транспорт	33,320	31,525
Расходы на ремонт и обслуживание	32,774	10,944
Комиссионные банка	32,249	10,665
Командировочные и связанные с ними расходы	12,353	26,539
Услуги связи	11,694	10,780
Расходы на рекламу	10,049	75,588
Коммунальные услуги	9,457	18,300
Канцелярские товары и обслуживание офиса	8,088	10,707
Почтовые услуги	5,669	3,642
Представительские расходы	5,135	2,888
Расходы по прочим взносам и налогам	2,987	4,719
Расходы на обучение	321	1,029
Прочее	64,750	31,227
Итого	1,157,648	1,351,757

24. Финансовые и условные обязательства

Операционная среда

Рынки развивающихся стран, включая Казахстан, подвержены экономическим, политическим, социальным, судебным и законодательным рискам, отличным от рисков более развитых рынков. Законы и нормативные акты, регулирующие ведение бизнеса в Казахстане, могут быстро изменяться, существует возможность их произвольной интерпретации. Будущее экономическое направление Казахстана находится под сильным влиянием фискальной и денежно-кредитной политики, принятой правительством, а также изменений в правовой, регулятивной и политической среде. Поскольку Казахстан производит и экспортирует большие объемы нефти и газа, его экономика особенно чувствительна к ценам на нефть и газ на мировом рынке.

Руководство Компании следит за текущими изменениями в экономической ситуации и принимает меры, которые оно считает необходимыми для поддержания устойчивости и развития бизнеса Компании в ближайшем будущем. Однако, влияние изменений в экономической ситуации на будущие результаты деятельности и финансовое положение Компании могут оказаться значительными.

Акционерное Общество «Компания по Страхованию Жизни «FREEDOM FINANCE LIFE»

Примечания к Финансовой Отчетности (Продолжение)
За год, Закончившийся 31 декабря 2018 года
(в тысячах Казахстанских тенге)

Налогообложение

Наличие в казахстанском налоговом законодательстве положений, которые могут иметь более одного толкования, способствует вынесению налоговыми органами решений, основанных на собственных произвольных суждениях. Это, зачастую, приводит к необходимости отстаивания налогоплательщиком своих интересов в суде вследствие отличного от позиции налогоплательщика толкования налоговыми органами норм налогового законодательства.

Руководство Компании уверено, что все необходимые налоговые начисления произведены, и, соответственно, начисление соответствующих резервов в отчетности не требуется.

Как правило, налоговые органы могут проводить проверку налоговой отчетности за последние пять лет. Однако проведение налоговой проверки не означает, что вышестоящий налоговый орган не может провести проверку повторно.

Судебные иски и претензии

В ходе обычной деятельности Компании может являться объектом судебных исков и претензий. Руководство считает, что окончательное обязательство, если таковое будет иметь место, возникающее из этих исков и претензий, не окажет значительного влияния ни на текущее финансовое положение, ни на результаты финансово-хозяйственной деятельности.

25. Операции со связанными сторонами

По определению МСФО (IAS) 24 «Раскрытие информации о связанных сторонах», стороны считаются связанными, если одна сторона имеет возможность контролировать другую сторону или оказывать существенное влияние на другую сторону при принятии финансовых или операционных решений. При рассмотрении возможного наличия отношений между связанными сторонами внимание уделяется сути взаимоотношений, а не только их юридическому оформлению.

При рассмотрении возможных взаимоотношений связанных сторон, основное внимание было направлено на сущность взаимоотношений, а не на их юридическую форму. По состоянию на 31 декабря 2018 и 2017 годов и за годы, закончившиеся на эти даты, данные сделки включают:

	31 декабря 2018 года		31 декабря 2017 года	
	Прочие связанные стороны	Итого по категории в соответствии со статьями финансовой отчетности	Прочие связанные стороны	Итого по категории в соответствии со статьями финансовой отчетности
Активы				
Денежные средства и их эквиваленты	4,298	1,864,373	23,498	1,738,584
Средства в банках	-	-	125,000	935,517
Финансовые активы, оцениваемые по справедливой стоимости, изменения которой отражаются в составе прибыли или убытка	-	-	8,830	8,830
Прочие активы	2,758	17,832	461,000	488,567
Обязательства				
Прочие обязательства	4,516	64,586	10	154,702

Акционерное Общество «Компания по Страхованию Жизни «FREEDOM FINANCE LIFE»

Примечания к Финансовой Отчетности (Продолжение)
За год, Закончившийся 31 декабря 2018 года
(в тысячах Казахстанских тенге)

	За год, закончившийся 31 декабря 2018 года		За год, закончившийся 31 декабря 2017 года	
	Прочие связанные стороны	Итого по категории в соответствии со статьями финансовой отчетности	Прочие связанные стороны	Итого по категории в соответствии со статьями финансовой отчетности
Доходы и расходы				
Страховые премии, общая сумма	1,820	4,636,755	19,667	4,176,952
Процентный доход	2,644	1,140,363	75,397	790,002
Операционные расходы	(13,212)	(1,157,648)	(118,932)	(1,351,757)
Прочие (расходы)/доходы	-	(8,562)	130,131	130,131

За годы, закончившиеся 31 декабря 2018 и 2017 годов, совокупное краткосрочное вознаграждение и прочие выплаты шестью членам Правления, четырьмя членами Совета директоров Компании и трем прочим аффилированным лицам включают:

	За год, закончив- шийся 31 декабря 2018 года	За год, закончив- шийся 31 декабря 2017 года
Заработная плата и премии	78,003	96,600
Социальный налог	7,190	9,653
Итого	85,193	106,253

26. Политики по управлению рисками

Управление рисками имеет решающее значение в страховой деятельности и является одним из основных элементов деятельности Компании. Основными рисками, присущими деятельности Компании, являются риски, связанные со страховой деятельностью, инвестиционные риски: кредитные риски, рыночный риск, связанный с изменениями ставок вознаграждения и цен финансовых инструментов, и риск ликвидности. Ниже приведено описание политики Компании в отношении управления данными рисками.

В целях формирования адекватных систем управления рисками и внутреннего контроля в Компании, созданы следующие коллегиальные совещательные органы: Андеррайтинговый совет и Совет по управлению активами и пассивами.

Акционерное Общество «Компания по Страхованию Жизни «FREEDOM FINANCE LIFE»

Примечания к Финансовой Отчетности (Продолжение)
За год, Закончившийся 31 декабря 2018 года
(в тысячах Казахских тенге)

Риск, связанный со страховой деятельностью

Компания подвержена риску, связанному со страхованием, в связи с неопределенностью, связанной с наступлением, суммой и временем страховых обязательств, риск неправильной (ошибочной) оценки принимаемых на страхование рисков, риск формирования недостаточных (неадекватных) страховых резервов и риск недостаточного перестраховочного покрытия или неспособности перестраховщика осуществить выплату по договору перестрахования. Компания также подвержена риску того, что ее ценовые допущения приведут к отрицательному денежному потоку в результате неблагоприятных данных о заявленных убытках. В Компании установлена внутренняя политика и лимиты по страхованию (лимиты ответственности страховых сумм) по отдельному договору страхования (перестрахования) в разрезе классов (видов страхования), по договорам входящего и исходящего перестрахования, и лимиты страховых выплат, которые, оговаривают, кто и какой риск может принять и до какой суммы. Мониторинг этих лимитов осуществляется на постоянной основе. В целях управления страховыми рисками Компания передает на перестрахование риски, превышающие размер собственного удержания посредством облигаторного и факультативного перестрахования. В 2018 и 2017 годах передача рисков на облигаторной и факультативной основе осуществлялась в АО «Нефтяная Страховая Компания», General Reinsurance AG, АО «Страховая Компания «Казахмыс», АО «Страховая Компания «Лондон-Алматы», АО «Страховая компания «Виктория», АО «Страховая компания «Евразия», также Компанией был заключен ряд факультативных договоров перестрахования с другими компаниями резидентами Республики Казахстан.

По состоянию на 31 декабря 2018 и 2017 годов Компания сформировала общий резерв убытков (включая РЗНУ и РПНУ) в размере 1,036,998 тыс. тенге и 455,515 тыс. тенге, соответственно. Анализ динамики развития убытков произведен на квартальной основе. Данный анализ обеспечивает способность Компании оценить конечный размер убытков периода.

В представленной таблице в строках «Валовое обязательство по неуплаченным претензиям и расходам по претензиям», «Сумма перестрахования, подлежащая возмещению», «Чистое обязательство по неуплаченным претензиям и расходам по претензиям» приводятся данные резервов убытков в общем, с учетом доли перестраховщика и без учета доли перестраховщика соответственно, оцененные на отчетные даты (конец периода). Эта часть таблицы показывает, как оценка общей суммы убытков Компании, относящихся к определенному календарному периоду, изменились в последующих периодах.

В строках «Валовый резерв убытков по страховым случаям, произошедшим в соответствующем году:» приводится резерв убытков, произошедших за год, указанный в заголовке соответствующего столбца, переоцененный по состоянию на дату, указанную в соответствующей строке.

В строках «Страховые выплаты (с нарастающим итогом) по страховым случаям, произошедшим в:» приводятся данные о выплатах с нарастающим итогом по убыткам, произошедшим за год, указанный в заголовке соответствующего столбца, по состоянию на дату, указанную в соответствующей строке.

В строках «Избыток/(дефицит) резерва убытков (накопленный)» приводится разность между первоначальным валовым резервом убытков и текущей оценкой понесенных убытков и платежами с нарастающим итогом.

Акционерное Общество «Компания по Страхованию Жизни «FREEDOM FINANCE LIFE»

Примечания к Финансовой Отчетности (Продолжение)

За год, Закончившийся 31 декабря 2018 года

(в тысячах Казахстанских тенге)

В резервах убытков Компания оценивает вероятность того, что опыт будущих убытков будет более неблагоприятным, чем предполагаемый, и проявляет осторожность в планировании резервов там, где существует значительная неопределенность. В итоге неопределенность связанная с неблагоприятным ростом убытков заявленных в году больше чем оценка данного года на ранней стадии развития, и запас на гарантию адекватности размера резервов максимален. С развитием динамики убытков размер дополнительных неблагоприятных убытков становится более определенным, гарантийный запас снижается. И это учитывается в формировании резерва убытков. Текущая оценка сформированных резервов убытков показывает дефицит первоначальных резервов убытков 2016 года, который обусловлен увеличением вероятности пролонгации утраты профессиональной трудоспособности до 100%.

На 31 декабря соответствующего года	2015	2016	2017	2018
Валовое обязательство по неуплаченным претензиям и расходам по претензиям (РПНУ и РЗНУ)	218,069	333,778	455,515	1,036,998
Сумма перестрахования, подлежащая возмещению	(80,138)	(91,993)	(146,845)	(177,482)
Чистое обязательство по неуплаченным претензиям и расходам по претензиям (чистый РПНУ + чистый РЗНУ)	137,931	241,785	308,670	859,516
Валовый резерв убытков по страховым случаям, произошедшим в соответствующем году:				
	2015	2016	2017	2018
На конец года	218,069	288,952	328,233	526,169
Страховые выплаты (с нарастающим итогом) по страховым случаям, произошедшим в:				
спустя один год	44,826	122,242	145,511	
спустя два года	5,040	241,522	-	
спустя три года	123,795	-	-	
Платежи с нарастающим итогом на настоящую дату	123,795	241,522	145,511	
Валовый резерв убытков по страховым случаям, произошедшим в соответствующем году:				
спустя один год	45,229	56,640	84,010	
спустя два года	64,185	74,152		
спустя три года	65,172			
Текущая оценка понесенных убытков нарастающим итогом	65,172	74,152	84,010	
Избыток/(дефицит) резерва убытков (накопленный):	29,102	(26,723)	98,713	526,169
% избытка/(дефицита) от начального валового резерва убытков	13.35%	(9.25%)	30.07%	100.00%

Акционерное Общество «Компания по Страхованию Жизни «FREEDOM FINANCE LIFE»

Примечания к Финансовой Отчетности (Продолжение)
За год, Закончившийся 31 декабря 2018 года
(в тысячах Казахстанских тенге)

Инвестиционные риски

Инвестиционная политика Компании следует принципу получения максимально возможной прибыли от инвестиций при сохранении приемлемого уровня риска. Деятельность казахстанских страховых компаний находится под строгим надзором НБРК, и Компании не разрешено работать профессиональным участником на рынке ценных бумаг, поэтому Компания нанимает брокерские компании для выполнения инвестиционных операций. В своей Инвестиционной политике Компания придерживается ряда принципов:

- Принцип возвратности подразумевает эффективную оценку рисков по размещению активов в целях снижения либо предотвращения возможных потерь;
- Принцип диверсификации вложений заключается в распределении инвестиционных рисков в целях достижения максимальной устойчивости инвестиционного портфеля, недопущении превалирования каких-либо финансовых инструментов, региональной, отраслевой и иной концентрации активов;
- Принцип прибыльности заключается в максимизации рентабельности инвестиций при обеспечении остальных принципов с учетом ситуации на рынке капиталовложений, а также в высокой рентабельности вложений при управлении средствами страховых резервов, позволяющей сохранить реальную стоимость вложенных средств в течение всего времени инвестирования, легко и быстро реализовывать активы; и
- Принцип ликвидности предполагает обеспечение обязательств Компании финансовыми инструментами, легко обращающимися в ликвидные средства, в размере, достаточном для их покрытия.

Для ограничения уровня инвестиционных рисков Компания установила следующие лимиты инвестирования активов с учетом требований законодательства Республики Казахстан:

- лимиты инвестирования по видам финансовых инструментов;
- лимиты инвестирования в финансовые инструменты эмитентов, являющихся резидентами определенного государства («лимит на страну»);
- лимиты по открытым валютным позициям и лимит валютной нетто-позиции;
- лимиты инвестирования в финансовые инструменты эмитентов, основной вид деятельности которых связан с определенным сектором экономики;
- лимиты «stop-loss» для финансовых инструментов;
- лимиты «take-profit» для финансовых инструментов;
- лимит рыночного риска (максимальный размер допустимых потерь).

Для Компании также важно на постоянной основе поддерживать необходимый уровень ликвидности и целевую диверсификацию инвестиций. С целью мониторинга и управления риском ликвидности Компания проводит гэл – анализ, результаты которого на ежемесячной основе предоставляются Правлению Компании и Совету по управлению активами и пассивами, и на ежеквартальной основе – Совету директоров Компании и в НБРК.

В соответствии с требованиями Правил формирования системы управления рисками и внутреннего контроля в страховых (перестраховочных) организациях, утвержденных Постановлением Правления НБ РК №198 от 27.08.2018 г., Компания на ежеквартальной основе проводит стресс-тест по рискам, результаты которого предоставляются в НБРК.

Максимальный размер кредитного риска

Максимальный размер кредитного риска Компании может существенно варьироваться в зависимости от индивидуальных рисков, присущих конкретным активам, и общим рыночным рискам.

Акционерное Общество «Компания по Страхованию Жизни «FREEDOM FINANCE LIFE»

Примечания к Финансовой Отчетности (Продолжение)
За год, Закончившийся 31 декабря 2018 года
(в тысячах Казахстанских тенге)

В следующей таблице представлен максимальный размер кредитного риска по финансовым активам. Для финансовых активов максимальный размер кредитного риска равен балансовой стоимости этих активов без учета зачетов активов и обязательств или обеспечения.

	Максимальный размер кредитного риска	Сумма зачета	Чистый размер кредитного риска после зачета	Обеспечение	31 декабря 2018 года Чистый размер кредитного риска после зачета и учета обеспечения
Денежные средства и их эквиваленты	1,864,373	-	1,864,373	(1,752,522)	111,851
Инвестиции, имеющиеся в наличии для продажи	6,918,918	-	6,918,918	-	6,918,918
Дебиторская задолженность	98,360	-	98,360	-	98,360
Прочие финансовые активы	1,228	-	1,228	-	1,228
					31 декабря 2017 года Чистый размер кредитного риска после зачета и учета обеспечения
Денежные средства и их эквиваленты	1,738,584	-	1,738,584	(1,704,440)	34,144
Средства в банках	935,517	-	935,517	-	935,517
Финансовые активы, оцениваемые по справедливой стоимости, изменения которой отражаются в составе прибыли или убытка	8,830	-	8,830	-	8,830
Инвестиции, имеющиеся в наличии для продажи	4,306,701	-	4,306,701	-	4,306,701
Дебиторская задолженность	139,491	-	139,491	-	139,491
Прочие финансовые активы	461,285	-	461,285	-	461,285

Финансовые активы классифицируются с учетом текущих кредитных рейтингов, присвоенных международно-признанными рейтинговыми агентствами. Наивысший возможный рейтинг – AAA. Инвестиционный уровень финансовых активов соответствует рейтингам от AAA до BBB. Финансовые активы с рейтингом ниже BBB относятся к спекулятивному уровню. Далее представлена классификация финансовых активов Компании по кредитным рейтингам:

	BBB	<BBB	Без рейтинга	31 декабря 2018 года Итого
Денежные средства и их эквиваленты	847,390	580,383	436,600	1,864,373
Инвестиции, имеющиеся в наличии для продажи	2,997,434	3,087,442	834,042	6,918,918
Дебиторская задолженность	-	-	98,360	98,360
Прочие финансовые активы	-	-	1,228	1,228

Акционерное Общество «Компания по Страхованию Жизни «FREEDOM FINANCE LIFE»

Примечания к Финансовой Отчетности (Продолжение)
За год, Закончившийся 31 декабря 2018 года
(в тысячах Казахстанских тенге)

	BBB	<BBB	Без рейтинга	31 декабря 2017 года Итого
Денежные средства и их эквиваленты	-	1,737,640	944	1,738,584
Средства в банках	-	935,517	-	935,517
Финансовые активы, оцениваемые по справедливой стоимости, изменения которой отражаются в составе прибыли или убытка	-	8,830	-	8,830
Инвестиции, имеющиеся в наличии для продажи	-	4,305,963	738	4,306,701
Дебиторская задолженность	-	-	139,491	139,491
Прочие финансовые активы	-	-	461,285	461,285

Основная часть кредитного риска Компании сосредоточена в Республике Казахстан. В соответствии с утвержденной Компанией политикой по управлению рисками уровень кредитного риска подвергается постоянному мониторингу и контролю с целью недопущения возникновения убытков.

Риск ликвидности

Риск ликвидности – это риск того, что Компания может столкнуться с трудностями при привлечении средств, необходимых для удовлетворения всех требований по обязательствам, связанным с осуществлением страховых выплат. Риск ликвидности может возникнуть в результате неспособности быстро реализовать активы по их справедливой стоимости; или неспособности контрагента погашать свои договорные обязательства; или более раннее, чем ожидалось наступление сроков выплат по страховым обязательствам; или неспособность генерировать денежные потоки как это ожидалось.

Основной риск ликвидности, стоящий перед Компанией представляет собой ежедневные требования по ее доступным денежным ресурсам в отношении требований, возникающих по договорам страхования.

Компания управляет риском ликвидности посредством постоянного мониторинга и поддержания необходимого уровня высоколиквидных активов, достаточного для своевременного обслуживания обязательств перед клиентами и контрагентами Компании; диверсификации инвестиций и долговых обязательств по срокам; проведения регулярного гэп-анализа и стресс-тестирования по риску ликвидности; постоянного мониторинга изменений в операционной среде.

Компания не включает страховые резервы в анализ ликвидности, включая суммы от перестраховщиков классифицированных как активы перестрахования, так как резервы не имеют определенного срока погашения. В дополнение, фактические обязательства могут отличаться от резервных сумм, и не включаются в таблицу, приведенную ниже.

Дисконтированные обязательства, представленные в следующих таблицах, совпадают с суммами недисконтированных обязательств в связи с тем, что все обязательства являются краткосрочными.

Акционерное Общество «Компания по Страхованию Жизни «FREEDOM FINANCE LIFE»

Примечания к Финансовой Отчетности (Продолжение)
За год, Закончившийся 31 декабря 2018 года
(в тысячах Казахстанских тенге)

	Средне- взе- шенная эффектив- ная процент- ная ставка						31 декабря 2018 года Итого
		До 1 мес.	1-3 мес.	3 мес.- 1 год	1 год- 5 лет	Более \$ лет	
ФИНАНСОВЫЕ АКТИВЫ							
Денежные средства и их эквиваленты	9.88%	1,752,522	-	-	-	-	1,752,522
Инвестиции, имеющиеся в наличии для продажи	10.26%	-	-	195,438	2,658,816	3,230,622	6,084,876
Итого активы, по которым начисляются проценты		1,752,522	-	195,438	2,658,816	3,230,622	7,837,398
Денежные средства и их эквиваленты		111,851	-	-	-	-	111,851
Инвестиции, имеющиеся в наличии для продажи		-	-	-	-	834,042	834,042
Дебиторская задолженность		98,360	-	-	-	-	98,360
Прочие финансовые активы		-	-	1,228	-	-	1,228
Итого финансовые активы		1,962,733	-	196,666	2,658,816	4,064,664	8,882,879
ФИНАНСОВЫЕ ОБЯЗАТЕЛЬСТВА							
Обязательства, по которым не начисляются проценты:							
Кредиторская задолженность по страхованию и перестрахованию		41,729	-	-	-	-	41,729
Прочие финансовые обязательства		27,369	-	-	-	-	27,369
Итого финансовые обязательства		69,098	-	-	-	-	69,098
Разница между финансовыми активами и обязательствами		1,893,635	-	196,666	2,658,816	4,064,664	
Разница между активами и обязательствами, по которым начисляются проценты		1,752,522	-	195,438	2,658,816	3,230,622	
Разница между активами и обязательствами, по которым начисляются проценты, нарастающим итогом		1,752,522	1,752,522	1,947,960	4,606,776	7,837,398	
Разница между активами и обязательствами, по которым начисляются проценты, нарастающим итогом к итогу финансовым активам		19.73%	19.73%	21.93%	51.86%	88.23%	

Акционерное Общество «Компания по Страхованию Жизни «FREEDOM FINANCE LIFE»

Примечания к Финансовой Отчетности (Продолжение)
За год, Закончившийся 31 декабря 2018 года
(в тысячах Казахстанских тенге)

	Средне- взе- шенная эффектив- ная процент- ная ставка						31 декабря 2017 года Итого
		До 1 мес.	1-3 мес.	3 мес.- 1 год	1 год- 5 лет	Более 5 лет	
ФИНАНСОВЫЕ АКТИВЫ							
Денежные средства и их эквиваленты	11.39%	1,704,440	-	-	-	-	1,704,440
Средства в банках	13.40%	9,557	825,460	100,500	-	-	935,517
Инвестиции, имеющиеся в наличии для продажи	9.78%	-	-	170,220	1,795,700	2,340,043	4,305,963
Итого активы, по которым начисляются проценты		1,713,997	825,460	270,720	1,795,700	2,340,043	6,945,920
Денежные средства и их эквиваленты		34,144	-	-	-	-	34,144
Финансовые активы, оцениваемые по справедливой стоимости, изменения которой отражаются в составе прибыли или убытка		-	-	8,830	-	-	8,830
Инвестиции, имеющиеся в наличии для продажи		-	-	-	-	738	738
Дебиторская задолженность		139,491	-	-	-	-	139,491
Прочие финансовые активы		-	-	461,285	-	-	461,285
Итого финансовые активы		1,887,632	825,460	740,835	1,795,700	2,340,781	7,590,408
ФИНАНСОВЫЕ ОБЯЗАТЕЛЬСТВА							
Обязательства, по которым не начисляются проценты:							
Кредиторская задолженность по страхованию и перестрахованию		134,797	-	-	-	-	134,797
Прочие финансовые обязательства		18,233	-	-	-	-	18,233
Итого финансовые обязательства		153,030	-	-	-	-	153,030
Разница между финансовыми активами и обязательствами		1,734,602	825,460	740,835	1,795,700	2,340,781	
Разница между активами и обязательствами, по которым начисляются проценты		1,713,997	825,460	270,720	1,795,700	2,340,043	
Разница между активами и обязательствами, по которым начисляются проценты, нарастающим итогом		1,713,997	2,539,457	2,810,177	4,605,877	6,945,920	
Разница между активами и обязательствами, по которым начисляются проценты, нарастающим итогом к итогу финансовым активам		22.58%	33.46%	37.02%	60.68%	91.51%	

Акционерное Общество «Компания по Страхованию Жизни «FREEDOM FINANCE LIFE»

Примечания к Финансовой Отчетности (Продолжение)
За год, Закончившийся 31 декабря 2018 года
(в тысячах Казахстанских тенге)

Рыночный риск

Компания также подвержена влиянию рыночных рисков, связанных с наличием открытых позиций по процентным ставкам и валютам, активам и обязательствам, выраженным в иностранной валюте, подверженным общим и специфическим колебаниям рынка. Компания осуществляет управление рыночным риском посредством периодической оценки потенциальных убытков в результате негативных изменений конъюнктуры рынка, а также установления и поддержания адекватных ограничений на величину допустимых убытков и требований в отношении нормы прибыли.

Процентный риск

В приведенной ниже таблице представлен анализ чувствительности к процентному риску, который был сделан на основе изменений, которые были обоснованно возможными, а именно 3%-е увеличение и уменьшение процентных ставок в 2018 и 2017 годах. Руководство Компании считает, что с учетом сложившейся экономической ситуации в Казахстане изменение ставок в размере 3% представляется возможным.

Анализ чувствительности составляется только по имеющимся проценто-чувствительным активам и обязательствам.

В следующей далее таблице представлен анализ чувствительности Компании к 3% увеличению и уменьшению процентных ставок в 2018 и 2017 годах, соответственно. Руководство Компании считает, что, с учетом сложившейся экономической ситуации в Казахстане, увеличение в размере 3% представляет реальное изменение процентных ставок. Анализ чувствительности составляется только по имеющимся активам и обязательствам.

Влияние на капитал и прибыли и убытки, исходя из номинальной стоимости активов по состоянию на 31 декабря 2018 и 2017 годов, представлено следующим образом:

	31 декабря 2018 года		31 декабря 2017 года	
	Ставка процента +3%	Ставка процента -3%	Ставка процента +3%	Ставка процента -3%
Активы:				
Инвестиции, имеющиеся в наличии для продажи	(693,188)	847,555	(450,872)	585,609
Чистое влияние на капитал и прибыли и убытки	(693,188)	847,555	(450,872)	585,609

Валютный риск

Валютный риск представляет собой риск изменения стоимости финансового инструмента в связи с изменением курсов обмена валют. Финансовое положение и денежные потоки Компании подвержены воздействию колебаний курсов обмена иностранных валют.

По состоянию на 31 декабря 2018 года, финансовые активы Компании, выраженные в долларах США и российских рублях, включают: денежные средства и их эквиваленты на сумму 69,560 тыс. тенге и инвестиции, имеющиеся в наличии для продажи, на сумму 291,423 тыс. тенге. Финансовые обязательства Компании, выраженные в иностранной валюте на сумму 1,450 тыс. тенге.

По состоянию на 31 декабря 2017 года, финансовые активы Компании, выраженные в долларах США, представлены следующим образом: инвестиции, имеющиеся в наличии для продажи, на сумму 170,220 тыс. тенге. Финансовые обязательства Компании, выраженные в иностранной валюте – незначительны.

Акционерное Общество «Компания по Страхованию Жизни «FREEDOM FINANCE LIFE»

Примечания к Финансовой Отчетности (Продолжение)
За год, Закончившийся 31 декабря 2018 года
(в тысячах Казахстанских тенге)

По состоянию на 31 декабря 2018 и 2017 годов, чувствительность Компании к 20% изменению курса доллара США составила 72,487 тыс. тенге и 30,044 тыс. тенге, соответственно. 20% - это уровень чувствительности, который представляет собой оценку руководством Компании возможного изменения валютных курсов. В анализ чувствительности включены только суммы в иностранной валюте, имеющиеся на конец периода, при конвертации которых используются курсы, измененные на 20%.

Ограничения анализа чувствительности

В приведенных выше таблицах отражен эффект изменения, базированный на основном предположении, тогда как другие предположения остаются неизменными. В действительности, существует связь между предположениями и другими факторами. Также следует отметить, что чувствительность имеет нелинейный характер, поэтому не должна проводиться интерполяция или экстраполяция полученных результатов.

Анализ чувствительности не учитывает, что Компания активно управляет активами и обязательствами. В дополнение к этому финансовое положение Компании может быть подвержено изменениям в зависимости от изменений, происходящих на рынке.

Другие ограничения в приведенном выше анализе чувствительности включают использование гипотетических движений на рынке с целью раскрытия потенциального риска, которые представляют собой лишь прогноз Компании о предстоящих изменениях на рынке, которые невозможно предсказать с какой-либо степенью уверенности. Также ограничением является предположение, что все процентные ставки изменяются идентичным образом.

Географическая концентрация

По состоянию на 31 декабря 2018 года, в основном все финансовые активы и обязательства Компании были сконцентрированы в Республике Казахстан, за исключением: кредиторской задолженности по перестрахованию в Германии в сумме 261 тыс. тенге.

По состоянию на 31 декабря 2017 года, в основном все финансовые активы и обязательства Компании были сконцентрированы в Республике Казахстан, за исключением: кредиторской задолженности по перестрахованию в Германии в сумме 208 тыс. тенге.

27. Справедливая стоимость финансовых инструментов

В соответствии с МСФО справедливая стоимость определяется с учетом цены, которая была бы получена при продаже актива или уплачена при передаче обязательства в рамках обычной сделки между участниками рынка на дату оценки.

Справедливая стоимость финансовых активов и финансовых обязательств Компании, учитываемых по справедливой стоимости на постоянной основе.

Компания полагает, что балансовая стоимость денежных эквивалентов и средств в банках представляет их справедливую стоимость.

Некоторые финансовые активы Компании учитываются по справедливой стоимости на конец каждого отчетного периода. В таблице ниже приведена информация относительно того, как определяется справедливая стоимость данных финансовых активов.

Акционерное Общество «Компания по Страхованию Жизни «FREEDOM FINANCE LIFE»

Примечания к Финансовой Отчетности (Продолжение)
За год, Закончившийся 31 декабря 2018 года
(в тысячах Казахстанских тенге)

Финансовые активы	Справедливая стоимость на		Иерархия справедливой стоимости	Методики оценки и ключевые исходные данные
	31 декабря 2018 года	31 декабря 2017 года		
Инвестиции, имеющиеся в наличии для продажи (Примечание 6)	6,084,876	4,305,963	Уровень 1	Котировочные цены покупателя на активном рынке
Инвестиции, имеющиеся в наличии для продажи (Примечание 6)	834,042	738	Уровень 2	Оценка получена с помощью методов оценки, в которых все используемые существенные исходные данные, прямо или косвенно являются наблюдаемыми для актива.
Финансовые активы, оцениваемые по справедливой стоимости, изменения которой отражаются в составе прибыли или убытка	-	8,830	Уровень 2	Оценка получена с помощью методов оценки, в которых все используемые существенные исходные данные, прямо или косвенно являются наблюдаемыми для актива.

Справедливая стоимость финансовых активов и финансовых обязательств, не учитываемых по справедливой стоимости на постоянной основе (но с обязательным раскрытием справедливой стоимости)

По мнению руководства Компании, балансовая стоимость финансовых активов и финансовых обязательств примерно равна их справедливой стоимости, вследствие их краткосрочности.

28. Достаточность маржи платежеспособности

НБРК требует от страховых компаний поддерживать коэффициент маржи платежеспособности в размере не менее единицы, рассчитанный на основе финансовой отчетности Компании, подготовленной в соответствии с требованиями НБРК. На 31 декабря 2018 и 2017 годов, Компания выполнила норматив по поддержанию коэффициента достаточности маржи платежеспособности как показано в следующей таблице:

	31 декабря 2018 года	31 декабря 2017 года
Фактическая маржа платежеспособности	1,927,707	1,393,954
Минимальный размер маржи платежеспособности	1,202,500	1,021,050
Коэффициент платежеспособности	1.60	1.37

29. События после окончания отчетного периода

Постановление Национального Банка Республики Казахстан № 13 от 31 января 2019 года "Об утверждении Требований к формированию, методике расчета страховых резервов и их структуре" (далее-Постановление), которое признает утратившими силу постановление Правления Национального Банка Республики Казахстан от 6 мая 2014 года № 76 «Об утверждении Требований к формированию, методике расчета страховых резервов и их структуре». Руководство Компании не ожидает, что применение новых Требований к формированию, методике расчета страховых резервов в будущем окажет существенное влияние на финансовую отчетность Компании.

Акционерное Общество «Компания по Страхованию Жизни «FREEDOM FINANCE LIFE»

Примечания к Финансовой Отчетности (Продолжение)
За год, Закончившийся 31 декабря 2018 года
(в тысячах Казахстанских тенге)

В соответствии с новыми требованиями исключена возможность расчета РПНУ классу обязательного страхования работника от несчастных случаев при исполнении им трудовых (служебных) обязанностей (далее – ОСНС) методом Мака. РПНУ по классу обязательного страхования работника от несчастных случаев при исполнении им трудовых (служебных) обязанностей определяется как сумма РПЕНУ, определяемая методом цепной лестницы или методом Борнхьюттером-Фергюсона на основе оплаченных или понесенных убытков, и РПНЗУ, рассчитываемая по выгодоприобретателям, по которым страховая выплата осуществлена в связи с установлением степени УПТ.

Внесены изменения в порядок определения среднего значения оплаченных претензий, произведенных по аналогичной группе страховых случаев, в целях определения размера заявленного убытка в случае отсутствия у страхователя (выгодоприобретателя) и у страховой (перестраховочной) организации достаточной информации о размере убытка РЗНУ. В соответствии с новыми требованиями среднее значение оплаченных претензий определяется как наибольшее значение из среднего значения оплаченных претензий за предыдущий финансовый год или два предыдущих финансовых года. В случае отсутствия достаточной информации об оплаченных претензиях, РЗНУ формируется в размере не менее среднерыночного значения оплаченных претензий, произведенных по классу страхования за предыдущий финансовый год или предыдущие два финансовых года, в зависимости от того, какое из значений является большим.

Внесены изменения в расчет доли перестраховщика в РНП, в частности при расчете пруденциальных нормативов премия по договору перестрахования принимается в расчет за исключением комиссионного вознаграждения цеденту, страховому брокеру по договору перестрахования (страхования) и иных возмещений, платежей страховым посредникам и иным лицам от перестраховщика, не относящихся к страховой защите по рискам, передаваемым в перестрахование. В предыдущем постановлении премия по договору перестрахования принималась в расчет, за исключением комиссионного вознаграждения цеденту по договору перестрахования (страхования) и иных возмещений от перестраховщика, не относящихся к страховой защите по рискам, передаваемым в перестрахование.

Балансовая стоимость одной простой акции за 2018 год

1. Балансовая стоимость одной простой акции рассчитывается по формуле:

$BVCS = NAV / NOCS$, где

BVCS – (book value per common share) балансовая стоимость одной простой акции на дату расчета;

NAV – (net asset value) чистые активы для простых акций на дату расчета;

NOCS – (number of outstanding common shares) количество простых акций на дату расчета.

2. Чистые активы для простых акций рассчитываются по формуле:

$NAV = (TA - IA) - TL - PS$;

TA – (total assets) активы эмитента акций в отчете о финансовом положении эмитента акций на дату расчета;

IA – (intangible assets) нематериальные активы в отчете о финансовом положении эмитента акций на дату расчета, которые организация не сможет реализовать третьим сторонам с целью возмещения уплаченных денежных средств или эквивалентов денежных средств и/или получения экономических выгод;

TL – (total liabilities) обязательства в отчете о финансовом положении эмитента акций на дату расчета;

PS – (preferred stock) сальдо счета "уставный капитал, привилегированные акции" в отчете о финансовом положении эмитента акций на дату расчета

$$1,4766 = (10\ 372\ 297 - 131\ 900 - 7\ 383\ 130) / 1\ 935\ 000$$

Балансовая стоимость одной простой акции составляет **1,4766 тыс. тенге.**

Председатель Правления

Главный бухгалтер

Исп.: Шамиура Н.
Тел.: 8 (727) 228 06 07 (вн.1024)



Ердесов А.Д.

Борангалиева Ш.Т.