


	30 сентября 2012 года В миллионах тенге	31 декабря 2011 года В миллионах тенге
<b>АКТИВЫ</b>		
Денежные средства и их эквиваленты	20,350	16,493
Счета и депозиты в банках	417	184
Финансовые инструменты, оцениваемые по справедливой стоимости, изменения которой отражаются в составе прибыли или убытка за период	15,937	20,101
Кредиты, выданные клиентам	370,442	328,784
Активы, имеющиеся в наличии для продажи	112,334	115,803
Основные средства и нематериальные активы	21,162	22,233
Текущий налоговый актив к возмещению	81	68
Отложенный налоговый актив	17,767	17,912
Прочие активы	6,829	8,310
<b>Итого активов</b>	<b>565,319</b>	<b>529,888</b>
<b>ОБЯЗАТЕЛЬСТВА</b>		
Текущие счета и депозиты клиентов	328,714	294,237
Кредиты, полученные от Правительства Республики Казахстан	19,001	22,389
Кредиты, полученные от банков	1,345	2,114
Долговые ценные бумаги выпущенные	108,934	128,048
Субординированный долг	21,173	20,695
Кредиторская задолженность по сделкам «репо»	80,260	56,888
Финансовые инструменты, оцениваемые по справедливой стоимости, изменения которой отражаются в составе прибыли или убытка за период	555	454
Прочие обязательства	3,164	4,031
<b>Итого обязательств</b>	<b>563,146</b>	<b>528,856</b>
<b>КАПИТАЛ</b>		
Акционерный капитал	273,090	273,090
Резерв по реструктуризации	(25,981)	(25,981)
Дополнительный оплаченный капитал	1,222	1,222
Прирост стоимости имущества от переоценки	1,850	1,931
Резерв по переоценке активов, имеющихся в наличии для продажи	1,889	1,345
Накопленные убытки	(249,897)	(250,575)
<b>Итого капитала</b>	<b>2,173</b>	<b>1,032</b>
<b>Итого обязательств и капитала</b>	<b>565,319</b>	<b>529,888</b>


Балансовая стоимость одной:  
простой акции - 64,31 тенге  
привилегированной акции - 779,50 тенге

Майлибаев И.В.  
Финансовый директор (CFO) - Член Правления


Есбаева Ш.А.  
Главный бухгалтер


	За девять месяцев, закончившихся 30 сентября 2012 г. В миллионах тенге	Не аудировано За девять месяцев, закончившихся 30 сентября 2011 г. В миллионах тенге
Процентные доходы	38,352	36,436
Процентные расходы	(32,733)	(37,126)
<b>Чистые процентные доходы/(расходы)</b>	<b>5,619</b>	<b>(690)</b>
Комиссионные доходы	4,259	3,371
Комиссионные расходы	(326)	(246)
<b>Чистый комиссионный доход</b>	<b>3,933</b>	<b>3,125</b>
Чистая прибыль/(убыток) от операций с финансовыми инструментами, оцениваемыми по справедливой стоимости, изменения которой отражаются в составе прибыли или убытка за период	528	851
Чистая прибыль/(убыток) от операций с иностранной валютой	971	(240)
Чистая прибыль от выкупа собственных обязательств	3,059	-
Чистый (убыток)/ прибыль от облигаций, оплачиваемых за счет взысканных сумм	(1,456)	600
Прочий операционный доход, нетто	584	11,949
<b>Операционный доход</b>	<b>13,238</b>	<b>15,595</b>
(Создание)/ восстановление убытков от обесценения	(52)	11,348
Общие административные расходы	(12,444)	(14,604)
<b>Прибыль/(убыток) до вычета подоходного налога</b>	<b>742</b>	<b>12,339</b>
(Расход)/экономия по подоходному налогу	(145)	932
<b>Прибыль/(убыток) за период</b>	<b>597</b>	<b>13,271</b>
<b>Прочий совокупный доход</b>		
Резерв по переоценке финансовых активов, имеющих в наличии для продажи:		
- Чистое изменение справедливой стоимости активов, имеющих в наличии для продажи, за вычетом налога	544	5,732
- Обесценение, перенесенное в состав прибыли или убытка за период	-	734
<b>Прочий совокупный доход, за вычетом налога</b>	<b>544</b>	<b>6,466</b>
<b>Итого совокупного дохода</b>	<b>1,141</b>	<b>19,737</b>
<b>Прибыль/(убыток) на акцию</b>		
Базовая, тенге	44	973
Разводненная, тенге	44	829


  
 Майлибаев И.Е.  
 Финансовый директор (CFO) - Член Правления

  
 Есбаева Ш.А.  
 Главный бухгалтер

	За девять месяцев, закончившихся 30 сентября 2012 г. В миллионах тенге	Не аудировано За девять месяцев, закончившихся 30 сентября 2011 г. В миллионах тенге
<b>ДВИЖЕНИЕ ДЕНЕЖНЫХ СРЕДСТВ ОТ ОПЕРАЦИОННОЙ ДЕЯТЕЛЬНОСТИ</b>		
Процентные доходы	36,601	38,967
Процентные расходы	(34,608)	(28,272)
Комиссионные доходы	4,180	3,885
Комиссионные расходы	(299)	(38)
Чистые (выплаты)/поступления от операций с финансовыми инструментами, оцениваемыми по справедливой стоимости, изменения которой отражаются в составе прибыли или убытка за период	(132)	851
Чистые поступления от операций с иностранной валютой	865	865
Прочие поступления	238	649
Общие административные выплаты	(10,734)	(12,750)
<b>(Увеличение)/уменьшение операционных активов</b>		
Счета и депозиты в банках	(213)	528
Обязательный резерв	418	(6,522)
Финансовые инструменты, оцениваемые по справедливой стоимости, изменения которой отражаются в составе прибыли или убытка за период	4,862	1,957
Кредиты, выданные клиентам	(36,896)	(60,405)
Прочие активы	851	177
<b>Увеличение/(уменьшение) операционных обязательств</b>		
Кредиты, полученные от Правительства Республики Казахстан	(3,286)	3,782
Текущие счета и депозиты клиентов	34,517	76,381
Кредиты, полученные от банков	(769)	(694)
Кредиторская задолженность по сделкам «репо»	25,086	(5,773)
Финансовые инструменты, оцениваемые по справедливой стоимости, изменения которой отражаются в составе прибыли или убытка за период	136	739
Прочие обязательства	(613)	(3,955)
<b>Чистое поступление денежных средств от операционной деятельности до уплаты подоходного налога</b>	<b>20,204</b>	<b>10,372</b>
Подоходный налог уплаченный/(возвращенный)	(13)	1,710
<b>Поступление денежных средств от операционной деятельности</b>	<b>20,191</b>	<b>12,082</b>
<b>ДВИЖЕНИЕ ДЕНЕЖНЫХ СРЕДСТВ ОТ ИНВЕСТИЦИОННОЙ ДЕЯТЕЛЬНОСТИ</b>		
Поступления от выбытия активов, имеющих в наличии для продажи	2,793	-
Приобретение активов, имеющих в наличии для продажи	-	(7,819)
Приобретения основных средств	(749)	(985)
Продажа основных средств	110	52
<b>Поступление/(использование) денежных средств от инвестиционной деятельности</b>	<b>2,154</b>	<b>(8,752)</b>
<b>ДВИЖЕНИЕ ДЕНЕЖНЫХ СРЕДСТВ ОТ ФИНАНСОВОЙ ДЕЯТЕЛЬНОСТИ</b>		
Погашение выпущенных долговых ценных бумаг	(1,598)	(2,984)
Выкуп выпущенных долговых обязательств	(16,422)	(18)
Выкуп субординированного долга	(136)	(32)
<b>Использование денежных средств в финансовой деятельности</b>	<b>(18,156)</b>	<b>(3,034)</b>
<b>Чистое увеличение денежных средств и их эквивалентов</b>	<b>4,189</b>	<b>296</b>
Влияние изменений валютных курсов на величину денежных средств и их эквивалентов	86	(25)
Денежные средства и их эквиваленты на начало периода	3,223	12,243
<b>Денежные средства и их эквиваленты на конец периода</b>	<b>7,498</b>	<b>12,514</b>


  
**АЛТЫОН БАНК**  
 Майлибаев И.Е.  
 Финансовый директор (CFO) - Член Правления

  
 Есбаева Ш.А.  
 Главный бухгалтер

**АО «Альянс Банк»**

Консолидированный отчет об изменениях в капитале за девять месяцев, закончившихся 30 сентября 2012 года

	Акционерный капитал	Резерв по реструктуризации	Дополнительный оплаченный капитал	Прирост стоимости имущества от переоценки	Резерв по переоценке активов, имеющихся в наличии для продажи	Итого
	В миллионах тенге	В миллионах тенге	В миллионах тенге	В миллионах тенге	В миллионах тенге	В миллионах тенге
<b>Остаток на 1 января 2012 года</b>	<b>273,090</b>	<b>(25,981)</b>	<b>1,222</b>	<b>1,931</b>	<b>1,345</b>	<b>1,032</b>
<b>Итого совокупного дохода</b>	-	-	-	-	-	-
Прибыль за период	-	-	-	-	597	597
<b>Прочий совокупный доход</b>	-	-	-	-	-	-
Чистое изменение справедливой стоимости активов, имеющихся в наличии для продажи, за вычетом налога	-	-	-	-	544	544
Амортизация прироста стоимости имущества от переоценки	-	-	-	(81)	-	-
Итого прочего совокупного дохода	-	-	-	(81)	544	544
<b>Итого совокупного дохода</b>	-	-	-	<b>(81)</b>	<b>544</b>	<b>1,141</b>
<b>Остаток по состоянию на 30 сентября 2012 года</b>	<b>273,090</b>	<b>(25,981)</b>	<b>1,222</b>	<b>1,850</b>	<b>1,889</b>	<b>2,173</b>



*Есбаева Ш.А.*  
 Есбаева Ш.А.  
 Главный бухгалтер