

Акционерное Общество «Альянс Банк»



АЛЪЯНС БАНК

ИНВЕСТИЦИОННЫЙ МЕМОРАНДУМ

**Третий выпуск купонных облигаций в пределах
первой облигационной программы**

Алматы, 2006 год

СОДЕРЖАНИЕ

Обращение к инвесторам	3
Раздел I. Общие сведения о Банке	4
1.1. Резюме	4
1.2. История создания и развития	4
1.3. Рейтинги международных и отечественных агентств	5
1.4. Информация о филиалах	5
Раздел II. Управление и акционеры	8
2.1. Структура органов управления	8
2.1.1. Общее собрание акционеров	8
2.1.2. Совет Директоров	8
2.1.3. Исполнительный орган	9
2.2. Организационная структура	9
2.3. Акционеры	11
2.4. Сведения по участию АО «Альянс Банк» в уставном капитале других юридических лиц	11
2.5. Сведения об аффилированных лицах	11
2.6. Принадлежность к ассоциациям, объединениям и общественным организациям	11
Раздел III. Описание деятельности Банка	12
3.1. Стратегия развития	12
3.2. Конкуренция и риски	12
Раздел IV. Финансовое состояние Банка	16
4.1. Активы	16
4.2.1. Основные средства и нематериальные активы	16
4.2.2. Ценные бумаги	17
4.2.3. Ссудный портфель	18
4.3. Пассивы	23
4.3.1. Собственный капитал	23
4.3.2. Обязательства	24
4.4. Финансовые показатели	27
4.4.1. Структура доходов и расходов	27
4.4.2. Исполнение пруденциальных нормативов	28
Раздел V. Основные сведения о выпуске облигаций	29
5.1. Цели выпуска	29
5.2. Общие данные о выпуске облигаций	29
5.3. Механизм выплаты купона и погашения облигаций	32
5.4. Сведения о предыдущих выпусках облигаций	32
Приложение 1	
Приложение 2	

Уважаемые Дамы и Господа,

Сегодня можно уже с уверенностью сказать, что АО «Альянс Банк» достиг качественно нового уровня в своем развитии. Благодаря устойчивой приверженности стратегии стабильного и сфокусированного роста, АО «Альянс Банк» по итогам 2005 года занял пятое место среди казахстанских банков по размерам активов и четвертое место по объему собственного капитала. Прогрессивное развитие нашего банка было отмечено не только внутри страны. По итогам своей деятельности в 2002 – 2003 гг. АО «Альянс Банк» был признан международным финансовым изданием - The Banker самым динамично развивающимся банком в Казахстане, странах СНГ и Центральной Европы. В 2005 году АО «Альянс Банк» был назван международным деловым изданием «Euromoney» - лидирующим банком по корпоративному управлению и лучшим банком по обслуживанию населения в Казахстане. В том же году АО «Альянс Банк» наряду с еще двумя казахстанскими банками вошел в список 200 крупнейших азиатских банков по размерам активов, собственного капитала и динамике роста по версии журнала The Banker.

Реальные позиции банка также подтвердили международные рейтинговые агентства. Moody's Investors Service изменило АО «Альянс Банк» прогноз рейтинга долгосрочных обязательств в иностранной валюте Ba2 на «позитивный» со «стабильного» и подтвердило «позитивный» прогноз рейтинга финансовой устойчивости E+. Международное рейтинговое агентство Fitch Ratings повысило рейтинг АО «Альянс Банк» по долгосрочным обязательствам в иностранной валюте с уровня «B+» до «BB-» и рейтинг поддержки – с уровня «4» до «3».

Признание очевидных успехов значительно расширило перспективы сотрудничества АО «Альянс Банк» на международном финансовом рынке. Только в 2005 году общая сумма иностранных заимствований, привлеченных банком, составила 750 млн. долларов США. И на данный момент есть серьезные планы по увеличению объемов международных заимствований в ближайшем будущем.

Банк на протяжении последних лет очень активно проводил свою региональную политику, и в настоящее время сеть представительств АО «Альянс Банк» насчитывает 16 филиалов и 56 расчетно-кассовых отделов в 22 городах Казахстана. Благодаря совместному проекту с АО «КАЗПОЧТА» потребительские кредиты нашего банка стали доступны также сельскому населению во всех регионах страны.

Изначально выбранная нами стратегия развития полностью себя оправдала, и это позволило АО «Альянс Банк» в рекордно короткие сроки занять достойное место среди лидеров банковского сектора страны. Но позитивные результаты нашей работы лишь обязывают к достижению новых, более сложных целей в условиях усиливающейся конкуренции на банковском рынке. И мы уверены, что благодаря опыту, правильной стратегии ведения бизнеса и нашим многочисленным партнерам и клиентам, новые планы будут также успешно реализованы.

Настоящий Инвестиционный Меморандум содержит информацию об условиях третьего выпуска облигаций в пределах первой облигационной программы АО «Альянс Банк» в количестве 7 000 000 (семь миллионов) штук номинальной стоимостью 1 000 (одна тысяча) тенге на общую сумму 7 000 000 000 (семь миллиардов) тенге.

Инвестиционный Меморандум подготовлен на основании Проспекта выпуска облигаций АО «Альянс Банк», зарегистрированного в соответствии с действующим законодательством Агентства Республики Казахстан по регулированию и надзору финансового рынка и финансовых организаций под номером B57-3 от 31 марта 2006 года (национальный идентификационный номер **KZPC3Y03B577**).

Финансовая отчетность о деятельности АО «Альянс Банк» представлена в соответствии с международными стандартами бухгалтерского учета и подтверждена отчетом аудиторской компании ТОО «Делойт и Туш».

Председатель Правления

Ж.Ж. Ертаев

РАЗДЕЛ I. ОБЩИЕ СВЕДЕНИЯ О БАНКЕ

1.1 Резюме

Таблица 1. Резюме Банка

	На государственном языке	На русском языке	На английском языке
Полное наименование	«Альянс Банкі» акционерлік қоғамы	Акционерное общество «Альянс Банк»	Joint stock company «Alliance Bank»
Сокращенное наименование	«Альянс Банкі» АК	АО «Альянс Банк»	JSC «Alliance Bank»
Вид собственности	Частная		
Организационно – правовая форма	Акционерное общество		
Юридический адрес	050046, Республика Казахстан, г. Алматы, ул. Сатпаева, 80 e-mail: info@alb.kz , www.alb.kz		
Фактический адрес	050000, Республика Казахстан, г. Алматы, ул. Фурманова, 100А тел.: +7 (3272) 58 40 40, факс: 59 67 87		
Банковские реквизиты	Управление платежных систем Национального Банка Республики Казахстан, г. Алматы, Коктем-3, дом 21. БИК 190501965, корреспондентский счет 900161265		
Дата государственной регистрации	– первичная регистрация 13 июля 1999 года (ОАО «Иртышбизнесбанк»), – дата перерегистрации 13 марта 2002 года (ОАО «Альянс Банк») – дата перерегистрации 13 марта 2004 года (АО «Альянс Банк»)		
Регистрационный номер	4241-1900-АО Код ОКПО: 39031459		
Регистрационный номер налогоплательщика	451 800 015 025		
Вид деятельности	Банковская деятельность		
Лицензии	Лицензия Агентства РК по регулированию и надзору финансового рынка и финансовых организаций на проведение операций, предусмотренных банковским законодательством в национальной и иностранной валюте от 31.05.2004 г. за № 250. Государственная лицензия на занятие брокерской и дилерской деятельностью на рынке ценных бумаг с правом ведения счетов клиентов в качестве номинального держателя от 25 февраля 2003 года за № 0401100532 Государственная лицензия на занятие кастодиальной деятельностью на рынке ценных бумаг от 28 мая 2005 года за № 0407100270		

1.2 История создания и развития

Акционерное общество «Альянс Банк» - один из динамично развивающихся казахстанских банков второго уровня, успешно работающий на рынке банковских услуг более 10 лет.

АО «Альянс Банк» является правопреемником ОАО «Иртышбизнесбанк», которое было образовано 13 июля 1999 года путем слияния двух региональных банков – ОАО «Семипалатинский городской акционерный банк» (г. Семипалатинск) и ОАО «Иртышбизнесбанк» (г. Павлодар).

Открытое акционерное общество «Иртышбизнесбанк» было создано 07 июля 1993 года. Открытое акционерное общество «Семипалатинский городской акционерный банк» было создано 24 апреля 1992 года.

В связи с реорганизацией, ОАО «Семипалатинский городской акционерный банк» было преобразовано в филиал, и в качестве Головного подразделения был выбран офис ОАО «Иртышбизнесбанк» в г. Павлодаре. Объединение интегрировало накопленный данными структурами с 1993 года опыт банковской деятельности, а также трансформировало их в межрегиональный банк, ориентированный на работу с промышленными предприятиями Восточно-Казахстанской и Павлодарской областей.

Таким образом, к середине 2001 года ОАО «Иртышбизнесбанк» представляло собой устойчивую банковскую структуру, имеющую большой опыт комплексного обслуживания предприятий среднего и малого бизнеса в регионах республики.

В 2001 году произошла смена основных акционеров ОАО «Иртышбизнесбанк». Новыми акционерами Банка стал консорциум казахстанских компаний в составе: ОАО «Алматы Кус», ТОО «Астык - Астана 2030», ТОО «Корпорация Байт», ТОО «Жана Гасыр-НС» и ряда других. В связи с чем, 13 марта 2002 года была завершена перерегистрация Банка, и он получил наименование ОАО «Альянс Банк». 13 марта 2004 года ОАО «Альянс Банк» был переименован в АО «Альянс Банк».

1.3 Рейтинги международных и отечественных агентств

20 мая 2005 года Moody's Investors Service повысило Альянс Банку долгосрочный рейтинг по обязательствам в иностранной валюте с Ba3 до Ba2 и изменило прогноз данного рейтинга с «позитивного» на «стабильный». Краткосрочный рейтинг по обязательствам в иностранной валюте NP и рейтинг финансовой устойчивости E+ (прогноз позитивный) остались на прежнем уровне

Международное рейтинговое агентство Fitch Ratings повысило рейтинг «Альянс Банк» до ««BB-»», краткосрочный – «B», индивидуальный – «D» и рейтинг поддержки – «3». Прогноз по долгосрочному рейтингу – «Стабильный».

1.4 Информация о филиалах

Филиальная сеть АО «Альянс Банк» охватывает одиннадцать крупных городов Республики Казахстан:

➤ Филиал АО «Альянс Банк» в г. Актау.
Республика Казахстан, Мангистауская область, г. Актау, мкр-н 13, "Бизнес - Центр", 55
Тел.: +7 (3292) 42 87 07
Факс: +7 (3292) 42 87 27
№ 1111 – 1943 – Ф-л от 31.01.2005 г.
e-mail: aktu@alb.kz
Директор филиала: Сайдазимова Мадина Султановна

➤ Филиал АО «Альянс Банк» в г. Алматы.
480046, Республика Казахстан, г. Алматы, ул. Фурманова, 100а.
Тел.: 7 3272 585 000
Факс: 7 3272 597 195
№ 4241-1900-АО от 13.03.2002 г.
e-mail: almt@alb.kz
Директор филиала: Жауарова Галия Кажкеновна.

➤ Филиал АО «Альянс Банк» в г. Астана.
473000, Республика Казахстан, г. Астана, пр. Республики, 8.
Тел.: 7 3172 580 191
Факс: 7 3172 580 192
№ 1567-1901-Ф-л от 08.05.2002 г.
e-mail: astn@alb.kz
Директор филиала: Жаныбекова Заура Максutowна.

➤ Филиал АО «Альянс Банк» в г. Атырау.
465020, Республика Казахстан, г. Атырау, пр. Аззатык, 97
Тел.: 7 3122 586 058
Факс: 7 3122 586 838
№ 1778-1995-Ф-л от 19.11.2003г.

e-mail: atyrau@alb.kz

Директор филиала: Ким Раиса Ивановна

➤ Филиал АО «Альянс Банк» в г. Екибастузе.
638710, Республика Казахстан, г. Екибастуз, ул. Ленина, 53.

Тел.: 7 31835 4 04 32

Факс: 7 31835 5 41 20

№ 1048-1945-Ф-л 12.05.2002 г.

e-mail: ekbs@alb.kz

Директор филиала: Жумашева Бикеш Султановна.

➤ Филиал АО «Альянс Банк» в г. Караганде.
470061, Республика Казахстан, г. Караганда, бульвар Мира, 35.

Тел.: 7 3212 563 641, 566 555

Факс: 7 3212 560 333

№ 2397-1930-Ф-л от 12.08.2003 г.

e-mail: krkd@alb.kz

Директор филиала: Сатекова Жанар Серикбаевна

➤ Филиал АО «Альянс Банк» в г. Костанай
110000, Республика Казахстан, г. Костанай, пр. Аль-Фараби, 67

тел.: (3142) 39 45 66, 54 72 64

факс: (3142) 39 73 45

e-mail: kstn@alb.kz

№ 2244 – 1937 – Ф-л от 04.02.2005 г.

Директор филиала: Хусаинов Серыкбай Ансаганович

➤ Филиал АО «Альянс Банк» в г. Павлодаре.
637002, Республика Казахстан, г. Павлодар, ул. Торайгырова, 64.

Тел.: 7 3182 329 190

Факс: 7 3182 329 464

№ 1360-1945-Ф-л от 14.05.2002 г.

e-mail: pavl@alb.kz

Директор филиала: Святова Маржан Аманжоловна.

➤ Филиал АО «Альянс Банк» в г. Петропавловске.
492000, Республика Казахстан, г. Петропавловск, ул. Мира, 159.

Тел.: 7 3152 410 414

Факс: 7 3152 413 382

№ 1222-1948-Ф-л от 04.07.2002 г.

e-mail: petr@alb.kz

Директор филиала: Синельников Сергей Анатольевич.

➤ Филиал АО «Альянс Банк» в г. Семипалатинске.
490050, Республика Казахстан, г. Семипалатинск, пл. Абая, 5.

Тел.: 7 3222 563 887, 565 786

Факс: 7 3222 561 895

№ 1527-1917-Ф-л от 29.04.2002 г.

e-mail: smk@alb.kz

Директор филиала: Бугыбаев Бекмухамет Садуакасович.

➤ Филиал АО «Альянс Банк» в г. Усть-Каменогорске.
492019, Республика Казахстан, г. Усть-Каменогорск, ул. Ушанова, 68.

Тел.: 7 3232 248 701

Факс: 7 3232 248 702

№ 1535-1917-Ф-л от 29.04.2002 г.

e-mail: ustk@alb.kz

Директор филиала: Савушкина Елена Ивановна.

➤ Филиал АО «Альянс Банк» в г. Уральск.
Республика Казахстан, г. Уральск, ул. Ескалиева, 177.
Тел.: 7 3112 986 201
Факс: 7 3112 986 201
№ 1125-1906-Ф-л от 23.12.2005 г.

Директор филиала: Гумаров Канат Сабитович

➤ Филиал АО «Альянс Банк» в г. Шымкент
Республика Казахстан, г. Шымкент, ул. Тыныбаева, 7.
Тел.: 7 3252 301 080
Факс: 7 3252 301 081
№ 2635-1958-Ф-л от 23.09.2005 г.
Директор филиала: Досмухаметов Болат Сейлханович

➤ Филиал АО «Альянс Банк» в г. Актобе
Республика Казахстан, г. Актобе, пр. Абылхаир хана, 65.
Тел.: 7 3132 573 030
Факс: 7 3132 564 411
№ 1946-1904-Ф-л от 20.12.2005 г.
Директор филиала: Шайманов Ануар Булатович

➤ Филиал АО «Альянс Банк» в г. Жезказган
Республика Казахстан, г. Жезказган, ул. Сатпаева, 4.
Тел.: 7 3102 721 955
Факс: 7 3102 724 159
№ 27-1930-26-Ф-л от 06.09.2005 г.
Директор филиала: Абдуллина Светлана Курманбекова

➤ Филиал АО «Альянс Банк» в г. Алматы
Республика Казахстан, г. Алматы, пр. Достык, 107.
Тел.: 7 3272 588 178
Факс: 7 3272 588 178
№ 3368-1910-Ф-л от 06.09.2005 г.
Директор филиала: Абылкасымова Раушан Алимбекова

РАЗДЕЛ II. УПРАВЛЕНИЕ И АКЦИОНЕРЫ

2.1 Структура органов управления

Органами управления Банка являются:

1. Высший орган – Общее собрание акционеров;
2. Орган управления – Совет Директоров;
3. Исполнительный орган – Правление;

Общее собрание акционеров

Общее собрание акционеров правомочно принимать любые решения, не противоречащие действующему законодательству Республики Казахстан и Уставу Банка. Общее собрание акционеров вправе отменить любое решение Совета Директоров по вопросам, относящимся к внутренней деятельности Банка.

Голосование на Общем собрании акционеров осуществляется по принципу «одна акция – один голос», за исключением случаев проведения кумулятивного голосования по выборам членов Совета Директоров и Правления.

Совет директоров

Совет директоров осуществляет общее руководство деятельностью Банка, за исключением решения вопросов, отнесенных действующим законодательством и Уставом к исключительной компетенции Общего собрания акционеров. Решения Совета директоров принимаются простым большинством голосов.

Таблица 2. Состав Совета Директоров по состоянию на 01.04.06 г.

№	Фамилия, имя, отчество члена Совета Директоров	Занимаемые должности в настоящее время и за последние три года	Доля в Уставном капитале эмитента	Доля в дочерних и зависимых организациях
1.	Мажинов Игорь Шарипканович 1970 г.р.	<i>Председатель Совета Директоров.</i> С 2001 г. Заместитель Генерального директора ЗАО «ХОЗУ». ЗАО «ХОЗУ» переименовано в ТОО «Корпорация ХОЗУ». С 1999 года по 2001 г. вице – президент АОЗТ «Вертекс».	Не имеет	Не имеет
2.	Попелюшко Анатолий Висханович 1948 г.р.	<i>Член Совета Директоров.</i> С 1992 года Президент Акционерной компании «Рахат»	Не имеет	Не имеет
3.	Асыллов Канат Сейдахметулы 1971 г.р.	<i>Член Совета Директоров</i> 1996-1999г.г. ЗАО Концерн «Сеймар»- Начальник юридического отдела 1999 – по настоящее время. ТОО СП «Steiner und Zingermann LLP»- Директор	Не имеет	Не имеет
4.	Бейсебаев Ануар Серикканович 1974 г.р.	<i>Член Совета Директоров</i> 1999-2001 г.г. Parker Inv.Ltd.- финансовый директор 2001-2003 г.г. – ОАО «Сеймар»- заместитель Председателя правления по финансам 2003 г. – январь 2005 г.г. – ТОО «Центрально-Азиатский Транспортный Холдинг»- Генеральный директор	Не имеет	Не имеет
5.	Ертаев Жомарт Жадыгерович 1972 г.р.	<i>Член Совета Директоров</i> С 1999г. директор филиала ОАО «Иртышбизнесбанк» в г.Астана. С 2001г. Вице-президент, Председатель Правления АО «Сеймар». С 2002 г. Председатель Правления АО «Альянс Банк».	0,003	Не имеет

Исполнительный орган

Исполнительный орган выполняет решения Общего собрания акционеров и Совета Директоров Банка. Исполнительный орган Банка действует от имени Банка, представляет его интересы, совершает сделки в порядке, установленном законодательством Республики Казахстан и Уставом Банка.

Таблица 3. Список членов Исполнительного органа по состоянию на 01.04.2006 г.

№	Фамилия, имя отчество члена исполнительного органа	Занимаемые должности в настоящее время и за последние три года	Доля в Уставном капитале эмитента (%)	Доля в дочерних и зависимых организациях
1	Ертаев Жомарт Жадыгерович 1972 г.р.	<i>Председатель Правления.</i> 1999г. директор филиала ОАО «Иртышбизнесбанк» в г.Астана. 2001г. Вице-президент, Председатель Правления АО «Сеймар». 2002 г. Председатель Правления АО «Альянс Банк».	0,003	Не имеет
2	Агеев Алексей Александрович 1972 г.р.	<i>Первый Заместитель Председателя Правления.</i> 1996 года заместитель председателя правления ОАО «Семипалатинский Городской Акционерный Банк». 1999 года Первый Заместитель Председателя Правления ОАО «ИртышБизнесБанк».	0,016	Не имеет

3	Байтенов Нуртаза Мунайтбасович 1966 г.р.	<i>Заместитель Председателя Правления</i> 2002 -2004 г.г. - партнер по аудиту Deloitte & Touche.	Не имеет	Не имеет
4	Керейбаев Даурен Жумагалиевич 1971 г.р.	<i>Заместитель Председателя Правления</i> 2000 г. - Помощник Председателя Совета Директоров 2002 г. - Управляющий директор по Финансам, Директор Департамента финансового планирования АО «Альянс Банк» 2005 г. – и.о. Заместителя Председателя Правления АО «Альянс Банк» 2006 г. - Заместитель Председателя Правления АО «Альянс Банк»	Не имеет	Не имеет
5	Решетова Элина Николаевна 1969 г.р.	<i>Заместитель Председателя Правления</i> 2002 г. – Советник председателя Правления, Управляющий Директор по корпоративному финансированию АО «Альянс Банк» 2005 г. – И.о. Заместителя Председателя Правления АО «Альянс Банк» 2006 г. – Заместитель Председателя правления	Не имеет	Не имеет

2.2 Организационная структура

По состоянию на 01 апреля 2006 года фактическая численность сотрудников Банка составила 2 260 человек, их них - 602 человек в головном Банке и в филиалах Банка - 1 658 человек.

Сведения об организационной структуре Банка отражены в Приложении 1.

Руководители основных подразделений Банка:

Заместитель Председателя Правления – Решетова Элина Николаевна, 1969 г.р.

Заместитель Председателя Правления – Байтенов Нуртаза Мунайтбасович, 1966 г.р.

Заместитель Председателя Правления – Керейбаев Даурен Жумагалиевич, 1971 г.р.

Департамент по связям с общественностью и рекламе

Управляющий Директор – Бабкин Константин Валерьевич, 1971 г.р.

Департамент корпоративного финансирования

Управляющий Директор

по корпоративному финансированию – Кунанбаев Тимур Адильевич, 1976 г.р.

Директор Департамента – Рахманов Павел Анатольевич, 1972 г.р.

Департамент малого и среднего бизнеса

Директор – Огатаева Регина Маратовна, 1971 г.р.

Управляющий Директор по правовым вопросам – Бекетов Кайрат Тукмурзинович, 1971 г.р.

Управляющий Директор по региональному развитию – Жаныбеков Кайрат Амангельдыевич, 1969 г.р.

Управляющий Директор по розничному кредитованию – Степанова Ирина Константиновна, 1968 г.р.

Управляющий Директор по маркетингу – Султанова Аида Султановна, 1965 г.р.

Департамент международных отношений

Директор – Ахметкаримова Альмира Нарелхановна, 1978 г.р.

Департамент казначейства

Директор – Иванова Ирина Викторовна, 1971 г.р.

Директор Департамента торгового финансирования и документарных операций – Ивашина Оксана Владиславовна, 1968 г.р.

Директор Департамента розничного кредитования – Джунусов Саин Исабекович, 1966 г.р.

Директор Департамента банковских технологий – Маркова Елена Викторовна, 1967 г.р.

Директор Департамента развития эксперсс-кредитования – Копешов Булан Бейсенбаевич, 1970 г.р.

Директор Департамента по работе с проблемными займами – Яковленко Игорь Алексеевич, 1973 г.р.

Директор Департамента стратегического планирования и анализа – Умарова Динара Алпыспаевна, 1969 г.р.

Директор Департамента платежных технологий – Амреев Илдар Амангельдинович, 1967 г.р.

Департамент бухгалтерского учета и отчетности

Главный бухгалтер - Мамырбеков Абылкасым Туленович, 1965 г.р.

Департамент информационных проектов

Управляющий Директор по информационным проектам – Воронцов Алексей Алексеевич, 1968 г.р.

Департамент корпоративной защиты

Директор Департамента – Гришечкин Олег Николаевич, 1952 г.р.

Руководители Филиалов Банка:

Филиал АО «Альянс Банк» в г. Актау.

Директор филиала - Сайдазимова Мадина Султановна, 1968 г.р.

Филиал АО «Альянс Банк» в г. Актобе

Директор филиала – Шайманов Ануар Булатович, 1978 г.р.

Филиал АО «Альянс Банк» в г. Алматы.

Директор филиала – Жауарова Галия Кажкеновна, 1962 г.р.

Филиал АО «Альянс Банк»-2 в г. Алматы.

Директор филиала – Абылкасымова Раушан Алимбекова, 1964 г.р.

Филиал АО «Альянс Банк» в г. Астана.

Директор филиала - Жаныбекова Заура Максutowна, 1968 г.р.

Филиал АО «Альянс Банк» в г. Атырау.

Директор филиала – Ким Раиса Ивановна, 1945 г.р.

Филиал АО «Альянс Банк» в г. Жезказган

Директор филиала – Абдуллина Светлана Курманбековна, 1949 г.р.

Филиал АО «Альянс Банк» в г. Екибастузе.

Директор филиала – Жумашева Бикеш Султановна, 1961 г.р.

Филиал АО «Альянс Банк» в г. Караганды.

Директор филиала – Сатекова Жанар Серикбаевна, 1968 г.р.

Филиал АО «Альянс Банк» в г. Костанай.

Директор филиала - Хусаинов Серыкбай Ансаганович, 1962 г.р.

Филиал АО «Альянс Банк» в г. Павлодаре.

Директор филиала - Святова Маржан Аманжоловна, 1960 г.р

Филиал АО «Альянс Банк» в г. Петропавловск.

Директор филиала - Синельников Сергей Анатольевич, 1973 г.р.

Филиал АО «Альянс Банк» в г. Семипалатинск.

Директор филиала - Бугыбаев Бекмухамет Садуакасович, 1957 г.р.

Филиал АО «Альянс Банк» в г. Усть-Каменогорск.

Директор филиала – Савушкина Елена Ивановна, 1960 г.р.

Филиал АО «Альянс Банк» в г. Уральск

Директор филиала – Гумаров Канат Сабитович, 1961 г.р.

Филиал АО «Альянс Банк» в г. Шымкент

Директор филиала – Досмухаметов Болат Сейлханович, 1974 г.р.

2.3 Акционеры

Общее количество акционеров Банка по состоянию на 1 апреля 2006 года:

Таблица 4. Общее количество акционеров Банка по состоянию на 01.04.2005 г.

Держатели акций	Доля в выпущенном уставном капитале (%)	Количество держателей
Физические лица	0,03	10
Юридические лица	94,5	27
Номинальный держатель	5,5	1
ИТОГО	100	38

По состоянию на 01 апреля 2006 года акционеров, владеющих десятью, и более процентами акций в выпущенном уставном капитале общества:

Таблица 5. Список акционеров Банка по состоянию на 01.04.06 г.

Полное наименование акционеров – юридических лиц или Ф.И.О. акционеров – физических лиц	Место нахождения акционеров – юридических лиц или паспортные данные и место жительства акционеров – физических лиц	Доля акционеров в Уставном капитале (%)
Акционерное Общество «Инвестиционная группа Сеймар»	050008, г. Алматы, ул. Ауэзова, д. 84	41,08

2.4 Сведения по участию АО «Альянс Банк» в уставном капитале других юридических лиц

Таблица 6. Сведения по участию Банка в уставном капитале других юридических лиц

Наименование юридического лица	Количество ценных бумаг	Доля участия Банка в уставном капитале
ALB Finance BV	2 986	100 %
ОАО «ФинансКредитБанк КАБ»	966 000	100 %
ТОО «Первое кредитное бюро»	37 260	18,4 %
АО «СК «Альянс Полис»	27 000	5,4 %
АО «Казахстанская фондовая биржа»	2 200	1,33 %
АО «Национальный Процессинговый центр»	10 000	1,37 %

2.5 Сведения об аффилированных лицах

Сведения об аффилированных лицах АО «Альянс Банк по состоянию на 01 апреля 2006 года.

Таблица 7. Список аффилированных лиц АО «Альянс Банк» по состоянию на 01.04.06 г.

№	Полное наименование юридического лица	Примечания
1	АО «Алматы Кус»	Галин А.Г. - Учредитель крупного акционера Банка
2	ТОО «Астанатехторг»	Галин А.Г. - Учредитель крупного акционера Банка
3	ТОО «Протон Казахстан LLC»	Сейсембаев М.К. - Учредитель крупного акционера Банка
4	ТОО «Охотничий-туристический комплекс Итауыз»	Сейсембаев М.К. - Учредитель крупного акционера Банка
5	ТОО «Токшылык»	Исабаева А.И. - физическое лицо состоящее в близком родстве с учредителем крупного акционера Банка
	ТОО "Aleka Grup"	Бекетов К.Т. - Член Совета Директоров ОАО "ФинансКредитБанк КАБ"
	ТОО "Аспект Трэйд"	Бекетов К.Т. - Член Совета Директоров ОАО "ФинансКредитБанк КАБ"
6	ТОО «Жасоркен ЛТД»	Сейсембаев Е.К. - Учредитель крупного акционера Банка
7	ТОО «Алматы DutyFree trade»	Сейсембаева С.К. - физическое лицо состоящее в близком родстве с учредителем крупного акционера Банка
8	ТОО «Корпорация Мерген»	Мажинова Г.С. - физическое лицо состоящее в родстве с должностным лицом общества
9	ТОО «Рахат Шымкент»	Ертаев Е.Ж. - физическое лицо состоящее в близком родстве с должностным лицом общества
10	ТОО «Инвестиционная группа Сеймар»	Крупный акционер Банка, Генеральный Директор Бейсебаев А.С.
11	АО «Рахат»	Попелюшко А.В. - Должностное лицо общества
12	ТОО «АКБ Риэлти»	Асыллов К.С.-Член Совета Директоров АО "Альянс Банк"
13	ТОО СП "Steiner und Zingermann LLP"	Асыллов К.С.-Член Совета Директоров АО "Альянс Банк"
14	Alliance Finance BV	АО «Альянс Банк» учредитель компании
15	Equity Trust Co. N.V	Должностное лицо общества Alliance Finance BV
16	ОАО «ФинансКредитБанк КАБ»	Дочерний Банк АО «Альянс Банк»
17	ТОО «ЭКТОС»	Ким Г.С. - физическое лицо состоящее в близком родстве с должностным лицом общества
18	ТОО «Спортландия.kz»	Ким Г.С. - физическое лицо состоящее в близком родстве с должностным лицом общества
19	ТОО «Мантажник-ЭМ»	Мажинов И.Ш. - Председатель Совета Директоров АО "Альянс Банк"
20	ОАО «Комбикормовый завод»	Сейсембаев М.К. - Учредитель крупного акционера Банка
21	ТОО «Первое кредитное бюро»	АО «Альянс Банк» учредитель компании

2.6 Принадлежность к ассоциациям, объединениям и общественным организациям

Таблица 8. Принадлежность Банка к ассоциациям, объединениям и общественным организациям

<i>Наименование</i>	<i>Местонахождение</i>
ОЮЛ «Ассоциация финансистов Казахстана»	480091, г. Алматы, ул. Айтеке би, 67.
НОО «Ассоциация банков РК»	480091, г. Алматы, ул. Фурманова, 50. оф. 7216.
ЗАО «Казахстанский фонд гарантирования (страхования) вкладов физических лиц»	480091, г. Алматы, ул. Айтеке би, 67.
ЗАО «Казахстанская фондовая биржа»	480091, г. Алматы, ул. Айтеке би, 67.
Общество Всемирной Межбанковской финансовой телекоммуникации S.W.I.F.T. SCRL	Avenue Adele 1, B-1310, La Hulpe, Belgium
Visa International Service Association	PO Box 39662 London W2 6WH United Kingdom
АО «Казахстанский фонд гарантирования ипотечных кредитов»	480091, г. Алматы ул. Панфилова, 98.
ТОО «Первое кредитное бюро»	480100, г. Алматы ул. Абдуллинных, 31.

РАЗДЕЛ III. ОПИСАНИЕ ДЕЯТЕЛЬНОСТИ БАНКА

3.1 Стратегия развития

Стратегия стабильного роста

В сложившихся экономических условиях, учитывая все прогнозы и тенденции, Банк определил для себя стратегию стабильного роста, согласующегося с темпами экономического роста в республике, а также укрепление и улучшение позиций банка в свете макроэкономической стабилизации в Казахстане.

Под стратегией стабильного роста мы понимаем построение универсального и конкурентоспособного банковского бизнеса, дальнейшее развитие и расширение географии деятельности банка, с максимальным использованием его сильных сторон. Стратегически Банк нацелен на поддержание темпов развития бизнеса с некоторым превышением общего темпа развития банковского сектора.

Банк выбирает для себя традиционные направления, при этом концентрируясь на эффективных и относительно менее рискованных финансовых инструментах и направлениях, включая развитие малого и среднего бизнеса, розничного бизнеса, передовых информационных технологий.

Таким образом, стратегия стабильного роста означает:

- рост надежности и устойчивости Банка за счет крупных инвестиций в капитал и устранения субъективных рисков финансовой деятельности, в том числе административных, кадровых и политических;
- использование традиционно сильных сторон Банка, способствующих созданию добавленной стоимости в течение длительного времени;
- разумное и контролируемое развитие в части банковских продуктов, клиентских сегментов, географии представительства;
- максимизация доходов и минимизация затрат;
- улучшение качества обслуживания клиентов;
- тщательный выбор внутренних информационных систем.

3.2 Конкуренция и риски

Возросшая конкуренция на рынке банковских услуг приводит к необходимости внутренних системных преобразований, а дальнейшее развитие национальной экономики требует появления различных видов банковских продуктов.

Доля АО «Альянс Банк» по размеру активов на рынке банковских услуг составляет 8,5%. На сегодняшний день в качестве ближайших конкурентов можно указать АО «АТФ Банк» и АО «Банк ЦентрКредит». В таблицах 9-13 представлена динамика развития АО «Альянс Банк» в сравнении с ведущими казахстанскими банками второго уровня. Данные представлены в разбивке по группам.

Первая группа банков:

- АО «Казкоммерцбанк»;
- АО «Банк ТуранАлем»;
- АО «Народный Банк Казахстана»;

Вторая группа банков:

- АО «Альянс Банк»;
- АО «АТФ Банк»;
- АО «БанкЦентрКредит».

Анализ сегодняшнего положения и динамики развития АО «Альянс Банк» показывает, что выбранная стратегия развития Банка является правильной. По итогам своей деятельности в 2002 – 2003 гг. Альянс Банк был признан международным финансовым изданием - The Banker самым динамично развивающимся банком в Казахстане, странах СНГ и Центральной Европы. В 2005 году нами были достигнуты значительные результаты. По итогам 2005 года Альянс Банк вышел на пятое место среди коммерческих банков республики по размерам активов. По всем рассматриваемым показателям АО «Альянс Банк» имеет стабильную тенденцию роста.

Таблица 9. Динамика изменения активов

	1/1/2004		1/1/2005		1/1/2006		1/4/2006	
	сумма млн. тенге	уд. вес (%)	сумма млн. тенге	уд. вес (%)	сумма млн. тенге	уд. вес (%)	сумма млн. тенге	уд. вес (%)
1 группа	1 046 158,09	82,06%	1 667 782,92	79,03%	2 653 951,39	72,24%	2 838 744,49	70,68%
АТФ Банк	95 752,70	7,51%	174 001,03	8,25%	353 220,23	9,62%	409 107,82	10,19%
ЦентрКредит	82 512,23	6,47%	148 511,14	7,04%	333 331,86	9,07%	392 707,30	9,78%
Альянс Банк	50 441,18	3,96%	119 989,76	5,69%	333 070,53	9,07%	375 800,78	9,36%
2 группа	228 706,12	17,94%	442 501,92	20,97%	1 019 622,62	27,76%	1 177 615,90	29,32%
ВСЕГО	1 274 864,20	100%	2 110 284,85	100%	3 673 574,01	100%	4 016 360,38	100%

Таблица 10. Динамика изменения собственного капитала

	1/1/2004		1/1/2005		1/1/2006		1/4/2006	
	сумма млн. тенге	уд. вес (%)	сумма млн. тенге	уд. вес (%)	сумма млн. тенге	уд. вес (%)	сумма млн. тенге	уд. вес (%)
1 группа	90 036,55	81,55%	133 996,45	74,04%	226 222,63	73,53%	237 242,41	71,87%
АТФ Банк	9 083,16	8,23%	18 839,43	10,41%	27 491,18	8,94%	34 548,17	10,47%
Альянс Банк	3 869,39	3,50%	15 988,08	8,83%	28 034,58	9,11%	31 601,91	9,57%
ЦентрКредит	7 422,19	6,72%	12 165,54	6,72%	25 922,43	8,43%	26 699,90	8,09%
2 группа	20 374,74	18,45%	46 993,05	25,96%	81 448,19	26,47%	92 849,98	28,13%
ВСЕГО	110 411,28	100%	180 989,50	100%	307 670,82	100%	330 092,39	100%

Таблица 11. Динамика изменения ссудного портфеля

	1/1/2004		1/1/2005		1/1/2006		1/4/2006	
	сумма млн. тенге	уд. вес (%)	сумма млн. тенге	уд. вес (%)	сумма млн. тенге	уд. вес (%)	сумма млн. тенге	уд. вес (%)
1 группа	685 558,71	82,38%	1 138 364,09	81,24%	1 797 889,25	73,81%	1 854 626,64	70,86%
АТФ Банк	61 737,84	7,42%	115 244,42	8,22%	243 011,36	9,98%	278 071,60	10,62%
ЦентрКредит	53 246,40	6,40%	94 079,39	6,71%	212 791,34	8,74%	243 451,58	9,30%
Альянс Банк	31 638,62	3,80%	53 529,50	3,82%	182 101,93	7,48%	241 029,65	9,21%
2 группа	146 622,86	17,62%	262 853,31	18,76%	637 904,64	26,19%	762 552,84	29,14%
ВСЕГО	832 181,56	100%	1 401 217,40	100%	2 435 793,89	100%	2 617 179,48	100%

Таблица 12. Динамика изменения депозитной базы

	1/1/2004		1/1/2005		1/1/2006		1/4/2006	
	сумма млн. тенге	уд. вес (%)	сумма млн. тенге	уд. вес (%)	сумма млн. тенге	уд. вес (%)	сумма млн. тенге	уд. вес (%)
1 группа	630 786,73	83,16%	1 067 575,66	82,66%	1 719 743,66	80,75%	1 846 943,49	78,76%
Центркредит	47 396,35	6,25%	90 677,28	7,02%	137 399,83	6,45%	194 125,73	8,28%
Альянс Банк	36 184,42	4,77%	66 209,05	5,13%	162 291,28	7,62%	179 614,64	7,66%
АТФ Банк	44 149,81	5,82%	67 119,09	5,20%	110 256,13	5,18%	124 252,09	5,30%
2 группа	127 730,57	16,84%	224 005,42	17,34%	409 952,73	19,25%	497 992,46	21,24%
ВСЕГО	758 517,30	100%	1 291 581,08	100%	2 129 696,39	100%	2 344 935,94	100%

Таблица 13. Динамика портфеля ценных бумаг

	1/1/2004		1/1/2005		1/1/2006		1/4/2006	
	сумма млн. тенге	уд. вес (%)	сумма млн. тенге	уд. вес (%)	сумма млн. тенге	уд. вес (%)	сумма млн. тенге	уд. вес (%)
1 группа	205 297,17	81,66%	271 780,59	73,77%	338 503,67	62,94%	385 161,21	63,23%
Альянс Банк	13 201,57	5,25%	37 815,75	10,26%	90 287,99	16,79%	86 175,10	14,25%
АТФ Банк	22 937,82	9,12%	34 899,50	9,47%	57 756,79	10,74%	71 876,52	11,80%
Центркредит	9 979,33	3,97%	23 944,48	6,50%	51 305,25	9,54%	65 889,65	10,82%
2 группа	46 118,72	18,34%	96 659,72	26,23%	199 350,03	37,06%	223 941,27	36,77%
ВСЕГО	251 415,88	100%	368 440,31	100%	537 853,70	100%	609 102,48	100%

Анализ факторов риска по группам:

Одной из важных задач АО «Альянс Банк» является формирование эффективной, сбалансированной и управляемой системы, способной адекватно реагировать на изменяющуюся рыночную среду и обеспечить стабильное развитие Банка. В Банке функционирует специализированное Управление контроля рисками, призванное разрабатывать и совершенствовать систему управления банковскими рисками. Управление контроля рисками осуществляет идентификацию и измерение всех рисков, которым подвержен или может быть подвержен Банк; определяет необходимые ограничения; настраивает контрольную среду и осуществляет постоянный мониторинг за показателями деятельности Банка, сопряженными с рисками.

Основные принципы Банка по управлению рисками:

- своевременная оценка, контроль и отслеживание всех видов рисков, которым подвержен или может быть подвержен Банк;
- эффективная система внутреннего контроля;
- обеспечение финансовой устойчивости и доходности Банка при минимальном уровне принимаемых рисков.

Кредитный риск - в первую очередь Банк обеспечивает высокую диверсификацию ссудного портфеля путем соблюдения лимитов на отрасли и сектора экономики; широкое проникновение в кредитование малого и среднего бизнеса, кредитование физических лиц. На сегодняшний день организационная структура имеет четкое разделение на подразделения, ответственные за работу с клиентами и продажи банковских продуктов и подразделения, осуществляющие управление кредитными рисками. Кредитный риск контролируется путем установления лимитов кредитования как по банкам – партнерам, филиалам, так и по конкретным заемщикам. Для определения кредитоспособности и платежеспособности заемщиков используется система рейтингов. За всеми выданными коммерческими займами проводится постоянный текущий и глубокий мониторинг. При возникновении проблемных кредитов Банк рассматривает возможность проведения финансовой реабилитации заемщика. В случае, когда дефолт неизбежен, специализированное управление по

проблемным кредитам осуществляет взыскание задолженности во внесудебном либо в судебном порядке, обеспечивая минимальные потери для Банка.

Процентный риск - представляет собой риск возникновения потерь, в следствие неблагоприятного изменения ставок вознаграждения. С учетом ситуации на рынке и макроэкономических прогнозов текущая процентная политика периодически пересматривается. Процентные ставки по преобладающей части активов и обязательств банка являются фиксированными. Минимальные Гэпы и контроль за уровнем спреда на всех временных горизонтах позволяет банку эффективно управлять процентным риском.

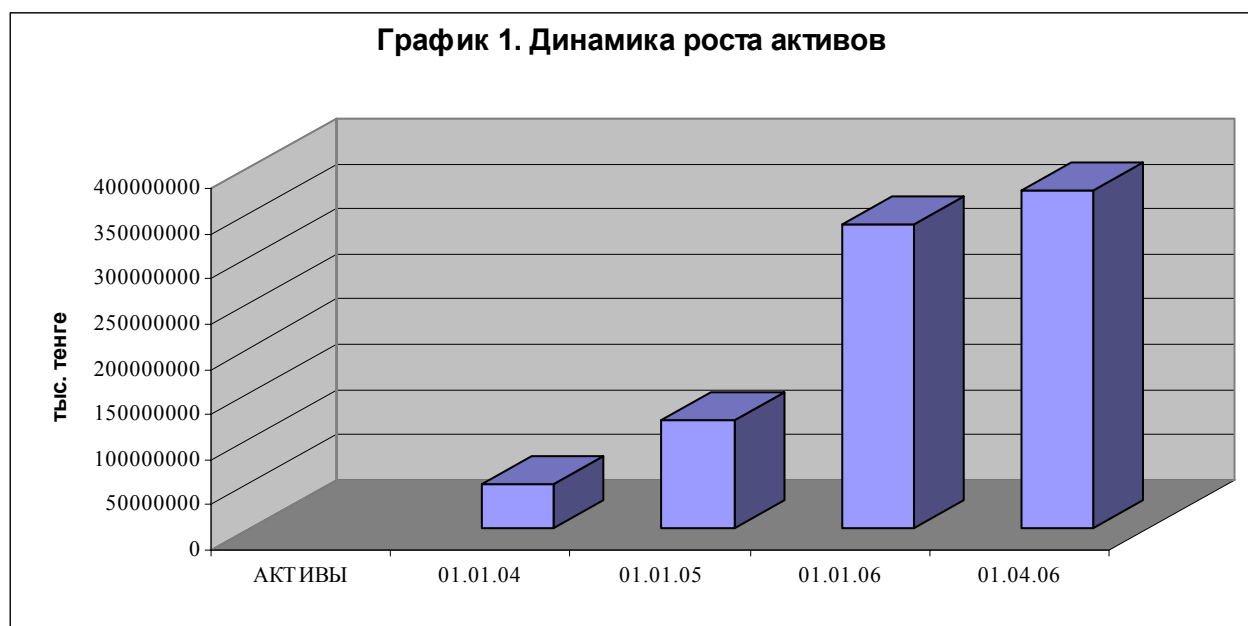
Валютный риск - связан с неопределенностью будущего движения процентных ставок, т.е. цены национальной валюты по отношению к иностранным валютам. Управление валютным риском осуществляется путем установления соответствующих лимитов на размер открытой валютной позиции. На основе анализа валютной структуры баланса и макроэкономических прогнозов о дальнейшем развитии ситуации на рынке текущая валютная политика периодически пересматривается.

Риск несбалансированной ликвидности - уровень ликвидности достигается путем поддержания необходимого соотношения между собственным капиталом, привлеченными и размещенными средствами путем оперативного управления. Банк располагает определенным запасом ликвидных активов, которые соответствуют по срокам размеру потенциальных обязательств.

Риски конкуренции - управление рисками конкуренции Банк осуществляет как на стратегическом уровне путем сегментации рынка и определения целевых групп клиентов, так и на уровне отдельного продукта. Ежемесячно проводится анализ основных казахстанских банков по всем показателям финансово – хозяйственной деятельности. Банк разрабатывает и внедряет новые продукты. Важное внимание уделяется постоянному повышению качества обслуживания.

РАЗДЕЛ IV. ФИНАНСОВОЕ СОСТОЯНИЕ БАНКА

4.1 Активы



За период 2003-2005 гг. совокупные активы выросли в 6,6 раза и на 1 января 2006 года составили 330 070 534 тыс. тенге. По состоянию на 1 апреля 2006 года активы Банка составили 375 800 777 тыс. тенге.

4.2.1 Основные средства и нематериальные активы

Основные средства и нематериальные активы, используемые в финансово-хозяйственной деятельности Банка, учитываются по первоначальной стоимости. Первоначальная стоимость включает фактические затраты Банка на приобретение и возведение основных средств и любые другие затраты, непосредственно связанные с приведением активов в рабочее состояние. Износ основных средств и амортизация нематериальных активов начисляется на основе равномерного метода списания стоимости в течение всего срока полезной службы.

Основные средства

Таблица 14. Структура основных средств по состоянию на 01.04.06 г.

ОСНОВНЫЕ СРЕДСТВА	1/1/2004		1/1/2005		1/1/2006		1/4/2006	
	сумма тыс.тенге	Уд. вес (%)	сумма тыс.тенге	Уд. вес (%)	сумма тыс.тенге	Уд. вес (%)	сумма тыс.тенге	Уд. вес (%)
Земля, здания и сооружения	171 937	27,3	337 314	28,7	945 083	47,3	970 030	45,5
Строящиеся основные средства	-	-	6 571	0,6	5 821	0,3	7 871	0,4
Компьютерное оборудование	110 661	17,6	161 860	13,8	267 343	13,4	287 343	13,5
Прочие основные средства	185 690	29,6	419 580	35,7	472 784	23,7	531 462	24,9
Капитальные затраты по арендованным зданиям	108 666	17,3	160 000	13,6	168 824	8,5	173 555	8,2
Транспортные средства	51 753	8,2	89 745	7,6	138 528	6,9	160 811	7,6
ИТОГО	628 707	100	1 175 070	100	1 998 383	100	2 131 072	100

Таблица 15. Амортизация основных средств, тыс.тенге

ОСНОВНЫЕ СРЕДСТВА	1/4/2006		
	Первоначальная стоимость	Износ	Остаточная стоимость
Земля, здания и сооружения	979 998	9 968	970 030
Строящиеся основные средства	7 871	7 871	7 871
Компьютерное оборудование	411 563	124 220	287 343
Прочие основные средства	805 343	273 881	531 462
Капитальные затраты по арендованным зданиям	248 816	75 261	173 555
Транспортные средства	205 144	44 333	160 811
ИТОГО	2 658 735	535 534	2 131 072

Нематериальные активы

По состоянию на 1 апреля 2006 года стоимость нематериальных активов Банка составила 202 380 тыс. тенге (Таблица 16). Основную долю инвестиций в нематериальных активах занимает информационная система управления банковской деятельности «Новая Афина», которая была приобретена и внедрена в головном офисе АО «Альянс Банк» и его филиалах в 2000 году.

Таблица 16. Структура нематериальных активов

ОСНОВНЫЕ СРЕДСТВА	1/1/2004		1/1/2005		1/1/2006		1/4/2006	
	сумма тыс.тн	Уд. вес (%)	сумма тыс.тн	Уд. вес (%)	сумма тыс.тенге	Уд. вес (%)	сумма тыс.тн	Уд. вес (%)
ИСУБД "Новая Афина"	36 136	65,5	36 136	30,3	16 094	8,8	14 537	7,2
СПЭД Банк-клиент	8 616	15,6	12 839	10,7	9 908	5,4	8 670	4,3
ПО Navision Attain	-	-	16 561	13,9	12 212	6,7	14 032	6,9
ПО oracle database Enterprise	-	-	13 262	11,1	10 380	5,7	9 908	4,9
ПО Online	-	-	9 760	8,2	14 720	8,1	13 494	6,7
Прочие	10 435	18,9	30 795	25,8	119 046	65,3	141 740	70,0
ИТОГО	55 187	100	119 353	100	182 361	100	202 380	100

«Новая Афина» - современная динамично развивающаяся «клиент-серверная» система на базе промышленной СУБД Oracle, включающая в себя главную бухгалтерскую книгу и вспомогательные журналы, является надежным и долгосрочным инструментом эффективного управления Банком.

Таблица 17. Амортизация нематериальных активов (тыс. тенге)

Нематериальные активы	1/4/2006		
	Балансовая стоимость	Износ	Остаточная стоимость
ИСУБД "Новая Афина"	36 136	21 599	14 537
СПЭД Банк-клиент	16 765	8 095	8 670
ПО Navision Attain	22 167	8 134	14 032
ПО oracle database Enterprise	13262	3 354	9 908
ПО Online	20 639	7 146	13 494
Прочие	164 882	23 142	141 740
ВСЕГО	273 851	71 471	202 380

4.2.2 Ценные бумаги

На сегодняшний день Банком сформирован качественный портфель ценных бумаг. На 1 апреля 2006 года портфель ценных бумаг достиг 86 175 095 тыс. тенге, из которых основную долю (65,3%) составляют инвестиции в негосударственные ценные бумаги. Государственные ценные бумаги соответственно составляют 34,7% и представлены ценными бумагами, находящимися в листинге «А» АО «Казахстанская фондовая биржа».

Таблица 18. Структура портфеля ценных бумаг (тыс. тенге)

Вид инвестиций	Начальное Сальдо (01.01.06г.)	Дебет	Кредит	Конечное Сальдо (01.04.06г.)
Портфель ценных бумаг, предназначенных для продажи, всего	90 287 994	72 827 776	76 940 674	86 175 095
<i>в том числе:</i>				
государственные ценные бумаги	33 349 212	67 130 728	70 572 654	29 907 285
негосударственные ценные бумаги	56 938 782	5 697 048	6 368 020	56 267 810
Всего инвестиции	90 287 994	72 827 776	76 940 674	86 175 095

4.2.3 Ссудный портфель

На 1 апреля 2006 года ссудный портфель Банка вырос в 7,7 раза по сравнению с началом 2004 года, что было обусловлено увеличением инвестиций в реальный сектор экономики через финансирование предприятий малого и среднего бизнеса, а также крупных отечественных производителей.

Таблица 19. Структура ссудного портфеля по срокам (брутто)

	1/1/2004		1/1/2005		1/1/2006		1/4/2006	
	сумма тыс.тенге	уд. вес (%)	сумма тыс.тенге	уд. вес (%)	сумма тыс.тенге	уд. вес (%)	сумма тыс.тенге	уд. вес (%)
Краткосрочные кредиты	13 040 560	41,2	15 602 738	28,7	29 576 935	16,1	38 627 903	15,9
Долгосрочные кредиты	18 608 790	58,8	38 712 766	71,3	153 877 247	83,9	203 741 772	84,1
ВСЕГО	31 649 350	100	54 315 504	100	183 454 182	100	242 369 675	100

В связи с позитивными переменами в экономике РК возросли потребности в долгосрочных кредитах с низкой процентной ставкой для инвестиции в основные средства и расширение производства.

При установлении процентных ставок по кредитам Банк руководствуется взаимными интересами, устанавливая конкурентоспособные ставки ссудного процента.

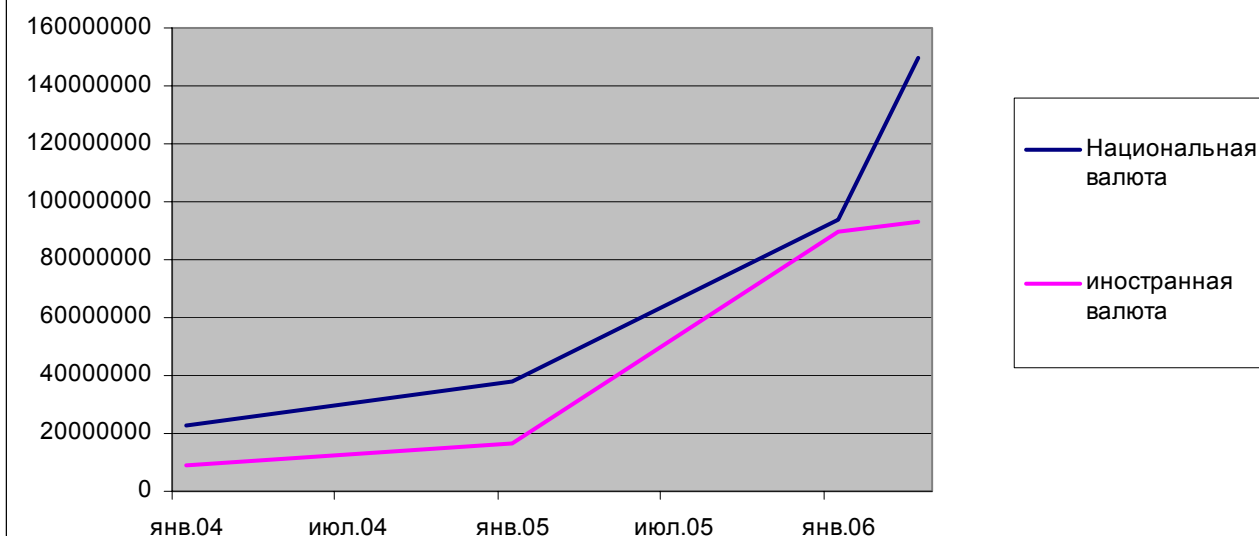
В таблице 20 представлены объемы выдаваемых кредитов в разрезе валют.

Таблица 20. Структура ссудного портфеля по видам валют

КРЕДИТЫ	1/1/2004		1/1/2005		1/1/2006		1/4/2006	
	сумма тыс.тенге	уд. вес (%)	сумма тыс.тенге	уд. вес (%)	сумма тыс.тенге	уд. вес (%)	сумма тыс.тенге	уд. вес (%)
Краткосрочные кредиты	13 040 560	42,2	15 602 738	28,7	15 361 021	8,4	38 627 903	15,9
национальная валюта	9 359 769	30,3	11 131 088	20,5	8 760 897	4,8	30 305 001	12,5
иностранная валюта	3 680 791	11,9	4 471 650	8,2	6 600 124	3,6	8 322 902	3,4
Долгосрочные кредиты	18 608 790	58,8	38 712 766	71,3	168 093 161	91,6	203 741 772	84,1
национальная валюта	13 639 324	43,1	26 911 709	49,5	84 730 277	46,3	119 186 704	49,2
иностранная валюта	4 969 466	15,7	11 801 057	21,8	83 362 884	45,3	84 555 068	34,9
ВСЕГО	31 649 350	100	54 315 504	100	183 454 182	100	242 369 675	100
Национальная валюта	22 999 093	72,7	38 042 797	70,0	93 491 174	50,1	149 491 705	61,7
иностранная валюта	8 650 257	27,3	16 272 707	30,0	89 963 008	49,9	92 877 970	38,3

На 1 апреля 2006 года объем кредитов, выдаваемых в иностранной валюте, по сравнению с началом 2006 года увеличился с 90 млрд. тенге до 92,9 млрд. тенге. Большее увеличение объемов кредитов в тенге с 93,5 млрд. тенге до 149,5 млрд. тенге объясняется снижением процентных ставок и укреплением национальной валюты.

График 2. Ссудный портфель в разрезе валют



В таблице 21 представлена временная структура ссудного портфеля по состоянию на 1 апреля 2006 г.

Таблица 21. Временная структура ссудного портфеля, (по состоянию на 01.04.06 г., тыс.тенге)

Валюта кредита	До 1 мес.	От 1 до 3 мес.	От 3 мес. до 1 года	От 1 года до 5 лет	От 5 лет и более	Всего
тенге	6 809 899	1 774 906	22 251 367	101 618 215	17 037 318	149 491 705
доллар США	46 415	1 476 663	6 442 363	49 780 596	32 959 321	90 705 358
евро	7 746		9 924	508 970	1 645 972	2 172 612
Всего	985 955	3 251 569	28 703 654	153 670 686	51 642 611	242 369 675

В таблице 22 представлены объемы выданных кредитов в разрезе физических и юридических лиц.

Таблица 22. Структура ссудного портфеля в разрезе физических и юридических лиц

Кредиты	1/1/2004		1/1/2005		1/1/2006		1/4/2006	
	сумма тыс.тенге	уд. вес (%)	сумма тыс.тенге	уд. вес (%)	сумма тыс.тенге	уд. вес (%)	сумма тыс.тенге	уд. вес (%)
Краткосрочные кредиты	13 040 560	41,2	15 602 738	28,7	15 361 021	8,4	38 627 903	15,9
физические лица	1 203 939	3,8	1 817 088	3,3	5 012 055	2,7	8 325 617	3,4
юридические лица	11 836 621	37,4	13 785 650	25,4	10 348 966	5,7	30 302 286	12,5
Долгосрочные кредиты	18 608 790	58,8	38 712 766	71,3	168 093 161	91,6	203 741 772	84,1
физические лица	2 034 363	6,4	8 406 871	15,5	50 560 417	27,6	72 469 782	29,9
юридические лица	16 574 427	52,4	30 305 895	55,8	117 532 744	64,0	131 271 990	54,2
ВСЕГО	31 649 350	100	54 315 504	100	183 454 182	100	242 369 675	100
физические лица	3 238 302	10,2	10 223 959	19	55 572 474	30,3	80 795 399	33,3
юридические лица	28 411 048	89,8	44 091 545	81	127 881 708	69,7	161 574 276	66,7

Таблица 23. Средние процентные ставки ссудного портфеля в разрезе валют

Кредиты	1/1/2004		1/1/2005		1/1/2006		1/4/2006	
	Сумма тыс. тенге	% ставка	Сумма тыс. тенге	% ставка	Сумма тыс. тенге	% ставка	Сумма тыс. тенге	% ставка
Краткосрочные кредиты	13 040 560	15,42	15 602 738	14,5	15 361 021	13,2	38 627 903	14,3
<i>физические лица</i>	9 359 769	15,50	1 817 088	14,9	5 012 055	15,3	8 325 617	15,7
<i>юридические лица</i>	3 680 791	15,20	13 785 650	14,5	10 348 966	12,7	30 302 286	13,8
Долгосрочные кредиты	18 608 790	15,24	38 712 766	14,1	167 838 580	12,9	203 741 772	13,2
<i>физические лица</i>	13 639 324	15,40	8 406 871	13,1	50 560 417	13,5	72 469 782	14,0
<i>юридические лица</i>	4 969 466	14,80	30 305 895	14,4	117 532 744	12,6	131 271 990	12,7
ВСЕГО	31 649 350	15,31	54 315 504	14,24	183 454 182	12,9	242 369 675	13,3
<i>физические лица</i>	22 999 093	15,44	10 223 959	13,42	55 572 474	16,92	80 795 399	14,25
<i>юридические лица</i>	8 650 257	14,97	44 091 545	14,43	127 881 708	13,93	161 574 276	12,94

На 1 апреля 2006 года объем кредитов физическим и юридическим лицам по сравнению с показателями на 1 января текущего года увеличился в 1,3 раза. Рост связан с разработкой в текущем году новых программ потребительского кредитования, а также с развитием малого и среднего бизнеса в Республике Казахстан.

Таблица 24. Классификация ссудного портфеля (млн.тенге)

Тип кредита	01.01.2004				01.01.2005			
	Кредит	%	Провизии	%	Кредит	%	Провизии	%
Стандартные	22 068,97	69,7	-	-	37 855,45	70,0	-	-
Сомнительные	9 279,64	29,3	-	-	15 227,58	28,0	1 373,48	53,0
сомнительные 1 категории	5 496,07	17,4	274,80	46,8	12 683,47	23,0	634,17	24,3
сомнительные 2 категории	1 196,20	3,8	119,62	20,4	467,88	1,0	46,79	1,8
сомнительные 3 категории	350,00	1,1	70,00	11,9	779,00	1,0	155,80	6,0
сомнительные 4 категории	1 497,70	4,7	374,43	63,8	447,60	1,0	111,90	4,3
сомнительные 5 категории	739,67	2,3	369,83	63,0	846,65	2,0	424,82	16,3
Безнадежные	300,74	1,0	300,74	51,2	1 232,48	2,3	1 232,48	47,3
ВСЕГО	31 649,35	100	1 509,42	100	54 315,50	100	2 605,96	100
Тип кредита	01.01.2006				01.04.2006			
	Кредит	%	Провизии	%	Кредит	%	Провизии	%
Стандартные	119 424,10	65,10			152 440,03	62,9		
Сомнительные	64 583,40	33,03	4 108,20	61,1	86 541,94	35,7	6 643,18	66,2
сомнительные 1 категории	54 532,30	29,73	2 726,67	37,5	72 904,68	30,1	3 645,23	36,3
сомнительные 2 категории	1 706,23	0,93	170,63	2,4	4 751,46	2,0	475,15	4,7
сомнительные 3 категории	2 420,00	1,32	484,00	7,0	4 398,26	1,8	879,65	8,8
сомнительные 4 категории	941,25	0,51	235,32	2,9	2 402,48	1,0	600,62	6,0
сомнительные 5 категории	983,62	0,54	491,58	11,3	2 085,06	0,8	1 042,53	10,4
Безнадежные	3 446,70	1,87	3 446,74	38,9	3 387,71	1,4	3 387,71	33,8
ВСЕГО	183 454,20	100	7 554,94	100	242 369,68	100	10 030,89	100

Таблица 26. Дебетовые и кредитовые обороты по ссудам

	1/1/2004		1/1/2005		1/1/2006		1/4/2006	
	сумма тыс.тенге	уд. вес (%)	сумма тыс.тенге	уд. вес (%)	сумма тыс.тенге	уд. вес (%)	сумма тыс.тенге	уд. вес (%)
Выдано в т, ч.:	112 159 920	100	127 910 465	100	119 296 381	100	145 174 447	100
в национальной валюте	88 090 841	78,5	100 792 112	78,8	61 529 765	51,6	116 602 659	80,3
в иностранной валюте	24 069 079	21,5	27 118 353	21,2	57 767 080	48,4	28 571 788	19,7
Погашено в т, ч.:	96 868 849	100	104 662 414	100	66 499 443	100	88 345 842	100
В национальной валюте	72 689 010	75,1	85 748 408	81,9	45 212 185	68,0	62 801 975	71,1
В иностранной валюте	24 179 839	24,9	18 914 006	18,1	21 287 258	32,0	25 543 867	28,9

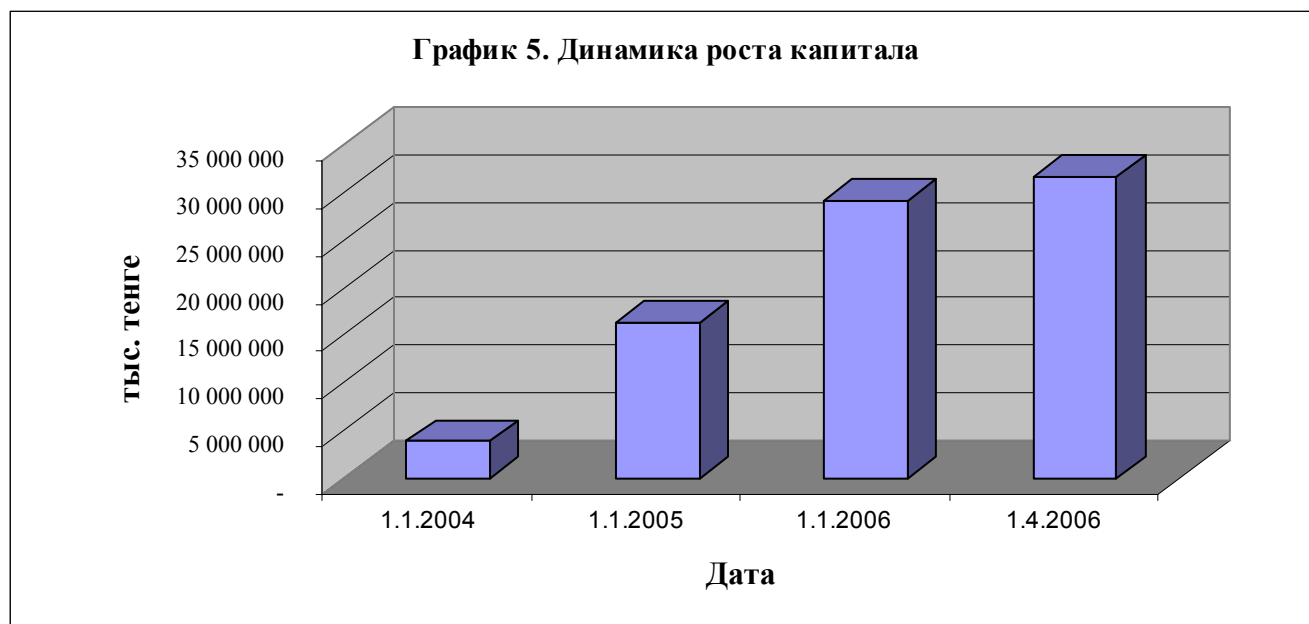
В таблице 27 приведена средняя доходность в годовом измерении за последние три года отдельно по портфелю ценных бумаг, кредитному портфелю, прочим доходным активам.

Таблица 27. Доходность активов АО «Альянс Банк», тыс. тенге

Наименование активов	1/1/2004			1/1/2005		
	Средний объем	% ставка	Доход	Средний объем	% ставка	Доход
Портфель ценных бумаг	9 138 551	7,0	641 081	19 405 724	6,0	1 161 752
Кредитный портфель	25 383 814	14,4	3 662 629	42 413 841	14,1	5 997 083
Прочие доходные активы	1 048 684	7,8	82 148	2 416 614	2,4	57 939
Итого активы, приносящие доход	35 571 049	12,3	4 385 858	64 236 179	11,2	7 216 774
Наименование активов	1/1/2006			1/4/2006		
	Средний объем	% ставка	Доход	Средний объем	% ставка	Доход
Портфель ценных бумаг	55 878 126	4,6	2 593 598	89 286 906	4,9	1 090 712
Кредитный портфель	99 718 429	14,5	14 477 007	211 868 601	15,5	8 201 854
Прочие доходные активы	25 204 250	1,9	474 036	27 510 582	2,7	186 773
Итого активы, приносящие доход	180 800 805	9,7	17 545 001	328 666 089	11,5	9 479 339

4.3 Пассивы

4.3.1 Собственный капитал



Реализация стратегии Банка напрямую зависит от роста собственного капитала. На протяжении всего периода деятельности, Банк увеличивал собственный капитал, и в дальнейшем планирует придерживаться той же политики.

На графике 5 показана динамика роста собственного капитала за последние три года. По сравнению с 2004 годом собственный капитал Банка увеличился в 2 раза и на 1 апреля 2006 года размер собственного капитала составил 31 601 904 тыс. тенге.

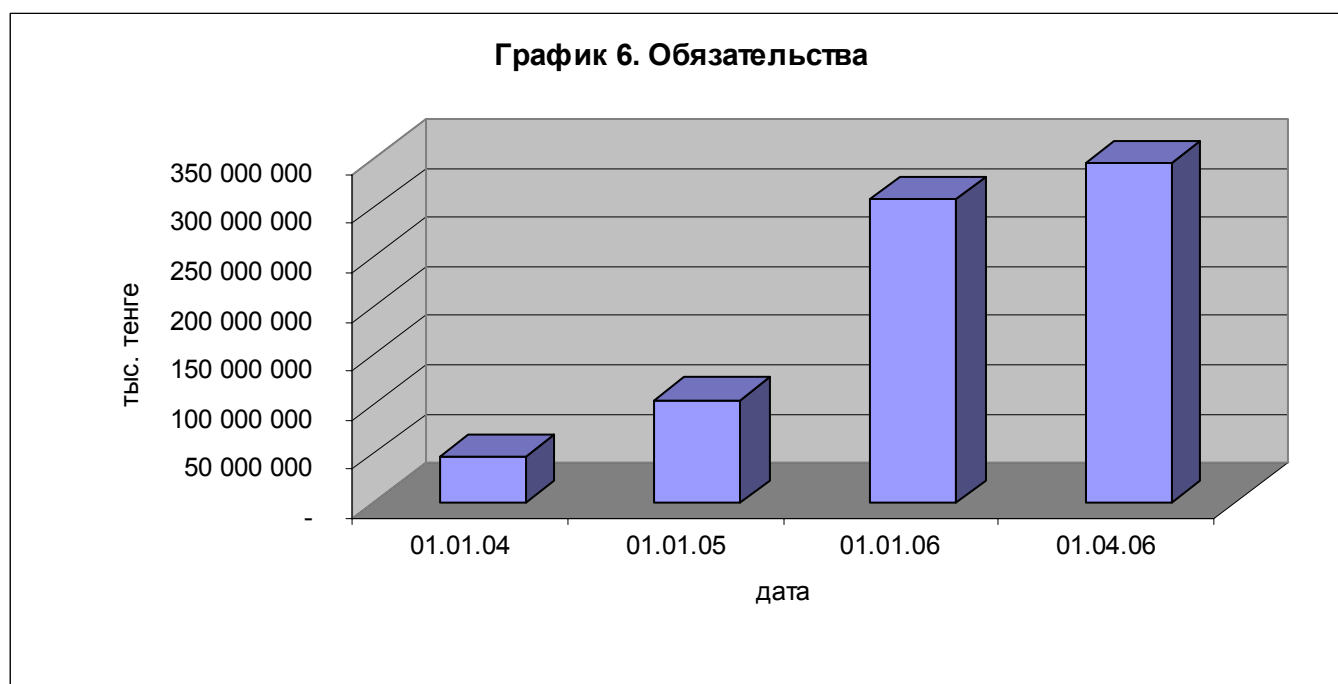
Акционерный капитал

Объявленный и оплаченный уставной капитал АО «Альянс Банк» по состоянию на 01.04.06 г. составляет 2 800 000 штук акций, из них:

- Простые акции – 2 750 000 штук
 - Привилегированные акции – 50 000 штук
- Акции размещались на организованном рынке и путем подписки.

4.3.2 Обязательства

Обязательства Банка на конец 2005 год увеличились в 6,6 раз, по сравнению с 2003 годом. Обязательства Банка на 1 апреля 2006 года составили 344 198 873 тыс. тенге. Увеличение обязательств Банка явилось результатом депозитной политики, которая направлена на поддержание долгосрочного сотрудничества с клиентами. За текущий год, были разработаны и внедрены новые депозитные программы с целью привлечения депозитов и удовлетворения потребностей клиентов.



Займы

На 1 апреля 2006 года займы АО «Альянс Банк» составили 149 249 197 тыс. тенге, из которых:

- Займы, со сроком погашения от 3 до 5 лет – 16 210 457 тыс. тенге
- Займы, со сроком погашения свыше 5 лет – 26 407 223 тыс. тенге

Временная структура займов по годам погашения

Таблица 28. Временная структура займов (1/04/2006, в тыс. тенге)

Наименование кредитора по займу	Страна, город	Сумма займа, всего	График погашения						
			до 1 мес.	от 1 до 3 мес.	от 3 до 6 мес.	от 6 до 1 года	от 1 до 3 лет	от 3 до 5 лет	свыше 5 лет
AB HANSABANKAS	Литва	12 522			12 522				
ABN AMRO Bank	Канада	6 294 050				385 350	5 908 700		

ALB Finance BV	Нидерланды	25 990 699							25 990 699
American Express Bank	Соединенные Штаты	93 769				93 769			
Banca Agricola Mantovana	Италия	706 869			503 729	203 140			
Banca Popolare Di Vicenza	Италия	5 252			5 252				
Banco Popolar Di Verona E Novara SCRL, Modena, Italy	Италия	4 778				4 778			
Bank Austria Creditanstalt	Австрия	131 410					131 410		
Bank Hoffmann	Швейцария	566 716				566 716			
Bank of Montreal Chicago	Соединенные Штаты	1 025 968				1 025 968			
Bank of Montreal	Канада	4 248			4 248				
Bank of Montreal Beijing	Китай	501 111			170 141	330 970			
Bank of Montreal Chicago	Соединенные Штаты	1 541 400				1 541 400			
Bank of Montreal Guangzhou	Китай	27 698				27 698			
Bank of New York	Соединенные Штаты	242 713				242 713			
Bank of Nova Scotia	Канада	770 700					770 700		
Bankgesellschaft Berlin AG	Германия	301 882							301 882
Bayerische Hupo-und VereinsBank	Германия	461 055			5 187	226 670		114 556	114 642
Bayerische Landesbank Girozentrale	Германия	15 472						15 472	
Cobank, Denver, Amsterdam	Соединенные Штаты	385 350				385 350			
Credit Suisse Geneva	Швейцария	899 149				899 149			
Danske Bank AS	Дания	39 164			25 822	13 342			
Doha Bank	Соединенные Штаты	1 284 500				1 284 500			
Dresdner Bank AG	Германия	311 415			74 578	233 947	2 890		
European Bank For Reconstruction and Development	Виргинские острова (Брит.)	1 075 813				754 688		321 125	
Finansbank	Нидерланды	169 811					169 811		
Fortis Bank NV	Нидерланды	671 757				671 757			
Gesellschaft Berlin	Германия	211 942				211 942			
HSBC Bank	Соединенное Королевство	208 653			8 271	200 382			
HSBC Банк Казахстана	Казахстан	320 296		320 296					
Hypovereinsbank	Германия	10 967 825		4 933 141	5 007 084	1 027 600			
Indonesische Overzeese Bank	Индонезия	5 506			5 506				
ING Bank	Российская Федерация	4 550			4 550				
ING Bank	Соединенное Королевство	32 234 638				336 539	31 898 099		
ING Bank Amsterdam	Нидерланды	256 900				256 900			
Intesa Seditic Trade Finance Limited	Финляндия	256 900					256 900		
Intesa Seditic Trade Finance Limited	Соединенное Королевство	642 250					642 250		
KBC Bank NV	Бельгия	551 679				551 679			
Komerčni Banka AS	Чешская Республика	104 755						104 755	
Landesbank Hessen-Thüringen Girozentrale, Frankfurt	Германия	1 027 601				1 027 601			
Mashreq Bank PSC	Объединенные Арабские Эмираты	17 829			17 829				
Morgan Stanley Bank International Limited	Соединенные Штаты	29 869 124					29 869 124		
Nordea Bank Finland PLS	Финляндия	118 228			20 101	98 127			
Ost-west HandelsBank	Германия	48 761					48 761		
Raiffeisen Zentral Bank Oesterreich AG	Австрия	2 019 696				1 952 000	67 696		
Raiffeisenlandesbank	Австрия	11 026				11 026			

Niederösterreich-Wien AG, Vie									
Sampo Bank PLS	Финляндия	100 538						100 538	
SEB VILNIAUS BANKAS	Литва	14 493				14 493			
Societe Generale	Франция	160 684			6 544	154 140			
Standard Bank London	Германия	551 660				551 660			
Standard Bank London	Соединенное Королевство	3 826 525					3 826 525		
Swedbank	Швеция	33 879			30 831	3 048			
Swenska Handelsbanke	Финляндия	238 293				238 293			
UBS AG	Швейцария	58 751			39 764	18 987			
UBS AG	Соединенное Королевство	256 900				256 900			
UFJ Bank London	Соединенное Королевство	1 284 500					1 284 500		
АО Реабилитационный фонд	Казахстан	528 243					528 243		
Банк Китая в Казахстане	Казахстан	513 800			513 800				
Еврооблигации Альянс Банк	Казахстан	19 267 501					3 713 490	15 554 011	
ИТОГО		149 249 197	0	5 253 437	6 455 759	15 803 222	79 119 099	16 210 457	26 407 223

Текущие счета и депозиты клиентов

За последнее время значительно возросли доверие вкладчиков и популярность депозитов Банка. Предлагаемые населению виды депозитов, привлекают клиентов своими оптимальными условиями: конкурентными процентными ставками, возможностью выбора депозитной программы. Немаловажную роль сыграла активная рекламная компания, позволившая довести до потенциальных клиентов Банка, все преимущества предлагаемых депозитных программ.

Кроме того, просторные, уютные, современно оформленные залы для обслуживания клиентов, новое программное обеспечение, внимательный персонал - все это вызывает положительные отклики клиентов.

Таблица 29. Динамика изменений депозитной базы

Счета клиентов	1/1/2004		1/1/2005		1/1/2006		1/4/2006	
	сумма тыс.тенге	уд. вес (%)	сумма тыс.тенге	уд. вес (%)	сумма тыс.тенге	уд. вес (%)	сумма тыс.тенге	уд. вес (%)
Текущие счета клиентов	5 101 617	14,2	13 834 039	20,9	27 203 578	20,0	25 556 991	17,2
Депозиты до востребования клиентов	242 173	0,7	405 352	0,6	1 569 454	1,1	2 387 004	1,6
Краткосрочные депозиты клиентов	15 231 816	42,7	26 430 926	39,9	58 141 976	42,8	56 887 333	38,4
Долгосрочные депозиты клиентов	13144520	36,4	22 469 340	33,9	43 165 247	31,8	55 227 445	37,3
Депозит-гарантия клиентов	2 407 104	6,0	3 051 199	4,6	5 559 640	4,1	7 939 814	5,4
ВСЕГО	36 127 230	100	66 190 856	100	135 639 895	100	147 998 587	100

Обязательства перед клиентами на 1 апреля 2006 года достигли 147 998 587 тыс. тенге, что в 4,1 раза превышает данные на начало 2004 года. Фактический рост наблюдается по всем позициям обязательств перед клиентами. Как и за предыдущие годы, основную долю (75,7 %) занимают срочные депозиты. Средние процентные ставки по депозитам представлены в Приложении 2.

Структура депозитных обязательств в разрезе юридических и физических лиц выглядит следующим образом:

Таблица 30. Динамика депозитов в разрезе юридических и физических лиц

ДЕПОЗИТЫ	1/1/2004		1/1/2005		1/1/2006		1/4/2006	
	сумма тыс.тенге	уд. вес (%)	сумма тыс.тенге	уд. вес (%)	сумма тыс.тенге	уд. вес (%)	сумма тыс.тенге	уд. вес (%)
Текущие счета и депозиты до востребования	5 343 790	14,8	14 239 391	21,5	28 773 032	21,1	27 943 995	18,9
<i>физические лица</i>	246 362	0,7	647 082	1,0	2 333 572	1,7	3 295 893	2,2

юридические лица	5 097 428	14,1	13 592 309	20,5	26 439 460	19,4	24 648 102	16,7
Срочные депозиты	28 376 336	78,5	48 900 266	73,9	101 307 223	74,7	112 114 778	75,7
физические лица	8 447 921	23,4	19 018 658	28,8	33 069 834	24,7	42 404 838	28,6
юридические лица	19 928 415	55,2	29 881 608	45,1	68 237 389	50,0	69 709 940	47,1
Депозит-гарантия клиентов	2 407 104	6,7	3 051 199	4,6	5 559 640	4,0	7 939 814	5,3
физические лица	1 120 136	3,1	1 734 869	2,6	4 754 906	3,4	4 655 048	3,1
юридические лица	1 286 968	3,6	1 316 330	2,0	804 734	0,6	3 284 766	2,2
ВСЕГО	36 127 230	100	66 190 856	100	135 639 895	100	147 998 587	100
физические лица	9 814 419	27,2	21 400 609	32,4	40 158 312	30	50 355 779	34
юридические лица	26 312 811	72,8	44 790 247	67,6	95 481 583	70	97 642 808	66

На 1 апреля 2006 года депозиты физических и юридических лиц возросли в 5,1 и 3,7 раза соответственно, по сравнению с началом 2004 года. По состоянию на 1 апреля 2006 года доля депозитов юридических лиц составила 66 % от общего объема депозитов, доля физических лиц – 34 %.

В Таблице 31 представлены обороты по срочным депозитам в разрезе валют (национальной и иностранной). Обороты по срочным депозитам увеличивались в течение всего времени, и на 01 апреля 2006 года было привлечено 972 527 268 тыс. тенге. Наибольшая доля депозитов в текущем году была привлечена в национальной валюте, что объясняется более высокими ставками, а также укреплением тенге по отношению к доллару.

Таблица 31. Дебетовые и кредитовые обороты по срочным депозитам

	1/1/2004		1/1/2005		1/1/2006		1/4/2006	
	сумма тыс.тенге	уд. вес (%)	сумма тыс.тенге	уд. вес (%)	сумма тыс.тенге	уд. вес (%)	сумма тыс.тенге	уд. вес (%)
Привлечено в т.ч.:	96 526 384	100	833 911 846	100	960 046 443	100	972 527 268	100
в национальной валюте	90 430 749	93,7	798 556 298	95,8	505 391 680	52,6	524 116 659	53,9
в иностранной валюте	6 095 635	6,3	35 355 548	4,2	454 654 763	47,4	448 410 609	46,1
Возвращено в т.ч.:	82 734 600	100	805 386 478	100	890 799 808	100	960 046 443	100
в национальной валюте	73 142 420	88,4	771 464 201	95,8	456 362 733	51,2	505 391 680	52,6
в иностранной валюте	9 592 180	11,6	33 922 277	4,2	434 437 075	48,8	454 654 763	47,4

4.4 Финансовые показатели

Анализ результатов деятельности Банка произведен на основе отчетов независимого аудитора, управленческой отчетности, а также иной аналитической информации.

4.4.1 Структура доходов и расходов

По состоянию на 1 апреля 2006 года доход Банка составил 842 234 тыс. тенге, в то время как доход, полученный за 2005 год, составил 1 599 186 тыс. тенге.

Таблица 33. Структура доходов и расходов

	1/1/2004 тыс. тенге	1/1/2005 тыс. тенге	1/1/2006 тыс. тенге	1/4/ 2006 тыс. тенге
Доходы, связанные с получением вознаграждения (интереса)	4 295 389	7 218 377	17 562 461	9 485 229
Расходы, связанные с выплатой вознаграждения (интереса)	-2 571 730	-4 451 026	-11 814 700	-6 232 753
Чистые доходы, связанные с получением вознаграждения (интереса)	1 723 659	2 767 351	5 747 761	3 252 476
Доходы, не связанные с получением вознаграждения (интереса)	1 119 489	1 684 545	4 723 988	1 858 203
Расходы, не связанные с выплатой вознаграждения (интереса)	-1 484 764	-2 273 694	-4 168 184	-1438046
Чистый операционный доход до отчисления в резервы	1 358 384	2 178 202	6 303 565	3 672 633

Резерв на покрытие убытков по классифицированным активам	-1 243 208	-1 457 268	-5 060 412	-2 772 899
Чистый операционный доход после отчислений в резервы	115 176	720 934	1 243 153	899 734
Непредвиденные статьи	- 132	0	0	0
Доход (убытки) до уплаты налогов	115 044	720 934	1 243 153	899 734
Налоговые платежи	-2 725	0	356 033	-57 500
ЧИСТЫЙ ДОХОД (УБЫТОК)	112 319	720 934	1 599 186	842 234

4.4.2 Исполнение пруденциальных нормативов Национального Банка Республики Казахстан

Банк соблюдает пруденциальные нормативы и требования к минимальному размеру капитала, установленные Национальным Банком Республики Казахстан.

Таблица 33. Отчет об исполнении пруденциальных нормативов (тыс.тенге)

№	Наименование	Норматив	1/1/2004	1/1/2005	1/1/2006	1/4/2006
1	Собственный капитал, $K = K I + K II - ИК$ (тыс. тенге)	-	6 273 833	17 941 864	29 530 969	35 819 947
2	Капитал банка I уровня, $K I$ (тыс. тенге)	-	3 677 652	15 212 200	25 722 615	30 058 752
3	Капитал банка II уровня, $K II$ (тыс. тенге)	-	2 674 381	2 777 414	3 808 354	5 761 195
4	Инвестиции в капитал и субординированный долг, (ИК)	-	78 200	47 750	0	0
5	Достаточность собственных средств:					
5.1	отношение капитала первого уровня к сумме активов (KI)	не менее 0,06	0,07	0,13	0,08	0,08
5.2	отношение собственного капитала к сумме активов, взвешенных по степени риска (KII)	не менее 0,12	0,18	0,32	0,14	0,11
6	Максимальный размер риска на одного заемщика (KIII)					
6.1	для лиц, связанных с банком особыми отношениями	не более 0,10	0,01	0,01	0,05	0,07
6.2	для прочих заемщиков	не более 0,25	0,20	0,10	0,23	0,20
6.3	для заемщиков по бланковым кредитам	не более 0,10	0,01	0,04	0,03	0,01
7	коэффициент ликвидности (K4)	не менее 0,40	1,41	1,09	2,87	2,18
8	Коэффициент краткосрочной ликвидности (K5)	не менее 0,50	1,09	1,03	1,03	1,03
8.1	максимальный размер инвестиций Банка в основные средства и другие нефинансовые активы (K5)	не более 0,50	0,13	0,06	0,19	0,19

РАЗДЕЛ V. ОСНОВНЫЕ СВЕДЕНИЯ О ВЫПУСКЕ ОБЛИГАЦИЙ

5.1 Цели выпуска

Целями настоящего выпуска являются:

- диверсификация привлеченных средств;
- расширение объемов кредитования Банком крупных предприятий реального сектора экономики, а также малого и среднего бизнеса;
- увеличение общей капитализации Банка.
- удлинение сроков привлеченных средств;

Средства, полученные от размещения облигации, будут направлены на увеличение ссудного портфеля.

5.2 Общие данные о выпуске облигации

Структура выпуска:	
1) вид облигаций	купонные, без обеспечения
2)	
➤ количество выпускаемых облигаций	7 000 000 штук
➤ общий объем выпускаемых облигаций по номинальной стоимости:	7 000 000 000 тенге
3) номинальная стоимость одной облигации:	1 000 тенге
4) вознаграждения по облигациям:	
➤ купонная ставка вознаграждения по облигациям:	8,5 % годовых от номинальной стоимости
➤ дата, с которой начинается начисления вознаграждения (купона):	С даты начало обращения. Обращение облигаций начинается с 10 календарного дня со дня государственной регистрации настоящего выпуска облигаций в регулирующем органе. Отсчет указанного срока начинается со дня, следующего за днем государственной регистрации.
➤ Период времени, применяемого для расчета вознаграждения:	Выплата вознаграждения будет производиться в тенге два раза в год по полугодиям ежегодно до срока погашения.
➤ Порядок и условия выплаты вознаграждения (купона):	Вознаграждение выплачивается лицам, которые обладают правом на его получение по состоянию на начало последнего дня периода, за которое осуществляются эти выплаты (по времени в месте нахождения регистратора, осуществляющего ведение системы реестров держателей ценных бумаг). Выплата вознаграждения будет производиться в день наступления выплаты вознаграждения. В случае, если дата погашения облигаций приходится на выходной день, выплата будет осуществлена в первый рабочий день, следующий за выходным.

	Ставка купонного вознаграждения будет опубликована на сайте АО «Казахстанская фондовая биржа», за три дня до даты начала очередного купонного периода. Количество знаков после запятой и метод округления устанавливается регламентом KASE.
➤ период времени, применяемого для расчета вознаграждения:	Выплата вознаграждения будет производиться в тенге два раза в год по полугодиям, из расчета 360 дней в году и 30 дней в месяце в течение всего периода срока обращения в соответствии с регламентом расчетов АО «Казахстанская фондовая биржа».
➤ Порядок расчетов при выпуске индексированных облигаций:	Облигации настоящего выпуска не являются индексированными.
5) сведения об обращении и погашении облигаций:	
➤ срок обращения:	3 года
➤ условия погашения:	<p>Облигации будут погашаться по номинальной стоимости одновременно с выплатой последнего купона наличными через кассу банка с оформлением кассового ордера или путем перевода денег на счета держателей облигаций. Номинальная стоимость и суммы вознаграждения выплачиваются лицам, которые обладают правом на их получение по состоянию на начало последнего дня периода, за который осуществляются эти выплаты (по времени в месте нахождения регистратора, осуществляющего ведение системы реестров держателей ценных бумаг). Выплата номинальной стоимости и суммы вознаграждения будет производиться в день наступления выплаты вознаграждения. В случае, если дата погашения облигаций приходится на выходной день или праздничный день, выплата будет осуществлена в первый рабочий день, следующий за выходным днем или праздничными днями. Держатель облигаций не имеет право требовать начисления вознаграждения или какой-либо иной компенсации за такую задержку в платеже.</p> <p>В случае если держателем будет являться не резидент Республики Казахстан, погашение облигаций будет производиться в тенге, при наличии банковского счета на территории Республики Казахстан. Возможна конвертация суммы в тенге в иную валюту по курсу, установленному Банком при получении от инвестора соответствующего запроса. Конвертация суммы в тенге и в иную валюту будет производиться за счет инвестора.</p>
➤ дата погашения облигаций:	В день окончания срока обращения облигаций.
➤ место исполнения обязательств по облигациям:	Республика Казахстан, 480091, г. Алматы, ул. Фураманова, 100 А, АО «Альянс Банк»
➤ способ погашения облигаций:	Погашения суммы основного долга осуществляется путем перечисления денег на

	текущие банковские счета держателей облигаций.
➤ права, предоставляемые облигацией ее держателю с указанием:	<ul style="list-style-type: none"> * право на получение номинальной стоимости в сроки, предусмотренные настоящим проспектом выпуска облигаций; * право на получение вознаграждений в сроки, предусмотренные настоящим проспектом выпуска облигаций; * право на получении информации в порядке, предусмотренном законодательством Республики Казахстан; * право на удовлетворение своих требований в случаях и порядке, предусмотренном законодательством Республики Казахстан; * право отчуждать и иным образом распоряжаться облигациями; * иные права, вытекающие из права собственности на облигации.
➤ досрочный выкуп:	Настоящим проспектом досрочный частичный и полный выкуп облигаций не предусмотрен;
В соответствии с Разделом 7 Приложения 1 государственной регистрации выпуска негосударственных облигаций и рассмотрения отчетов об итогах размещения и погашения облигаций дополнительно предоставляем следующие сведения:	
7) события, по наступлению которых может быть объявлен дефолт:	<p>В случае просрочки Эмитентом обязательств по выплате вознаграждения и/или основного долга по облигациям, начиная со дня, следующего за последним днем выплаты, в пользу держателей облигаций производится начисление пени за каждый день просрочки, исчисляемой исходя из официальной ставки рефинансирования Национального Банка Республики Казахстан на день исполнения денежного обязательства или его соответствующей части.</p> <p>Эмитент обязан исполнить свои обязательства в течение 30 (тридцати) календарных дней после окончания периода выплаты вознаграждения и/или основного долга по облигациям. Если по истечении этого срока Эмитент не исполнит свои обязательства, защита интересов держателей облигаций осуществляется в соответствии с законодательством Республики Казахстан.</p>
Структура выпуска:	
информация об опционах:	Опционы не предусмотрены.
информация о конвертируемых облигаций:	Облигации не являются конвертируемыми.
10) способ размещения облигаций:	
➤ срок размещения облигаций:	3 года;
➤ порядок размещения:	Размещение облигации на организованном рынке будет осуществляться в соответствии с внутренними документами АО «Казахстанская фондовая биржа», и на неорганизованном рынке путем подписки;
➤ конвертирование облигаций в акции:	Настоящим Проспектом конвертирование облигаций в акции не предусмотрено.
➤ условия и порядок оплаты облигаций:	Облигации оплачиваются деньгами в

	<p>безналичной форме. Физические лица могут оплачивать облигации, как в безналичной форме, так и наличной форме через кассу банка с оформлением кассового ордера.</p> <p>При размещении облигаций путем подписки порядок и условия оплаты за облигации указывается в договорах купли – продажи облигаций заключаемых Банком с инвестором.</p> <p>При размещении облигаций через специализированные торги на торговой площадке АО «Казахстанская фондовая биржа» оплата облигаций осуществляется в соответствии с внутренними правилами АО «Казахстанская фондовая биржа».</p>
➤ обеспечение по облигациям:	Данный выпуск облигаций является необеспеченным.
➤ порядок учета прав по облигациям:	Независимый регистратор АО «РЕЕСТР», государственная лицензия Агентства Республики Казахстан по регулированию и надзору финансового рынка и финансовых организаций на осуществление деятельности по ведению реестра держателей ценных бумаг № 0406200436 от 02.08.2005 г., 050059, г. Алматы, ул. Панфилова, 158, кв. 43. Тел.: (3272) 72 44 92.
➤ сведения об организациях принимающих участия в размещении облигаций:	Размещением облигаций, АО «Альянс Банк» будет заниматься самостоятельно.
➤ Сведения о платежном агенте:	АО «Альянс Банк» не пользуется услугами платежных агентов.
➤ Использования денег от размещения облигаций:	<p>Целями настоящего выпуска являются:</p> <ul style="list-style-type: none"> ✳ поддержание краткосрочной и долгосрочной ликвидности Банка; ✳ увеличение доходности Банка.

5.3 Механизм выплаты купона и погашения облигаций:

Размер купонного вознаграждения на одну облигацию рассчитывается по формуле:

$$C = St * n * D/360$$

C – размер начисляемого купонного вознаграждения на одну облигацию (тенге);

St – годовая купонная ставка;

n – номинальная стоимость одной облигации (тенге);

D (дней) - количество дней, за которые осуществляется выплата вознаграждения (из расчета 360 дней в году и 30 дней в месяце, в соответствующем периоде обращения именных купонных индексированных облигаций).

Выплата вознаграждения будет производиться в тенге два раза в год по полугодиям, из расчета 360 дней в году и 30 дней в месяце в течение всего периода срока обращения в соответствии с регламентом расчетов АО «Казахстанская фондовая биржа».

5.4 Сведения о предыдущих выпусках облигаций:

Первый выпуск именных купонных субординированных облигаций

- общий объем выпуска: 3 000 000 000 (три миллиарда) тенге;
- номинальная стоимость: 1 (один) тенге;
- общее количество облигаций: 3 000 000 000 (три миллиарда) штук;
- вид выпускаемых облигаций: именные купонные индексированные;
- вид долга: субординированный необеспеченный;

- форма выпуска: бездокументарная;
- регистрация: Национальный Банк РК, 23 декабря 2002г, (НИН - KZ2CKY07A701);
- срок обращения: 7 лет со дня государственной регистрации Условий выпуска облигаций в обращение в регулирующем органе;
- срок размещения: 3 года;
- дата погашения: 23 декабря 2009 года;
- купонная ставка: 9% годовых от индексированной номинальной стоимости облигации;
- даты выплаты процентов: 23 июня и 23 декабря каждого года обращения облигаций.

Второй выпуск именных купонных облигаций

- общий объем выпуска: 2 000 000 000 (два миллиарда) тенге;
- номинальная стоимость: 1 (один) тенге;
- общее количество облигаций: 2,000,000,000 (два миллиарда) штук;
- вид выпускаемых облигаций: именные купонные индексированные;
- форма выпуска: бездокументарная
- регистрация: Национальный Банк РК, 31 октября 2003г., № А92
- НИН: № KZ2CKY03A924
- срок обращения: 3 года от даты начала обращения – со дня государственной регистрации Условий выпуска облигаций в обращение в регулирующем органе;
- способы обеспечения исполнения обязательств по облигациям: без обеспечения;
- размер ставки вознаграждения: 8,5 % годовых от индексированной номинальной стоимости облигаций, включая выплаты по подоходному налогу;
- срок размещения: 3 года с даты начала обращения;
- обращение: официальный список ЗАО «Казахстанская фондовая биржа» категории «А»;
- тиражи и розыгрыши не предусмотрены.

Третий выпуск именных купонных облигаций

- общий объем выпуска: 3 000 000 000 (три миллиарда) тенге;
- номинальная стоимость: 1 (один) тенге;
- общее количество облигаций: 3 000 000 000 (три миллиарда) штук;
- вид выпускаемых облигаций: именные облигации с плавающей купонной ставкой;
- вид долга: главный необеспеченный субординированный;
- форма выпуска: бездокументарная;
- регистрация: Агентство РК по регулированию и надзору финансового рынка и финансовых организаций № В39 от 29 октября 2004 года.
- НИН: № KZ2CKY07B394
- срок обращения: 7 лет от даты начала обращения – со дня государственной регистрации Условий выпуска облигаций в обращение в регулирующем органе;
- дата окончания размещения: 29 октября 2011 года;
- купонная ставка: 8,5 % годовых на первый купонный период, далее – плавающая, зависящая от уровня инфляции, но не ниже ставки рефинансирования Национального Банка Республики Казахстан на день купонных выплат пересматриваемые каждые шесть месяцев.
- даты выплаты процентов: 29 декабря и 29 апреля каждого года обращения облигаций;
- обращение: официальный список АО «Казахстанская фондовая биржа» категории «А».

В апреле 2005 года Агентство Республики Казахстан по регулированию и надзору финансового рынка и финансовых организаций произвело государственную регистрацию облигационной программы АО «Альянс Банк» за номером В57. Объем выпуска облигационной программы составляет 40 000 000 000 (сорок миллиардов) тенге.

Первый выпуск облигаций в пределах облигационной программы

- общий объем выпуска: 5 000 000 000 (пять миллиардов) тенге;
- номинальная стоимость: 1 000 (один) тенге;
- общее количество облигаций: 5 000 000 (пять миллионов) штук;
- вид выпускаемых облигаций: именные купонные облигации;
- вид долга: без обеспечения;

- форма выпуска: бездокументарная;
- регистрация: Агентство РК по регулированию и надзору финансового рынка и финансовых организаций № B57-1 от 12 апреля 2005 года.
- НИН: № KZ1PC1Y03B571
- срок обращения: 3 года
- дата окончания размещения: 22 апреля 2008 года;
- купонная ставка: 7 % годовых
- даты выплаты процентов: 22 апреля и 22 октябрь каждого года обращения облигаций;
- обращение: официальный список АО «Казахстанская фондовая биржа» категории «А».

Второй выпуск облигаций в пределах облигационной программы

- общий объем выпуска: 1 000 000 000 (один миллиард) тенге;
- номинальная стоимость: 1 000 (один) тенге;
- общее количество облигаций: 1 000 000 (один миллион) штук;
- вид выпускаемых облигаций: купонные облигации;
- вид долга: обеспеченные;
- форма выпуска: бездокументарная;
- регистрация: Агентство РК по регулированию и надзору финансового рынка и финансовых организаций № B57-2 от 22 августа 2005 года.
- НИН: № KZ1PC2Y03B579
- срок обращения: 3 года
- дата окончания размещения: 22 апреля 2008 года;
- купонная ставка: 7 % годовых
- даты выплаты процентов: 01 марта 01 сентября ежегодно;
- обращение: официальный список АО «Казахстанская фондовая биржа» категории «А».

Первый выпуск еврооблигаций

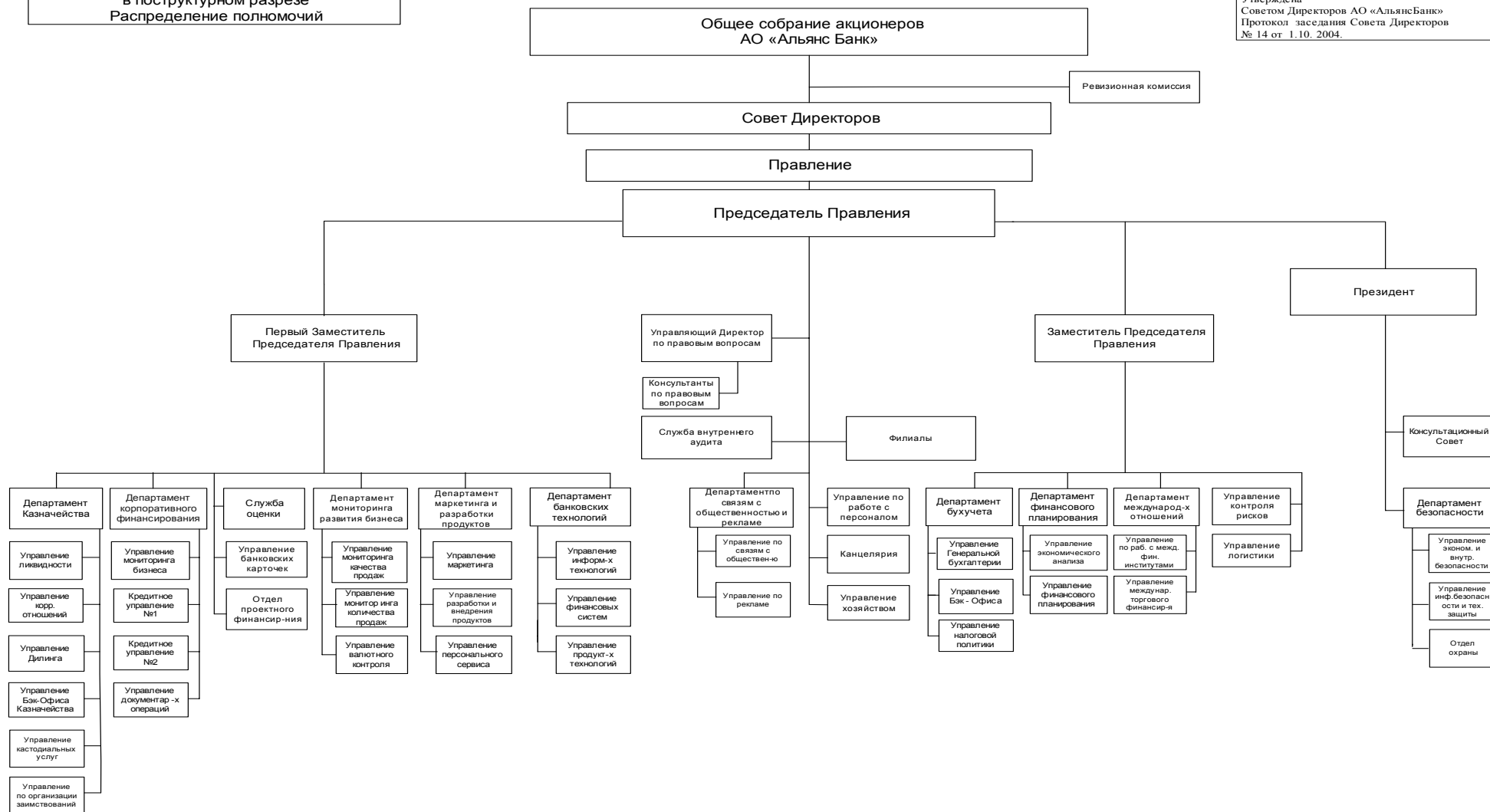
- вид ценных бумаг: международные ноты
- тип долга: главный необеспеченный несубординированный
- ISIN: XS0222981358
- валюта выпуска и обслуживания: USD
- объем эмиссии в валюте выпуска: 150 000 000
- номинальная стоимость (USD): 10 000 или иная сумма, кратная 1 000
- дата начала обращения (дата эмиссии): 27.06.05
- срок обращения (календарный): 3 года
- дата погашения: 27.06.08
- тип купона: полугодовой
- купонная ставка: 9,0% годовых
- даты купонных выплат: 27 декабря и 27 июня ежегодно
- срок фиксации реестра: за 15 дней до даты соответствующей выплаты
- временная база при всех расчетах: ISMA - 30/360
- дата первичного размещения: 27.06.05
- цена при первичном размещении: 100% от номинала
- доходность к погашению при размещении: 9,0% годовых
- менеджеры выпуска: HSBC Bank plc; JPMorgan Securities Ltd (все – Лондон)
- трасти: J.P. Morgan Corporate Trustee Services Limited (Лондон)
- основной платежный агент: JPMorgan Chase Bank, N.A. (Лондон)
- регистратор: J.P. Morgan Bank Luxembourg (г. Люксембург, Люксембург)
- дата включения в торговые списки KASE: 09.08.05
- торговый код KASE: ASBNe1
- система котирования на KASE: в "чистых" ценах, выраженных в % от номинальной стоимости
- точность изменения цены при котировании: до 4-го знака после запятой
- маркет-мейкер на KASE: АО "Альянс Банк"
- минимальный объем обязательной котировки: 14 300 USD
- кредитные рейтинги выпуска: Moody's – Ba2; Fitch – B+

Второй выпуск еврооблигаций

- вид ценных бумаг: международные ноты
- тип долга: главный необеспеченный несубординированный
- ISIN: XS0234283264
- валюта выпуска и обслуживания: USD
- объем эмиссии в валюте выпуска: 200 000 000
- номинальная стоимость (USD): 100 000 или иная превышающая сумма, кратная 1 000
- дата начала обращения (дата эмиссии): 22.11.05
- срок обращения (календарный): 5 лет
- дата погашения: 22.11.10
- тип купона: полугодовой
- купонная ставка: 9,0% годовых
- даты купонных выплат: 22 мая и 22 ноября ежегодно
- временная база при всех расчетах: ISMA - 30/360
- дата первичного размещения: 22.11.05
- цена при первичном размещении: 99.017% от номинала
- доходность к погашению при размещении: 9,250% годовых
- менеджеры выпуска: Credit Suisse; UBS Investment Bank (все – Швейцария)
- трасти: J.P. Morgan Corporate Trustee Services Limited (Лондон)
- основной платежный агент: JPMorgan Chase Bank, N.A. (Лондон)
- регистратор: JPMorgan Chase Bank, N.A. (Лондон)
- дата включения в торговые списки KASE: 22 декабря 2005 года
- точность изменения цены при котировании: до 4-го знака после запятой
- маркет-мейкер на KASE: АО "Альянс Банк"
- кредитные рейтинги выпуска: Moody's – Ba2; Fitch – B+

Структура АО «Альянс Банк»
в поструктурном разрезе
Распределение полномочий

Утверждена
Советом Директоров АО «Альянс Банк»
Протокол заседания Совета Директоров
№ 14 от 1.10.2004.



ПРИЛОЖЕНИЕ 2 (Средние процентные ставки по депозитам в разрезе валют)

Депозиты	01.01.04				01.01.05				01.01.06				01.04.06			
	Сумма тыс.тенге		Средневзвешенные ставки		Сумма тыс.тенге		Средневзвешенные ставки		Сумма тыс.тенге		Средневзвешенные ставки		Сумма тыс.тенге		Средневзвешенные ставки	
	тенге	валюта	тенге	валюта	тенге	Валюта	тенге	валюта	тенге	валюта	тенге	валюта	Тенге	валюта	тенге	валюта
Текущие счета	3 382 043	1 719 574	-	-	13 588 698	245 341	0	0	19 716 794	7 486 784	0,0	0,0	23 912 598	1 644 393	0,0	0,0
Физические лица	53 072	785	-	-	218 730	34 803			634 750	129 533			789 901	119 153		
Юридические лица	3 328 971	1 718 789	-	-	13 369 968	210 538			19 082 044	7 357 251			23 122 697	1 525 240		
Депозиты до востребования клиентов	176 594	65 579	3,6	0,5	298 109	107 243	0	0	974 674	594 780	0,0	0,0	1 801 995	585 009	0,0	0,0
Физические лица	126 926	65 579	1,6	0,5	286 306	107 243			974 509	594 780			1 801 830	585 009		
Юридические лица	49 668		2,0	-	11 803				165				165			
Краткосрочные депозиты клиентов	12 229 864	3 001 952	18,1	16,7	23 153 556	3 277 370	20	19	50 633 850	7 508 126	0,0	0,0	50 181 185	6 706 148	0,0	0,0
Физические лица	549 853	1 163 493	10,7	8,64	1 353 735	708 479	9,1	8,3	1 366 347	1 574 800			1 520 710	1 332 288		
Юридические лица	11 680 011	1 838 459	7,4	8,0	21 799 821	2 568 891	11,3	10,6	49 267 503	5 933 326			48 660 475	5 373 860		
Долгосрочные депозиты клиентов	8 869 163	4 275 357	21,4	16,5	15 318 857	7 150 483	21	19	28 769 488	14 395 759	0,0	0,0	40 616 600	14 610 845	0,0	0,0
Физические лица	3 154 391	3 580 184	13,0	8,5	10 984 980	5 971 464	11,3	9,98	16 471 311	13 657 376			25 520 602	14 031 238		
Юридические лица	5 714 772	695 173	8,4	8,0	4 333 877	1 179 019	9,3	8,8	12 298 177	738 383			15 095 998	579 607		
Депозиты-гарантия	1 921 448	485 656	-	-	2 505 048	546 151	21	18	3 827 762	1 731 878	0,0	0,0	6 138 631	1 801 183	0,0	0,0
Физические лица	722 167	397 969	-	-	1 311 698	423 171	12,4	10,8	3 023 028	1 731 878			2 861 572	1 793 476		
Юридические лица	1 199 281	87 687	-	-	1 193 350	122 980	8,2	7,0	804 734				3 277 059	7 707		
Всего	26 579 112	9 548 118	43,1	33,7	54 864 268	11 326 588	62	55	103 922 568	31 717 327	0,0	0,0	122 651 009	25 347 578	0,0	0,0
Физические лица	4 606 409	5 208 010	25,3	17,64	14 155 449	7 245 160	10,8	9,7	22 469 945	17 688 367	0,0	0,0	32 494 615	17 861 164	0,0	0,0
Юридические лица	21 972 703	4 340 108	17,8	16	40 708 819	4 081 428	7,3	9,4	81 452 623	14 028 960	0,0	0,0	90 156 394	7 486 414	0,0	0,0
Итого	36 127 230				66 190 856				135 639 895				147 998 587			